

MUNICIPIO DE CORONANGO PUEBLA


ENDEUDAMIENTO NETO
Del 1 de Enero al 31 de Marzo de 2020
(Cifras en pesos)

Identificación de Crédito o Instrumento	Contratación/Coloc A	Amortización B	Endeudamiento Neto C = A - B
Créditos Bancarios			
Total Créditos Bancarios	0.00	0.00	0.00
Otros Instrumentos de Deuda			
Total Otros Instrumentos de Deuda	0.00	0.00	0.00
TOTAL	0.00	0.00	0.00

Bajo protesta de decir verdad declaramos que los Estados Financieros y notas, son razonablemente correctos y son responsabilidad del emisor.


ANTONIO MARTÍ CUAUTLE
PRESIDENTE MUNICIPAL CONSTITUCIONAL
**PRESIDENCIA
H. AYUNTAMIENTO
DE CORONANGO PUEBLA
2018 - 2021**


IRIS MABEL SANCHEZ ALONSO
SECRETARÍA GENERAL
DE CORONANGO PUEBLA
2018 - 2021


ELVIA GONZALEZ
TESORERÍA MUNICIPAL



**TESORERÍA
H. AYUNTAMIENTO
DE CORONANGO PUEBLA
2018 - 2021**

MUNICIPIO DE CORONANGO PUEBLA

INTERESES DE LA DEUDA
Del 1 de Enero al 31 de Marzo de 2020
(Cifras en pesos)

Identificación de Crédito o Instrumento	Devengado	Pagado
Créditos Bancarios		
Total de Intereses de Créditos Bancarios	0.00	0.00
Otros Instrumentos de Deuda		
Total de Intereses de Otros Instrumentos de Deuda	0.00	0.00
TOTAL	0.00	0.00

Bajo protesta de decir verdad declaramos que los Estados Financieros y sus notas, son razonablemente correctos y son responsabilidad del emisor.



ANTONIO TEPEALI CUAUTLE
PRESIDENTE MUNICIPAL CONSTITUCIONAL

IRIS MARIEL AGUILAR ALONSO
SECRETARÍA GENERAL
H. AYUNTAMIENTO
DE CORONANGO PUEBLA
2018 - 2021

SILVIA TORRES FABIÁN
TESORERA MUNICIPAL

ESTADOS UNIDOS MEXICANOS
TESORERÍA
H. AYUNTAMIENTO
DE CORONANGO PUEBLA
2018 - 2021

MUNICIPIO DE CORONANGO PUEBLA

GASTO POR CATEGORÍA PROGRAMÁTICA
Del 1 de Enero al 31 de Marzo de 2020
(Cifras en pesos)

Concepto	Egreso Aprobado (1)	Ampliaciones/Reducciones (2)	Egreso Modificado (3=1+2)	Egreso Devengado (4)	Egreso Pagado (5)	Subejercicio (6=3-4)
Programas	174,904,125.52	1,808,541.00	176,712,666.52	30,945,803.91	28,843,737.23	145,766,862.61
Subsidios: Sector Social y Privado o Entidades Federativas y Municipios	62,367,516.00	1,308,541.00	63,676,057.00	0.00	0.00	63,676,057.00
S Sujetos a Reglas de Operación	62,367,516.00	1,308,541.00	63,676,057.00	0.00	0.00	63,676,057.00
U Otros Subsidios	0.00	0.00	0.00	0.00	0.00	0.00
Desempeño de las Funciones	75,766,717.24	7,472,025.40	83,238,742.64	24,074,714.03	22,258,713.81	59,164,028.61
E Prestación de Servicios Públicos	19,182,182.51	1,792,586.34	20,974,768.85	6,838,732.14	6,159,856.59	14,136,036.71
B Provisión de Bienes Públicos	0.00	0.00	0.00	0.00	0.00	0.00
P Planeación, seguimiento y evaluación de políticas públicas	0.00	0.00	0.00	0.00	0.00	0.00
F Promoción y fomento	2,489,723.30	25,029.14	2,514,752.44	184,152.79	181,503.12	2,330,599.65
G Regulación y supervisión	53,744,811.43	5,654,409.92	59,399,221.35	17,039,461.45	15,904,986.45	42,359,759.90
A Funciones de las Fuerzas Armadas (Únicamente Gobierno Federal)	0.00	0.00	0.00	0.00	0.00	0.00
R Específicos	350,000.00	0.00	350,000.00	12,367.65	12,367.65	337,632.35
K Proyectos de Inversión	0.00	0.00	0.00	0.00	0.00	0.00
Administrativos y de Apoyo	30,519,892.28	-4,527,158.31	25,992,733.97	6,582,945.88	6,304,295.74	19,409,788.09
M Apoyo al proceso presupuestario y para mejorar la eficiencia institucional	30,219,892.28	-4,608,976.31	25,610,915.97	6,501,127.88	6,222,477.74	19,109,788.09
O Apoyo a la función pública y al mejoramiento de la gestión	300,000.00	81,818.00	381,818.00	81,818.00	81,818.00	300,000.00
W Operaciones ajenas	0.00	0.00	0.00	0.00	0.00	0.00
Compromisos	0.00	0.00	0.00	0.00	0.00	0.00
L Obligaciones de cumplimiento de resolución jurisdiccional	0.00	0.00	0.00	0.00	0.00	0.00
N Desastres Naturales	0.00	0.00	0.00	0.00	0.00	0.00
Obligaciones	6,250,000.00	-2,444,867.09	3,805,132.91	288,144.00	280,727.68	3,516,988.91
J Pensiones y jubilaciones	0.00	0.00	0.00	0.00	0.00	0.00
T Aportaciones a la seguridad social	6,250,000.00	-2,444,867.09	3,805,132.91	288,144.00	280,727.68	3,516,988.91
Y Aportaciones a fondos de estabilización	0.00	0.00	0.00	0.00	0.00	0.00
Z Aportaciones a fondos de inversión y reestructura de pensiones	0.00	0.00	0.00	0.00	0.00	0.00
Programas de Gasto Federalizado (Gobierno Federal)	0.00	0.00	0.00	0.00	0.00	0.00
I Gasto Federalizado	0.00	0.00	0.00	0.00	0.00	0.00
C Participaciones a entidades federativas y municipios	0.00	0.00	0.00	0.00	0.00	0.00
D Costo financiero, deuda o apoyos a	0.00	0.00	0.00	0.00	0.00	0.00


MUNICIPIO DE CORONANGO PUEBLA


GASTO POR CATEGORÍA PROGRAMÁTICA
Del 1 de Enero al 31 de Marzo de 2020
(Cifras en pesos)

Concepto	Egreso Aprobado (1)	Ampliaciones/ Reducciones (2)	Egreso Modificado (3=1+2)	Egreso Devengado (4)	Egreso Pagado (5)	Subejercicio (6=3-4)
deudores y ahorradores de la banca						
H Adeudos de ejercicios fiscales anteriores	0.00	0.00	0.00	0.00	0.00	0.00
TOTAL DEL GASTO	174,904,125.52	1,808,541.00	176,712,666.52	30,945,803.91	28,843,737.23	145,766,862.61

Bajo protesta de decir verdad declaramos que los Estados Financieros y sus notas, son razonablemente correctos y son responsabilidad del emisor.


**PRESIDENCIA
H. AYUNTAMIENTO
DE CORONANGO PUEBLA
2018 - 2021**


ANTONIO TEUTLI CUAUTLE
PRESIDENTE MUNICIPAL CONSTITUCIONAL


IRIS MABEL AMASTAL
SECRETARÍA GENERAL
H. AYUNTAMIENTO
DE CORONANGO PUEBLA
2018 - 2021


SILVIA TZUC ESCOBAR
TESORERA MUNICIPAL


**TESORERÍA
H. AYUNTAMIENTO
DE CORONANGO PUEBLA
2018 - 2021**