

MUNICIPIO DE CORONANGO PUEBLA

ESTADO DE FLUJOS DE EFECTIVO
Del 1 de Enero al 31 de Mayo de 2024
(Cifras en pesos)

Concepto	2024	2023
FLUJOS DE EFECTIVO DE LAS ACTIVIDADES DE OPERACIÓN		
ORIGEN	144,289,941.04	290,938,185.63
IMPUESTOS	26,627,609.89	38,610,060.18
CUOTAS Y APORTACIONES DE SEGURIDAD SOCIAL	0.00	0.00
CONTRIBUCIONES DE MEJORAS	0.00	0.00
DERECHOS	34,422,647.42	67,739,755.35
PRODUCTOS	787,226.15	1,973,855.81
APROVECHAMIENTOS	2,247,909.02	7,459,085.59
INGRESOS POR VENTAS DE BIENES, PRESTACIÓN DE SERVICIOS Y OTROS INGRESOS	0.00	0.00
PARTICIPACIONES, APORTACIONES, CONVENIOS, INCENTIVOS DERIV. DE LA COLAB. FISCAL Y FONDOS DIST. DE APORT	80,204,548.56	175,155,428.70
TRANSFERENCIAS, ASIGNACIONES, SUBSIDIOS Y SUBVENCIONES, Y PENSIONES Y JUBILACIONES	0.00	0.00
OTROS ORÍGENES DE OPERACIÓN	0.00	0.00
APLICACIÓN	57,081,721.02	156,907,902.79
SERVICIOS PERSONALES	24,712,420.12	64,604,790.35
MATERIALES Y SUMINISTROS	4,752,990.04	19,829,088.18
SERVICIOS GENERALES	16,175,845.02	57,268,313.05
TRANSFERENCIAS INTERNAS Y ASIGNACIONES AL SECTOR PÚBLICO	0.00	0.00
TRANSFERENCIAS AL RESTO DEL SECTOR PÚBLICO	0.00	0.00
SUBSIDIOS Y SUBVENCIONES	6,524,184.84	7,318,484.46
AYUDAS SOCIALES	3,445,345.84	5,808,312.60
PENSIONES Y JUBILACIONES	0.00	0.00
TRANSFERENCIAS A FIDEICOMISOS, MANDATOS Y OTROS ANÁLOGOS	0.00	0.00
TRANSFERENCIAS A LA SEGURIDAD SOCIAL	0.00	0.00
DONATIVOS	0.00	0.00
TRANSFERENCIAS AL EXTERIOR	0.00	0.00
PARTICIPACIONES	0.00	0.00
APORTACIONES	0.00	0.00
CONVENIOS	1,470,935.16	2,078,914.15
OTRAS APLICACIONES DE OPERACIÓN	0.00	0.00
FLUJOS NETOS DE EFECTIVO POR ACTIVIDADES DE OPERACIÓN	87,208,220.02	134,030,282.84

MUNICIPIO DE CORONANGO PUEBLA

ESTADO DE FLUJOS DE EFECTIVO
Del 1 de Enero al 31 de Mayo de 2024
(Cifras en pesos)




Concepto	2024	2023
FLUJOS DE EFECTIVO DE LAS ACTIVIDADES DE INVERSIÓN		
ORIGEN	0.00	0.00
BIENES INMUEBLES, INFRAESTRUCTURA Y CONSTRUCCIONES EN PROCESO	0.00	0.00
BIENES MUEBLES	0.00	0.00
OTROS ORÍGENES DE INVERSIÓN	0.00	0.00
APLICACIÓN	15,339,572.48	27,381,581.34
BIENES INMUEBLES, INFRAESTRUCTURA Y CONSTRUCCIONES EN PROCESO	15,277,545.51	16,206,527.41
BIENES MUEBLES	62,026.97	11,175,053.93
OTRAS APLICACIONES DE INVERSIÓN	0.00	0.00
FLUJOS NETOS DE EFECTIVO POR ACTIVIDADES DE INVERSIÓN	-15,339,572.48	-27,381,581.34
FLUJOS DE EFECTIVO DE LAS ACTIVIDADES DE FINANCIAMIENTO		
ORIGEN	50,115,693.24	194,318,977.08
ENDEUDAMIENTO NETO	0.00	0.00
INTERNO	0.00	0.00
EXTERNO	0.00	0.00
OTROS ORÍGENES DE FINANCIAMIENTO	50,115,693.24	194,318,977.08
APLICACIÓN	123,902,334.12	250,507,332.07
SERVICIOS DE LA DEUDA	0.00	0.00
INTERNO	0.00	0.00
EXTERNO	0.00	0.00
OTRAS APLICACIONES DE FINANCIAMIENTO	123,902,334.12	250,507,332.07
FLUJOS NETOS DE EFECTIVO POR ACTIVIDADES DE FINANCIAMIENTO	-73,786,640.88	-56,188,354.99

MUNICIPIO DE CORONANGO PUEBLA

ESTADO DE FLUJOS DE EFECTIVO
 Del 1 de Enero al 31 de Mayo de 2024
 (Cifras en pesos)

Concepto	2024	2023
Incremento/Disminución Neta en el Efectivo y Equivalentes al Efectivo	-1,917,993.34	50,460,346.51
Efectivo y Equivalentes al Efectivo al Inicio del Ejercicio	111,268,551.76	60,808,205.25
Efectivo y Equivalentes al Efectivo al Final del Ejercicio	109,350,558.42	111,268,551.76

Bajo protesta solemne de veracidad declaramos que los Estados Financieros y sus notas, son razonablemente correctos y son responsabilidad del emisor.

PRESIDENCIA MUNICIPAL
 OCTAVIANO RAMÍREZ GALINDO
 PRESIDENTE MPAL. SUPLENTE EN FUNCIONES
 CORONANGO, PUE.
 2021 - 2024

SECRETARÍA DEL H. AYUNTAMIENTO DE CORONANGO
 2021 - 2024

TESORERÍA MUNICIPAL
 JORGE ESPINDOLA RÓBLES
 TESORERO MUNICIPAL
 CORONANGO, PUE.
 2021 - 2024