

ESTADO ANALÍTICO DEL EJERCICIO DEL PRESUPUESTO DE EGRESOS
 CLASIFICACIÓN POR OBJETO DEL GASTO (CAPÍTULO Y CONCEPTO)
 Del 1 de Enero al 31 de Marzo de 2023
 (Cifras en pesos)

	Concepto	Egreso Aprobado (1)	Ampliaciones/Reducciones (2)	Egreso Modificado (3=1+2)	Egreso Devengado (4)	Egreso Pagado (5)	Subejercicio (6=3-4)
1	SERVICIOS PERSONALES	70,505,890.48	0.00	70,505,890.48	14,884,387.00	14,717,446.57	55,621,503.48
1.1	REMUNERACIONES AL PERSONAL DE CARÁCTER PERMANENTE	64,428,153.56	0.00	64,428,153.56	14,735,029.47	14,662,967.23	49,693,124.09
1.2	REMUNERACIONES AL PERSONAL DE CARÁCTER TRANSITORIO	0.00	0.00	0.00	0.00	0.00	0.00
1.3	REMUNERACIONES ADICIONALES Y ESPECIALES	3,548,353.28	0.00	3,548,353.28	149,357.53	54,479.34	3,398,995.75
1.4	SEGURIDAD SOCIAL	0.00	0.00	0.00	0.00	0.00	0.00
1.5	OTRAS PRESTACIONES SOCIALES Y ECONÓMICAS	2,079,383.64	0.00	2,079,383.64	0.00	0.00	2,079,383.64
1.6	PREVISIONES	450,000.00	0.00	450,000.00	0.00	0.00	450,000.00
1.7	PAGO DE ESTÍMULOS A LAS Y LOS SERVIDORES PÚBLICOS	0.00	0.00	0.00	0.00	0.00	0.00
2	MATERIALES Y SUMINISTROS	21,795,379.68	0.00	21,795,379.68	3,814,574.67	3,814,574.67	17,980,805.01
2.1	MATERIALES DE ADMINISTRACIÓN, EMISIÓN DE DOCUMENTOS Y ARTÍCULOS OFICIALES	5,734,160.64	0.00	5,734,160.64	1,162,764.79	1,162,764.79	4,571,395.85
2.2	ALIMENTOS Y UTENSILIOS	708,313.32	0.00	708,313.32	9,657.20	9,657.20	698,656.12
2.3	MATERIAS PRIMAS Y MATERIALES DE PRODUCCIÓN Y COMERCIALIZACIÓN	0.00	0.00	0.00	0.00	0.00	0.00
2.4	MATERIALES Y ARTÍCULOS DE CONSTRUCCIÓN Y DE REPARACIÓN	4,674,029.36	0.00	4,674,029.36	713,554.05	713,554.05	3,960,475.31
2.5	PRODUCTOS QUÍMICOS, FARMACÉUTICOS Y DE LABORATORIO	3,024,861.12	0.00	3,024,861.12	335,581.61	335,581.61	2,689,279.51
2.6	COMBUSTIBLES, LUBRICANTES Y ADITIVOS	6,847,552.12	0.00	6,847,552.12	1,408,943.45	1,408,943.45	5,438,608.67
2.7	VESTUARIO, BLANCOS, PRENDAS DE PROTECCIÓN Y ARTÍCULOS DEPORTIVOS	52,156.44	0.00	52,156.44	4,802.40	4,802.40	47,354.04
2.8	MATERIALES Y SUMINISTROS PARA SEGURIDAD PÚBLICA	120,000.00	0.00	120,000.00	0.00	0.00	120,000.00
2.9	HERRAMIENTAS, REFACCIONES Y ACCESORIOS MENORES	634,306.68	0.00	634,306.68	179,271.17	179,271.17	455,035.51
3	SERVICIOS GENERALES	67,219,698.76	0.00	67,219,698.76	9,889,345.02	9,200,217.35	57,330,353.74
3.1	SERVICIOS BÁSICOS	13,458,728.60	0.00	13,458,728.60	3,223,857.77	3,223,857.77	10,234,870.83
3.2	SERVICIOS DE ARRENDAMIENTO	1,441,100.95	0.00	1,441,100.95	475,104.00	475,104.00	965,996.95
3.3	SERVICIOS PROFESIONALES, CIENTÍFICOS, TÉCNICOS Y OTROS SERVICIOS	17,714,223.21	0.00	17,714,223.21	2,001,642.61	1,584,042.61	15,712,580.60
3.4	SERVICIOS FINANCIEROS, BANCARIOS Y	517,257.84	0.00	517,257.84	112,048.21	112,048.21	405,209.63

ESTADO ANALÍTICO DEL EJERCICIO DEL PRESUPUESTO DE EGRESOS
 CLASIFICACIÓN POR OBJETO DEL GASTO (CAPÍTULO Y CONCEPTO)
 Del 1 de Enero al 31 de Marzo de 2023
 (Cifras en pesos)

Concepto	Egreso Aprobado (1)	Ampliaciones/Reducciones (2)	Egreso Modificado (3=1+2)	Egreso Devengado (4)	Egreso Pagado (5)	Subejercicio (6=3-4)
COMERCIALES						
3.5 SERVICIOS DE INSTALACIÓN, REPARACIÓN, MANTENIMIENTO Y CONSERVACIÓN	11,159,804.00	0.00	11,159,804.00	1,510,628.60	1,239,496.93	9,649,175.40
3.6 SERVICIOS DE COMUNICACIÓN SOCIAL Y PUBLICIDAD	1,626,459.36	0.00	1,626,459.36	0.00	0.00	1,626,459.36
3.7 SERVICIOS DE TRASLADO Y VIÁTICOS	98,448.36	0.00	98,448.36	9,089.00	8,693.00	89,359.36
3.8 SERVICIOS OFICIALES	9,271,940.00	0.00	9,271,940.00	1,357,088.16	1,357,088.16	7,914,851.84
3.9 OTROS SERVICIOS GENERALES	11,931,736.44	0.00	11,931,736.44	1,199,886.67	1,199,886.67	10,731,849.77
4 TRANSFERENCIAS, ASIGNACIONES, SUBSIDIOS Y OTRAS AYUDAS	13,009,892.09	0.00	13,009,892.09	5,613,211.12	5,611,613.12	7,396,680.97
4.1 TRANSFERENCIAS INTERNAS Y ASIGNACIONES AL SECTOR PÚBLICO	0.00	0.00	0.00	0.00	0.00	0.00
4.2 TRANSFERENCIAS AL RESTO DEL SECTOR PÚBLICO	0.00	0.00	0.00	0.00	0.00	0.00
4.3 SUBSIDIOS Y SUBVENCIÓNES	6,784,168.21	0.00	6,784,168.21	4,645,627.87	4,645,627.87	2,138,540.34
4.4 AYUDAS SOCIALES	6,225,723.88	0.00	6,225,723.88	967,583.25	965,985.25	5,258,140.63
4.5 PENSIONES Y JUBILACIONES	0.00	0.00	0.00	0.00	0.00	0.00
4.6 TRANSFERENCIAS A FIDEICOMISOS, MANDATOS Y OTROS ANÁLOGOS	0.00	0.00	0.00	0.00	0.00	0.00
4.7 TRANSFERENCIAS A LA SEGURIDAD SOCIAL	0.00	0.00	0.00	0.00	0.00	0.00
4.8 DONATIVOS	0.00	0.00	0.00	0.00	0.00	0.00
4.9 TRANSFERENCIAS AL EXTERIOR	0.00	0.00	0.00	0.00	0.00	0.00
5 BIENES MUEBLES, INMUEBLES E INTANGIBLES	8,681,455.80	1,200,000.00	9,881,455.80	3,046,617.50	2,046,617.50	6,834,838.30
5.1 MOBILIARIO Y EQUIPO DE ADMINISTRACIÓN	1,083,664.12	0.00	1,083,664.12	546,617.50	546,617.50	537,046.62
5.2 MOBILIARIO Y EQUIPO EDUCACIONAL Y RECREATIVO	3,000,000.00	0.00	3,000,000.00	0.00	0.00	3,000,000.00
5.3 EQUIPO E INSTRUMENTAL MÉDICO Y DE LABORATORIO	67,883.16	0.00	67,883.16	0.00	0.00	67,883.16
5.4 VEHÍCULOS Y EQUIPO DE TRANSPORTE	729,908.52	0.00	729,908.52	0.00	0.00	729,908.52
5.5 EQUIPO DE DEFENSA Y SEGURIDAD	0.00	0.00	0.00	0.00	0.00	0.00
5.6 MAQUINARIA, OTROS EQUIPOS Y HERRAMIENTAS	2,500,000.00	0.00	2,500,000.00	0.00	0.00	2,500,000.00
5.7 ACTIVOS BIOLÓGICOS	0.00	0.00	0.00	0.00	0.00	0.00
5.8 BIENES INMUEBLES	1,300,000.00	1,200,000.00	2,500,000.00	2,500,000.00	1,500,000.00	0.00
5.9 ACTIVOS INTANGIBLES	0.00	0.00	0.00	0.00	0.00	0.00
6 INVERSIÓN PÚBLICA	63,870,724.60	0.00	63,870,724.60	0.00	0.00	63,870,724.60

ESTADO ANALÍTICO DEL EJERCICIO DEL PRESUPUESTO DE EGRESOS
 CLASIFICACIÓN POR OBJETO DEL GASTO (CAPÍTULO Y CONCEPTO)
 Del 1 de Enero al 31 de Marzo de 2023
 (Cifras en pesos)


Concepto	Egreso Aprobado (1)	Ampliaciones/Reducciones (2)	Egreso Modificado (3=1+2)	Egreso Devengado (4)	Egreso Pagado (5)	Subejercicio (6=3-4)
6.1 OBRA PÚBLICA EN BIENES DE DOMINIO PÚBLICO	63,870,724.60	0.00	63,870,724.60	0.00	0.00	63,870,724.60
6.2 OBRA PÚBLICA	0.00	0.00	0.00	0.00	0.00	0.00
6.3 PROYECTOS PRODUCTIVOS Y ACCIONES DE FOMENTO	0.00	0.00	0.00	0.00	0.00	0.00
7 INVERSIONES FINANCIERAS Y OTRAS PROVISIONES	0.00	0.00	0.00	0.00	0.00	0.00
7.1 INVERSIONES PARA EL FOMENTO DE ACTIVIDADES PRODUCTIVAS	0.00	0.00	0.00	0.00	0.00	0.00
7.2 ACCIONES Y PARTICIPACIONES DE CAPITAL	0.00	0.00	0.00	0.00	0.00	0.00
7.3 COMPRA DE TÍTULOS Y VALORES	0.00	0.00	0.00	0.00	0.00	0.00
7.4 CONCESIÓN DE PRÉSTAMOS	0.00	0.00	0.00	0.00	0.00	0.00
7.5 INVERSIONES EN FIDEICOMISOS, MANDATOS Y OTROS ANÁLOGOS	0.00	0.00	0.00	0.00	0.00	0.00
7.6 OTRAS INVERSIONES FINANCIERAS	0.00	0.00	0.00	0.00	0.00	0.00
7.9 PROVISIONES PARA CONTINGENCIAS Y OTRAS EROGACIONES ESPECIALES	0.00	0.00	0.00	0.00	0.00	0.00
8 PARTICIPACIONES Y APORTACIONES	2,381,054.56	0.00	2,381,054.56	0.00	0.00	2,381,054.56
8.1 PARTICIPACIONES	0.00	0.00	0.00	0.00	0.00	0.00
8.3 APORTACIONES	0.00	0.00	0.00	0.00	0.00	0.00
8.5 CONVENIOS	2,381,054.56	0.00	2,381,054.56	0.00	0.00	2,381,054.56
9 DEUDA PÚBLICA	0.00	0.00	0.00	0.00	0.00	0.00
9.1 AMORTIZACIÓN DE LA DEUDA PÚBLICA	0.00	0.00	0.00	0.00	0.00	0.00
9.2 INTERESES DE LA DEUDA PÚBLICA	0.00	0.00	0.00	0.00	0.00	0.00
9.3 COMISIONES DE LA DEUDA PÚBLICA	0.00	0.00	0.00	0.00	0.00	0.00
9.4 GASTOS DE LA DEUDA PÚBLICA	0.00	0.00	0.00	0.00	0.00	0.00
9.5 COSTO FOR COBERTURAS	0.00	0.00	0.00	0.00	0.00	0.00
9.6 AFOYOS FINANCIEROS	0.00	0.00	0.00	0.00	0.00	0.00
9.9 ADEUDOS DE EJERCICIOS FISCALES ANTERIORES (ADEFAS)	0.00	0.00	0.00	0.00	0.00	0.00
TOTAL DEL GASTO	247,464,095.97	1,200,000.00	248,664,095.97	37,248,135.31	35,390,469.21	211,415,960.66


MUNICIPIO DE CORONANGO PUEBLA


ESTADO ANALÍTICO DEL EJERCICIO DEL PRESUPUESTO DE EGRESOS
CLASIFICACIÓN POR OBJETO DEL GASTO (CAPÍTULO Y CONCEPTO)

Del 1 de Enero al 31 de Marzo de 2023
(Cifras en pesos)

Bajo protesta de decir verdad declaramos que los Estados Financieros y sus notas,
son razonablemente correctos y son responsabilidad del emisor.


GERARDO SÁNCHEZ-AGUILAR
PRESIDENTE MUNICIPAL CONSTITUCIONAL
CORONANGO PUE.
2021 - 2024


IGNACIO GUTIÉRREZ RODRÍGUEZ
SECRETARIO DEL AYUNTAMIENTO
CORONANGO PUE.
2021 - 2024


JORGE ESQUIVOLA ROBLES
TESORERO MUNICIPAL
CORONANGO PUE.
CORONANGO PUE.
2021 - 2024