

MUNICIPIO DE CORONANGO PUEBLA

FLUJO DE FONDOS
Del 1 de Enero al 30 de Abril de 2023
(Cifras en pesos)

R/C	Rubro/Capitulo	Estimado/ Aprobado	Ampliaciones/ Reducciones	Modificado	Devengado	Recaudado/ Pagado	CxC/ CxP
	RUBROS DE INGRESO	247,464,095.97	0.00	247,464,095.97	96,534,929.58	96,534,929.58	0.00
1	IMPUESTOS	42,204,159.55	0.00	42,204,159.55	22,885,019.41	22,885,019.41	0.00
2	CUOTAS Y APORTACIONES DE SEGURIDAD SOCIAL	0.00	0.00	0.00	0.00	0.00	0.00
3	CONTRIBUCIONES DE MEJORAS	171,147.38	0.00	171,147.38	0.00	0.00	0.00
4	DERECHOS	50,022,912.56	0.00	50,022,912.56	26,988,975.58	26,988,975.58	0.00
5	PRODUCTOS	3,122,336.28	0.00	3,122,336.28	644,621.19	644,621.19	0.00
6	APROVECHAMIENTOS	6,850,000.00	0.00	6,850,000.00	2,446,250.69	2,446,250.69	0.00
7	INGRESOS POR VENTAS DE BIENES, PRESTACIÓN DE SERVICIOS Y OTROS INGRESOS	0.00	0.00	0.00	0.00	0.00	0.00
8	PARTICIPACIONES, APORTACIONES, CONVENIOS, INCENTIVOS DERIV. DE LA COLAB. FISCAL Y FONDOS DIST. DE APORT	145,093,540.20	0.00	145,093,540.20	43,570,062.71	43,570,062.71	0.00
9	TRANSFERENCIAS, ASIGNACIONES, SUBSIDIOS Y SUBVENCIONES, Y PENSIONES Y JUBILACIONES	0.00	0.00	0.00	0.00	0.00	0.00
0	INGRESOS DERIVADOS DE FINANCIAMIENTOS	0.00	0.00	0.00	0.00	0.00	0.00
	CAPÍTULOS DE GASTO	247,464,095.97	1,200,000.00	248,664,095.97	47,492,248.31	44,657,073.18	2,835,175.13
1	SERVICIOS PERSONALES	70,505,890.48	0.00	70,505,890.48	19,803,560.13	19,586,321.61	217,238.52
2	MATERIALES Y SUMINISTROS	21,795,379.68	0.00	21,795,379.68	4,720,334.34	4,545,881.41	174,452.93
3	SERVICIOS GENERALES	67,219,698.76	0.00	67,219,698.76	13,110,945.00	11,676,557.32	1,434,387.68
4	TRANSFERENCIAS, ASIGNACIONES, SUBSIDIOS Y OTRAS AYUDAS	13,009,892.09	0.00	13,009,892.09	6,172,336.44	6,163,240.44	9,096.00
5	BIENES MUEBLES, INMUEBLES E INTANGIBLES	8,681,455.80	1,200,000.00	9,881,455.80	3,061,398.15	2,061,398.15	1,000,000.00
6	INVERSIÓN PÚBLICA	63,870,724.60	0.00	63,870,724.60	0.00	0.00	0.00
7	INVERSIONES FINANCIERAS Y OTRAS PROVISIONES	0.00	0.00	0.00	0.00	0.00	0.00
8	PARTICIPACIONES Y APORTACIONES	2,381,054.56	0.00	2,381,054.56	623,674.25	623,674.25	0.00
9	DEUDA PÚBLICA	0.00	0.00	0.00	0.00	0.00	0.00
	SUPERÁVIT/DÉFICIT	0.00	-1,200,000.00	-1,200,000.00	49,042,681.27	51,877,856.40	-2,835,175.13

MUNICIPIO DE CORONANGO PUEBLA

FLUJO DE FONDOS
Del 1 de Enero al 30 de Abril de 2023
(Cifras en pesos)

CFF	Ingresos por Fuente de Financiamiento	Estimado	Ampliaciones/ Reducciones	Modificado	Devengado	Recaudado	CxC
	NO ETIQUETADO	167,332,451.37	0.00	167,332,451.37	71,436,392.60	71,436,392.60	0.00
1	RECURSOS FISCALES	102,370,555.77	0.00	102,370,555.77	52,909,498.08	52,909,498.08	0.00
2	FINANCIAMIENTOS INTERNOS	0.00	0.00	0.00	0.00	0.00	0.00
3	FINANCIAMIENTOS EXTERNOS	0.00	0.00	0.00	0.00	0.00	0.00
4	INGRESOS PROPIOS	0.00	0.00	0.00	0.00	0.00	0.00
5	RECURSOS FEDERALES	64,961,895.60	0.00	64,961,895.60	18,526,891.85	18,526,891.85	0.00
6	RECURSOS ESTATALES	0.00	0.00	0.00	0.00	0.00	0.00
7	OTROS RECURSOS	0.00	0.00	0.00	2.67	2.67	0.00
	ETIQUETADO	80,131,644.60	0.00	80,131,644.60	25,098,536.98	25,098,536.98	0.00
5	RECURSOS FEDERALES	80,131,644.60	0.00	80,131,644.60	25,098,536.98	25,098,536.98	0.00
6	RECURSOS ESTATALES	0.00	0.00	0.00	0.00	0.00	0.00
7	OTROS RECURSOS	0.00	0.00	0.00	0.00	0.00	0.00
	TOTAL INGRESOS	247,464,095.97	0.00	247,464,095.97	96,534,929.58	96,534,929.58	0.00

CFF	Egresos por Fuente de Financiamiento	Aprobado	Ampliaciones/ Reducciones	Modificado	Devengado	Pagado	CxP
	NO ETIQUETADO	167,332,451.37	1,200,000.00	168,532,451.37	46,173,938.06	44,033,398.93	2,140,539.13
1	RECURSOS FISCALES	102,370,555.77	1,200,000.00	103,570,555.77	31,196,651.46	29,283,052.53	1,913,598.93
2	FINANCIAMIENTOS INTERNOS	0.00	0.00	0.00	0.00	0.00	0.00
3	FINANCIAMIENTOS EXTERNOS	0.00	0.00	0.00	0.00	0.00	0.00
4	INGRESOS PROPIOS	0.00	0.00	0.00	0.00	0.00	0.00
5	RECURSOS FEDERALES	64,961,895.60	0.00	64,961,895.60	14,964,791.85	14,737,851.65	226,940.20
6	RECURSOS ESTATALES	0.00	0.00	0.00	0.00	0.00	0.00
7	OTROS RECURSOS	0.00	0.00	0.00	12,494.75	12,494.75	0.00
	ETIQUETADO	80,131,644.60	0.00	80,131,644.60	1,318,310.25	623,674.25	694,636.00
5	RECURSOS FEDERALES	80,131,644.60	0.00	80,131,644.60	1,318,310.25	623,674.25	694,636.00
6	RECURSOS ESTATALES	0.00	0.00	0.00	0.00	0.00	0.00
7	OTROS RECURSOS	0.00	0.00	0.00	0.00	0.00	0.00
	TOTAL EGRESOS	247,464,095.97	1,200,000.00	248,664,095.97	47,492,248.31	44,657,073.18	2,835,175.13


MUNICIPIO DE CORONANGO PUEBLA

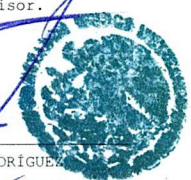
FLUJO DE FONDOS
 Del 1 de Enero al 30 de Abril de 2023
 (Cifras en pesos)


CFF Ingresos menos Egresos por Fuente de Financiamiento	Estimado/ Aprobado	Ampliaciones/ Reducciones	Modificado	Devengado	Recaudado/ Pagado	CxC/ CxP
NO ETIQUETADO	0.00	-1,200,000.00	-1,200,000.00	25,262,454.54	27,402,993.67	-2,140,539.13
1 RECURSOS FISCALES	0.00	-1,200,000.00	-1,200,000.00	21,712,846.62	23,626,445.55	-1,913,598.93
2 FINANCIAMIENTOS INTERNOS	0.00	0.00	0.00	0.00	0.00	0.00
3 FINANCIAMIENTOS EXTERNOS	0.00	0.00	0.00	0.00	0.00	0.00
4 INGRESOS PROPIOS	0.00	0.00	0.00	0.00	0.00	0.00
5 RECURSOS FEDERALES	0.00	0.00	0.00	3,562,100.00	3,789,040.20	-226,940.20
6 RECURSOS ESTATALES	0.00	0.00	0.00	0.00	0.00	0.00
7 OTROS RECURSOS	0.00	0.00	0.00	-12,492.08	-12,492.08	0.00
ETIQUETADO	0.00	0.00	0.00	23,780,226.73	24,474,862.73	-694,636.00
5 RECURSOS FEDERALES	0.00	0.00	0.00	23,780,226.73	24,474,862.73	-694,636.00
6 RECURSOS ESTATALES	0.00	0.00	0.00	0.00	0.00	0.00
7 OTROS RECURSOS	0.00	0.00	0.00	0.00	0.00	0.00
SUPERÁVIT/DÉFICIT	0.00	-1,200,000.00	-1,200,000.00	49,042,681.27	51,877,856.40	-2,835,175.13

FLUJO DE FONDOS
Del 1 de Enero al 30 de Abril de 2023
(Cifras en pesos)

Bajo protesta de decir verdad declaramos que los Estados Financieros y sus notas,
son razonablemente correctos y son responsabilidad del emisor.


BERARDO SANCHEZ AGUILAR
PRESIDENTE MUNICIPAL CONSTITUCIONAL
**SECRETARÍA
DEL A.
AYUNTAMIENTO
DE CORONANGO
2021 - 2024**


IGNACIO GUTIÉRREZ RODRÍGUEZ
SECRETARIO DEL AYUNTAMIENTO


JORGE EBENDOLA ROBLES
TESORERO MUNICIPAL
**SECRETARÍA
MUNICIPAL
CORONANGO, PUE.
2021 - 2024**