

MUNICIPIO DE CORONANGO PUEBLA

ESTADO ANALÍTICO DEL EJERCICIO DEL PRESUPUESTO DE EGRESOS
 CLASIFICACIÓN POR OBJETO DEL GASTO (CAPÍTULO Y CONCEPTO)
 Del 1 de Enero al 30 de Septiembre de 2022
 (Cifras en pesos)

Concepto	Egreso Aprobado (1)	Ampliaciones/Reducciones (2)	Egreso Modificado (3=1+2)	Egreso Devengado (4)	Egreso Pagado (5)	Subejercicio (6=3-4)
1 SERVICIOS PERSONALES	62,664,851.19	0.00	62,664,851.19	44,106,312.86	44,106,312.86	18,558,538.33
1.1 REMUNERACIONES AL PERSONAL DE CARÁCTER PERMANENTE	56,605,133.96	0.00	56,605,133.96	44,001,350.78	44,001,350.78	12,603,783.18
1.2 REMUNERACIONES AL PERSONAL DE CARÁCTER TRANSITORIO	0.00	0.00	0.00	0.00	0.00	0.00
1.3 REMUNERACIONES ADICIONALES Y ESPECIALES	3,580,333.56	0.00	3,580,333.56	0.00	0.00	3,580,333.56
1.4 SEGURIDAD SOCIAL	0.00	0.00	0.00	0.00	0.00	0.00
1.5 OTRAS PRESTACIONES SOCIALES Y ECONÓMICAS	2,079,383.67	0.00	2,079,383.67	104,962.08	104,962.08	1,974,421.59
1.6 PREVISIONES	400,000.00	0.00	400,000.00	0.00	0.00	400,000.00
1.7 PAGO DE ESTÍMULOS A LAS Y LOS SERVIDORES PÚBLICOS	0.00	0.00	0.00	0.00	0.00	0.00
2 MATERIALES Y SUMINISTROS	16,450,078.45	0.00	16,450,078.45	22,350,861.22	22,345,390.21	-5,900,782.77
2.1 MATERIALES DE ADMINISTRACIÓN, EMISIÓN DE DOCUMENTOS Y ARTÍCULOS OFICIALES	4,524,642.22	0.00	4,524,642.22	4,478,885.16	4,478,885.16	45,757.06
2.2 ALIMENTOS Y UTENSILIOS	715,718.88	0.00	715,718.88	794,350.42	792,078.42	-78,631.54
2.3 MATERIAS PRIMAS Y MATERIALES DE PRODUCCIÓN Y COMERCIALIZACIÓN	105,921.48	0.00	105,921.48	0.00	0.00	105,921.48
2.4 MATERIALES Y ARTÍCULOS DE CONSTRUCCIÓN Y DE REPARACIÓN	1,892,645.40	0.00	1,892,645.40	5,589,176.03	5,589,176.03	-3,696,530.63
2.5 PRODUCTOS QUÍMICOS, FARMACÉUTICOS Y DE LABORATORIO	2,083,923.14	0.00	2,083,923.14	2,416,704.05	2,416,704.05	-332,780.91
2.6 COMBUSTIBLES, LUBRICANTES Y ADITIVOS	4,565,536.81	0.00	4,565,536.81	4,484,801.08	4,484,341.08	80,735.73
2.7 VESTUARIO, BLANCOS, PRENDAS DE PROTECCIÓN Y ARTÍCULOS DEPORTIVOS	631,638.00	0.00	631,638.00	1,386,752.59	1,386,752.59	-755,114.59
2.8 MATERIALES Y SUMINISTROS PARA SEGURIDAD PÚBLICA	1,454.64	0.00	1,454.64	365,688.46	365,688.46	-364,233.82
2.9 HERRAMIENTAS, REFACCIONES Y ACCESORIOS MENORES	1,928,597.88	0.00	1,928,597.88	2,834,503.43	2,831,764.42	-905,905.55
3 SERVICIOS GENERALES	51,473,780.59	-1,751,560.00	49,722,220.59	43,464,602.33	42,433,330.35	6,257,618.26
3.1 SERVICIOS BÁSICOS	17,779,793.16	-1,751,560.00	16,028,233.16	9,201,094.33	9,150,750.33	6,827,138.83
3.2 SERVICIOS DE ARRENDAMIENTO	1,637,950.32	0.00	1,637,950.32	1,345,341.79	1,307,641.79	292,608.53
3.3 SERVICIOS PROFESIONALES, CIENTÍFICOS, TÉCNICOS Y OTROS SERVICIOS	14,096,249.40	0.00	14,096,249.40	7,306,379.56	7,161,379.56	6,789,869.84
3.4 SERVICIOS FINANCIEROS, BANCARIOS Y	977,159.14	0.00	977,159.14	1,865,867.58	1,865,867.58	-888,708.44

MUNICIPIO DE CORONANGO PUEBLA

ESTADO ANALÍTICO DEL EJERCICIO DEL PRESUPUESTO DE EGRESOS
 CLASIFICACIÓN POR OBJETO DEL GASTO (CAPÍTULO Y CONCEPTO)
 Del 1 de Enero al 30 de Septiembre de 2022
 (Cifras en pesos)

Concepto	Egreso Aprobado (1)	Ampliaciones/Reducciones (2)	Egreso Modificado (3=1+2)	Egreso Devengado (4)	Egreso Pagado (5)	Subejercicio (6=3-4)
3.5	7,877,724.19	0.00	7,877,724.19	9,852,923.32	9,072,997.32	-1,975,199.13
3.6	1,626,459.36	0.00	1,626,459.36	246,720.00	246,720.00	1,379,739.36
3.7	8,740.80	0.00	8,740.80	92,289.58	86,072.58	-83,548.78
3.8	2,491,846.90	0.00	2,491,846.90	9,160,891.25	9,148,806.27	-6,669,044.35
3.9	4,977,857.32	0.00	4,977,857.32	4,393,094.92	4,393,094.92	584,762.40
4	11,065,420.29	0.00	11,065,420.29	10,716,953.24	10,703,928.24	348,467.05
4.1	0.00	0.00	0.00	0.00	0.00	0.00
4.2	0.00	0.00	0.00	0.00	0.00	0.00
4.3	6,116,468.55	0.00	6,116,468.55	8,113,251.04	8,113,251.04	-1,996,782.49
4.4	4,948,951.74	0.00	4,948,951.74	2,603,702.20	2,590,677.20	2,345,249.54
4.5	0.00	0.00	0.00	0.00	0.00	0.00
4.6	0.00	0.00	0.00	0.00	0.00	0.00
4.7	0.00	0.00	0.00	0.00	0.00	0.00
4.8	0.00	0.00	0.00	0.00	0.00	0.00
4.9	0.00	0.00	0.00	0.00	0.00	0.00
5	6,377,684.23	0.00	6,377,684.23	5,935,419.22	5,435,419.22	442,265.01
5.1	1,032,380.63	0.00	1,032,380.63	1,369,049.24	1,369,049.24	-336,668.61
5.2	233,590.14	0.00	233,590.14	563,641.23	563,641.23	-330,051.09
5.3	104,110.92	0.00	104,110.92	0.00	0.00	104,110.92
5.4	4,300,000.00	0.00	4,300,000.00	1,873,400.00	1,873,400.00	2,426,600.00
5.5	0.00	0.00	0.00	0.00	0.00	0.00
5.6	676,722.54	0.00	676,722.54	586,390.97	586,390.97	90,331.57
5.7	0.00	0.00	0.00	0.00	0.00	0.00
5.8	0.00	0.00	0.00	1,482,000.00	982,000.00	-1,482,000.00
5.9	30,880.00	0.00	30,880.00	60,937.78	60,937.78	-30,057.78
6	56,725,532.68	117,494.61	56,843,027.29	17,250,970.68	17,250,970.68	39,582,056.61

MUNICIPIO DE CORONANGO PUEBLA


ESTADO ANALÍTICO DEL EJERCICIO DEL PRESUPUESTO DE EGRESOS
 CLASIFICACIÓN POR OBJETO DEL GASTO (CAPÍTULO Y CONCEPTO)
 Del 1 de Enero al 30 de Septiembre de 2022
 (Cifras en pesos)


Concepto	Egreso Aprobado (1)	Ampliaciones/Reducciones (2)	Egreso Modificado (3=1+2)	Egreso Devengado (4)	Egreso Pagado (5)	Subejercicio (6=3-4)
6.1 OBRA PÚBLICA EN BIENES DE DOMINIO PÚBLICO	53,101,742.24	117,494.61	53,219,236.85	17,260,970.68	17,260,970.68	35,958,266.17
6.2 OBRA PÚBLICA	3,623,790.44	0.00	3,623,790.44	0.00	0.00	3,623,790.44
6.3 PROYECTOS PRODUCTIVOS Y ACCIONES DE FOMENTO	0.00	0.00	0.00	0.00	0.00	0.00
7 INVERSIONES FINANCIERAS Y OTRAS PROVISIONES	0.00	0.00	0.00	0.00	0.00	0.00
7.1 INVERSIONES PARA EL FOMENTO DE ACTIVIDADES PRODUCTIVAS	0.00	0.00	0.00	0.00	0.00	0.00
7.2 ACCIONES Y PARTICIPACIONES DE CAPITAL	0.00	0.00	0.00	0.00	0.00	0.00
7.3 COMPRA DE TÍTULOS Y VALORES	0.00	0.00	0.00	0.00	0.00	0.00
7.4 CONCESIÓN DE PRÉSTAMOS	0.00	0.00	0.00	0.00	0.00	0.00
7.5 INVERSIONES EN FIDEICOMISOS, MANDATOS Y OTROS ANÁLOGOS	0.00	0.00	0.00	0.00	0.00	0.00
7.6 OTRAS INVERSIONES FINANCIERAS	0.00	0.00	0.00	0.00	0.00	0.00
7.9 PROVISIONES PARA CONTINGENCIAS Y OTRAS EROGACIONES ESPECIALES	0.00	0.00	0.00	0.00	0.00	0.00
8 PARTICIPACIONES Y APORTACIONES	0.00	1,751,560.00	1,751,560.00	1,751,560.00	1,751,560.00	0.00
8.1 PARTICIPACIONES	0.00	0.00	0.00	0.00	0.00	0.00
8.3 APORTACIONES	0.00	0.00	0.00	0.00	0.00	0.00
8.5 CONVENIOS	0.00	1,751,560.00	1,751,560.00	1,751,560.00	1,751,560.00	0.00
9 DEUDA PÚBLICA	0.00	0.00	0.00	0.00	0.00	0.00
9.1 AMORTIZACIÓN DE LA DEUDA PÚBLICA	0.00	0.00	0.00	0.00	0.00	0.00
9.2 INTERESES DE LA DEUDA PÚBLICA	0.00	0.00	0.00	0.00	0.00	0.00
9.3 COMISIONES DE LA DEUDA PÚBLICA	0.00	0.00	0.00	0.00	0.00	0.00
9.4 GASTOS DE LA DEUDA PÚBLICA	0.00	0.00	0.00	0.00	0.00	0.00
9.5 COSTO POR COBERTURAS	0.00	0.00	0.00	0.00	0.00	0.00
9.6 APOYOS FINANCIEROS	0.00	0.00	0.00	0.00	0.00	0.00
9.9 ADEUDOS DE EJERCICIOS FISCALES ANTERIORES (ADEFAS)	0.00	0.00	0.00	0.00	0.00	0.00
TOTAL DEL GASTO	204,757,347.43	117,494.61	204,874,842.04	145,586,679.55	144,036,911.56	59,288,162.49


MUNICIPIO DE CORONANGO PUEBLA

ESTADO ANALÍTICO DEL EJERCICIO DEL PRESUPUESTO DE EGRESOS
CLASIFICACIÓN POR OBJETO DEL GASTO (CAPÍTULO Y CONCEPTO)
Del 1 de Enero al 30 de Septiembre de 2022
(Cifras en pesos)

Bajo protesta de decir verdad declaramos que los Estados Financieros y sus notas,
son razonablemente correctos y son responsabilidad del emisor


GERARDO SÁNCHEZ GUILLÉN
PRESIDENTE MUNICIPAL CONSTITUCIONAL
CORONANGO, PUE.
2021 - 2024


IGNACIO GUTIÉRREZ RODRÍGUEZ
SECRETARIO DEL AYUNTAMIENTO
SECRETARÍA
DEL E.
AYUNTAMIENTO
DE CORONANGO
2021 - 2024


JORGE ESPÍNDOLA ROBLES
TESORERO MUNICIPAL
MUNICIPAL
CORONANGO, PUE.
2021 - 2024