

MUNICIPIO DE CORONANGO PUEBLA

ESTADO DE ACTIVIDADES
Del 1 de Enero al 31 de Marzo de 2022 y 2021
(Cifras en pesos)

	2022	2021
INGRESOS Y OTROS BENEFICIOS		
INGRESOS DE GESTIÓN	35,832,503.11	101,347,804.06
IMPUESTOS	15,613,699.68	31,698,191.48
CUOTAS Y APORTACIONES DE SEGURIDAD SOCIAL	0.00	0.00
CONTRIBUCIONES DE MEJORAS	0.00	0.00
DERECHOS	18,344,111.64	63,733,993.11
PRODUCTOS	337,354.60	923,252.78
APROVECHAMIENTOS	1,537,337.19	4,992,366.69
INGRESOS POR VENTA DE BIENES Y PRESTACIÓN DE SERVICIOS	0.00	0.00
PART, APORT, CONV, INCENT. DERIV. D/COLAB.FISCAL, F. DIST. DE APORT, TRANSF, ASIG, SUBS Y SUBV Y P Y JUB	26,324,961.42	125,924,979.92
PART, APORT, CONV, INCENT. DERIV. D/COLAB.FISCAL, F. DIST. DE APORT	26,324,961.42	125,924,979.92
TRANSFERENCIAS, ASIGNACIONES, SUBSIDIOS Y SUBVENCIONES Y PENSIONES Y JUBILACIONES	0.00	0.00
OTROS INGRESOS Y BENEFICIOS	10,552.90	618,457.10
INGRESOS FINANCIEROS	0.00	0.00
INCREMENTO POR VARIACIÓN DE INVENTARIOS	0.00	0.00
DISMINUCIÓN DEL EXCESO DE ESTIMACIONES POR PÉRDIDA O DETERIORO U OBSOLESCENCIA	0.00	0.00
DISMINUCIÓN DEL EXCESO DE PROVISIONES	0.00	0.00
OTROS INGRESOS Y BENEFICIOS VARIOS	10,552.90	618,457.10
TOTAL DE INGRESOS Y OTROS BENEFICIOS	62,168,017.43	227,891,241.08
GASTOS Y OTRAS PÉRDIDAS		
GASTOS DE FUNCIONAMIENTO	32,572,414.68	130,969,991.21
SERVICIOS PERSONALES	14,352,695.27	65,980,629.34
MATERIALES Y SUMINISTROS	6,118,139.15	18,462,043.79
SERVICIOS GENERALES	12,101,580.26	46,527,318.08
TRANSFERENCIAS, ASIGNACIONES, SUBSIDIOS Y OTRAS AYUDAS	5,207,634.75	12,821,426.96
TRANSFERENCIAS INTERNAS Y ASIGNACIONES AL SECTOR PÚBLICO	0.00	0.00
TRANSFERENCIAS AL RESTO DEL SECTOR PÚBLICO	0.00	0.00
SUBSIDIOS Y SUBVENCIONES	5,067,031.70	7,384,180.43
AYUDAS SOCIALES	140,603.05	5,437,246.53
PENSIONES Y JUBILACIONES	0.00	0.00
TRANSFERENCIAS A FIDEICOMISOS, MANDATOS Y CONTRATOS ANÁLOGOS	0.00	0.00
TRANSFERENCIAS A LA SEGURIDAD SOCIAL	0.00	0.00
DONATIVOS	0.00	0.00
TRANSFERENCIAS AL EXTERIOR	0.00	0.00
PARTICIPACIONES Y APORTACIONES	0.00	9,490,775.66
PARTICIPACIONES	0.00	0.00
APORTACIONES	0.00	0.00
CONVENIOS	0.00	9,490,775.66
INTERESES, COMISIONES Y OTROS GASTOS DE LA DEUDA PÚBLICA	0.00	0.00

MUNICIPIO DE CORONANGO PUEBLA

ESTADO DE ACTIVIDADES
Del 1 de Enero al 31 de Marzo de 2022 y 2021
(Cifras en pesos)

	2022	2021
INTERESES DE LA DEUDA PÚBLICA	0.00	0.00
COMISIONES DE LA DEUDA PÚBLICA	0.00	0.00
GASTOS DE LA DEUDA PÚBLICA	0.00	0.00
COSTO POR COBERTURAS	0.00	0.00
APOYOS FINANCIEROS	0.00	0.00
OTROS GASTOS Y PÉRDIDAS EXTRAORDINARIAS	0.00	1,787,763.94
ESTIMACIONES, DEPRECIACIONES, DETERIOROS, OBSOLESCENCIAS Y AMORTIZACIONES	0.00	1,787,763.94
PROVISIONES	0.00	0.00
DISMINUCIONES DE INVENTARIOS	0.00	0.00
AUMENTO POR INSUFICIENCIA DE ESTIMACIONES POR PÉRDIDA O DETERIORO U OBSOLESCENCIA	0.00	0.00
AUMENTO POR INSUFICIENCIA DE PROVISIONES	0.00	0.00
OTROS GASTOS	0.00	0.00
INVERSIÓN PÚBLICA	0.00	54,180,769.85
INVERSIÓN PÚBLICA NO CAPITALIZABLE	0.00	54,180,769.85
TOTAL DE GASTOS Y OTRAS PÉRDIDAS	37,780,049.43	209,250,727.62
RESULTADOS DEL EJERCICIO (AUMENTO/DESAHORRO)	24,387,968.00	18,640,513.46

Bajo protesta de decir verdad declaramos que los Estados Financieros y sus notas, son razonablemente correctos y son responsabilidad del emisor.

**PRESIDENCIA
MUNICIPAL
CORONANGO, PUE**

2021-2024

GERARDO SÁNCHEZ AGUILAR

PRESIDENTE MUNICIPAL CONSTITUCIONAL

IGNACIO SUTIÉRREZ RODRIGUEZ

SECRETARIO DEL AYUNTAMIENTO

JORGE ESPÍNDOLA ROBLES

TESORERO MUNICIPAL

2021-2024

SECRETARÍA
DEL H.
AYUNTAMIENTO
DE CORONANGO
2021-2024

MUNICIPIO DE CORONANGO PUEBLA

ESTADO DE SITUACIÓN FINANCIERA

Al 31 de Marzo de 2022 y 2021

(Cifras en pesos)

	2022	2021		2022	2021
ACTIVO			PASIVO		
ACTIVO CIRCULANTE			PASIVO CIRCULANTE		
EFFECTIVO Y EQUIVALENTES	28,865,539.27	20,608,099.52	CUENTAS POR PAGAR A CORTO PLAZO	7,575,439.66	9,792,856.24
DERECHOS A RECIBIR EFECTIVO O EQUIVALENTES	7,581,100.61	13,331,465.99	DOCUMENTOS POR PAGAR A CORTO PLAZO	0.00	0.00
DERECHOS A RECIBIR BIENES O SERVICIOS	0.00	0.00	PORCIÓN A CORTO PLAZO DE LA DEUDA PÚBLICA A LARGO PLAZO	0.00	0.00
INVENTARIOS	0.00	0.00	TÍTULOS Y VALORES A CORTO PLAZO	0.00	0.00
ALMACENES	0.00	0.00	PASIVOS DIFERIDOS A CORTO PLAZO	0.00	0.00
ESTIMACIÓN POR PÉRDIDAS O DETERIORO DE ACTIVOS CIRCULANTES	0.00	0.00	FONDOS Y BIENES DE TERCEROS EN GARANTÍA Y/O ADMINISTRACIÓN A CORTO PLAZO	0.00	0.00
OTROS ACTIVOS CIRCULANTES	40,045.46	40,045.46	PROVISIONES A CORTO PLAZO	0.00	0.00
TOTAL DE ACTIVOS CIRCULANTES	36,486,685.34	33,979,610.97	OTROS PASIVOS A CORTO PLAZO	4,347,886.29	18,087,334.39
ACTIVO NO CIRCULANTE			PASIVO NO CIRCULANTE		
INVERSIONES FINANCIERAS A LARGO PLAZO	0.00	0.00	CUENTAS POR PAGAR A LARGO PLAZO	0.00	0.00
DERECHOS A RECIBIR EFECTIVO O EQUIVALENTES A LARGO PLAZO	0.00	0.00	DOCUMENTOS POR PAGAR A LARGO PLAZO	0.00	0.00
BIENES INMUEBLES, INFRAESTRUCTURA Y CONSTRUCCIONES EN PROCESO	88,911,893.61	87,243,648.77	DEUDA PÚBLICA A LARGO PLAZO	0.00	0.00
BIENES MUEBLES	44,241,217.93	41,866,745.70	PASIVOS DIFERIDOS A LARGO PLAZO	0.00	0.00
ACTIVOS INTANGIBLES	571,276.80	550,396.80	FONDOS Y BIENES DE TERCEROS EN GARANTÍA Y/O ADMINISTRACIÓN A LARGO PLAZO	0.00	0.00
DEPRECIACIÓN, DETERIORO Y AMORTIZACIÓN ACUMULADA DE BIENES	-5,071,632.78	-5,071,632.78	PROVISIONES A LARGO PLAZO	0.00	0.00
ACTIVOS DIFERIDOS	0.00	0.00	TOTAL DE PASIVOS NO CIRCULANTES	0.00	0.00
ESTIMACIÓN POR PÉRDIDA O DETERIORO DE ACTIVOS NO CIRCULANTES	0.00	0.00	TOTAL DEL PASIVO.....	11,923,325.95	27,880,190.63
OTROS ACTIVOS NO CIRCULANTES	0.00	0.00	HACIENDA PÚBLICA / PATRIMONIO		
TOTAL DE ACTIVOS NO CIRCULANTES	128,652,755.56	124,589,158.49	HACIENDA PÚBLICA/PATRIMONIO CONTRIBUIDO	42,329,817.84	42,329,817.84
			APORTACIONES	0.00	0.00
			DONACIONES DE CAPITAL	0.00	0.00
			ACTUALIZACIÓN DE LA HACIENDA PÚBLICA/PATRIMONIO	42,329,817.84	42,329,817.84

MUNICIPIO DE CORONANGO PUEBLA

ESTADO DE SITUACIÓN FINANCIERA
Al 31 de Marzo de 2022 y 2021
(Cifras en pesos)

	2022	2021		2022	2021
			HACIENDA PÚBLICA/PATRIMONIO GENERADO	110,886,297.11	88,358,760.99
			RESULTADOS DEL EJERCICIO (AHORRO / DESAHORRO)	24,387,968.00	18,640,513.46
			RESULTADOS DE EJERCICIOS ANTERIORES	80,045,468.94	63,265,387.36
			REVALÚOS	6,452,860.17	6,452,860.17
			RESERVAS	0.00	0.00
			RECTIFICACIONES DE RESULTADOS DE EJERCICIOS ANTERIORES	0.00	0.00
			EXCESO O INSUFICIENCIA EN LA ACTUALIZACIÓN DE LA HACIENDA PÚBLICA/PATRIMONIO	0.00	0.00
			RESULTADO POR POSICIÓN MONETARIA	0.00	0.00
			RESULTADO POR TENENCIA DE ACTIVOS NO MONETARIOS	0.00	0.00
			TOTAL HACIENDA PÚBLICA/PATRIMONIO.....	153,216,114.95	130,688,578.83
TOTAL DEL ACTIVO.....	165,139,440.90	158,568,769.46	TOTAL DEL PASIVO Y HACIENDA PÚBLICA/PATRIMONIO...	165,139,440.90	158,568,769.46

Bajo protesta de decir verdad declaramos que los Estados Financieros y sus Bolas son razonablemente correctos y son responsabilidad del emisor.

PRESIDENCIA MUNICIPAL

GERARDO SANCHEZ AGUILAR
PRESIDENTE MUNICIPAL CONSTITUCIONAL
2021 - 2024

IGNACIO GUTIÉRREZ RODRÍGUEZ
SECRETARIO DEL AYUNTAMIENTO

SECRETARÍA DEL H. AYUNTAMIENTO DE CORONANGO 2021 - 2024

JORGE ESPÍNDOLA ROBLES
TESORERO MUNICIPAL

TESORERÍA MUNICIPAL CORONANGO, PUE 2021 - 2024

MUNICIPIO DE CORONANGO PUEBLA

ESTADO DE VARIACIÓN EN LA HACIENDA PÚBLICA
Del 1 de Enero al 31 de Marzo de 2022
(Cifras en pesos)

Concepto	Hacienda Pública/ Patrimonio Contribuido	Hacienda Pública/ Patrimonio Generado de Ejercicios Ant.	Hacienda Pública/ Patrimonio Generado del Ejercicio	Exceso o Insuficiencia en la Actualización de la Hacienda Pública / Patrimonio /	TOTAL
Hacienda Pública / Patrimonio Contribuido Neto 2021	42,329,817.84				42,329,817.84
Aportaciones	0.00				0.00
Donaciones de Capital	0.00				0.00
Actualización de la Hacienda Pública/Patrimonio	42,329,817.84				42,329,817.84
Hacienda Pública / Patrimonio Generado Neto 2021		69,718,247.53	18,640,513.46		88,358,760.99
Resultados del Ejercicio (Ahorro/Desahorro)			18,640,513.46		18,640,513.46
Resultados de Ejercicios Anteriores		63,265,387.36			63,265,387.36
Revalúos		6,452,860.17			6,452,860.17
Reservas		0.00			0.00
Rectificaciones de Resultados de Ejercicios Anteriores		0.00			0.00
Exceso o Insuficiencia en la Actualización de la Hacienda Pública/Patrimonio Neto 2021				0.00	0.00
Resultado por Posición Monetaria				0.00	0.00
Resultado por Tenencia de Activos no Monetarios				0.00	0.00
Hacienda Pública / Patrimonio Neto Final 2021	42,329,817.84	69,718,247.53	18,640,513.46	0.00	130,688,578.83
Cambios en la Hacienda Pública / Patrimonio Contribuido Neto 2022	0.00				0.00
Aportaciones	0.00				0.00
Donaciones de Capital	0.00				0.00
Actualización de la Hacienda Pública/Patrimonio	0.00				0.00

MUNICIPIO DE CORONANGO PUEBLA

ESTADO DE VARIACIÓN EN LA HACIENDA PÚBLICA
Del 1 de Enero al 31 de Marzo de 2022
(Cifras en pesos)

Variaciones de la Hacienda Pública / Patrimonio Generado Neto 2022	16,780,081.58	5,747,454.54		22,527,536.12
Resultados del Ejercicio (Ahorro/Desahorro)		24,387,968.00		24,387,968.00
Resultados de Ejercicios Anteriores	16,780,081.58	-18,640,513.46		-1,860,431.88
Revalúos		0.00		0.00
Reservas		0.00		0.00
Rectificaciones de Resultados de Ejercicios Anteriores		0.00		0.00
Cambios en el Exceso o Insuficiencia en la Actualización de la Hacienda Pública/Patrimonio Neto 2022			0.00	0.00
Resultado por Posición Monetaria			0.00	0.00
Resultado por Tenencia de Activos no Monetarios			0.00	0.00
Hacienda Pública / Patrimonio Neto Final 2022	42,329,817.84	86,498,329.11	24,387,968.00	0.00 153,216,114.95

Bajo protesta de decir verdad declaramos que los Estados Financieros y sus notas, son razonablemente correctos y son responsabilidad del emisor.




EDUARDO SÁNCHEZ AGUILAR
 PRESIDENTE MUNICIPAL CONSTITUCIONAL
 CORONANGO, PUE.
 2021-2024



IGNACIO GUTIÉRREZ RODRÍGUEZ
 SECRETARIO DEL AYUNTAMIENTO
 DEL M. P.
 AYUNTAMIENTO DE CORONANGO
 2021-2024

JORGE ESPINDOLA ROBLES
 TESORERO MUNICIPAL
 CORONANGO, PUE.
 2021-2024

MUNICIPIO DE CORONANGO PUEBLA

ESTADO DE CAMBIOS EN LA SITUACIÓN FINANCIERA
Al 31 de Marzo de 2022 y 2021
(Cifras en pesos)

	Origen	Aplicación
ACTIVO	-	6,570,671.44
ACTIVO CIRCULANTE	-	2,507,074.37
EFECTIVO Y EQUIVALENTES	-	8,257,439.75
DERECHOS A RECIBIR EFECTIVO O EQUIVALENTES	5,750,365.38	-
DERECHOS A RECIBIR BIENES O SERVICIOS INVENTARIOS	-	-
ALMACENES	-	-
ESTIMACIÓN POR PÉRDIDAS O DETERIORO DE ACTIVOS CIRCULANTES	-	-
OTROS ACTIVOS CIRCULANTES	-	-
ACTIVO NO CIRCULANTE	-	4,063,597.07
INVERSIONES FINANCIERAS A LARGO PLAZO	-	-
DERECHOS A RECIBIR EFECTIVO O EQUIVALENTES A LARGO PLAZO	-	-
BIENES INMUEBLES, INFRAESTRUCTURA Y CONSTRUCCIONES EN PROCESO	-	1,668,244.84
BIENES MUEBLES	-	2,374,472.23
ACTIVOS INTANGIBLES	-	20,880.00
DEPRECIACIÓN, DETERIORO Y AMORTIZACIÓN ACUMULADA DE BIENES	0.00	-
ACTIVOS DIFERIDOS	-	-
ESTIMACIÓN POR PÉRDIDA O DETERIORO DE ACTIVOS NO CIRCULANTES	-	-
OTROS ACTIVOS NO CIRCULANTES	-	-
PASIVO	-	15,956,864.68
PASIVO CIRCULANTE	-	15,956,864.68
CUENTAS POR PAGAR A CORTO PLAZO	-	2,217,416.58
DOCUMENTOS POR PAGAR A CORTO PLAZO	-	-
PORCIÓN A CORTO PLAZO DE LA DEUDA PÚBLICA A LARGO PLAZO	-	-
TÍTULOS Y VALORES A CORTO PLAZO	-	-
PASIVOS DIFERIDOS A CORTO PLAZO	-	-
FONDOS Y BIENES DE TERCEROS EN GARANTÍA Y/O ADMINISTRACIÓN A CORTO PLAZO	-	-
PROVISIONES A CORTO PLAZO	-	-
OTROS PASIVOS A CORTO PLAZO	-	13,739,448.10
PASIVO NO CIRCULANTE	-	-
CUENTAS POR PAGAR A LARGO PLAZO	-	-
DOCUMENTOS POR PAGAR A LARGO PLAZO	-	-
DEUDA PÚBLICA A LARGO PLAZO	-	-
PASIVOS DIFERIDOS A LARGO PLAZO	-	-
FONDOS Y BIENES DE TERCEROS EN GARANTÍA Y/O ADMINISTRACIÓN A LARGO PLAZO	-	-
PROVISIONES A LARGO PLAZO	-	-
HACIENDA PÚBLICA/PATRIMONIO	22,527,536.12	-

MUNICIPIO DE CORONANGO PUEBLA

ESTADO DE CAMBIOS EN LA SITUACIÓN FINANCIERA
Al 31 de Marzo de 2022 y 2021
(Cifras en pesos)

	Origen	Aplicación
HACIENDA PÚBLICA/PATRIMONIO CONTRIBUIDO	-	-
APORTACIONES	-	-
DONACIONES DE CAPITAL	-	-
ACTUALIZACIÓN DE LA HACIENDA PÚBLICA/PATRIMONIO	-	-
HACIENDA PÚBLICA/PATRIMONIO GENERADO	22,527,536.12	-
RESULTADOS DEL EJERCICIO (AHORRO / DESAHORRO)	5,747,454.54	-
RESULTADOS DE EJERCICIOS ANTERIORES	16,780,081.58	-
REVALÚOS	-	-
RESERVAS	-	-
RECTIFICACIONES DE RESULTADOS DE EJERCICIOS ANTERIORES	-	-
EXCESO O INSUFICIENCIA EN LA ACTUALIZACIÓN DE LA HACIENDA PÚBLICA/PATRIMONIO	-	-
RESULTADO POR POSICIÓN MONETARIA	-	-
RESULTADO POR TENENCIA DE ACTIVOS NO MONETARIOS	-	-

Bajo protesta de decir verdad declaramos que los Estados Financieros y sus notas, son razonablemente correctos y son responsabilidad del emisor.

PRESIDENCIA MUNICIPAL
CORONANGO, PUE.
2021-2024

GERARDO SÁNCHEZ AGUILAR
PRESIDENTE MUNICIPAL CONSTITUCIONAL

IGNACIO GUTIÉRREZ RODRÍGUEZ
SECRETARIO DEL AYUNTAMIENTO

JORGE ESPÁNDOLA ROBLES
TESORERO MUNICIPAL

CORONANGO, PUE.
2021-2024

MUNICIPIO DE CORONANGO PUEBLA

ESTADO DE FLUJOS DE EFECTIVO
 Del 1 de Enero al 31 de Marzo de 2022 y 2021
 (Cifras en pesos)

Concepto	2022	2021
FLUJOS DE EFECTIVO DE LAS ACTIVIDADES DE OPERACIÓN		
ORIGEN	62,157,464.53	227,272,783.98
IMPUESTOS	15,613,699.68	31,698,191.48
CUOTAS Y APORTACIONES DE SEGURIDAD SOCIAL	0.00	0.00
CONTRIBUCIONES DE MEJORAS	0.00	0.00
DERECHOS	18,344,111.64	63,733,993.11
PRODUCTOS	337,354.60	923,252.78
APROVECHAMIENTOS	1,537,337.19	4,992,366.69
INGRESOS POR VENTAS DE BIENES,	0.00	0.00
PRESTACIÓN DE SERVICIOS Y OTROS INGRESOS		
PARTICIPACIONES, APORTACIONES, CONVENIOS,	26,324,961.42	125,924,979.92
INCENTIVOS DERIV. DE LA COLAB. FISCAL Y		
FONDOS DIST. DE APORT		
TRANSFERENCIAS, ASIGNACIONES, SUBSIDIOS	0.00	0.00
Y SUBVENCIONES, Y PENSIONES Y		
JUBILACIONES		
OTROS ORÍGENES DE OPERACIÓN	0.00	0.00
APLICACIÓN	37,749,751.42	153,116,522.37
SERVICIOS PERSONALES	14,352,695.27	65,980,629.34
MATERIALES Y SUMINISTROS	6,113,361.14	18,448,935.98
SERVICIOS GENERALES	12,076,060.26	46,376,754.43
TRANSFERENCIAS INTERNAS Y ASIGNACIONES	0.00	0.00
AL SECTOR PÚBLICO		
TRANSFERENCIAS AL RESTO DEL SECTOR	0.00	0.00
PÚBLICO		
SUBSIDIOS Y SUBVENCIONES	5,067,031.70	7,384,180.43
AYUDAS SOCIALES	140,603.05	5,435,246.53
PENSIONES Y JUBILACIONES	0.00	0.00
TRANSFERENCIAS A FIDEICOMISOS, MANDATOS	0.00	0.00
Y OTROS ANÁLOGOS		
TRANSFERENCIAS A LA SEGURIDAD SOCIAL	0.00	0.00
DONATIVOS	0.00	0.00
TRANSFERENCIAS AL EXTERIOR	0.00	0.00
PARTICIPACIONES	0.00	0.00
APORTACIONES	0.00	0.00
CONVENIOS	0.00	9,490,775.66
OTRAS APLICACIONES DE OPERACIÓN	0.00	0.00
FLUJOS NETOS DE EFECTIVO POR	24,407,713.11	74,156,261.61
ACTIVIDADES DE OPERACIÓN		

MUNICIPIO DE CORONANGO PUEBLA

ESTADO DE FLUJOS DE EFECTIVO
 Del 1 de Enero al 31 de Marzo de 2022 y 2021
 (Cifras en pesos)

Concepto	2022	2021
	-----	-----
FLUJOS DE EFECTIVO DE LAS ACTIVIDADES DE INVERSIÓN		
ORIGEN	0.00	0.00
BIENES INMUEBLES, INFRAESTRUCTURA Y CONSTRUCCIONES EN PROCESO	0.00	0.00
BIENES MUEBLES	0.00	0.00
OTROS ORÍGENES DE INVERSIÓN	0.00	0.00
APLICACIÓN	4,063,597.07	65,538,339.86
BIENES INMUEBLES, INFRAESTRUCTURA Y CONSTRUCCIONES EN PROCESO	1,668,244.84	53,287,260.53
BIENES MUEBLES	2,374,472.23	12,251,079.33
OTRAS APLICACIONES DE INVERSIÓN	20,880.00	0.00
FLUJOS NETOS DE EFECTIVO POR ACTIVIDADES DE INVERSIÓN	-4,063,597.07	-65,538,339.86
FLUJOS DE EFECTIVO DE LAS ACTIVIDADES DE FINANCIAMIENTO		
ORIGEN	28,138,015.90	98,938,404.47
ENDEUDAMIENTO NETO	0.00	0.00
INTERNO	0.00	0.00
EXTERNO	0.00	0.00
OTROS ORÍGENES DE FINANCIAMIENTO	28,138,015.90	98,938,404.47
APLICACIÓN	40,224,692.19	93,407,420.99
SERVICIOS DE LA DEUDA	0.00	0.00
INTERNO	0.00	0.00
EXTERNO	0.00	0.00
OTRAS APLICACIONES DE FINANCIAMIENTO	40,224,692.19	93,407,420.99
FLUJOS NETOS DE EFECTIVO POR ACTIVIDADES DE FINANCIAMIENTO	-12,086,676.29	5,530,983.48

MUNICIPIO DE CORONANGO PUEBLA

ESTADO DE FLUJOS DE EFECTIVO
 Del 1 de Enero al 31 de Marzo de 2022 y 2021
 (Cifras en pesos)

Concepto	2022	2021
Incremento/Disminución Neta en el Efectivo y Equivalentes al Efectivo	8,257,439.75	14,148,905.23
Efectivo y Equivalentes al Efectivo al Inicio del Ejercicio	20,608,099.52	6,459,194.29
Efectivo y Equivalentes al Efectivo al Final del Ejercicio	28,865,539.27	20,608,099.52

Bajo protesta de decir verdad declaramos que los Estados Financieros y sus notas, son razonablemente correctos y son responsabilidad del emisor.

PRESIDENCIA MUNICIPAL
CORONANGO, PUE
 2021-2024

GERARDO SÁNCHEZ AGUILAR
 PRESIDENTE MUNICIPAL CONSTITUCIONAL

IGNACIO GUTIÉRREZ RODRÍGUEZ
 SECRETARIO DEL AYUNTAMIENTO

JORGE ESPÍNCOLA ROBLES
 TESORERO MUNICIPAL

TESORERÍA MUNICIPAL
CORONANGO, PUE
 2021-2024

SECRETARÍA DEL H. AYUNTAMIENTO DE CORONANGO
 2021-2024

MUNICIPIO DE CORONANGO PUEBLA

INFORME SOBRE PASIVOS CONTINGENTES

Al 31 de Marzo de 2022

(Cifras en pesos)



Bajo protesta de decir verdad declaramos que los Estados Financieros y sus notas, son razonablemente correctos y son responsabilidad del emisor.

PRESIDENCIA MUNICIPAL
CORONANGO, PUE
2021-2024
GERARDO SANCHEZ AGUILAR
PRESIDENTE MUNICIPAL CONSTITUCIONAL

SECRETARÍA DEL AYUNTAMIENTO DE CORONANGO DE CORONANGO 2021-2024
IGNACIO GUTIÉRREZ RODRÍGUEZ
SECRETARIO DEL AYUNTAMIENTO

TESORERÍA MUNICIPAL
CORONANGO, PUE
2021-2024
JORGE ESPINDOLA ROBLES
TESORERO MUNICIPAL

MUNICIPIO DE CORONANGO PUEBLA

ESTADO ANALÍTICO DEL ACTIVO
Del 1 de Enero al 31 de Marzo de 2022
(Cifras en pesos)

Concepto	Saldo Inicial 1	Cargos del periodo 2	Abonos del periodo 3	Saldo final 4=(1+2-3)	Variación del periodo 5=(4-1)
ACTIVO	158,568,769.46	158,266,446.62	151,695,775.18	165,139,440.90	6,570,671.44
ACTIVO CIRCULANTE	33,979,610.97	154,202,849.55	151,695,775.18	36,486,685.34	2,507,074.37
EFFECTIVO Y EQUIVALENTES	20,608,099.52	90,295,480.43	82,038,040.68	28,865,539.27	8,257,439.75
DERECHOS A RECIBIR EFECTIVO O EQUIVALENTES	13,331,465.99	63,907,369.12	69,657,734.50	7,581,100.61	-5,750,365.38
DERECHOS A RECIBIR BIENES O SERVICIOS	0.00	0.00	0.00	0.00	0.00
INVENTARIOS	0.00	0.00	0.00	0.00	0.00
ALMACENES	0.00	0.00	0.00	0.00	0.00
ESTIMACIÓN POR PÉRDIDAS O DETERIORO DE ACTIVOS CIRCULANTES	0.00	0.00	0.00	0.00	0.00
OTROS ACTIVOS CIRCULANTES	40,045.46	0.00	0.00	40,045.46	0.00
ACTIVO NO CIRCULANTE	124,589,158.49	4,063,597.07	0.00	128,652,755.56	4,063,597.07
INVERSIONES FINANCIERAS A LARGO PLAZO	0.00	0.00	0.00	0.00	0.00
DERECHOS A RECIBIR EFECTIVO O EQUIVALENTES A LARGO PLAZO	0.00	0.00	0.00	0.00	0.00
BIENES INMUEBLES, INFRAESTRUCTURA Y CONSTRUCCIONES EN PROCESO	87,243,648.77	1,668,244.84	0.00	88,911,893.61	1,668,244.84
BIENES MUEBLES	41,866,745.70	2,374,472.23	0.00	44,241,217.93	2,374,472.23
ACTIVOS INTANGIBLES	550,396.80	20,880.00	0.00	571,276.80	20,880.00
DEPRECIACIÓN, DETERIORO Y AMORTIZACIÓN ACUMULADA DE BIENES	-5,071,632.78	0.00	0.00	-5,071,632.78	0.00
ACTIVOS DIFERIDOS	0.00	0.00	0.00	0.00	0.00
ESTIMACIÓN POR PÉRDIDA O DETERIORO DE ACTIVOS NO CIRCULANTES	0.00	0.00	0.00	0.00	0.00
OTROS ACTIVOS NO CIRCULANTES	0.00	0.00	0.00	0.00	0.00


Bajo protesta de decir verdad declaramos que los Estados Financieros y sus notas, son razonablemente correctos y son responsabilidad del emisor.

MUNICIPIO DE CORONANGO PUEBLA

ESTADO ANALÍTICO DEL ACTIVO
Del 1 de Enero al 31 de Marzo de 2022
(Cifras en pesos)


**PRESIDENCIA
MUNICIPAL
CORONANGO, PUE.**
2021-2024


JESÚS SANCHEZ AGUILAR
PRESIDENTE MUNICIPAL CONSTITUCIONAL


IGNACIO GUTIÉRREZ RODRÍGUEZ
SECRETARIO DEL AYUNTAMIENTO


**SECRETARÍA
DEL E.
AYUNTAMIENTO
DE CORONANG.
2021-2024**


JORGE ESPINOLA ROBLES
TESORERO MUNICIPAL
**MUNICIPAL
CORONANGO, PUE.
2021-2024**

MUNICIPIO DE CORONANGO PUEBLA

ESTADO ANALÍTICO DE LA DEUDA Y OTROS PASIVOS
Del 1 de Enero al 31 de Marzo de 2022
(Cifras en pesos)

DENOMINACIÓN DE LAS DEUDAS	Moneda de Contratación	Institución o País Acreedor	Saldo Inicial del Periodo	Saldo Final del Periodo
DEUDA PÚBLICA				
CORTO PLAZO				
DEUDA INTERNA				
Instituciones de Crédito			0.00	0.00
Títulos y Valores			0.00	0.00
Arrendamientos financieros			0.00	0.00
DEUDA EXTERNA				
Organismos Financieros Internacionales			0.00	0.00
Deuda Bilateral			0.00	0.00
Títulos y Valores			0.00	0.00
Arrendamientos Financieros			0.00	0.00
SUBTOTAL CORTO PLAZO			0.00	0.00
LARGO PLAZO				
DEUDA INTERNA				
Instituciones de Crédito			0.00	0.00
Títulos y Valores			0.00	0.00
Arrendamientos financieros			0.00	0.00
DEUDA EXTERNA				
Organismos Financieros Internacionales			0.00	0.00
Deuda Bilateral			0.00	0.00
Títulos y Valores			0.00	0.00
Arrendamientos Financieros			0.00	0.00
SUBTOTAL LARGO PLAZO			0.00	0.00
OTROS PASIVOS			27,880,190.63	11,923,325.95
TOTAL DEUDA Y OTROS PASIVOS			27,880,190.63	11,923,325.95

Bajo protesta de decir verdad declaramos que los Estados Financieros y sus notas, son razonablemente correctos y son responsabilidad del emisor.

PRESIDENCIA MUNICIPAL
CORONANGO, PUE.
2021-2024

GERARDO SÁNCHEZ AGUILAR
PRESIDENTE MUNICIPAL CONSTITUCIONAL

IGNACIO GUTIÉRREZ RODRÍGUEZ
SECRETARIO DEL AYUNTAMIENTO

JORGE ESPÍNDOLA ROBLES
TESORERO MUNICIPAL

SECRETARÍA
DEL AYUNTAMIENTO
DE CORONANGO
2021 - 2024

MUNICIPIO DE CORONANGO PUEBLA

ESTADO ANALÍTICO DE INGRESOS
Del 1 de Enero al 31 de Marzo de 2022
(Cifras en pesos)

Rubro de Ingresos	Ingreso Estimado (1)	Ampliaciones y Reducciones (2)	Ingreso Modificado (3=1+2)	Ingreso Devengado (4)	Ingreso Recaudado (5)	Diferencia (6=5-1)
IMPUESTOS	33,021,405.77	0.00	33,021,405.77	15,613,699.68	15,613,699.68	-17,407,706.09
CUOTAS Y APORTACIONES DE SEGURIDAD SOCIAL	0.00	0.00	0.00	0.00	0.00	0.00
CONTRIBUCIONES DE MEJORAS	162,997.50	0.00	162,997.50	0.00	0.00	-162,997.50
DERECHOS	45,991,951.28	0.00	45,991,951.28	18,344,111.64	18,344,111.64	-27,647,839.64
PRODUCTOS	2,594,000.00	0.00	2,594,000.00	337,354.60	337,354.60	-2,256,645.40
APROVECHAMIENTOS	3,540,500.07	0.00	3,540,500.07	1,537,337.19	1,537,337.19	-2,003,162.88
INGRESOS POR VENTAS DE BIENES, PRESTACIÓN DE SERVICIOS Y OTROS INGRESOS	0.00	0.00	0.00	0.00	0.00	0.00
PARTICIPACIONES, APORTACIONES, CONVENIOS, INCENTIVOS DERIV. DE LA COLAB. FISCAL Y FONDOS DIST. DE APORT	119,446,492.81	0.00	119,446,492.81	26,324,961.42	26,324,961.42	-93,121,531.39
TRANSFERENCIAS, ASIGNACIONES, SUBSIDIOS Y SUBVENCIONES, Y PENSIONES Y JUBILACIONES	0.00	0.00	0.00	0.00	0.00	0.00
INGRESOS DERIVADOS DE FINANCIAMIENTOS	0.00	0.00	0.00	0.00	0.00	0.00
TOTAL	204,757,347.43	0.00	204,757,347.43	62,157,464.53	62,157,464.53	
					Ingresos Excedentes	0.00

MUNICIPIO DE CORONANGO PUEBLA

ESTADO ANALÍTICO DE INGRESOS
Del 1 de Enero al 31 de Marzo de 2022
(Cifras en pesos)

Estado Analítico de Ingresos por Fuente de Financiamiento	Ingreso Estimado (1)	Ampliaciones/ Reducciones (2)	Ingreso Modificado (3=1+2)	Ingreso Devengado (4)	Ingreso Recaudado (5)	Diferencia (6=5-1)
INGRESOS DEL PODER EJECUTIVO FEDERAL O ESTATAL Y DE LOS MUNICIPIOS	204,757,347.43	0.00	204,757,347.43	62,157,464.53	62,157,464.53	-142,599,882.90
IMPUESTOS	33,021,405.77	0.00	33,021,405.77	15,613,699.68	15,613,699.68	-17,407,706.09
CUOTAS Y APORTACIONES DE SEGURIDAD SOCIAL	0.00	0.00	0.00	0.00	0.00	0.00
CONTRIBUCIONES DE MEJORAS	162,997.50	0.00	162,997.50	0.00	0.00	-162,997.50
DERECHOS	45,991,951.28	0.00	45,991,951.28	18,344,111.64	18,344,111.64	-27,647,839.64
PRODUCTOS	2,594,000.00	0.00	2,594,000.00	337,354.60	337,354.60	-2,256,645.40
APROVECHAMIENTOS	3,540,500.07	0.00	3,540,500.07	1,537,337.19	1,537,337.19	-2,003,162.88
PARTICIPACIONES, APORTACIONES, CONVENIOS, INCENTIVOS DERIV. DE LA COLAB. FISCAL Y FONDOS DIST. DE APORT	119,446,492.81	0.00	119,446,492.81	26,324,961.42	26,324,961.42	-93,121,531.39
TRANSFERENCIAS, ASIGNACIONES, SUBSIDIOS Y SUBVENCIONES, Y PENSIONES Y JUBILACIONES	0.00	0.00	0.00	0.00	0.00	0.00
INGRESOS DE LOS ENTES PÚBLICOS DE LOS PODERES LEGISLATIVO Y JUDICIAL, DE LOS ÓRGANOS AUTÓNOMOS Y DEL SECTOR PARAESTATAL O PARAMUNICIPAL, ASÍ COMO DE LAS EMPRESAS PRODUCTIVAS DEL ESTADO	0.00	0.00	0.00	0.00	0.00	0.00
CUOTAS Y APORTACIONES DE SEGURIDAD SOCIAL	0.00	0.00	0.00	0.00	0.00	0.00
PRODUCTOS	0.00	0.00	0.00	0.00	0.00	0.00
INGRESOS POR VENTAS DE BIENES, PRESTACIÓN DE SERVICIOS Y OTROS INGRESOS	0.00	0.00	0.00	0.00	0.00	0.00
TRANSFERENCIAS, ASIGNACIONES, SUBSIDIOS Y SUBVENCIONES, Y PENSIONES Y JUBILACIONES	0.00	0.00	0.00	0.00	0.00	0.00

MUNICIPIO DE CORONANGO PUEBLA
 ESTADO ANALÍTICO DE INGRESOS
 Del 1 de Enero al 31 de Marzo de 2022
 (Cifras en pesos)

Estado Analítico de Ingresos por Fuente de Financiamiento	Ingreso Estimado (1)	Ampliaciones/ Reducciones (2)	Ingreso Modificado (3=1+2)	Ingreso Devengado (4)	Ingreso Recaudado (5)	Diferencia (6=5-1)
INGRESOS DERIVADOS DE FINANCIAMIENTO	0.00	0.00	0.00	0.00	0.00	0.00
INGRESOS DERIVADOS DE FINANCIAMIENTOS	0.00	0.00	0.00	0.00	0.00	0.00
TOTAL	204,757,347.43	0.00	204,757,347.43	62,157,464.53	62,157,464.53	
				Ingresos Excedentes		0.00

Bajo protesta de decir verdad declaramos que los Estados Financieros y sus notas,
 son razonablemente correctos y son responsabilidad del emisor.



**PRESIDENCIA
MUNICIPAL
CORONANGO, PUE.
2021 - 2024**

GERARDO SANCHEZ AGUILAR
PRESIDENTE MUNICIPAL CONSTITUCIONAL



**SECRETARÍA
DEL H.
AYUNTAMIENTO
DE CORONANGO
2021 - 2024**

IGNACIO GUTIÉRREZ RODRÍGUEZ
SECRETARIO DEL AYUNTAMIENTO



**TESORERÍA
MUNICIPAL
CORONANGO, PUE.
2021 - 2024**

JORGE CASINDOLA ROBLES
TESORERO MUNICIPAL

MUNICIPIO DE CORONANGO PUEBLA

ESTADO ANALÍTICO DEL EJERCICIO DEL PRESUPUESTO DE EGRESOS
 CLASIFICACIÓN ADMINISTRATIVA
 Del 1 de Enero al 31 de Marzo de 2022
 (Cifras en pesos)

Concepto	Egreso Aprobado (1)	Ampliaciones/Reducciones (2)	Egreso Modificado (3=1+2)	Egreso Devengado (4)	Egreso Pagado (5)	Subejercicio (6=3-4)
3	SECTOR PUBLICO MUNICIPAL	204,757,347.43	0.00	204,757,347.43	41,843,646.50	162,913,700.93
3.1	SECTOR PUBLICO NO FINANCIERO	204,757,347.43	0.00	204,757,347.43	41,843,646.50	162,913,700.93
3.1.1	GOBIERNO GENERAL MUNICIPAL	204,757,347.43	0.00	204,757,347.43	41,843,646.50	162,913,700.93
3.1.1.1	GOBIERNO MUNICIPAL	204,757,347.43	0.00	204,757,347.43	41,843,646.50	162,913,700.93
3.1.1.1.1	ORGANO EJECUTIVO MUNICIPAL (AYUNTAMIENTO)	204,757,347.43	0.00	204,757,347.43	41,843,646.50	162,913,700.93
3.1.1.1.1.50	CORONANGO PUEBLA	204,757,347.43	0.00	204,757,347.43	41,843,646.50	162,913,700.93
000	RAMO GENERAL	0.00	0.00	0.00	246,039.68	-246,039.68
01	PRESIDENCIA	9,433,699.67	0.00	9,433,699.67	398,874.78	9,034,824.89
02	SINDICATURA	3,609,145.44	0.00	3,609,145.44	432,020.56	3,177,124.88
03	REGIDORES	3,530,131.56	0.00	3,530,131.56	1,036,396.56	2,493,735.00
04	AGUA POTABLE Y ALCANTARILLADO	5,869,255.43	0.00	5,869,255.43	2,333,543.63	3,535,711.80
05	BIENESTAR Y AGRICULTURA	639,873.47	0.00	639,873.47	61,747.58	578,125.89
06	CONTRALORIA	1,512,685.32	0.00	1,512,685.32	1,530,839.20	-18,153.88
07	DESARROLLO ECONOMICO	717,149.04	0.00	717,149.04	69,066.36	648,082.68
08	DIRECCION DIF	4,983,034.34	0.00	4,983,034.34	1,032,952.49	3,950,081.85
09	EDUCACION	1,640,324.36	0.00	1,640,324.36	151,185.18	1,489,139.18
10	CULTURA	838,788.12	0.00	838,788.12	608,539.27	230,248.85
11	TRADICIONES Y COSTUMBRES	55,808.28	0.00	55,808.28	0.00	55,808.28
12	GOBERNACION	343,146.72	0.00	343,146.72	96,892.09	246,254.63
13	INSTANCIA MUNICIPAL DE LA JUVENTUD Y EL DEPORTE	35,132.88	0.00	35,132.88	0.00	35,132.88
14	INSTANCIA MUNIICPAL DE LA JUVENTUD	0.00	0.00	0.00	0.00	0.00
15	INSTANCIA MUNICIPAL DE LA MUJER	219,325.92	0.00	219,325.92	0.00	219,325.92
16	JUNTAS AUXILIARES	360,525.00	0.00	360,525.00	0.00	360,525.00
17	MISIONES DE SAN FRANCISCO	0.00	0.00	0.00	0.00	0.00
18	OBRA PUBLICAS	63,594,978.25	0.00	63,594,978.25	1,793,653.33	61,801,324.92
19	DESARROLLO URBANO	589,886.76	0.00	589,886.76	279,866.71	310,020.05
20	MEDIO AMBIENTE	263,862.84	0.00	263,862.84	88,763.23	175,099.61
21	COMUNICACION SOCIAL	3,014,366.71	0.00	3,014,366.71	133,812.59	2,880,554.12
22	PLANEACION	361,376.70	0.00	361,376.70	566,384.62	-205,007.92
23	ATENCION Y PARTICIPACION CIUDADANA	331,490.28	0.00	331,490.28	0.00	331,490.28
24	PROTECCION CIVIL	1,836,585.94	0.00	1,836,585.94	264,414.28	1,572,171.66
25	SALUD	5,060,344.13	0.00	5,060,344.13	1,026,220.59	4,034,123.54
26	SECRETARIA GENERAL	839,559.24	0.00	839,559.24	207,162.94	632,396.30
27	COMISARIA DE SEGURIDAD PÚBLICA	8,182,924.56	0.00	8,182,924.56	5,983,192.90	2,199,731.66
28	SERVICIOS PUBLICOS	10,851,996.91	0.00	10,851,996.91	4,516,467.76	6,335,529.15
29	ALUMBRADO PUBLICO	386,468.04	0.00	386,468.04	0.00	386,468.04
30	MERCADO MUNICIPAL	0.00	0.00	0.00	0.00	0.00
31	PANTEONES, PARQUES Y JARDINES	0.00	0.00	0.00	0.00	0.00

MUNICIPIO DE CORONANGO PUEBLA

ESTADO ANALÍTICO DEL EJERCICIO DEL PRESUPUESTO DE EGRESOS
 CLASIFICACIÓN ADMINISTRATIVA
 Del 1 de Enero al 31 de Marzo de 2022
 (Cifras en pesos)

Concepto	Egreso Aprobado (1)	Ampliaciones/Reducciones (2)	Egreso Modificado (3=1+2)	Egreso Devengado (4)	Egreso Pagado (5)	Subejercicio (6=3-4)
32 TESORERIA	23,615,017.00	0.00	23,615,017.00	8,156,370.88	8,156,370.88	15,458,646.12
33 CONTABILIDAD	1,351,968.96	0.00	1,351,968.96	796,772.81	796,772.81	555,196.15
34 INGRESOS	1,890,035.60	0.00	1,890,035.60	304,165.12	304,165.12	1,585,870.48
35 CATASTRO	3,747,251.03	0.00	3,747,251.03	519,985.02	519,985.02	3,227,266.01
36 SISTEMAS	1,332,282.47	0.00	1,332,282.47	1,003,186.63	976,716.62	329,095.84
37 PATRIMONIO Y PARQUE VEHICULAR	6,218,167.23	0.00	6,218,167.23	1,694,736.40	1,690,908.40	4,523,430.83
38 EJECUCION Y VERIFICACION	286,126.08	0.00	286,126.08	118,869.64	118,869.64	167,256.44
39 ADQUISICION Y RECURSOS MATERIALES	17,069,612.42	0.00	17,069,612.42	2,981,828.11	2,981,828.11	14,087,784.31
40 FINANZAS	283,368.60	0.00	283,368.60	110,755.10	110,755.10	172,613.50
41 RECURSOS HUMANOS	1,775,278.44	0.00	1,775,278.44	629,092.25	629,092.25	1,146,186.19
42 TRANSPARENCIA	330,297.00	0.00	330,297.00	92,193.67	92,193.67	238,103.33
43 REGISTRO CIVIL	876,930.96	0.00	876,930.96	294,600.49	294,600.49	582,330.47
44 NORMATIVIDAD Y REGULACION COMERCIAL	251,538.36	0.00	251,538.36	132,126.48	132,126.48	119,411.88
45 JUZGADO MUNICIPAL	5,202.60	0.00	5,202.60	0.00	0.00	5,202.60
46 PREVENCION AL DELITO Y ATENCION A VICTIMAS	583,193.73	0.00	583,193.73	117,251.64	117,251.64	465,942.09
47 SECRETARIA PARTICULAR	733,674.72	0.00	733,674.72	329,282.96	329,282.96	404,391.76
48 DIRECCION DE ARCHIVO	566,075.64	0.00	566,075.64	159,655.52	159,655.52	406,420.12
49 COORDINACION DE SEGURIDAD CIUDADANA	300,619.72	0.00	300,619.72	89,848.98	89,848.98	210,770.74
50 DIRECCION DE SEGURIDAD PUBLICA	9,836,855.66	0.00	9,836,855.66	988,512.49	988,512.49	8,848,343.17
51 DIRECCION DE VIALIDAD	4,479,533.94	0.00	4,479,533.94	201,168.31	201,168.31	4,278,365.63
52 OFICIALIA DE PARTES	49,691.04	0.00	49,691.04	104,174.19	104,174.19	-54,483.15
53 FOMENTO AGROPECUARIO	40,292.28	0.00	40,292.28	42,861.88	42,861.88	-2,569.60
54 AYUNTAMIENTO	0.00	0.00	0.00	0.00	0.00	0.00
55 DIRECCION DE DEPORTES	32,468.04	0.00	32,468.04	85,157.82	85,157.82	-52,689.78
56 IGUALDAD SUSTANTIVA	0.00	0.00	0.00	33,013.78	33,013.78	-33,013.78
TOTAL DEL GASTO	204,757,347.43	0.00	204,757,347.43	41,843,646.50	41,813,348.49	162,913,700.93

Bajo protesta de decir verdad declaramos que los Estados Financieros y sus notas, son razonablemente correctos y son responsabilidad del emisor.


GERARDO SÁNCHEZ AGUILAR
 PRESIDENTE MUNICIPAL CONSTITUCIONAL
PRESIDENCIA MUNICIPAL
CORONANGO, PUE.
2021-2024


IGNACIO GUTIÉRREZ RODRÍGUEZ
 SECRETARIO DEL AYUNTAMIENTO

SECRETARÍA DEL IL. AYUNTAMIENTO DE CORONANGO
2021-2024

MUNICIPIO DE CORONANGO PUEBLA

ESTADO ANALÍTICO DEL EJERCICIO DEL PRESUPUESTO DE EGRESOS
CLASIFICACIÓN ADMINISTRATIVA
Del 1 de Enero al 31 de Marzo de 2022
(Cifras en pesos)



JORGE ESPINDOLA ROBLES
TESORERO MUNICIPAL

TESORERIA
MUNICIPAL

CORONANGO, PUE
2021-2024

MUNICIPIO DE CORONANGO PUEBLA

ESTADO ANALÍTICO DEL EJERCICIO DEL PRESUPUESTO DE EGRESOS
 CLASIFICACIÓN ECONÓMICA (POR TIPO DE GASTO)
 Del 1 de Enero al 31 de Marzo de 2022
 (Cifras en pesos)

Concepto	Egreso Aprobado (1)	Ampliaciones/Reducciones (2)	Egreso Modificado (3=1+2)	Egreso Devengado (4)	Egreso Pagado (5)	Subejercicio (6=3-4)
1 GASTO CORRIENTE	141,654,130.52	0.00	141,654,130.52	37,780,049.43	37,749,751.42	103,874,081.09
2 GASTO DE CAPITAL	63,103,216.91	0.00	63,103,216.91	4,063,597.07	4,063,597.07	59,039,619.84
3 AMORTIZACIÓN DE LA DEUDA Y DISMINUCIÓN DE PASIVOS	0.00	0.00	0.00	0.00	0.00	0.00
4 PENSIONES Y JUBILACIONES	0.00	0.00	0.00	0.00	0.00	0.00
5 PARTICIPACIONES	0.00	0.00	0.00	0.00	0.00	0.00
TOTAL DEL GASTO	204,757,347.43	0.00	204,757,347.43	41,843,646.50	41,813,348.49	162,913,700.93

Bajo protesta de decir verdad declaramos que los Estados Financieros y sus notas, son razonablemente correctos y son responsabilidad del emisor.

PRESIDENCIA
 GERARDO SÁNCHEZ AGUILAR
 PRESIDENTE MUNICIPAL CONSTITUCIONAL
 2021-2024

SECRETARÍA DEL AYUNTAMIENTO DE CORONANGO PUEBLA
 IGNACIO GUTIÉRREZ RODRÍGUEZ
 SECRETARIO DEL AYUNTAMIENTO
 2021-2024

TESORERÍA
 JORGE ESPÍNDOLA ROBLES
 TESORERO MUNICIPAL
 CORONANGO, PUE.
 2021-2024

MUNICIPIO DE CORONANGO PUEBLA

ESTADO ANALÍTICO DEL EJERCICIO DEL PRESUPUESTO DE EGRESOS
 CLASIFICACIÓN POR OBJETO DEL GASTO (CAPÍTULO Y CONCEPTO)
 Del 1 de Enero al 31 de Marzo de 2022
 (Cifras en pesos)

Concepto	Egreso Aprobado (1)	Ampliaciones/ Reducciones (2)	Egreso Modificado (3=1+2)	Egreso Devengado (4)	Egreso Pagado (5)	Subejercicio (6=3-4)
1 SERVICIOS PERSONALES	62,664,851.19	0.00	62,664,851.19	14,352,695.27	14,352,695.27	48,312,155.92
1.1 REMUNERACIONES AL PERSONAL DE CARÁCTER PERMANENTE	56,605,133.96	0.00	56,605,133.96	14,322,671.55	14,322,671.55	42,282,462.41
1.2 REMUNERACIONES AL PERSONAL DE CARÁCTER TRANSITORIO	0.00	0.00	0.00	0.00	0.00	0.00
1.3 REMUNERACIONES ADICIONALES Y ESPECIALES	3,580,333.56	0.00	3,580,333.56	0.00	0.00	3,580,333.56
1.4 SEGURIDAD SOCIAL	0.00	0.00	0.00	0.00	0.00	0.00
1.5 OTRAS PRESTACIONES SOCIALES Y ECONÓMICAS	2,079,383.67	0.00	2,079,383.67	30,023.72	30,023.72	2,049,359.95
1.6 PREVISIONES	400,000.00	0.00	400,000.00	0.00	0.00	400,000.00
1.7 PAGO DE ESTÍMULOS A LAS Y LOS SERVIDORES PÚBLICOS	0.00	0.00	0.00	0.00	0.00	0.00
2 MATERIALES Y SUMINISTROS	16,450,078.45	0.00	16,450,078.45	6,118,139.15	6,113,361.14	10,331,939.30
2.1 MATERIALES DE ADMINISTRACIÓN, EMISIÓN DE DOCUMENTOS Y ARTÍCULOS OFICIALES	4,524,642.22	0.00	4,524,642.22	1,749,864.64	1,749,864.64	2,774,777.58
2.2 ALIMENTOS Y UTENSILIOS	715,718.88	0.00	715,718.88	241,845.25	241,845.25	473,873.63
2.3 MATERIAS PRIMAS Y MATERIALES DE PRODUCCIÓN Y COMERCIALIZACIÓN	105,921.48	0.00	105,921.48	0.00	0.00	105,921.48
2.4 MATERIALES Y ARTÍCULOS DE CONSTRUCCIÓN Y DE REPARACIÓN	1,892,645.40	0.00	1,892,645.40	839,164.56	838,214.55	1,053,480.84
2.5 PRODUCTOS QUÍMICOS, FARMACÉUTICOS Y DE LABORATORIO	2,083,923.14	0.00	2,083,923.14	1,064,108.31	1,064,108.31	1,019,814.83
2.6 COMBUSTIBLES, LUBRICANTES Y ADITIVOS	4,565,536.81	0.00	4,565,536.81	1,307,028.79	1,307,028.79	3,258,508.02
2.7 VESTUARIO, BLANCOS, PRENDAS DE PROTECCIÓN Y ARTÍCULOS DEPORTIVOS	631,638.00	0.00	631,638.00	297,702.77	297,702.77	333,935.23
2.8 MATERIALES Y SUMINISTROS PARA SEGURIDAD PÚBLICA	1,454.64	0.00	1,454.64	0.00	0.00	1,454.64
2.9 HERRAMIENTAS, REFACCIONES Y ACCESORIOS MENORES	1,928,597.88	0.00	1,928,597.88	618,424.83	614,596.83	1,310,173.05
3 SERVICIOS GENERALES	51,473,780.59	0.00	51,473,780.59	12,101,580.26	12,076,060.26	39,372,200.33
3.1 SERVICIOS BÁSICOS	17,779,793.16	0.00	17,779,793.16	3,002,364.79	2,976,844.79	14,777,428.37
3.2 SERVICIOS DE ARRENDAMIENTO	1,637,950.32	0.00	1,637,950.32	238,270.98	238,270.98	1,399,679.34
3.3 SERVICIOS PROFESIONALES, CIENTÍFICOS, TÉCNICOS Y OTROS SERVICIOS	14,096,249.40	0.00	14,096,249.40	2,341,439.90	2,341,439.90	11,754,809.50
3.4 SERVICIOS FINANCIEROS, BANCARIOS Y	977,159.14	0.00	977,159.14	605,029.78	605,029.78	372,129.36

MUNICIPIO DE CORONANGO PUEBLA

ESTADO ANALÍTICO DEL EJERCICIO DEL PRESUPUESTO DE EGRESOS
 CLASIFICACIÓN POR OBJETO DEL GASTO (CAPÍTULO Y CONCEPTO)
 Del 1 de Enero al 31 de Marzo de 2022
 (Cifras en pesos)

Concepto	Egreso Aprobado (1)	Ampliaciones/ Reducciones (2)	Egreso Modificado (3=1+2)	Egreso Devengado (4)	Egreso Pagado (5)	Subejercicio (6=3-4)
COMERCIALES						
3.5 SERVICIOS DE INSTALACIÓN, REPARACIÓN, MANTENIMIENTO Y CONSERVACIÓN	7,877,724.19	0.00	7,877,724.19	2,871,114.18	2,871,114.18	5,006,610.01
3.6 SERVICIOS DE COMUNICACIÓN SOCIAL Y PUBLICIDAD	1,626,459.36	0.00	1,626,459.36	150.00	150.00	1,626,309.36
3.7 SERVICIOS DE TRASLADO Y VIÁTICOS	8,740.80	0.00	8,740.80	1,598.00	1,598.00	7,142.80
3.8 SERVICIOS OFICIALES	2,491,846.90	0.00	2,491,846.90	1,124,280.03	1,124,280.03	1,367,566.87
3.9 OTROS SERVICIOS GENERALES	4,977,857.32	0.00	4,977,857.32	1,917,332.60	1,917,332.60	3,060,524.72
4 TRANSFERENCIAS, ASIGNACIONES, SUBSIDIOS Y OTRAS AYUDAS	11,065,420.29	0.00	11,065,420.29	5,207,634.75	5,207,634.75	5,857,785.54
4.1 TRANSFERENCIAS INTERNAS Y ASIGNACIONES AL SECTOR PÚBLICO	0.00	0.00	0.00	0.00	0.00	0.00
4.2 TRANSFERENCIAS AL RESTO DEL SECTOR PÚBLICO	0.00	0.00	0.00	0.00	0.00	0.00
4.3 SUBSIDIOS Y SUBVENCIONES	6,116,468.55	0.00	6,116,468.55	5,067,031.70	5,067,031.70	1,049,436.85
4.4 AYUDAS SOCIALES	4,948,951.74	0.00	4,948,951.74	140,603.05	140,603.05	4,808,348.69
4.5 PENSIONES Y JUBILACIONES	0.00	0.00	0.00	0.00	0.00	0.00
4.6 TRANSFERENCIAS A FIDEICOMISOS, MANDATOS Y OTROS ANÁLOGOS	0.00	0.00	0.00	0.00	0.00	0.00
4.7 TRANSFERENCIAS A LA SEGURIDAD SOCIAL	0.00	0.00	0.00	0.00	0.00	0.00
4.8 DONATIVOS	0.00	0.00	0.00	0.00	0.00	0.00
4.9 TRANSFERENCIAS AL EXTERIOR	0.00	0.00	0.00	0.00	0.00	0.00
5 BIENES MUEBLES, INMUEBLES E INTANGIBLES	6,377,684.23	0.00	6,377,684.23	2,395,352.23	2,395,352.23	3,982,332.00
5.1 MOBILIARIO Y EQUIPO DE ADMINISTRACIÓN	1,032,380.63	0.00	1,032,380.63	443,794.34	443,794.34	588,586.29
5.2 MOBILIARIO Y EQUIPO EDUCACIONAL Y RECREATIVO	233,590.14	0.00	233,590.14	18,381.92	18,381.92	215,208.22
5.3 EQUIPO E INSTRUMENTAL MÉDICO Y DE LABORATORIO	104,110.92	0.00	104,110.92	0.00	0.00	104,110.92
5.4 VEHÍCULOS Y EQUIPO DE TRANSPORTE	4,300,000.00	0.00	4,300,000.00	1,792,200.00	1,792,200.00	2,507,800.00
5.5 EQUIPO DE DEFENSA Y SEGURIDAD	0.00	0.00	0.00	0.00	0.00	0.00
5.6 MAQUINARIA, OTROS EQUIPOS Y HERRAMIENTAS	676,722.54	0.00	676,722.54	120,095.97	120,095.97	556,626.57
5.7 ACTIVOS BIOLÓGICOS	0.00	0.00	0.00	0.00	0.00	0.00
5.8 BIENES INMUEBLES	0.00	0.00	0.00	0.00	0.00	0.00
5.9 ACTIVOS INTANGIBLES	30,880.00	0.00	30,880.00	20,880.00	20,880.00	10,000.00
6 INVERSIÓN PÚBLICA	56,725,532.68	0.00	56,725,532.68	1,668,244.84	1,668,244.84	55,057,287.84

MUNICIPIO DE CORONANGO PUEBLA

ESTADO ANALÍTICO DEL EJERCICIO DEL PRESUPUESTO DE EGRESOS
 CLASIFICACIÓN POR OBJETO DEL GASTO (CAPÍTULO Y CONCEPTO)
 Del 1 de Enero al 31 de Marzo de 2022
 (Cifras en pesos)

Concepto	Egreso Aprobado (1)	Ampliaciones/Reducciones (2)	Egreso Modificado (3=1+2)	Egreso Devengado (4)	Egreso Pagado (5)	Subejercicio (6=3-4)
6.1 OBRA PÚBLICA EN BIENES DE DOMINIO PÚBLICO	53,101,742.24	0.00	53,101,742.24	1,668,244.84	1,668,244.84	51,433,497.40
6.2 OBRA PÚBLICA	3,623,790.44	0.00	3,623,790.44	0.00	0.00	3,623,790.44
6.3 PROYECTOS PRODUCTIVOS Y ACCIONES DE FOMENTO	0.00	0.00	0.00	0.00	0.00	0.00
7 INVERSIONES FINANCIERAS Y OTRAS PROVISIONES	0.00	0.00	0.00	0.00	0.00	0.00
7.1 INVERSIONES PARA EL FOMENTO DE ACTIVIDADES PRODUCTIVAS	0.00	0.00	0.00	0.00	0.00	0.00
7.2 ACCIONES Y PARTICIPACIONES DE CAPITAL	0.00	0.00	0.00	0.00	0.00	0.00
7.3 COMPRA DE TÍTULOS Y VALORES	0.00	0.00	0.00	0.00	0.00	0.00
7.4 CONCESIÓN DE PRÉSTAMOS	0.00	0.00	0.00	0.00	0.00	0.00
7.5 INVERSIONES EN FIDEICOMISOS, MANDATOS Y OTROS ANÁLOGOS	0.00	0.00	0.00	0.00	0.00	0.00
7.6 OTRAS INVERSIONES FINANCIERAS	0.00	0.00	0.00	0.00	0.00	0.00
7.9 PROVISIONES PARA CONTINGENCIAS Y OTRAS EROGACIONES ESPECIALES	0.00	0.00	0.00	0.00	0.00	0.00
8 PARTICIPACIONES Y APORTACIONES	0.00	0.00	0.00	0.00	0.00	0.00
8.1 PARTICIPACIONES	0.00	0.00	0.00	0.00	0.00	0.00
8.3 APORTACIONES	0.00	0.00	0.00	0.00	0.00	0.00
8.5 CONVENIOS	0.00	0.00	0.00	0.00	0.00	0.00
9 DEUDA PÚBLICA	0.00	0.00	0.00	0.00	0.00	0.00
9.1 AMORTIZACIÓN DE LA DEUDA PÚBLICA	0.00	0.00	0.00	0.00	0.00	0.00
9.2 INTERESES DE LA DEUDA PÚBLICA	0.00	0.00	0.00	0.00	0.00	0.00
9.3 COMISIONES DE LA DEUDA PÚBLICA	0.00	0.00	0.00	0.00	0.00	0.00
9.4 GASTOS DE LA DEUDA PÚBLICA	0.00	0.00	0.00	0.00	0.00	0.00
9.5 COSTO POR COBERTURAS	0.00	0.00	0.00	0.00	0.00	0.00
9.6 APOYOS FINANCIEROS	0.00	0.00	0.00	0.00	0.00	0.00
9.9 ADEUDOS DE EJERCICIOS FISCALES ANTERIORES (ADEFAS)	0.00	0.00	0.00	0.00	0.00	0.00
TOTAL DEL GASTO	204,757,347.43	0.00	204,757,347.43	41,843,646.50	41,813,348.49	162,913,700.93


ESTADO ANALÍTICO DEL EJERCICIO DEL PRESUPUESTO DE EGRESOS
CLASIFICACIÓN POR OBJETO DEL GASTO (CAPÍTULO Y CONCEPTO)
Del 1 de Enero al 31 de Marzo de 2022
(Cifras en pesos)

Bajo protesta de decir verdad declaramos que los Estados Financieros y sus notas,
son razonablemente correctos y son responsabilidad del emisor.



PRESIDENCIA
MUNICIPAL
CORONANGO, PUE.
2021 - 2024

GERARDO SANCHEZ AGUILAR
PRESIDENTE MUNICIPAL CONSTITUCIONAL



SECRETARÍA
DEL EL
AYUNTAMIENTO
DE CORONANGO
2021 - 2024

IGNACIO GUTIÉRREZ RODRÍGUEZ
SECRETARIO DEL AYUNTAMIENTO



JORGE ESPÍNDOLA ROBLES
TESORERO MUNICIPAL

TESORERÍA
MUNICIPAL
CORONANGO, PUE.
2021 - 2024

MUNICIPIO DE CORONANGO PUEBLA

ESTADO ANALÍTICO DEL EJERCICIO DEL PRESUPUESTO DE EGRESOS
 CLASIFICACIÓN FUNCIONAL (FINALIDAD Y FUNCIÓN)
 Del 1 de Enero al 31 de Marzo de 2022
 (Cifras en pesos)

Concepto	Egreso Aprobado (1)	Ampliaciones/Reducciones (2)	Egreso Modificado (3=1+2)	Egreso Devengado (4)	Egreso Pagado (5)	Subejercicio (6=3-4)
1 GOBIERNO	108,686,819.98	-1,956,567.63	106,730,252.35	40,175,401.66	40,145,103.65	66,554,850.69
1.1 LEGISLACION	0.00	0.00	0.00	0.00	0.00	0.00
1.2 JUSTICIA	0.00	0.00	0.00	0.00	0.00	0.00
1.3 COORDINACION DE LA POLITICA DE GOBIERNO	5,946,604.92	0.00	5,946,604.92	0.00	0.00	5,946,604.92
1.4 RELACIONES EXTERIORES	0.00	0.00	0.00	0.00	0.00	0.00
1.5 ASUNTOS FINANCIEROS Y HACENDARIOS	58,110,887.38	-1,956,567.63	56,154,319.75	40,175,401.66	40,145,103.65	15,978,918.09
1.6 SEGURIDAD NACIONAL	0.00	0.00	0.00	0.00	0.00	0.00
1.7 ASUNTOS DE ORDEN PUBLICO Y DE SEGURIDAD INTERIOR	26,254,875.55	0.00	26,254,875.55	0.00	0.00	26,254,875.55
1.8 OTROS SERVICIOS GENERALES	18,374,452.13	0.00	18,374,452.13	0.00	0.00	18,374,452.13
2 DESARROLLO SOCIAL	95,061,547.77	1,956,567.63	97,018,115.40	1,668,244.84	1,668,244.84	95,349,870.56
2.1 PROTECCION AMBIENTAL	17,961,469.98	0.00	17,961,469.98	0.00	0.00	17,961,469.98
2.2 VIVIENDA Y SERVICIOS A LA COMUNIDAD	61,594,978.25	1,956,567.63	63,551,545.88	1,668,244.84	1,668,244.84	61,883,301.04
2.3 SALUD	0.00	0.00	0.00	0.00	0.00	0.00
2.4 RECREACION, CULTURA Y OTRAS MANIFESTACIONES SOCIALES	0.00	0.00	0.00	0.00	0.00	0.00
2.5 EDUCACION	4,567,388.80	0.00	4,567,388.80	0.00	0.00	4,567,388.80
2.6 PROTECCION SOCIAL	10,683,251.94	0.00	10,683,251.94	0.00	0.00	10,683,251.94
2.7 OTROS ASUNTOS SOCIALES	254,458.80	0.00	254,458.80	0.00	0.00	254,458.80
3 DESARROLLO ECONOMICO	1,008,979.68	0.00	1,008,979.68	0.00	0.00	1,008,979.68
3.1 ASUNTOS ECONOMICOS, COMERCIALES Y LABORALES EN GENERAL	968,687.40	0.00	968,687.40	0.00	0.00	968,687.40
3.2 AGROPECUARIA, SILVICULTURA, PESCA Y CAZA	40,292.28	0.00	40,292.28	0.00	0.00	40,292.28
3.3 COMBUSTIBLES Y ENERGIA	0.00	0.00	0.00	0.00	0.00	0.00
3.4 MINERIA, MANUFACTURAS Y CONSTRUCCION	0.00	0.00	0.00	0.00	0.00	0.00
3.5 TRANSPORTE	0.00	0.00	0.00	0.00	0.00	0.00
3.6 COMUNICACIONES	0.00	0.00	0.00	0.00	0.00	0.00
3.7 TURISMO	0.00	0.00	0.00	0.00	0.00	0.00
3.8 CIENCIA, TECNOLOGIA E INNOVACION	0.00	0.00	0.00	0.00	0.00	0.00
3.9 OTRAS INDUSTRIAS Y OTROS ASUNTOS ECONOMICOS	0.00	0.00	0.00	0.00	0.00	0.00
4 OTRAS NO CLASIFICADAS EN FUNCIONES ANTERIORES	0.00	0.00	0.00	0.00	0.00	0.00

MUNICIPIO DE CORONANGO PUEBLA

ESTADO ANALÍTICO DEL EJERCICIO DEL PRESUPUESTO DE EGRESOS
 CLASIFICACIÓN FUNCIONAL (FINALIDAD Y FUNCIÓN)
 Del 1 de Enero al 31 de Marzo de 2022
 (Cifras en pesos)

Concepto	Egreso Aprobado (1)	Ampliaciones/ Reducciones (2)	Egreso Modificado (3=1+2)	Egreso Devengado (4)	Egreso Pagado (5)	Subejercicio (6=3-4)
4.1 TRANSACCIONES DE LA DEUDA PUBLICA / COSTO FINANCIERO DE LA DEUDA	0.00	0.00	0.00	0.00	0.00	0.00
4.2 TRANSFERENCIAS, PARTICIPACIONES Y APORTACIONES ENTRE DIFERENTES NIVELES Y ORDENES DE GOBIERNO	0.00	0.00	0.00	0.00	0.00	0.00
4.3 SANEAMIENTO DEL SISTEMA FINANCIERO	0.00	0.00	0.00	0.00	0.00	0.00
4.4 ADEUDOS DE EJERCICIOS FISCALES ANTERIORES	0.00	0.00	0.00	0.00	0.00	0.00
TOTAL DEL GASTO	204,757,347.43	0.00	204,757,347.43	41,843,646.50	41,813,348.49	162,913,700.93

Bajo protesta de decir verdad declaramos que los Estados Financieros y sus notas, son razonablemente correctos y son responsabilidad del emisor.

PRESIDENCIA MUNICIPAL

GERARDO SANCHEZ AGUILAR
 PRESIDENTE MUNICIPAL CONSTITUCIONAL
 2021-2024

IGNACIO GUTIÉRREZ RODRÍGUEZ
 SECRETARIO DEL AYUNTAMIENTO

JORGE ESPÍNDOLA ROBLES
 TESORERO MUNICIPAL

CORONANGO, PUE.
 2021-2024

SECRETARÍA DEL H. AYUNTAMIENTO DE CORONANGO 2021-2024

MUNICIPIO DE CORONANGO PUEBLA


ENDEUDAMIENTO NETO
Del 1 de Enero al 31 de Marzo de 2022
(Cifras en pesos)

Identificación de Crédito o Instrumento	Contratación/Coloc	Amortización	Endeudamiento Neto
	A	B	C = A - B
Créditos Bancarios			
Total Créditos Bancarios	0.00	0.00	0.00
Otros Instrumentos de Deuda			
Total Otros Instrumentos de Deuda	0.00	0.00	0.00
TOTAL	0.00	0.00	0.00

Bajo protesta de decir verdad declaramos que los Estados Financieros y sus notas, son razonablemente correctos y son responsabilidad del emisor.




PRESIDENCIA MUNICIPAL
CORONANGO, PUE
2021 - 2024




~~GERARDO SÁNCHEZ AGUILAR~~ ~~IGNACIO GUTIÉRREZ RODRÍGUEZ~~
~~PRESIDENTE MUNICIPAL CONSTITUCIONAL~~ ~~SECRETARIO DEL AYUNTAMIENTO~~



SECRETARÍA
AYUNTAMIENTO
DE CORONANGO
2021 - 2024



JORGE ESPÍNDOLA ROBLES
TESORERO MUNICIPAL
CORONANGO, PUE
2021 - 2024

MUNICIPIO DE CORONANGO PUEBLA

INTERESES DE LA DEUDA
Del 1 de Enero al 31 de Marzo de 2022
(Cifras en pesos)

Identificación de Crédito o Instrumento	Devengado	Pagado
Créditos Bancarios		
Total de Intereses de Créditos Bancarios	0.00	0.00
Otros Instrumentos de Deuda		
Total de Intereses de Otros Instrumentos de Deuda	0.00	0.00
TOTAL	0.00	0.00

Bajo protesta de decir verdad declaramos que los Estados Financieros y sus notas, son razonablemente correctos y son responsabilidad del emisor.

ESTADOS UNIDOS MEXICANOS

PRESIDENCIA MUNICIPAL CORONANGO, PUE.




GERARDO SÁNCHEZ AGUILAR 2021-2024 PRESIDENTE MUNICIPAL CONSTITUCIONAL
 IGNACIO GUTIÉRREZ RODRÍGUEZ SECRETARIO DEL AYUNTAMIENTO



JORGE ESPÍNDOLA ROBLES TESORERO MUNICIPAL

SECRETARÍA DEL AYUNTAMIENTO DE CORONANGO 2021-2024

MUNICIPAL CORONANGO, PUE. 2021-2024

MUNICIPIO DE CORONANGO PUEBLA

FLUJO DE FONDOS
Del 1 de Enero al 31 de Marzo de 2022
(Cifras en pesos)

Concepto	Estimado/ Aprobado	Devengado	Pagado
RUBROS DE INGRESO	204,757,347.43	62,157,464.53	62,157,464.53
IMPUESTOS	33,021,405.77	15,613,699.68	15,613,699.68
CUOTAS Y APORTACIONES DE SEGURIDAD SOCIAL	0.00	0.00	0.00
CONTRIBUCIONES DE MEJORAS	162,997.50	0.00	0.00
DERECHOS	45,991,951.28	18,344,111.64	18,344,111.64
PRODUCTOS	2,594,000.00	337,354.60	337,354.60
APROVECHAMIENTOS	3,540,500.07	1,537,337.19	1,537,337.19
INGRESOS POR VENTAS DE BIENES,	0.00	0.00	0.00
PRESTACIÓN DE SERVICIOS Y OTROS INGRESOS	119,446,492.81	26,324,961.42	26,324,961.42
INCENTIVOS DERIV. DE LA COLAB. FISCAL Y			
FONDOS DIST. DE APORT			
TRANSFERENCIAS, ASIGNACIONES, SUBSIDIOS	0.00	0.00	0.00
Y SUBVENCIONES, Y PENSIONES Y			
JUBILACIONES			
INGRESOS DERIVADOS DE FINANCIAMIENTOS	0.00	0.00	0.00
CAPÍTULOS DE GASTO	204,757,347.43	41,843,646.50	41,813,348.49
SERVICIOS PERSONALES	62,664,851.19	14,352,695.27	14,352,695.27
MATERIALES Y SUMINISTROS	16,450,078.45	6,118,139.15	6,113,361.14
SERVICIOS GENERALES	51,473,780.59	12,101,580.26	12,076,060.26
TRANSFERENCIAS, ASIGNACIONES, SUBSIDIOS	11,065,420.29	5,207,634.75	5,207,634.75
Y OTRAS AYUDAS			
BIENES MUEBLES, INMUEBLES E INTANGIBLES	6,377,684.23	2,395,352.23	2,395,352.23
INVERSIÓN PÚBLICA	56,725,532.68	1,668,244.84	1,668,244.84
INVERSIONES FINANCIERAS Y OTRAS	0.00	0.00	0.00
PROVISIONES			
PARTICIPACIONES Y APORTACIONES	0.00	0.00	0.00
DEUDA PÚBLICA	0.00	0.00	0.00
SUPERÁVIT/DEFICIT	0.00	20,313,818.03	20,344,116.04

MUNICIPIO DE CORONANGO PUEBLA

FLUJO DE FONDOS
Del 1 de Enero al 31 de Marzo de 2022
(Cifras en pesos)

Concepto	Estimado/ Aprobado	Devengado	Recaudado/ Pagado
NO ETIQUETADO	-1,685,835.06	7,416,638.72	7,446,936.73
RECURSOS FISCALES	-4,992,938.09	6,327,730.33	6,358,028.34
FINANCIAMIENTOS INTERNOS	0.00	0.00	0.00
FINANCIAMIENTOS EXTERNOS	0.00	0.00	0.00
INGRESOS PROPIOS	0.00	0.00	0.00
RECURSOS FEDERALES	3,307,103.03	1,088,908.39	1,088,908.39
RECURSOS ESTATALES	0.00	0.00	0.00
OTROS RECURSOS	0.00	0.00	0.00
ETIQUETADO	1,685,835.06	12,897,179.31	12,897,179.31
RECURSOS FEDERALES	1,685,835.06	12,897,179.31	12,897,179.31
RECURSOS ESTATALES	0.00	0.00	0.00
OTROS RECURSOS	0.00	0.00	0.00
SUPERÁVIT/DEFICIT	0.00	20,313,818.03	20,344,116.04

Bajo protesta de decir verdad declaramos que los Estados Financieros y sus notas, son razonablemente correctos y son responsabilidad del emisor.

**PRESIDENCIA
MUNICIPAL
CORONANGO, PUE.**

GERARDO SÁNCHEZ AGUIAR
PRESIDENTE MUNICIPAL CONSTITUCIONAL

IGNACIO GUTIÉRREZ RODRÍGUEZ
SECRETARIO DEL AYUNTAMIENTO

JORGE ESPÍNDOLA ROBLES
TESORERO MUNICIPAL

**MUNICIPAL
CORONANGO, PUE.
2021-2024**

SECRETARÍA

**DEL AYUNTAMIENTO
DE CORONANGO
2021-2024**

MUNICIPIO DE CORONANGO PUEBLA

GASTO POR CATEGORÍA PROGRAMÁTICA
Del 1 de Enero al 31 de Marzo de 2022
(Cifras en pesos)


Concepto	Egreso Aprobado (1)	Ampliaciones/ Reducciones (2)	Egreso Modificado (3=1+2)	Egreso Devengado (4)	Egreso Pagado (5)	Subejercicio (6=3-4)
Programas	204,757,347.43	0.00	204,757,347.43	41,843,646.50	41,813,348.49	162,913,700.93
Subsidios: Sector Social y Privado o						
Entidades Federativas y Municipios	0.00	0.00	0.00	0.00	0.00	0.00
S Sujetos a Reglas de Operación	0.00	0.00	0.00	0.00	0.00	0.00
U Otros Subsidios	0.00	0.00	0.00	0.00	0.00	0.00
Desempeño de las Funciones	204,757,347.43	0.00	204,757,347.43	41,843,646.50	41,813,348.49	162,913,700.93
E Prestación de Servicios Públicos	138,594,980.38	-1,956,567.63	136,638,412.75	40,175,401.66	40,145,103.65	96,463,011.09
B Provisión de Bienes Públicos	66,162,367.05	1,956,567.63	68,118,934.68	1,668,244.84	1,668,244.84	66,450,689.84
P Planeación, seguimiento y evaluación de políticas públicas	0.00	0.00	0.00	0.00	0.00	0.00
F Promoción y fomento	0.00	0.00	0.00	0.00	0.00	0.00
G Regulación y supervisión	0.00	0.00	0.00	0.00	0.00	0.00
A Funciones de las Fuerzas Armadas (Únicamente Gobierno Federal)	0.00	0.00	0.00	0.00	0.00	0.00
R Específicos	0.00	0.00	0.00	0.00	0.00	0.00
K Proyectos de Inversión	0.00	0.00	0.00	0.00	0.00	0.00
Administrativos y de Apoyo	0.00	0.00	0.00	0.00	0.00	0.00
M Apoyo al proceso presupuestario y para mejorar la eficiencia institucional	0.00	0.00	0.00	0.00	0.00	0.00
O Apoyo a la función pública y al mejoramiento de la gestión	0.00	0.00	0.00	0.00	0.00	0.00
W Operaciones ajenas	0.00	0.00	0.00	0.00	0.00	0.00
Compromisos	0.00	0.00	0.00	0.00	0.00	0.00
L Obligaciones de cumplimiento de resolución jurisdiccional	0.00	0.00	0.00	0.00	0.00	0.00
N Desastres Naturales	0.00	0.00	0.00	0.00	0.00	0.00
Obligaciones	0.00	0.00	0.00	0.00	0.00	0.00
J Pensiones y jubilaciones	0.00	0.00	0.00	0.00	0.00	0.00
T Aportaciones a la seguridad social	0.00	0.00	0.00	0.00	0.00	0.00
Y Aportaciones a fondos de estabilización	0.00	0.00	0.00	0.00	0.00	0.00
Z Aportaciones a fondos de inversión y reestructura de pensiones	0.00	0.00	0.00	0.00	0.00	0.00
Programas de Gasto Federalizado (Gobierno Federal)	0.00	0.00	0.00	0.00	0.00	0.00
I Gasto Federalizado	0.00	0.00	0.00	0.00	0.00	0.00
C Participaciones a entidades federativas y municipios	0.00	0.00	0.00	0.00	0.00	0.00
D Costo financiero, deuda o apoyos a	0.00	0.00	0.00	0.00	0.00	0.00

MUNICIPIO DE CORONANGO PUEBLA

GASTO POR CATEGORÍA PROGRAMÁTICA
Del 1 de Enero al 31 de Marzo de 2022
(Cifras en pesos)


Concepto	Egreso Aprobado (1)	Ampliaciones/Reducciones (2)	Egreso Modificado (3=1+2)	Egreso Devengado (4)	Egreso Pagado (5)	Subejercicio (6=3-4)
deudores y ahorradores de la banca						
H Adeudos de ejercicios fiscales anteriores	0.00	0.00	0.00	0.00	0.00	0.00
TOTAL DEL GASTO	204,757,347.43	0.00	204,757,347.43	41,843,646.50	41,813,348.49	162,913,700.93

Bajo protesta jurada decir verdad declaramos que los Estados Financieros y sus notas, son razonablemente correctos y son responsabilidad del emisor.

GERARDO SANCHEZ FACILLAR
 PRESIDENTE MUNICIPAL CONSTITUCIONAL
 CORONANGO, PUE.
 2021 - 2024

IGNACIO GUTIÉRREZ RODRÍGUEZ
 SECRETARIO DEL AYUNTAMIENTO
 SECRETARÍA
 DEL H.
 AYUNTAMIENTO
 DE CORONANGO
 2021 - 2024



JORGE ESPÍNDOLA ROBLES
 TESORERO MUNICIPAL
 TESORERÍA
 MUNICIPAL
 CORONANGO, PUE.
 2021 - 2024

MUNICIPIO DE CORONANGO PUEBLA

INDICADORES DE RESULTADOS
Al 31 de Marzo de 2022

Indicador

Unidad de medida


Meta programada

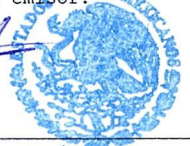
Meta real


Bajo protesta de decir verdad declaramos que los Estados Financieros y sus notas,
son razonablemente correctos y son responsabilidad del emisor.


PRESIDENCIA

GERARDO SANCHEZ AGUILAR
PRESIDENTE MUNICIPAL CONSTITUCIONAL
CORONANGO, PUE.
2021 - 2024


IGNACIO GUTIÉRREZ RODRÍGUEZ
SECRETARIO DEL AYUNTAMIENTO


TESORERÍA
DEL EL
AYUNTAMIENTO
DE CORONANGO
2021 - 2024


JORGE ESPÍNDOLA ROBLES
TESORERO MUNICIPAL

TESORERÍA
MUNICIPAL
CORONANGO, PUE.
2021 - 2024

MUNICIPIO DE CORONANGO PUEBLA

NOTAS AL ESTADO DE SITUACIÓN FINANCIERA
Al 31 de Marzo de 2022
(Cifras en pesos)

ESF-01 FONDOS CON AFECTACIÓN ESPECÍFICA E INVERSIONES FINANCIERAS:

Cuenta	Nombre de la Cuenta	Monto	Tipo
1.1.1.4	INVERSIONES TEMPORALES (HASTA 3 MESES)	0.00	
1.1.1.5	FONDOS CON AFECTACIÓN ESPECÍFICA	0.00	
1.1.2.1	INVERSIONES FINANCIERAS DE CORTO PLAZO	0.00	
1.2.1.1	INVERSIONES A LARGO PLAZO	0.00	
	TOTAL	0.00	

ESF-02 CONTRIBUCIONES POR RECUPERAR:

Cuenta	Nombre de la Cuenta	Monto	2021	2020	2019	2018
1.1.2.2	CUENTAS POR COBRAR A CORTO PLAZO	996,499.15	996,499.15	1,583,982.83	0.00	0.00
1.1.2.4	INGRESOS POR RECUPERAR A CORTO PLAZO	0.00	32,427.86	0.00	0.00	0.00
	TOTAL	996,499.15	1,028,927.01	1,583,982.83	0.00	0.00

ESF-03 CONTRIBUCIONES POR RECUPERAR CORTO PLAZO:

Cuenta	Nombre de la Cuenta	Monto	90 días	180 días	365 días	+365 días
1.1.2.3	DEUDORES DIVERSOS POR COBRAR A CORTO PLAZO	6,584,601.46	161,055.89	0.00	0.00	6,423,545.57
1.1.2.5	DEUDORES POR ANTICIPOS DE TESORERÍA A CORTO PLAZO	0.00	0.00	0.00	0.00	0.00
1.1.3	DERECHOS A RECIBIR BIENES O SERVICIOS	0.00	0.00	0.00	0.00	0.00
1.1.3.1	ANTICIPO A PROVEEDORES POR ADQUISICIÓN DE BIENES Y PRESTACIÓN DE SERVICIOS A CORTO PLAZO	0.00	0.00	0.00	0.00	0.00
1.1.3.2	ANTICIPO A PROVEEDORES POR ADQUISICIÓN DE BIENES INMUEBLES Y MUEBLES A CORTO PLAZO	0.00	0.00	0.00	0.00	0.00
1.1.3.3	ANTICIPO A PROVEEDORES POR ADQUISICIÓN DE BIENES INTANGIBLES A CORTO PLAZO	0.00	0.00	0.00	0.00	0.00
1.1.3.4	ANTICIPO A CONTRATISTAS POR OBRAS PÚBLICAS A CORTO PLAZO	0.00	0.00	0.00	0.00	0.00
1.1.3.9	OTROS DERECHOS A RECIBIR BIENES O SERVICIOS A CORTO PLAZO	0.00	0.00	0.00	0.00	0.00
	TOTAL	6,584,601.46	161,055.89	0.00	0.00	6,423,545.57

ESF-04 INVENTARIO:

Cuenta	Nombre de la Cuenta	Monto
--------	---------------------	-------

NOTAS AL ESTADO DE SITUACIÓN FINANCIERA
Al 31 de Marzo de 2022
(Cifras en pesos)

1.1.4	INVENTARIOS	0.00
1.1.4.1	INVENTARIO DE MERCANCÍAS PARA VENTA	0.00
1.1.4.2	INVENTARIO DE MERCANCÍAS TERMINADAS	0.00
1.1.4.3	INVENTARIO DE MERCANCÍAS EN PROCESO DE ELABORACIÓN	0.00
1.1.4.4	INVENTARIO DE MATERIAS PRIMAS, MATERIALES Y SUMINISTROS PARA PRODUCCIÓN	0.00
1.1.4.5	BIENES EN TRÁNSITO	0.00
	TOTAL	0.00

ESF-05 ALMACENES:

Cuenta	Nombre de la Cuenta	Monto	Método
1.1.5	ALMACENES	0.00	
1.1.5.1	ALMACÉN DE MATERIALES Y SUMINISTROS DE CONSUMO	0.00	
	TOTAL	0.00	

ESF-06 FIDEICOMISOS, MANDATOS Y CONTRATOS ANÁLOGOS:

Cuenta	Nombre de la Cuenta	Monto	Tipo	Característica
1.2.1.3	FIDEICOMISOS, MANDATOS Y CONTRATOS ANÁLOGOS	0.00		
	TOTAL	0.00		

ESF-07 PARTICIPACIONES Y APORTACIONES DE CAPITAL:

Cuenta	Nombre de la Cuenta	Monto
1.2.1.4	PARTICIPACIONES Y APORTACIONES DE CAPITAL	0.00
	TOTAL	0.00

ESF-08 BIENES MUEBLES E INMUEBLES:

Cuenta	Nombre de la Cuenta	Monto	Dep. Gasto	Dep. Acum.	Método	Tasas (*)
1.2.3	BIENES INMUEBLES, INFRAESTRUCTURA Y CONSTRUCCIONES EN PROCESO	88,911,893.61	0.00	0.00	Línea recta	
1.2.3.1	TERRENOS	42,809,803.13	0.00	0.00	Línea recta	
1.2.3.2	VIVIENDAS	0.00	0.00	0.00	Línea recta	
1.2.3.3	EDIFICIOS NO HABITACIONALES	39,247,411.51	0.00	0.00	Línea recta	
1.2.3.4	INFRAESTRUCTURA	2,506,650.68	0.00	0.00	Línea recta	

NOTAS AL ESTADO DE SITUACIÓN FINANCIERA
Al 31 de Marzo de 2022
(Cifras en pesos)

1.2.3.5	CONSTRUCCIONES EN PROCESO EN BIENES DE DOMINIO PÚBLICO	4,348,028.29	0.00	0.00	Línea recta
1.2.3.6	CONSTRUCCIONES EN PROCESO EN BIENES PROPIOS	0.00	0.00	0.00	Línea recta
1.2.3.9	OTROS BIENES INMUEBLES	0.00	0.00	0.00	Línea recta
1.2.4	BIENES MUEBLES	44,241,217.93	0.00	5,058,060.78	Línea recta
1.2.4.1	MOBILIARIO Y EQUIPO DE ADMINISTRACIÓN	14,801,936.16	0.00	2,757,185.96	Línea recta
1.2.4.2	MOBILIARIO Y EQUIPO EDUCACIONAL Y RECREATIVO	5,246,367.87	0.00	481,482.56	Línea recta
1.2.4.3	EQUIPO E INSTRUMENTAL MÉDICO Y DE LABORATORIO	381,200.35	0.00	55,254.91	Línea recta
1.2.4.4	VEHÍCULOS Y EQUIPO DE TRANSPORTE	18,719,214.26	0.00	1,469,055.01	Línea recta
1.2.4.5	EQUIPO DE DEFENSA Y SEGURIDAD	794,080.29	0.00	0.00	Línea recta
1.2.4.6	MAQUINARIA, OTROS EQUIPOS Y HERRAMIENTAS	4,298,419.00	0.00	309,316.85	Línea recta
1.2.4.7	COLECCIONES, OBRAS DE ARTE Y OBJETOS VALIOSOS	0.00	0.00	0.00	Línea recta
1.2.4.8	ACTIVOS BIOLÓGICOS	0.00	0.00	0.00	Línea recta
	TOTAL	133,153,111.54	0.00	5,072,295.29	

(*) La tasa anual es general salvo excepciones específicas

ESF-09 INTANGIBLES Y DIFERIDOS:

Cuenta	Nombre de la Cuenta	Monto	Amort. Gasto	Amort. Acum.	Método	Tasas (*)
1.2.5	ACTIVOS INTANGIBLES	571,276.80	0.00	13,572.00	Línea recta	
1.2.5.1	SOFTWARE	552,740.00	0.00	13,572.00	Línea recta	
1.2.5.2	PATENTES, MARCAS Y DERECHOS	0.00	0.00	0.00	Línea recta	
1.2.5.3	CONCESIONES Y FRANQUICIAS	0.00	0.00	0.00	Línea recta	
1.2.5.4	LICENCIAS	18,536.80	0.00	0.00	Línea recta	
1.2.5.9	OTROS ACTIVOS INTANGIBLES	0.00	0.00	0.00	Línea recta	
1.2.7	ACTIVOS DIFERIDOS	0.00	0.00	0.00	Línea recta	
1.2.7.1	ESTUDIOS, FORMULACIÓN Y EVALUACIÓN DE PROYECTOS	0.00	0.00	0.00	Línea recta	
1.2.7.2	DERECHOS SOBRE BIENES EN RÉGIMEN DE ARRENDAMIENTO FINANCIERO	0.00	0.00	0.00	Línea recta	
1.2.7.3	GASTOS PAGADOS POR ADELANTADO A LARGO PLAZO	0.00	0.00	0.00	Línea recta	
1.2.7.4	ANTICIPOS A LARGO PLAZO	0.00	0.00	0.00	Línea recta	
1.2.7.5	BENEFICIOS AL RETIRO DE EMPLEADOS PAGADOS POR ADELANTADO	0.00	0.00	0.00	Línea recta	
1.2.7.9	OTROS ACTIVOS DIFERIDOS	0.00	0.00	0.00	Línea recta	
	TOTAL	571,276.80	0.00	13,572.00		

NOTAS AL ESTADO DE SITUACIÓN FINANCIERA
Al 31 de Marzo de 2022
(Cifras en pesos)

(*) La tasa anual es general salvo excepciones específicas

ESF-10 ESTIMACIONES Y DETERIOROS:

Cuenta	Nombre de la Cuenta	Monto	Criterio
1.1.6	ESTIMACIÓN POR PÉRDIDAS O DETERIORO DE ACTIVOS CIRCULANTES	0.00	
1.1.6.1	ESTIMACIONES PARA CUENTAS INCOBRABLES POR DERECHOS A RECIBIR EFECTIVO O EQUIVALENTES	0.00	
1.1.6.2	ESTIMACIÓN POR DETERIORO DE INVENTARIOS	0.00	
	TOTAL	0.00	

ESF-11 OTROS ACTIVOS:

Cuenta	Nombre de la Cuenta	Monto	Característica
1.1.9	OTROS ACTIVOS CIRCULANTES	40,045.46	
1.2.9.1	BIENES EN CONCESIÓN	0.00	
1.2.9.2	BIENES EN ARRENDAMIENTO FINANCIERO	0.00	
1.2.9.3	BIENES EN COMODATO	0.00	
	TOTAL	0.00	

ESF-12 CUENTAS Y DOCUMENTOS POR PAGAR:

Cuenta	Nombre de la Cuenta	Monto	90 días	180 días	365 días	+365 días
2.1.1	CUENTAS POR PAGAR A CORTO PLAZO	7,575,439.66	3,545,215.58	335,638.97	3,144,688.69	549,896.42
2.1.1.1	SERVICIOS PERSONALES POR PAGAR A CORTO PLAZO	113,931.33	36,493.45	77,437.88	0.00	0.00
2.1.1.2	PROVEEDORES POR PAGAR A CORTO PLAZO	569,739.55	30,298.01	0.00	0.00	539,441.54
2.1.1.3	CONTRATISTAS POR OBRAS PÚBLICAS POR PAGAR A CORTO PLAZO	3,144,688.69	0.00	0.00	3,144,688.69	0.00
2.1.1.4	PARTICIPACIONES Y APORTACIONES POR PAGAR A CORTO PLAZO	0.00	0.00	0.00	0.00	0.00
2.1.1.5	TRANSFERENCIAS OTORGADAS POR PAGAR A CORTO PLAZO	975.08	0.00	975.08	0.00	0.00
2.1.1.6	INTERESES, COMISIONES Y OTROS GASTOS DE LA DEUDA PÚBLICA	0.00	0.00	0.00	0.00	0.00
2.1.1.7	RETENCIONES Y CONTRIBUCIONES POR PAGAR A CORTO PLAZO	3,725,566.13	3,478,424.12	247,142.01	0.00	0.00
2.1.1.8	DEVOLUCIONES DE LA LEY DE INGRESOS POR PAGAR A CORTO PLAZO	0.00	0.00	0.00	0.00	0.00

MUNICIPIO DE CORONANGO PUEBLA

NOTAS AL ESTADO DE SITUACIÓN FINANCIERA
Al 31 de Marzo de 2022
(Cifras en pesos)

2.1.1.9	OTRAS CUENTAS POR PAGAR A CORTO PLAZO	20,538.88	0.00	10,084.00	0.00	10,454.88
2.1.2	DOCUMENTOS POR PAGAR A CORTO PLAZO	0.00	0.00	0.00	0.00	0.00
2.1.2.1	DOCUMENTOS COMERCIALES POR PAGAR A CORTO PLAZO	0.00	0.00	0.00	0.00	0.00
2.1.2.2	DOCUMENTOS CON CONTRATISTAS POR OBRAS PÚBLICAS POR PAGAR A CORTO PLAZO	0.00	0.00	0.00	0.00	0.00
2.1.2.9	OTROS DOCUMENTOS POR PAGAR A CORTO PLAZO	0.00	0.00	0.00	0.00	0.00
	TOTAL	7,575,439.66	3,545,215.58	335,638.97	3,144,688.69	549,896.42

ESF-13 FONDOS Y BIENES DE TERCEROS:

Cuenta	Nombre de la Cuenta	Monto	Naturaleza	Característica
2.1.6	FONDOS Y BIENES DE TERCEROS EN GARANTÍA Y/O ADMINISTRACIÓN A CORTO PLAZO	0.00		
2.1.6.1	FONDOS EN GARANTÍA A CORTO PLAZO	0.00		
2.1.6.2	FONDOS EN ADMINISTRACIÓN A CORTO PLAZO	0.00		
2.1.6.3	FONDOS CONTINGENTES A CORTO PLAZO	0.00		
2.1.6.4	FONDOS DE FIDEICOMISOS, MANDATOS Y CONTRATOS ANÁLOGOS A CORTO PLAZO	0.00		
2.1.6.5	OTROS FONDOS DE TERCEROS EN GARANTÍA Y/O ADMINISTRACIÓN A CORTO PLAZO	0.00		
2.1.6.6	VALORES Y BIENES EN GARANTÍA A CORTO PLAZO	0.00		
2.2.5	FONDOS Y BIENES DE TERCEROS EN GARANTÍA Y/O ADMINISTRACIÓN A LARGO PLAZO	0.00		
2.2.5.1	FONDOS EN GARANTÍA A LARGO PLAZO	0.00		
2.2.5.2	FONDOS EN ADMINISTRACIÓN A LARGO PLAZO	0.00		
2.2.5.3	FONDOS CONTINGENTES A LARGO PLAZO	0.00		
2.2.5.4	FONDOS DE FIDEICOMISOS, MANDATOS Y CONTRATOS ANÁLOGOS A LARGO PLAZO	0.00		
2.2.5.5	OTROS FONDOS DE TERCEROS EN GARANTÍA Y/O ADMINISTRACIÓN A LARGO PLAZO	0.00		
2.2.5.6	VALORES Y BIENES EN GARANTÍA A LARGO PLAZO	0.00		
	TOTAL	0.00		

ESF-14 OTROS PASIVOS CIRCULANTES:


Cuenta	Nombre de la Cuenta	Monto	Naturaleza	Característica
2.1.5.9	OTROS PASIVOS DIFERIDOS A CORTO PLAZO	0.00		
2.1.9.9	OTROS PASIVOS CIRCULANTES	36.36		


NOTAS AL ESTADO DE SITUACIÓN FINANCIERA
 Al 31 de Marzo de 2022
 (Cifras en pesos)


2.2.4	PASIVOS DIFERIDOS A LARGO PLAZO	0.00	_____	_____
2.2.4.1	CRÉDITOS DIFERIDOS A LARGO PLAZO	0.00	_____	_____
2.2.4.2	INTERESES COBRADOS POR ADELANTADO A LARGO PLAZO	0.00	_____	_____
2.2.4.9	OTROS PASIVOS DIFERIDOS A LARGO PLAZO	0.00	_____	_____
	TOTAL	36.36	_____	_____

Bajo protesta de decir verdad declaramos que los Estados Financieros y sus notas,
 son razonablemente correctos y son responsabilidad del emisor.


PRESIDENCIA MUNICIPAL
 GERARDO SANCHEZ AGUILAR
 PRESIDENTE MUNICIPAL CONSTITUCIONAL
 CORONANGO, PUE.
 2021-2024


 IGNACIO GUTIÉRREZ RODRÍGUEZ
 SECRETARIO DEL AYUNTAMIENTO


 JORGE ESPÍNDOLA ROBLES
 TESORERO MUNICIPAL
TESORERÍA MUNICIPAL
 CORONANGO, PUE.
 2021-2024


SECRETARÍA DEL EL AYUNTAMIENTO DE CORONANGO
 2021-2024

MUNICIPIO DE CORONANGO PUEBLA

NOTAS AL ESTADO DE ACTIVIDADES
Al 31 de Marzo de 2022
(Cifras en pesos)

EA-01 INGRESOS DE GESTIÓN:

Cuenta	Nombre de la Cuenta	Monto
4.1	INGRESOS DE GESTIÓN	35,832,503.11
4.1.1	IMPUESTOS	15,613,699.68
4.1.1.1	IMPUESTOS SOBRE LOS INGRESOS	0.00
4.1.1.1.1	DIVERSIONES Y ESPECTÁCULOS PÚBLICOS	0.00
4.1.1.1.1.1	TEATROS	0.00
4.1.1.1.1.2	CIRCOS	0.00
4.1.1.1.1.3	FERIAS	0.00
4.1.1.1.1.4	BOX	0.00
4.1.1.1.1.5	LUCHA LIBRE	0.00
4.1.1.1.1.6	BAILES	0.00
4.1.1.1.1.7	PRESENTACIÓN DE ARTISTAS	0.00
4.1.1.1.1.8	KERMÉS	0.00
4.1.1.1.1.9	APARATOS MECÁNICOS	0.00
4.1.1.1.1.10	APARATOS ELECTRÓNICOS	0.00
4.1.1.1.1.11	APARATOS ELÉCTRICOS	0.00
4.1.1.1.1.12	APARATOS ELECTROMECÁNICOS	0.00
4.1.1.1.1.13	MESAS DE JUEGO	0.00
4.1.1.1.1.14	OTRA DIVERSIÓN O EVENTO SIMILAR	0.00
4.1.1.1.2	RIFAS, SORTEOS, JUEGOS	0.00
4.1.1.1.4	IMPUESTO A LOS RENDIMIENTOS PETROLEROS	0.00
4.1.1.2	IMPUESTOS SOBRE EL PATRIMONIO	15,302,218.88
4.1.1.2.1	PREDIAL	12,784,254.02
4.1.1.2.1.1	PREDIAL URBANOS	11,424,946.69
4.1.1.2.1.2	PREDIAL RÚSTICOS	150,002.84
4.1.1.2.1.3	PREDIAL EJIDALES	0.00
4.1.1.2.1.4	PREDIAL COMUNALES	0.00
4.1.1.2.1.5	PREDIAL REZAGOS	31,413.38
4.1.1.2.1.6	PREDIAL REZAGO URBANO	1,125,897.91
4.1.1.2.1.7	PREDIAL REZAGO RUSTICO	51,993.20
4.1.1.2.2	ADQUISICIÓN DE BIENES INMUEBLES	2,517,964.86
4.1.1.2.2.1	ISABI	2,517,964.86
4.1.1.3	IMPUESTOS SOBRE LA PRODUCCIÓN, EL CONSUMO Y LAS TRANSACCIONES	0.00
4.1.1.4	IMPUESTOS AL COMERCIO EXTERIOR	0.00
4.1.1.5	IMPUESTOS SOBRE NÓMINAS Y ASIMILABLES	0.00
4.1.1.6	IMPUESTOS ECOLÓGICOS	0.00
4.1.1.7	ACCESORIOS DE IMPUESTOS	311,480.80
4.1.1.7.1	ACTUALIZACION IMPUESTO PREDIAL	52,078.60
4.1.1.7.2	RECARGOS IMPUESTO PREDIAL	119,458.70
4.1.1.7.3	RECARGOS ISABI	139,943.50
4.1.1.8	IMP. NO COMPRENDIDOS EN LA LEY DE ING. VIGENTE CAUS. EN EJER. FISCA. ANT. PEND. DE LIQ. O PAGO	0.00
4.1.1.9	OTROS IMPUESTOS	0.00
4.1.2	CUOTAS Y APORTACIONES DE SEGURIDAD SOCIAL	0.00
4.1.2.1	APORTACIONES PARA FONDOS DE VIVIENDA	0.00
4.1.2.2	CUOTAS PARA LA SEGURIDAD SOCIAL	0.00
4.1.2.3	CUOTAS DE AHORRO PARA EL RETIRO	0.00
4.1.2.4	ACCESORIOS DE CUOTAS Y APORTACIONES DE SEGURIDAD SOCIAL	0.00
4.1.2.9	OTRAS CUOTAS Y APORTACIONES PARA LA SEGURIDAD SOCIAL	0.00
4.1.3	CONTRIBUCIONES DE MEJORAS	0.00
4.1.3.1	CONTRIBUCIONES DE MEJORAS POR OBRAS	0.00

MUNICIPIO DE CORONANGO PUEBLA

NOTAS AL ESTADO DE ACTIVIDADES
Al 31 de Marzo de 2022
(Cifras en pesos)

	PÚBLICAS	
4.1.3.1.1	SANEAMIENTO	0.00
4.1.3.1.2	INTRODUCCIÓN DE AGUA POTABLE	0.00
4.1.3.1.3	INTRODUCCIÓN DE RED DE DRENAJE	0.00
4.1.3.1.4	ELECTRIFICACIÓN	0.00
4.1.3.1.5	REVESTIMIENTO DE CALLES M2	0.00
4.1.3.1.6	PAVIMENTACIÓN DE CALLES M2	0.00
4.1.3.1.7	BANQUETAS M2	0.00
4.1.3.1.8	GUARNICIONES METRO LINEAL	0.00
4.1.3.2	CON. DE MEJ. NO COMP. EN LA LEY DE ING. VIGENTE CAUS. EN EJER. FISC. ANT. PEND. DE LIQ. O PAGO	0.00
4.1.4	DERECHOS	18,344,111.64
4.1.4.1	DERECHOS POR EL USO, GOCE, APROVECHAMIENTO O EXPLOTACIÓN DE BIENES DE DOMINIO PÚBLICO	87,031.50
4.1.4.1.1	MERCADOS	0.00
4.1.4.1.1.1	PUESTOS FIJOS EN MERCADOS CONTRUÍDOS	0.00
4.1.4.1.1.2	PUESTOS SEMIFIJOS EN MERCADOS CONSTRUÍDOS	0.00
4.1.4.1.1.3	PUESTOS FIJOS EN PLAZAS, CALLES O TERRENOS	0.00
4.1.4.1.1.4	PUESTOS SEMIFIJOS EN PLAZAS, CALLES O TERRENOS	0.00
4.1.4.1.1.5	CASSETAS O PUESTOS UBICADOS EN LA VÍA PÚBLICA	0.00
4.1.4.1.1.6	VENDEDORES AMBULANTES O ESPORÁDICOS	0.00
4.1.4.1.1.7	OTORGAMIENTO, TRASPASO Y SUCESIÓN DE CONCESIÓN DE CASETA O PUESTO	0.00
4.1.4.1.1.8	DERECHO DE USO DE PISO PARA DESCARGA	0.00
4.1.4.1.1.9	REGULARIZACIÓN DE CONCESIONES	0.00
4.1.4.1.1.10	AMPLIACIÓN O CAMBIO DE GIRO	0.00
4.1.4.1.1.11	INSTALACIÓN DE CASSETAS	0.00
4.1.4.1.1.12	REAPERTURA DE PUESTO, LOCAL O CASETA	0.00
4.1.4.1.1.13	ASIGNACIÓN DE CUENTA POR PUESTO	0.00
4.1.4.1.1.14	PERMISO PARA REMODELACIÓN	0.00
4.1.4.1.1.15	DIVISIÓN Y FUSIÓN DE LOCALES	0.00
4.1.4.1.1.16	OTROS CONCEPTOS DE MERCADOS	0.00
4.1.4.1.2	PANTEONES	87,031.50
4.1.4.1.2.1	TRASLADO DE CADÁVERES FUERA DEL MUNICIPIO	0.00
4.1.4.1.2.2	TRASLADO DE CADÁVERES O RESTOS A CEMENTERIOS DEL MUNICIPIO	0.00
4.1.4.1.2.3	INTERNACIÓN DE CADÁVERES AL MUNICIPIO	0.00
4.1.4.1.2.4	USO DEL DEPÓSITO DE CADÁVERES (ANFITEATRO)	0.00
4.1.4.1.2.5	CONSTRUCCIÓN DE MONUMENTOS, BÓVEDAS, MAUSOLEOS	0.00
4.1.4.1.2.6	INHUMACIÓN	0.00
4.1.4.1.2.7	EXHUMACIÓN	0.00
4.1.4.1.2.8	PERPETUIDAD	0.00
4.1.4.1.2.9	REFRENDO ANUAL	87,031.50
4.1.4.1.2.10	SERVICIOS DE REINHUMACIÓN	0.00
4.1.4.1.2.11	DEPÓSITOS DE RESTOS EN NICHOS O GAVETAS	0.00
4.1.4.1.2.12	CONSTRUCCIÓN, RECONSTRUCCIÓN O PROFUNDIZACIÓN DE FOSAS	0.00
4.1.4.1.2.13	CONSTRUCCIÓN O REPARACIÓN DE MONUMENTOS	0.00
4.1.4.1.2.14	MANTENIMIENTO DE PASILLOS, ANDENES Y	0.00

MUNICIPIO DE CORONANGO PUEBLA

NOTAS AL ESTADO DE ACTIVIDADES
Al 31 de Marzo de 2022
(Cifras en pesos)

4.1.4.1.2.15	SERVICIOS GENERALES DE LOS PANTEONES CERTIFICADOS POR EXPEDICIÓN DE ANTECEDENTES DE TÍTULO O CAMBIO DE TITULAR	0.00
4.1.4.1.2.16	SERVICIOS DE INCINERACIÓN	0.00
4.1.4.1.2.17	SERVICIOS DE VELATORIO, CARROZA O DE OMNIBÚS DE ACOMPAÑAMIENTO	0.00
4.1.4.1.2.18	ENCORT. DE FOSA, CONSTR. DE BÓVEDAS, CIERRE DE GAVETAS Y NICHOS, CONSTR. DE TALUDES, AMPL. DE FOSAS	0.00
4.1.4.1.2.19	GRABADO DE LETRAS, NÚMEROS O SIGNOS POR UNIDAD	0.00
4.1.4.1.2.20	DESMONTE Y MONTE DE MONUMENTOS	0.00
4.1.4.1.2.21	OTROS CONCEPTOS DE PANTEONES	0.00
4.1.4.1.3	RASTRO	0.00
4.1.4.1.3.1	TRASLADO DE GANADO	0.00
4.1.4.1.3.2	USO DE CORRAL	0.00
4.1.4.1.3.3	CARGA Y DESCARGA DE GANADO	0.00
4.1.4.1.3.4	REFRIGERACIÓN (RASTRO)	0.00
4.1.4.1.3.5	MATANZA DE AVES DE CORRAL	0.00
4.1.4.1.3.6	MATANZA DE GANADO VACUNO POR CABEZA	0.00
4.1.4.1.3.7	MATANZA DE GANADO PORCINO POR CABEZA	0.00
4.1.4.1.3.8	MATANZA DE GANADO BOVINO POR CABEZA	0.00
4.1.4.1.3.9	MATANZA DE GANADO LANAR O CABRÍO POR CABEZA	0.00
4.1.4.1.3.10	MATANZA DE CONEJOS POR CABEZA	0.00
4.1.4.1.3.11	MATANZA DE OTROS ANIMALES	0.00
4.1.4.1.3.12	REGISTRO DE FIERROS, MARCAS, ARETES Y SEÑALES DE SANGRE	0.00
4.1.4.1.3.13	REFRENDO DE FIERROS, MARCAS, ARETES Y SEÑALES DE SANGRE	0.00
4.1.4.1.3.14	OTROS CONCEPTOS DE RASTRO	0.00
4.1.4.3	DERECHOS POR PRESTACIÓN DE SERVICIOS	16,360,909.45
4.1.4.3.1	ALUMBRADO PÚBLICO	0.00
4.1.4.3.2	ASEO PÚBLICO	2,711,842.90
4.1.4.3.2.1	RECOLECCIÓN DE BASURA EN AREA COMERCIAL	98,771.40
4.1.4.3.2.2	RECOLECCIÓN DE BASURA EN AREA INDUSTRIAL	0.00
4.1.4.3.2.3	RECOLECCIÓN DE BASURA EN CASA-HABITACIÓN	0.00
4.1.4.3.2.4	LIMPIEZA DE PREDIOS	0.00
4.1.4.3.2.5	BARRIDO DE CALLES	0.00
4.1.4.3.2.6	OTROS CONCEPTOS DE ASEO PÚBLICO	0.00
4.1.4.3.2.7	LIMPIA PREDIAL REZAGO CASA HABITACIÓN	369.50
4.1.4.3.2.8	BASURA	2,285,007.00
4.1.4.3.2.9	BASURA REZAGO	327,695.00
4.1.4.3.3	PARQUES Y JARDINES	0.00
4.1.4.3.4	CERTIFICACIONES, CONSTANCIAS Y LEGALIZACIONES	60,446.35
4.1.4.3.4.1	COPIAS DE DOCUMENTOS EXISTENTES EN LOS ARCHIVOS MUNICIPALES	0.00
4.1.4.3.4.2	EXPEDICIÓN DE CERTIF. DE RESIDENCIA, ORIGEN, DEP. ECONÓMICA, DE SIT. FISCAL Y DE MORADA CONYUGAL	0.00
4.1.4.3.4.3	BÚSQUEDA DE DOCUMENTOS	0.00
4.1.4.3.4.4	CONSTANCIAS Y REFRENDOS PARA EL FUNCIONAMIENTO COMERCIAL, INDUSTRIAL Y DE SERVICIOS	0.00
4.1.4.3.4.5	OTRAS CERTIFICACIONES Y CONSTANCIAS	31,555.35
4.1.4.3.4.6	CONSTANCIAS DE IDENTIDAD	0.00

MUNICIPIO DE CORONANGO PUEBLA

NOTAS AL ESTADO DE ACTIVIDADES
Al 31 de Marzo de 2022
(Cifras en pesos)

4.1.4.3.4.7	CONSTANCIA DE NO ADEUDO (AGUA)	14,022.00
4.1.4.3.4.8	CONSTANCIA DE NO ADEUDO (PREDIAL)	6,391.00
4.1.4.3.4.9	CONSTANCIA DE VECINDAD	0.00
4.1.4.3.4.10	CONSTANCIA DE ORIGEN	0.00
4.1.4.3.4.11	CONSTANCIA DE SOLTERIA	0.00
4.1.4.3.4.12	CONSTANCIA DE CONCUBINATO	0.00
4.1.4.3.4.13	CONSTANCIA DE HOMOGENEIDAD	0.00
4.1.4.3.4.14	CONSTANCIA DE INGRESOS	0.00
4.1.4.3.4.15	CONSTANCIA DE PRE-EXISTENCIA DE CONSTRUCCIÓN	0.00
4.1.4.3.4.16	CONSTANCIA DE RECONEXIÓN DE AGUA	942.00
4.1.4.3.4.17	CONSTANCIA POR NO REGISTRO DE TOMA DE AGUA	7,536.00
4.1.4.3.5	LICENCIAS Y PERMISOS	764,372.96
4.1.4.3.5.1	PERMISOS DE CONSTRUCCIÓN, RECONSTRUCCIÓN Y AMPLIACIÓN DE INMUEBLES	14,674.36
4.1.4.3.5.2	REMODELACIÓN DE BARDAS Y FACHADAS DE FINCAS URBANAS Y RÚSTICAS	4,309.13
4.1.4.3.5.3	DEMOLICIÓN DE CONSTRUCCIONES	0.00
4.1.4.3.5.4	ASIGNACIÓN DE NÚMERO OFICIAL A PREDIOS	22,222.50
4.1.4.3.5.5	ALINEACIÓN Y USO DE SUELO	280,603.70
4.1.4.3.5.6	RENOVACIÓN DE LICENCIAS DE CONSTRUCCIÓN	0.00
4.1.4.3.5.7	RETIRO DE SELLO DE OBRA SUSPENDIDA	0.00
4.1.4.3.5.8	REGULARIZACIÓN DE CONSTRUCCIÓN DE CASA HABITACIÓN, COMERCIAL E INDUSTRIAL	0.00
4.1.4.3.5.9	PERMISO PARA CONSTRUCCIÓN DE ALBERCAS	0.00
4.1.4.3.5.10	PERMISOS PARA FRACCIONAMIENTO	0.00
4.1.4.3.5.11	APROBACIÓN Y REVISIÓN DE PLANOS	1,682.72
4.1.4.3.5.12	OTROS CONCEPTOS DE PERMISOS EN MATERIA DE CONSTRUCCIÓN	164,174.95
4.1.4.3.5.13	LICENCIAS, PERMISOS O AUTORIZACIONES POR COMERCIALIZACIÓN DE BEBIDAS ALCOHÓLICAS EN ENVASES CERRADOS	0.00
4.1.4.3.5.14	LICENCIAS, PERMISOS O AUTORIZACIONES POR COMERCIALIZACIÓN DE BEBIDAS ALCOHÓLICAS EN ENVASES ABIERTOS	0.00
4.1.4.3.5.15	LICENCIAS, PERMISOS O AUTORIZACIONES POR VENTA AL COPEO DE BEBIDAS ALCOHÓLICAS	0.00
4.1.4.3.5.16	PERMISOS TEMPORALES DE COMERCIALIZACIÓN DE BEBIDAS ALCOHÓLICAS	0.00
4.1.4.3.5.17	LICENCIAS, PERMISOS O AUTORIZACIONES POR FUNC. EN HORARIO EXTRAORDINARIO DE BEBIDAS ALCOHÓLICAS	0.00
4.1.4.3.5.18	REVALIDACIÓN ANUAL DE LICENCIAS DE FUNCIONAMIENTO, DISTRIBUCIÓN Y COMERC. DE BEBIDAS ALCOHÓLICAS	0.00
4.1.4.3.5.19	AUTORIZACIÓN DE MODIFICACIONES A LAS LICENCIAS PARA EL FUNCIONAMIENTO, DISTR. Y COMERCIALIZACIÓN	0.00
4.1.4.3.5.20	OTROS CONCEPTOS DE LICENCIAS Y REFRENDOS DE FUNC., COMERCIAL, INDUSTRIAL Y DE SERVICIOS	253,452.20
4.1.4.3.5.21	PERMISOS PARA ANUNCIOS Y PUBLICIDAD DE PARED, ADOSADOS O AZOTEA	23,253.40
4.1.4.3.5.22	PERMISOS PARA ANUNCIOS Y PUBLICIDAD DE PINTADO O INTEGRADO EN ESCAPARATE O TOLDO	0.00

MUNICIPIO DE CORONANGO PUEBLA

NOTAS AL ESTADO DE ACTIVIDADES

Al 31 de Marzo de 2022

(Cifras en pesos)

4.1.4.3.5.23	PERMISOS PARA ANUNCIOS Y PUBLICIDAD DE ANUNCIOS COLOCADOS	0.00
4.1.4.3.5.24	PERMISOS PARA ANUNCIOS Y PUBLICIDAD DE DIFUSIÓN FONÉTICA DE PUBLICIDAD POR UNIDAD DE SONIDO	0.00
4.1.4.3.5.25	PERMISOS PARA ANUNCIOS Y PUBLICIDAD DE CARTELERAS DE CINES, CIRCOS, TEATROS, OTROS	0.00
4.1.4.3.5.26	LICENCIA POR CONSTRUCCIÓN DE BARDAS, MALLA CICLÓNICA, TAPIAL Y ELEMENTOS SIMILARES	0.00
4.1.4.3.6	AGUA POTABLE, DRENAJE Y ALCANTARILLADO	12,723,339.33
4.1.4.3.6.1	USO DOMÉSTICO DE AGUA POTABLE	6,324,057.05
4.1.4.3.6.2	USO COMERCIAL DE AGUA POTABLE	87,187.20
4.1.4.3.6.3	USO INDUSTRIAL DE AGUA POTABLE	0.00
4.1.4.3.6.4	USO DOMÉSTICO DE DRENAJE Y ALCANTARILLADO	1,262,115.06
4.1.4.3.6.5	USO COMERCIAL DE DRENAJE Y ALCANTARILLADO	23,814.60
4.1.4.3.6.6	USO INDUSTRIAL DE DRENAJE Y ALCANTARILLADO	0.00
4.1.4.3.6.7	AGUA POTABLE REZAGOS	37,619.40
4.1.4.3.6.8	CAMBIO DE USUARIO DE AGUA POTABLE, DRENAJE Y ALCANTARILLADO	31,034.41
4.1.4.3.6.9	BAJA Y CAMBIO DE MEDIDOR	133,410.00
4.1.4.3.6.10	RECONEXIÓN A LA RED DE AGUA POTABLE	2,331.46
4.1.4.3.6.11	RECONEXIÓN A LA TUBERÍA DE DRENAJE	6,215.00
4.1.4.3.6.12	DESASOLVE DE ALCANTARILLADO PÚBLICO	2,905.80
4.1.4.3.6.13	OTROS CONCEPTOS DE AGUA POTABLE, DRENAJE Y ALCANTARILLADO	1,860.00
4.1.4.3.6.14	USO DOMESTICO AGUA POTABLE REZAGO	791,607.90
4.1.4.3.6.15	USO DOMESTICO DE DRENAJE Y ALCANTARILLADO REZAGO	233,519.18
4.1.4.3.6.16	SANEAMIENTO REZAGO	221,214.76
4.1.4.3.6.17	OTROS CONCEPTOS DE AGUA POTABLE DRENAJE Y ALCANTARILLADO REZAGO	85,617.25
4.1.4.3.6.18	SANEAMIENTO	2,571,724.68
4.1.4.3.6.19	INTRODUCCION DE AGUA POTABLE USO DOMESTICO	296,165.75
4.1.4.3.6.20	INTRODUCCION DE RED DE DRENAJE USO DOMESTICO	152,858.50
4.1.4.3.6.21	FACTIBILIDAD DE TOMA DE AGUA PARA VIVIENDA NUEVA	1,946.00
4.1.4.3.6.22	INTRODUCCION DE AGUA POTABLE USO COMERCIAL	0.00
4.1.4.3.6.23	MANTENIMIENTO A LA RED DE AGUA POTABLE	2,799.00
4.1.4.3.6.24	INTRODUCCION AL DRENAJE Y ALCANTARILLADO USO COMERCIAL	0.00
4.1.4.3.6.25	SANEAMIENTO COMERCIAL	0.00
4.1.4.3.6.26	OTROS CONCEPTOS DE AGUA POTABLE Y ALCANTARILLADO COMERCIAL	0.00
4.1.4.3.6.27	POR ROTURA Y REPOSICION DE GUARNICION	0.00
4.1.4.3.6.28	CONEXIÓN A LA RED MUNICIPAL DE DRENAJE	29,307.57
4.1.4.3.6.29	CONEXIÓN REDES DE DISTRIBUCIÓN AGUA POTABLE COMERCIAL	0.00
4.1.4.3.6.30	ASIGNACIÓN DE NÚMERO DE CUENTA TOMA DOMICILIARIA COMERCIAL	17,529.75
4.1.4.3.6.31	VERIFICACIÓN Y SUPERVISIÓN	0.00

MUNICIPIO DE CORONANGO PUEBLA

NOTAS AL ESTADO DE ACTIVIDADES
Al 31 de Marzo de 2022
(Cifras en pesos)

4.1.4.3.6.32	OTROS CONCEPTO DE AGUA POTABLE DRENAJE Y ALCANTARILLADO REZAGOS	0.00
4.1.4.3.6.33	FORMATO DE SOLICITUD DE SERVICIOS	36,892.00
4.1.4.3.6.34	MANO DE OBRA INSTALACIÓN DE TOMA DOMICILIARIA COMERCIAL	156,486.25
4.1.4.3.6.35	MATERIALES Y MANO DE OBRA REPOSICIÓN DE PAVIMENTO COMERCIAL	205,603.25
4.1.4.3.6.36	OTROS CONCEPTO DE AGUA POTABLE Y ALCANTARILLADO COMERCIAL	7,517.51
4.1.4.3.6.37	MATERIALES DE INSTALACION	0.00
4.1.4.3.7	REGISTRO CIVIL	100,907.91
4.1.4.3.7.1	REGISTRO DE NACIMIENTO	750.00
4.1.4.3.7.2	REGISTRO DE MATRIMONIO	26,710.00
4.1.4.3.7.3	CERTIFICADO DE DEFUNCIÓN	0.00
4.1.4.3.7.4	OTROS CONCEPTOS DE REGISTRO CIVIL	5,235.47
4.1.4.3.7.5	FORMATOS DE REGISTRO CIVIL	0.00
4.1.4.3.7.6	ANOTACIÓN MARGINAL	6,365.00
4.1.4.3.7.7	EXTRACTO DE ACTA DE NACIMIENTO Y MATRIMONIO	12,532.76
4.1.4.3.7.8	EXTRACTO DE DEFUNCIÓN	763.34
4.1.4.3.7.9	EXTRACTO DE MATRIMONIO	21,637.22
4.1.4.3.7.10	MATRIMONIO A DOMICILIO	1,800.00
4.1.4.3.7.11	MATRIMONIO EN PRESIDENCIA	0.00
4.1.4.3.7.12	PRESENTACIÓN MATRIMONIAL	8,470.00
4.1.4.3.7.13	RECONOCIMIENTO DE HIJOS	0.00
4.1.4.3.7.14	REGISTRO CIVIL (DERECHOS)	0.00
4.1.4.3.7.15	COPIAS CERTIFICADAS	15,994.12
4.1.4.3.7.16	CONSTANCIA DE SOLTERIA	650.00
4.1.4.3.8	SEGURIDAD PÚBLICA	0.00
4.1.4.3.8.1	SERV. PRESTADOS POR LAS AUTORIDADES DE SEG. PÚBLICA ELEMENTO CONTRATADO POR 12 HRS.	0.00
4.1.4.3.8.2	SERV. PRESTADOS POR LAS AUTORIDADES DE SEG. PÚBLICA ELEMENTO CONTRATADO POR 24 HRS.	0.00
4.1.4.3.8.3	OTRAS SERVICIOS PRESTADOS POR LAS AUTORIDADES DE SEGURIDAD PÚBLICA	0.00
4.1.4.3.9	TRÁNSITO Y VIALIDAD	0.00
4.1.4.3.9.1	PERMISO PROVISIONAL PARA CARGA Y DESCARGA	0.00
4.1.4.3.9.2	SERVICIOS DE ARRASTRE EN GRÚA	0.00
4.1.4.3.9.3	SERVICIOS ESPECIALES DE PATRULLA	0.00
4.1.4.3.9.4	SERVICIOS ESPECIALES ELEMENTO PEDESTRE	0.00
4.1.4.3.9.5	OTROS SERVICIOS ESPECIALES	0.00
4.1.4.3.10	ESTACIONAMIENTO DE VEHÍCULOS EN LA VÍA PÚBLICA	0.00
4.1.4.3.10.1	ESTACIONAMIENTO PERMANENTE	0.00
4.1.4.3.10.2	ESTACIONAMIENTO DE VEHÍCULOS DE ALQUILER O DE CARGA	0.00
4.1.4.3.10.3	ESTACIONAMIENTO DE AUTOMÓVILES EN MERCADOS Y PLAZAS	0.00
4.1.4.3.10.4	ESTACIONAMIENTO DE CAMIONETAS EN MERCADOS Y PLAZAS	0.00
4.1.4.3.10.5	ESTACIONAMIENTO DE AUTOBUSES Y CAMIONES EN MERCADOS Y PLAZAS	0.00
4.1.4.3.10.6	OCUPACIÓN DE LA VÍA PÚBLICA	0.00
4.1.4.3.10.7	OTROS CONCEPTOS DE ESTACIONAMIENTO DE VEHÍCULOS EN VÍA PÚBLICA	0.00

MUNICIPIO DE CORONANGO PUEBLA

NOTAS AL ESTADO DE ACTIVIDADES

Al 31 de Marzo de 2022

(Cifras en pesos)

4.1.4.4	ACCESORIOS DE DERECHOS	117.00
4.1.4.4.1	RECARGOS NORMATIVIDAD	117.00
4.1.4.5	DERECHOS NO COMP. EN LA LEY DE ING. VIGENTE CAUS. EN EJER. FISC. ANT. PEND. DE LIQ. O PAGO	0.00
4.1.4.9	OTROS DERECHOS	1,896,053.69
4.1.4.9.1	DICTAMENES DE PROTECCION CIVIL	489,853.03
4.1.4.9.2	LICENCIA DE SEGREGACIÓN	5,614.00
4.1.4.9.3	LICENCIA DE FUSIÓN DE PREDIOS	0.00
4.1.4.9.4	CONSTANCIA DE TERMINACIÓN DE OBRA	52,132.62
4.1.4.9.5	DERECHOS POR EXPLOTACIÓN DE MATERIAL DE CANTERAS Y BANCOS	0.00
4.1.4.9.6	INSCRIPCIONES VARIAS DE OBRA PÚBLICA	0.00
4.1.4.9.7	RETIRO DE SELLOS DE CLAUSURA	0.00
4.1.4.9.8	PRE-FACTIBILIDAD DE USO DE SUELO	1,025.50
4.1.4.9.9	INSPECCIÓN OCULAR CATASTRAL	174,188.60
4.1.4.9.10	AVALUO CATASTRAL	267,066.50
4.1.4.9.11	EMPADRONAMIENTO CATASTRO	5,928.85
4.1.4.9.12	REGISTRO DE RÉGIMEN DE PROPIEDAD EN CONDOMINIO	0.00
4.1.4.9.13	REGISTRO DE LOCALES Y DEPARTAMENTOS	20,396.04
4.1.4.9.14	INSCRIPCIÓN DE PREDIOS DESTINADOS PARA FRACCIONAMIENTO	0.00
4.1.4.9.15	DECLARACIONES DE LOTIFICACIÓN	0.00
4.1.4.9.16	EXPEDICIÓN DE CÉDULAS CATASTRAL	0.00
4.1.4.9.17	MEDICIÓN DE PREDIOS	2,292.50
4.1.4.9.18	REIMPRESIÓN DE AVALUOS	607.00
4.1.4.9.19	LICENCIA DE CONSTRUCCIÓN PARA ESTRUCTURAS DE ANUNCIOS ESPECTACULARES	8,631.00
4.1.4.9.20	LOTIFICAR O RELOTIFICAR TERRENOS	483.00
4.1.4.9.21	LICENCIA POR OBRAS DE URBANIZACIÓN SOBRE EL AREA TOTAL DEL TERRENO	7,652.40
4.1.4.9.22	LICENCIA POR LA CONSTRUCCIÓN DE TANQUES SUBTERRANEOS P/USO DISTINTO DE ALMACENAMIENTO DE AGUA	0.00
4.1.4.9.23	PERMISO PARA LA CONSTRUCCIÓN DE CISTERNAS	0.00
4.1.4.9.24	PERMISO PARA LA CONSTRUCCIÓN DE FOSAS SÉPTICAS, PLANTAS DE TRATAMIENTO O CUALQUIER CONSTR. SIMILAR	0.00
4.1.4.9.25	PERMISO PARA DE INCINERADORES PARA RESIDUOS BIOLÓGICOS-INFECCIOSOS, ORGÁNICOS E INORGANICOS	0.00
4.1.4.9.26	LICENCIA POR CONSTRUCCIÓN E INSTALACIÓN O ARREGLO DE LINEAS DE GAS LP Y FIBRA OPTICA ETC.	0.00
4.1.4.9.27	SERVICIOS DE DEMARCACIÓN DE NIVEL DE BANQUETA	0.00
4.1.4.9.28	ACOTACIÓN DE PREDIOS SIN DESLINDE	0.00
4.1.4.9.29	FACTIBILIDAD USO DE SUELO EN INDUSTRIAS Y FRACCIONAMIENTOS	0.00
4.1.4.9.30	DICTAMEN DE CAMBIO DE USO DE SUELO	0.00
4.1.4.9.31	LICENCIA PARA LA INSTALACIÓN EN VÍA PÚBLICA CON MOBILIARIO URBANO	0.00
4.1.4.9.32	VISITA DE CAMPO PARA EL TRAMITE DE REGULARIZACIÓN DE DIVISIÓN Y SUBDIVISIÓN	164,290.04
4.1.4.9.33	ACTUALIZACIÓN DE LICENCIA DE USO DE SUELO	0.00

MUNICIPIO DE CORONANGO PUEBLA

NOTAS AL ESTADO DE ACTIVIDADES

Al 31 de Marzo de 2022

(Cifras en pesos)

4.1.4.9.34	REEXPEDICIÓN O MODIFICACIÓN DE ALINEAMIENTO Y NÚMERO OFICIAL	0.00
4.1.4.9.35	CORRECCIÓN DE DATOS GENERALES EN PLANOS DE PROYECTOS AUTORIZADOS DE DESARROLLO URBANO	0.00
4.1.4.9.36	REFRENDO DE LICENCIA DE FUNCIONAMIENTO PARA BEBIDAS ALCOHÓLICAS	0.00
4.1.4.9.37	ASIGNACIÓN DE CUENTA Y CLAVE CATASTRAL	13,519.00
4.1.4.9.38	LICENCIA PARA ESPACIO EN VÍA PÚBLICA DE SITIO DE TAXI	0.00
4.1.4.9.39	CONSTRUCCIÓN Y REHABILITACIÓN DE PAVIMENTOS	0.00
4.1.4.9.40	PERMISO PARA OCUPAR EN LA VÍA PÚBLICA ANDAMIOS, COMERCIOS Y OTROS USOS NO ESPECIFICADOS	159.00
4.1.4.9.41	AUTORIZACIÓN DE LOTIFICACIÓN	0.00
4.1.4.9.42	CUANTIFICACIÓN DE ÁREA DE DONACIÓN	0.00
4.1.4.9.43	PERMISO PARA TALAR ARBOLES	0.00
4.1.4.9.44	POR ASIGNACIÓN DE ZONA DE TIRO PARA MATERIAL DE ESCOMBRO	0.00
4.1.4.9.45	UNIDAD BÁSICA DE REHABILITACIÓN	35,859.50
4.1.4.9.46	CECADE	20,750.80
4.1.4.9.47	DESAYUNOS DIF	62,023.50
4.1.4.9.48	TALLERES CULTURALES Y CLASES DEPORTIVAS	1,605.80
4.1.4.9.49	BIENESTAR ANIMAL	0.00
4.1.4.9.50	PRESENTACIÓN DE DECLARACIÓN DE ERECCIÓN	10,478.00
4.1.4.9.51	CAMBIO DE DOMICILIO O DENOMINACIÓN DE LICENCIA DE FUNCIONAMIENTO Y CÉDULAS DE EMPADRONAMIENTO	1,300.00
4.1.4.9.53	INSCRIPCIÓN AL PADRÓN CATASTRAL	27,957.28
4.1.4.9.54	CORRECCIÓN DE DATOS GENERALES EN CONSTANCIAS, LICENCIAS O FACTIBILIDADES	0.00
4.1.4.9.55	TRAMITACIÓN DE OPERACIONES NOTARIALES	9,418.00
4.1.4.9.56	DICTAMEN DE USO DE SUELO COMERCIAL	364,636.85
4.1.4.9.57	DICTAMEN DE USO DE SUELO INDUSTRIAL	80,820.79
4.1.4.9.58	DICTAMEN DE USO DE SUELO HABITACIONAL	53,761.58
4.1.4.9.59	OTROS DERECHOS	12,189.51
4.1.4.9.60	REFRENDO DE CEDULA DE EMPADRONAMIENTO	1,413.00
4.1.5	PRODUCTOS	337,354.60
4.1.5.1	PRODUCTOS	337,354.60
4.1.5.1.1	ESPACIOS EN MERCADOS MUNICIPALES	0.00
4.1.5.1.2	ESPACIOS EN LA CENTRAL DE ABASTO	0.00
4.1.5.1.3	ESPACIOS EN PORTALES Y ÁREAS MUNICIPALES	0.00
4.1.5.1.4	ESPACIOS TEMPORALES EN ÁREAS MUNICIPALES	75.00
4.1.5.1.5	ESPACIOS EN VÍA PÚBLICA OBRAS CONSTRUCCIÓN	0.00
4.1.5.1.6	ESPACIOS EN SUBSUELO CONSTRUCCIÓN PERMANENTE	0.00
4.1.5.1.7	ESTACIONAMIENTO DE VEHÍCULOS VÍA PÚBLICA	0.00
4.1.5.1.8	VENTA DE FORMATOS OFICIALES	54,235.68
4.1.5.1.9	VERIFICACIONES	57,618.14
4.1.5.1.10	INTERESES GANADOS POR INVERSIÓN CTA. FORTAMUN	0.00
4.1.5.1.11	INTERESES GANADOS POR INVERSIÓN CTA. FISM	0.00
4.1.5.1.12	INTERESES GANADOS POR INVERSIÓN GENERAL	0.00
4.1.5.1.13	INTERESES GANADOS POR INVERSIÓN CTA. PARTICIPACIONES	0.00

MUNICIPIO DE CORONANGO PUEBLA

NOTAS AL ESTADO DE ACTIVIDADES

Al 31 de Marzo de 2022

(Cifras en pesos)

4.1.5.1.14	INSCRIPCIÓN AL PADRÓN DE PROVEEDORES	41,921.28
4.1.5.1.15	INSCRIPCIÓN AL PADRÓN DE DIRECTORES RESPONSABLES DE OBRA	43,949.64
4.1.5.1.16	INSCRIPCIÓN AL PADRÓN DE CONTRATISTAS	4,786.16
4.1.5.1.17	LIQ.INT.S/TASA LIQ.	6,803.63
4.1.5.1.18	OTROS PRODUCTOS	0.00
4.1.5.1.19	INTERESES GANADOS TRANSFERIDOS FORTAMUN	3,109.34
4.1.5.1.20	INTERESES GANADOS TRANSFERIDOS FISM	4,408.85
4.1.5.1.21	REGISTRO CIVIL (PRODUCTOS)	120,446.88
4.1.5.1.22	INTERESES GANADOS PFTPG 2019 INMUJERES	0.00
4.1.5.1.23	INTERESES GANADOS FISE	0.00
4.1.5.1.24	INTERESES GANADOS PROGRAMA UNO MAS UNO	0.00
4.1.5.1.25	INTERESES GENERADOS PROGRAMA UNO MAS UNO MUNICIPAL	0.00
4.1.5.1.26	INTERESES BANCARIOS GANADOS	0.00
4.1.5.1.27	VENTA DE BASES DE LICITACIÓN	0.00
4.1.5.4	PRODUCTOS NO COMP. EN LA LEY DE ING. VIGENTE CAUS. EN EJER. FISC. ANT. PEND. DE LIQ. O PAGO	0.00
4.1.6	APROVECHAMIENTOS	1,537,337.19
4.1.6.2	MULTAS	1,537,328.53
4.1.6.2.1	MULTAS	359,169.84
4.1.6.2.2	NOTIFICACIONES	146.50
4.1.6.2.3	SANCIONES	184,893.50
4.1.6.2.4	RECARGOS IMPUESTO PREDIAL	0.00
4.1.6.2.5	INFRACCIONES DE VIALIDAD	789,556.45
4.1.6.2.6	CORRALON	131,357.02
4.1.6.2.7	FALTAS ADMINISTRATIVAS	72,205.22
4.1.6.2.8	DESCUENTOS SOBRE NOMINA	0.00
4.1.6.2.9	DONACIONES	0.00
4.1.6.3	INDEMNIZACIONES	0.00
4.1.6.4	REINTEGROS	0.00
4.1.6.5	APROVECHAMIENTOS PROVENIENTES DE OBRAS PÚBLICAS	0.00
4.1.6.6	APROVECHAMIENTOS NO COMP. EN LA LEY DE ING. VIGENTE CAUS. EN EJER. FISC. ANT. PEND. DE LIQ. O PAGO	0.00
4.1.6.8	ACCESORIOS DE APROVECHAMIENTOS	0.00
4.1.6.9	OTROS APROVECHAMIENTOS	8.66
4.1.7	INGRESOS POR VENTA DE BIENES Y PRESTACIÓN DE SERVICIOS	0.00
4.1.7.1	INGRESOS POR VENTA DE BIENES Y PREST. DE SERV. DE INST. PÚBLICAS DE SEGURIDAD SOCIAL	0.00
4.1.7.2	INGRESOS POR VENTA DE BIENES Y PREST. DE SERV. DE EMPR. PRODUCT. DEL ESTADO	0.00
4.1.7.3	INGRESOS POR VENTA DE BIENES Y PREST. DE SERV. DE ENT. PARAEST. Y FIDEIC. NO EMPR Y NO FINANC	0.00
4.1.7.4	INGRESOS POR VENTA DE BIENES Y PREST. DE SERV. DE ENT. PARAEST. EMPR NO FINANC C/PART EST MAY	0.00
4.1.7.5	INGRESOS POR VENTA DE BIENES Y PREST. DE SERV. DE ENT. PARAEST. EMPR FINANC MONET C/PART EST MAY	0.00
4.1.7.6	INGRESOS POR VENTA DE BIENES Y PREST. DE SERV. DE ENT. PARAEST. EMPR FINANC NO MONET C/PART EST MAY	0.00

MUNICIPIO DE CORONANGO PUEBLA

NOTAS AL ESTADO DE ACTIVIDADES

Al 31 de Marzo de 2022

(Cifras en pesos)

4.1.7.7	INGRESOS POR VENTA DE BIENES Y PREST. DE SERV. DE FIDEIC. FINANC PÚBLICOS C/PART EST MAY	0.00
4.1.7.8	INGRESOS POR VENTA DE BIENES Y PREST. DE SERV. DE LOS PODERES LEG. Y JUDICIAL Y DE LOS ÓRGANOS AUT.	0.00
	TOTAL	35,832,503.11

02 PARTICIPACIONES, APORTACIONES, CONVENIOS, INCENTIVOS DERIVADOS DE LA COLABORACIÓN FISCAL, FONDOS DISTINTOS DE APORTACIONES, TRANSFERENCIAS, ASIGNACIONES, SUBSIDIOS Y SUBVENCIONES, Y PENSIONES Y JUBILACIONES:

Cuenta	Nombre de la Cuenta	Monto
4.2	PART, APORT, CONV, INCENT. DERIV. D/COLAB. FISCAL, F. DIST. DE APORT, TRANSF, ASIG, SUBS Y SUBV Y P Y JUB	26,324,961.42
4.2.1	PART, APORT, CONV, INCENT. DERIV. D/COLAB. FISCAL, F. DIST. DE APORT	26,324,961.42
4.2.1.1	PARTICIPACIONES	12,229,497.71
4.2.1.1.1	FONDO GENERAL DE PARTICIPACIONES	11,423,193.27
4.2.1.1.2	FONDO DE FOMENTO MUNICIPAL	0.00
4.2.1.1.3	FONDO DE FISCALIZACIÓN Y RECAUDACIÓN	455,167.84
4.2.1.1.4	FONDO DE COMPENSACIÓN	87,242.71
4.2.1.1.5	FONDO DE EXTRACCIÓN DE HIDROCARBUROS	0.00
4.2.1.1.6	IMPUESTO ESPECIAL SOBRE PRODUCCIÓN Y SERVICIOS	0.00
4.2.1.1.7	0.136% DE LA RECAUDACIÓN FEDERAL PARTICIPABLE	0.00
4.2.1.1.8	3.17% SOBRE EXTRACCIÓN DE PETRÓLEO	0.00
4.2.1.1.9	GASOLINAS Y DIÉSEL	158,486.67
4.2.1.1.10	FONDO DEL IMPUESTO SOBRE LA RENTA (ISR)	0.00
4.2.1.1.11	FONDO DE ESTABILIZACIÓN DE LOS INGRESOS DE LAS ENTIDADES FEDERATIVAS (FEIEF)	105,407.22
4.2.1.2	APORTACIONES	14,095,463.71
4.2.1.2.1	FONDO DE APORTACIONES PARA LA NÓMINA EDUCATIVA Y GASTO OPERATIVO	0.00
4.2.1.2.2	FONDO DE APORTACIONES PARA LOS SERVICIOS DE SALUD	0.00
4.2.1.2.3	FONDO DE APORTACIONES PARA LA INFRAESTRUCTURA SOCIAL (FISM)	8,256,930.40
4.2.1.2.4	FONDO DE APORTACIONES PARA EL FORTALECIMIENTO DE LOS MUNICIPIOS (FORTAMUN)	5,838,533.31
4.2.1.2.5	FONDO DE APORTACIONES MÚLTIPLES	0.00
4.2.1.2.6	FONDO DE APORTACIONES PARA LA EDUCACIÓN TECNOLÓGICA Y DE ADULTOS	0.00
4.2.1.2.7	FONDO DE APORTACIONES PARA LA SEGURIDAD PÚBLICA DE LOS ESTADOS Y DEL DISTRITO FEDERAL	0.00
4.2.1.2.8	FONDO DE APORTACIONES PARA EL FORTALECIMIENTO DE LAS ENTIDADES FEDERATIVAS	0.00
4.2.1.3	CONVENIOS	0.00
4.2.1.3.1	CONVENIOS DE PROTECCIÓN SOCIAL EN SALUD	0.00
4.2.1.3.2	CONVENIOS DE DESCENTRALIZACIÓN	0.00
4.2.1.3.3	CONVENIOS DE REASIGNACIÓN	0.00
4.2.1.3.4	OTROS CONVENIOS Y SUBSIDIOS	0.00
4.2.1.4	INCENTIVOS DERIVADOS DE LA COLABORACIÓN	0.00

MUNICIPIO DE CORONANGO PUEBLA

NOTAS AL ESTADO DE ACTIVIDADES

Al 31 de Marzo de 2022

(Cifras en pesos)

	FISCAL	
4.2.1.4.1	TENENCIA O USO DE VEHÍCULOS	0.00
4.2.1.4.2	FONDO DE COMPENSACIÓN ISAN	0.00
4.2.1.4.3	IMPUESTO SOBRE AUTOMÓVILES NUEVOS	0.00
4.2.1.4.4	FONDO DE COMPENSACIÓN DE REPECOS- INTERMEDIOS	0.00
4.2.1.4.5	OTROS INCENTIVOS ECONÓMICOS	0.00
4.2.1.5	FONDOS DISTINTOS DE APORTACIONES	0.00
4.2.1.5.1	FONDO PARA ENTIDADES FEDERATIVAS Y MUNICIPIOS PRODUCTORES DE HIDROCARBUROS	0.00
4.2.1.5.2	FONDO MINERO	0.00
4.2.2	TRANSFERENCIAS, ASIGNACIONES, SUBSIDIOS Y SUBVENCIONES Y PENSIONES Y JUBILACIONES	0.00
4.2.2.1	TRANSFERENCIAS INTERNAS Y ASIGNACIONES DEL SECTOR PÚBLICO	0.00
4.2.2.1.1	CORRIENTES	0.00
4.2.2.1.2	DE CAPITAL	0.00
4.2.2.3	SUBSIDIOS Y SUBVENCIONES	0.00
4.2.2.3.1	RECIBIDOS POR ENTIDADES EMPRESARIALES PÚBLICAS NO FINANCIERAS	0.00
4.2.2.3.1.1	CORRIENTES	0.00
4.2.2.3.1.2	DE CAPITAL	0.00
4.2.2.3.2	RECIBIDOS POR ENTIDADES EMPRESARIALES PÚBLICAS FINANCIERAS	0.00
4.2.2.3.2.1	CORRIENTES	0.00
4.2.2.3.2.2	DE CAPITAL	0.00
4.2.2.5	PENSIONES Y JUBILACIONES	0.00
4.2.2.5.1	CORRIENTES	0.00
4.2.2.5.2	DE CAPITAL	0.00
4.2.2.7	TRANSFERENCIAS DEL FONDO MEXICANO DEL PETRÓLEO PARA LA ESTABILIZACIÓN Y EL DESARROLLO	0.00
	TOTAL	26,324,961.42

EA-03 OTROS INGRESOS Y BENEFICIOS:

Cuenta	Nombre de la Cuenta	Monto	Naturaleza
4.3	OTROS INGRESOS Y BENEFICIOS	10,552.90	
4.3.1	INGRESOS FINANCIEROS	0.00	
4.3.1.1	INTERESES GANADOS DE TÍTULOS, VALORES Y DEMÁS INSTRUMENTOS FINANCIEROS	0.00	
4.3.1.1.1	INTERNOS	0.00	
4.3.1.1.2	EXTERNOS	0.00	
4.3.1.9	OTROS INGRESOS FINANCIEROS	0.00	
4.3.1.9.1	INTERNOS	0.00	
4.3.1.9.2	EXTERNOS	0.00	
4.3.2	INCREMENTO POR VARIACIÓN DE INVENTARIOS	0.00	
4.3.2.1	INCREMENTO POR VARIACIÓN DE INVENTARIOS DE MERCANCÍAS PARA VENTA	0.00	
4.3.2.2	INCREMENTO POR VARIACIÓN DE INVENTARIOS DE MERCANCÍAS TERMINADAS	0.00	
4.3.2.3	INCREMENTO POR VARIACIÓN DE INVENTARIOS DE MERCANCÍAS EN PROCESO DE ELABORACIÓN	0.00	
4.3.2.4	INCREMENTO POR VARIACIÓN DE INVENTARIOS DE MATERIAS PRIMAS, MATERIAL. Y SUMINISTROS PARA PRODUCCIÓN	0.00	
4.3.2.5	INCREMENTO POR VARIACIÓN DE INVENTARIOS	0.00	

MUNICIPIO DE CORONANGO PUEBLA

NOTAS AL ESTADO DE ACTIVIDADES
Al 31 de Marzo de 2022
(Cifras en pesos)

	DE MATERIAS PRIMAS, MATERIALES Y		
	SUMINISTROS DE CONSUMO		
4.3.3	DISMINUCIÓN DEL EXCESO DE ESTIMACIONES	0.00	_____
	POR PÉRDIDA O DETERIORO U OBSOLESCENCIA		
4.3.3.1	DISMINUCIÓN DEL EXCESO DE ESTIMACIONES	0.00	_____
	POR PÉRDIDA O DETERIORO U OBSOLESCENCIA		
4.3.4	DISMINUCIÓN DEL EXCESO DE PROVISIONES	0.00	_____
4.3.4.1	DISMINUCIÓN DEL EXCESO DE PROVISIONES	0.00	_____
4.3.9	OTROS INGRESOS Y BENEFICIOS VARIOS	10,552.90	_____
4.3.9.2	BONIFICACIONES Y DESCUENTOS OBTENIDOS	0.00	_____
4.3.9.3	DIFERENCIAS POR TIPO DE CAMBIO A FAVOR	0.00	_____
4.3.9.4	DIFERENCIAS DE COTIZACIONES A FAVOR EN	0.00	_____
	VALORES NEGOCIABLES		
4.3.9.5	RESULTADO POR POSICIÓN MONETARIA	0.00	_____
4.3.9.6	UTILIDADES POR PARTICIPACIÓN PATRIMONIAL	0.00	_____
4.3.9.7	DIFERENCIAS POR REESTRUCTURACIÓN DE	0.00	_____
	DEUDA PÚBLICA A FAVOR		
4.3.9.9	OTROS INGRESOS Y BENEFICIOS VARIOS	10,552.90	_____
4.3.9.9.1	UTILIDAD POR VENTA DE BIENES	0.00	_____
	PATRIMONIALES		
4.3.9.9.1.1	VENTA DE ACTIVOS FIJOS	0.00	_____
4.3.9.9.1.2	VENTA DE OBJETOS DE VALOR	0.00	_____
4.3.9.9.1.3	VENTA DE ACTIVOS NO PRODUCIDOS	0.00	_____
4.3.9.9.2	RECUPERACIÓN DE INVERSIONES FINANCIERAS	0.00	_____
	REALIZADAS CON FINES DE POLÍTICA		
4.3.9.9.2.1	VENTA DE ACCIONES Y PARTICIPACIONES DE	0.00	_____
	CAPITAL ADQUIRIDAS CON FINES DE POLÍTICA		
4.3.9.9.2.2	VENTA DE OBLIGACIONES NEGOCIABLES	0.00	_____
	ADQUIRIDAS CON FINES DE POLÍTICA		
4.3.9.9.3	RECUPERACIÓN DE INVERSIONES FINANCIERAS	0.00	_____
	REALIZADAS CON FINES DE LIQUIDEZ		
4.3.9.9.3.1	VENTA DE ACCIONES Y PARTICIPACIONES DE	0.00	_____
	CAPITAL		
4.3.9.9.3.1.1	INTERNOS	0.00	_____
4.3.9.9.3.1.2	EXTERNOS	0.00	_____
4.3.9.9.3.2	VENTA DE TÍTULOS Y VALORES	0.00	_____
	REPRESENTATIVOS DE LA DEUDA		
4.3.9.9.3.3	VENTA DE OBLIGACIONES NEGOCIABLES	0.00	_____
4.3.9.9.4	INGRESOS EXTRAORDINARIOS	10,552.90	_____
4.3.9.9.4.1	INGRESOS EXTRAORDINARIOS	2,556.65	_____
4.3.9.9.4.2	PROGRAMA RENTA DE TRACTORES	0.00	_____
4.3.9.9.4.3	APORTACIÓN DEL PROGRAMA DE BIENESTAR	0.00	_____
	PATRIMONIAL		
4.3.9.9.4.4	RECTIFICACIÓN DE ACTA	4,749.75	_____
4.3.9.9.4.5	JUICIO RECTIFICACIÓN DE ACTA DE	3,246.50	_____
	NACIMIENTO		
4.3.9.9.4.6	INGRESOS EN ESPECIE	0.00	_____
	TOTAL	10,552.90	_____

EA-04 GASTOS Y OTRAS PÉRDIDAS:

Cuenta	Nombre de la Cuenta	Monto	%
5.1	GASTOS DE FUNCIONAMIENTO	32,572,414.68	86.22
5.1.1	SERVICIOS PERSONALES	14,352,695.27	37.99
5.1.1.1	REMUNERACIONES AL PERSONAL DE CARÁCTER	14,322,671.55	37.91
	PERMANENTE		
5.1.1.1.1	DIETAS	1,030,961.22	2.73
5.1.1.1.1.1	DIETAS	1,030,961.22	2.73

MUNICIPIO DE CORONANGO PUEBLA

NOTAS AL ESTADO DE ACTIVIDADES

Al 31 de Marzo de 2022

(Cifras en pesos)

5.1.1.1.2	HABERES	0.00	0.00
5.1.1.1.2.1	HABERES	0.00	0.00
5.1.1.1.3	SUELDOS BASE AL PERSONAL PERMANENTE	13,291,710.33	35.18
5.1.1.1.3.1	SUELDOS BASE AL PERSONAL DE BASE	0.00	0.00
5.1.1.1.3.2	SUELDO BASE AL PERSONAL DE CONFIANZA	13,291,710.33	35.18
5.1.1.1.4	REMUNERACIONES POR ADSCRIPCIÓN LABORAL EN EL EXTRANJERO	0.00	0.00
5.1.1.1.4.1	REMUNERACIONES POR ADSCRIPCIÓN LABORAL EN EL EXTRANJERO	0.00	0.00
5.1.1.2	REMUNERACIONES AL PERSONAL DE CARÁCTER TRANSITORIO	0.00	0.00
5.1.1.2.1	HONORARIOS ASIMILABLES A SALARIOS	0.00	0.00
5.1.1.2.1.1	HONORARIOS ASIMILABLES A SALARIOS	0.00	0.00
5.1.1.2.2	SUELDOS BASE AL PERSONAL EVENTUAL	0.00	0.00
5.1.1.2.2.1	SUELDOS BASE AL PERSONAL EVENTUAL	0.00	0.00
5.1.1.2.3	RETRIBUCIONES POR SERVICIOS DE CARÁCTER SOCIAL	0.00	0.00
5.1.1.2.3.1	RETRIBUCIONES POR SERVICIOS DE CARÁCTER SOCIAL	0.00	0.00
5.1.1.2.4	RETRIB. A LOS REPRESENT. DE LOS TRABAJADORES Y DE LOS PATRONES EN LA JUNTA DE CONCILIACIÓN Y ARBITR.	0.00	0.00
5.1.1.2.4.1	RETRIB. A LOS REPRESENT. DE LOS TRABAJADORES Y DE LOS PATRONES EN LA JUNTA DE CONCILIACIÓN Y ARBITR.	0.00	0.00
5.1.1.3	REMUNERACIONES ADICIONALES Y ESPECIALES	0.00	0.00
5.1.1.3.1	PRIMAS POR AÑOS DE SERVICIOS EFECTIVOS PRESTADOS	0.00	0.00
5.1.1.3.1.1	PRIMA QUINQUENAL POR AÑOS DE SERVICIOS EFECTIVOS PRESTADOS	0.00	0.00
5.1.1.3.1.2	PRIMA DE ANTIGÜEDAD	0.00	0.00
5.1.1.3.2	PRIMAS DE VACACIONES, DOMINICAL Y GRATIFICACIÓN DE FIN DE AÑO	0.00	0.00
5.1.1.3.2.1	PRIMAS DE VACACIONES Y DOMINICAL	0.00	0.00
5.1.1.3.2.2	AGUINALDO O GRATIFICACIÓN DE FIN DE AÑO	0.00	0.00
5.1.1.3.3	HORAS EXTRAORDINARIAS	0.00	0.00
5.1.1.3.3.1	HORAS EXTRAORDINARIAS	0.00	0.00
5.1.1.3.4	COMPENSACIONES	0.00	0.00
5.1.1.3.4.1	COMPENSACIONES POR TITULACIÓN A NIVEL LICENCIATURA, MAESTRÍA Y DOCTORADO	0.00	0.00
5.1.1.3.4.2	COMPENSACIONES A SUSTITUTOS DE PROF. EN EDO. GRÁVIDO Y PERSONAL DOCENTE CON LICENCIA PREJUBILATORIA	0.00	0.00
5.1.1.3.4.3	COMPENSACIÓN POR ADQUISICIÓN DE MATERIAL DIDÁCTICO	0.00	0.00
5.1.1.3.4.4	COMPENSACIÓN A DOCENTES, PEDAGÓGICAS GENÉRICAS Y ESPECÍFICAS	0.00	0.00
5.1.1.3.4.5	COMPENSACIONES POR SERVICIOS ESPECIALES	0.00	0.00
5.1.1.3.4.6	COMPENSACIONES ADICIONALES POR SERVICIOS ESPECIALES	0.00	0.00
5.1.1.3.4.7	COMPENSACIÓN POR ACTUALIZACIÓN Y FORMACIÓN ACADÉMICA	0.00	0.00
5.1.1.3.4.8	SOBRESUELDOS	0.00	0.00
5.1.1.3.4.9	OTRAS COMPENSACIONES	0.00	0.00
5.1.1.3.5	SOBREHABERES	0.00	0.00
5.1.1.3.5.1	SOBREHABERES	0.00	0.00
5.1.1.3.6	ASIGNACIONES DE TÉCNICO, DE MANDO, POR COMISIÓN, DE VUELO Y DE TÉCNICO ESPECIAL	0.00	0.00

MUNICIPIO DE CORONANGO PUEBLA

NOTAS AL ESTADO DE ACTIVIDADES

Al 31 de Marzo de 2022

(Cifras en pesos)

5.1.1.3.6.1	ASIGNACIONES DE TÉCNICO, DE MANDO, POR COMISIÓN, DE VUELO Y DE TÉCNICO ESPECIAL	0.00	0.00
5.1.1.3.7	HONORARIOS ESPECIALES	0.00	0.00
5.1.1.3.7.1	HONORARIOS ESPECIALES	0.00	0.00
5.1.1.3.8	PARTICIPACIONES POR VIGILANCIA EN EL CUMPLIMIENTO DE LAS LEYES Y CUSTODIA DE VALORES	0.00	0.00
5.1.1.3.8.1	PARTICIPACIONES POR VIGILANCIA EN EL CUMPLIMIENTO DE LAS LEYES Y CUSTODIA DE VALORES	0.00	0.00
5.1.1.4	SEGURIDAD SOCIAL	0.00	0.00
5.1.1.4.1	APORTACIONES DE SEGURIDAD SOCIAL	0.00	0.00
5.1.1.4.1.1	APORTACIONES DE SEGURIDAD SOCIAL	0.00	0.00
5.1.1.4.2	APORTACIONES A FONDOS DE VIVIENDA	0.00	0.00
5.1.1.4.2.1	APORTACIONES A FONDOS DE VIVIENDA	0.00	0.00
5.1.1.4.3	APORTACIONES AL SISTEMA PARA EL RETIRO	0.00	0.00
5.1.1.4.3.1	APORTACIONES AL SISTEMA PARA EL RETIRO	0.00	0.00
5.1.1.4.4	APORTACIONES PARA SEGUROS	0.00	0.00
5.1.1.4.4.1	APORTACIONES PARA SEGUROS	0.00	0.00
5.1.1.5	OTRAS PRESTACIONES SOCIALES Y ECONÓMICAS	30,023.72	0.08
5.1.1.5.1	CUOTAS PARA EL FONDO DE AHORRO Y FONDO DE TRABAJO	0.00	0.00
5.1.1.5.1.1	CUOTAS PARA EL FONDO DE AHORRO Y FONDO DE TRABAJO	0.00	0.00
5.1.1.5.2	INDEMNIZACIONES	30,023.72	0.08
5.1.1.5.2.1	INDEMNIZACIONES POR SEPARACIÓN	30,023.72	0.08
5.1.1.5.2.2	INDEMNIZACIONES POR ACCIDENTE EN EL TRABAJO	0.00	0.00
5.1.1.5.2.3	PRIMA POR RIESGO DE TRABAJO	0.00	0.00
5.1.1.5.2.4	INDEMNIZACIONES POR RIESGO DE TRABAJO	0.00	0.00
5.1.1.5.3	PRESTACIONES Y HABERES DE RETIRO	0.00	0.00
5.1.1.5.3.1	PRESTACIONES Y HABERES DE RETIRO	0.00	0.00
5.1.1.5.4	PRESTACIONES CONTRACTUALES	0.00	0.00
5.1.1.5.4.1	PREVISIÓN SOCIAL MÚLTIPLE PARA PERSONAL DE EDUCACIÓN Y SALUD	0.00	0.00
5.1.1.5.4.2	GRATIFICACIONES GENÉRICAS DE EDUCACIÓN	0.00	0.00
5.1.1.5.4.3	PRESTACIONES ESTABLECIDAS POR CONDICIONES GENERALES DE TRABAJO O CONTRATOS COLECTIVOS DE TRABAJO	0.00	0.00
5.1.1.5.4.4	HOMOLOGACIÓN	0.00	0.00
5.1.1.5.5	APOYOS A LA CAPACITACIÓN DE LOS SERVIDORES PÚBLICOS	0.00	0.00
5.1.1.5.5.1	APOYOS A LA CAPACITACIÓN DE LOS SERVIDORES PÚBLICOS	0.00	0.00
5.1.1.5.9	OTRAS PRESTACIONES SOCIALES Y ECONÓMICAS	0.00	0.00
5.1.1.5.9.1	OTRAS PRESTACIONES SOCIALES	0.00	0.00
5.1.1.5.9.2	PAGO EXTRAORDINARIO POR RIESGO	0.00	0.00
5.1.1.5.9.3	OTRAS PRESTACIONES	0.00	0.00
5.1.1.6	PAGO DE ESTÍMULOS A SERVIDORES PÚBLICOS	0.00	0.00
5.1.1.6.1	ESTÍMULOS	0.00	0.00
5.1.1.6.1.1	ESTÍMULOS POR PRODUCTIVIDAD Y EFICIENCIA	0.00	0.00
5.1.1.6.1.2	ESTÍMULOS AL PERSONAL OPERATIVO	0.00	0.00
5.1.1.6.2	RECOMPENSAS	0.00	0.00
5.1.1.6.2.1	RECOMPENSAS	0.00	0.00
5.1.2	MATERIALES Y SUMINISTROS	6,118,139.15	16.19
5.1.2.1	MATERIALES DE ADMINISTRACIÓN, EMISIÓN DE DOCUMENTOS Y ARTÍCULOS OFICIALES	1,749,864.64	4.63
5.1.2.1.1	MATERIALES, ÚTILES Y EQUIPOS MENORES DE	455,174.13	1.20

MUNICIPIO DE CORONANGO PUEBLA

NOTAS AL ESTADO DE ACTIVIDADES

Al 31 de Marzo de 2022

(Cifras en pesos)

5.1.2.1.1.1	OFICINA MATERIALES, ÚTILES Y EQUIPOS MENORES DE OFICINA	455,174.13	1.20
5.1.2.1.2	MATERIALES Y ÚTILES DE IMPRESIÓN Y REPRODUCCIÓN	0.00	0.00
5.1.2.1.2.1	MATERIALES Y ÚTILES DE IMPRESIÓN Y REPRODUCCIÓN	0.00	0.00
5.1.2.1.3	MATERIAL ESTADÍSTICO Y GEOGRÁFICO	0.00	0.00
5.1.2.1.3.1	MATERIAL ESTADÍSTICO Y GEOGRÁFICO	0.00	0.00
5.1.2.1.4	MATERIALES, ÚTILES Y EQUIPOS MENORES DE TECNOLOGÍAS DE LA INFORMACIÓN Y COMUNICACIONES	426,116.92	1.13
5.1.2.1.4.1	MATERIALES, ÚTILES Y EQUIPOS MENORES DE TECNOLOGÍAS DE LA INFORMACIÓN Y COMUNICACIONES	426,116.92	1.13
5.1.2.1.5	MATERIAL IMPRESO E INFORMACIÓN DIGITAL	69,555.12	0.18
5.1.2.1.5.1	MATERIAL IMPRESO E INFORMACIÓN DIGITAL	69,555.12	0.18
5.1.2.1.6	MATERIAL DE LIMPIEZA	648,303.47	1.72
5.1.2.1.6.1	MATERIAL DE LIMPIEZA	648,303.47	1.72
5.1.2.1.7	MATERIALES Y ÚTILES DE ENSEÑANZA	0.00	0.00
5.1.2.1.7.1	MATERIALES Y ÚTILES DE ENSEÑANZA	0.00	0.00
5.1.2.1.8	MATERIALES PARA EL REGISTRO E IDENTIFICACIÓN DE BIENES Y PERSONAS	150,715.00	0.40
5.1.2.1.8.1	REGISTRO E IDENTIFICACIÓN DE BIENES Y PERSONAS	0.00	0.00
5.1.2.1.8.2	REGISTRO E IDENTIFICACIÓN VEHICULAR	0.00	0.00
5.1.2.1.8.3	ADQUISICIÓN DE FORMAS VALORADAS	150,715.00	0.40
5.1.2.2	ALIMENTOS Y UTENSILIOS	241,845.25	0.64
5.1.2.2.1	PRODUCTOS ALIMENTICIOS PARA PERSONAS	238,969.12	0.63
5.1.2.2.1.1	PRODUCTOS ALIMENTICIOS PARA LOS EFECTIVOS QUE PARTICIPEN EN PROGRAMAS DE SEGURIDAD PÚBLICA	578.50	0.00
5.1.2.2.1.2	PRODUCTOS ALIMENTICIOS PARA LOS EFECTIVOS QUE REALICEN LABORES EN CAMPO O DE SUPERVISIÓN	0.00	0.00
5.1.2.2.1.3	PRODUCTOS ALIMENTICIOS PARA EL PERSONAL EN LAS INSTALACIONES DE LAS DEPENDENCIAS Y ENTIDADES	238,390.62	0.63
5.1.2.2.1.4	PRODUCTOS ALIMENTICIOS PARA LA POBLACIÓN AFECTADA EN CASO DE DESASTRES NATURALES	0.00	0.00
5.1.2.2.1.5	PRODUCTOS ALIMENTICIOS PARA EL PERSONAL DERIVADO DE SITUACIONES CONTINGENTES	0.00	0.00
5.1.2.2.1.6	PROD. ALIMENTICIOS ASOCIADO A LA PREST. DE SERV. PUB. DE SALUD, EDU., DE REINSERCIÓN SOCIAL Y OTRAS	0.00	0.00
5.1.2.2.2	PRODUCTOS ALIMENTICIOS PARA ANIMALES	0.00	0.00
5.1.2.2.2.1	PRODUCTOS ALIMENTICIOS PARA ANIMALES	0.00	0.00
5.1.2.2.3	UTENSILIOS PARA EL SERVICIO DE ALIMENTACIÓN	2,876.13	0.01
5.1.2.2.3.1	UTENSILIOS PARA EL SERVICIO DE ALIMENTACIÓN	2,876.13	0.01
5.1.2.3	MATERIAS PRIMAS Y MATERIALES DE PRODUCCIÓN Y COMERCIALIZACIÓN	0.00	0.00
5.1.2.3.1	PRODUCTOS ALIMENTICIOS, AGROPECUARIOS Y FORESTALES ADQUIRIDOS COMO MATERIA PRIMA	0.00	0.00
5.1.2.3.1.1	PRODUCTOS ALIMENTICIOS, AGROPECUARIOS Y FORESTALES ADQUIRIDOS COMO MATERIA PRIMA	0.00	0.00

MUNICIPIO DE CORONANGO PUEBLA

NOTAS AL ESTADO DE ACTIVIDADES

Al 31 de Marzo de 2022

(Cifras en pesos)

5.1.2.3.2	INSUMOS TEXTILES ADQUIRIDOS COMO MATERIA PRIMA	0.00	0.00
5.1.2.3.2.1	INSUMOS TEXTILES ADQUIRIDOS COMO MATERIA PRIMA	0.00	0.00
5.1.2.3.3	PRODUCTOS DE PAPEL, CARTÓN E IMPRESOS ADQUIRIDOS COMO MATERIA PRIMA	0.00	0.00
5.1.2.3.3.1	PRODUCTOS DE PAPEL, CARTÓN E IMPRESOS ADQUIRIDOS COMO MATERIA PRIMA	0.00	0.00
5.1.2.3.4	COMBUSTIBLES, LUBRICANTES, ADITIVOS, CARBÓN Y SUS DERIVADOS ADQUIRIDOS COMO MATERIA PRIMA	0.00	0.00
5.1.2.3.4.1	COMBUSTIBLES, LUBRICANTES, ADITIVOS, CARBÓN Y SUS DERIVADOS ADQUIRIDOS COMO MATERIA PRIMA	0.00	0.00
5.1.2.3.5	PRODUCTOS QUÍMICOS, FARMACÉUTICOS Y DE LABORATORIO ADQUIRIDOS COMO MATERIA PRIMA	0.00	0.00
5.1.2.3.5.1	PRODUCTOS QUÍMICOS, FARMACÉUTICOS Y DE LABORATORIO ADQUIRIDOS COMO MATERIA PRIMA	0.00	0.00
5.1.2.3.6	PRODUCTOS METÁLICOS Y A BASE DE MINERALES NO METÁLICOS ADQUIRIDOS COMO MATERIA PRIMA	0.00	0.00
5.1.2.3.6.1	PRODUCTOS METÁLICOS Y A BASE DE MINERALES NO METÁLICOS ADQUIRIDOS COMO MATERIA PRIMA	0.00	0.00
5.1.2.3.7	PRODUCTOS DE CUERO, PIEL, PLÁSTICO Y HULE ADQUIRIDOS COMO MATERIA PRIMA	0.00	0.00
5.1.2.3.7.1	PRODUCTOS DE CUERO, PIEL, PLÁSTICO Y HULE ADQUIRIDOS COMO MATERIA PRIMA	0.00	0.00
5.1.2.3.8	MERCANCÍAS ADQUIRIDAS PARA SU COMERCIALIZACIÓN	0.00	0.00
5.1.2.3.8.1	MERCANCÍAS ADQUIRIDAS PARA SU COMERCIALIZACIÓN	0.00	0.00
5.1.2.3.9	OTROS PRODUCTOS ADQUIRIDOS COMO MATERIA PRIMA	0.00	0.00
5.1.2.3.9.1	OTROS PRODUCTOS ADQUIRIDOS COMO MATERIA PRIMA	0.00	0.00
5.1.2.4	MATERIALES Y ARTÍCULOS DE CONSTRUCCIÓN Y DE REPARACIÓN	839,164.56	2.22
5.1.2.4.1	PRODUCTOS MINERALES NO METÁLICOS	280.14	0.00
5.1.2.4.1.1	PRODUCTOS MINERALES NO METÁLICOS	280.14	0.00
5.1.2.4.2	CEMENTO Y PRODUCTOS DE CONCRETO	22,785.07	0.06
5.1.2.4.2.1	CEMENTO Y PRODUCTOS DE CONCRETO	22,785.07	0.06
5.1.2.4.3	CAL, YESO Y PRODUCTOS DE YESO	348.37	0.00
5.1.2.4.3.1	CAL, YESO Y PRODUCTOS DE YESO	348.37	0.00
5.1.2.4.4	MADERA Y PRODUCTOS DE MADERA	0.00	0.00
5.1.2.4.4.1	MADERA Y PRODUCTOS DE MADERA	0.00	0.00
5.1.2.4.5	VIDRIO Y PRODUCTOS DE VIDRIO	0.00	0.00
5.1.2.4.5.1	VIDRIO Y PRODUCTOS DE VIDRIO	0.00	0.00
5.1.2.4.6	MATERIAL ELÉCTRICO Y ELECTRÓNICO	298,385.65	0.79
5.1.2.4.6.1	MATERIAL ELÉCTRICO Y ELECTRÓNICO	298,385.65	0.79
5.1.2.4.7	ARTÍCULOS METÁLICOS PARA LA CONSTRUCCIÓN	299,116.56	0.79
5.1.2.4.7.1	ARTÍCULOS METÁLICOS PARA LA CONSTRUCCIÓN	299,116.56	0.79
5.1.2.4.8	MATERIALES COMPLEMENTARIOS	0.00	0.00
5.1.2.4.8.1	MATERIALES COMPLEMENTARIOS	0.00	0.00
5.1.2.4.9	OTROS MATERIALES Y ARTÍCULOS DE CONSTRUCCIÓN Y REPARACIÓN	218,248.77	0.58

MUNICIPIO DE CORONANGO PUEBLA

NOTAS AL ESTADO DE ACTIVIDADES

Al 31 de Marzo de 2022

(Cifras en pesos)

5.1.2.4.9.1	OTROS MATERIALES Y ARTÍCULOS DE CONSTRUCCIÓN Y REPARACIÓN	218,248.77	0.58
5.1.2.5	PRODUCTOS QUÍMICOS, FARMACÉUTICOS Y DE LABORATORIO	1,064,108.31	2.82
5.1.2.5.1	PRODUCTOS QUÍMICOS BÁSICOS	0.00	0.00
5.1.2.5.1.1	PRODUCTOS QUÍMICOS BÁSICOS	0.00	0.00
5.1.2.5.2	FERTILIZANTES, PESTICIDAS Y OTROS AGROQUÍMICOS	0.00	0.00
5.1.2.5.2.1	FERTILIZANTES, PESTICIDAS Y OTROS AGROQUÍMICOS	0.00	0.00
5.1.2.5.3	MEDICINAS Y PRODUCTOS FARMACÉUTICOS	322,140.36	0.85
5.1.2.5.3.1	MEDICINAS Y PRODUCTOS FARMACÉUTICOS	322,140.36	0.85
5.1.2.5.4	MATERIALES, ACCESORIOS Y SUMINISTROS MÉDICOS	364,825.85	0.97
5.1.2.5.4.1	MATERIALES, ACCESORIOS Y SUMINISTROS MÉDICOS	362,436.57	0.96
5.1.2.5.4.2	MATERIALES, ACCESORIOS Y SUMINISTROS MÉDICOS PARA EL SECTOR PÚBLICO	2,389.28	0.01
5.1.2.5.5	MATERIALES, ACCESORIOS Y SUMINISTROS DE LABORATORIO	0.00	0.00
5.1.2.5.5.1	MATERIALES, ACCESORIOS Y SUMINISTROS DE LABORATORIO	0.00	0.00
5.1.2.5.6	FIBRAS SINTÉTICAS, HULES, PLÁSTICOS Y DERIVADOS	0.00	0.00
5.1.2.5.6.1	FIBRAS SINTÉTICAS, HULES, PLÁSTICOS Y DERIVADOS	0.00	0.00
5.1.2.5.9	OTROS PRODUCTOS QUÍMICOS	377,142.10	1.00
5.1.2.5.9.1	OTROS PRODUCTOS QUÍMICOS	377,142.10	1.00
5.1.2.6	COMBUSTIBLES, LUBRICANTES Y ADITIVOS	1,307,028.79	3.46
5.1.2.6.1	COMBUSTIBLES, LUBRICANTES Y ADITIVOS	1,307,028.79	3.46
5.1.2.6.1.1	COMBUSTIBLES, LUBRICANTES Y ADITIVOS PARA VEHÍCULOS DESTINADOS A SERV. PUB. Y LA OPER. DE PROG. PUB.	1,293,456.79	3.42
5.1.2.6.1.2	COMBUSTIBLES, LUBRICANTES Y ADITIVOS PARA VEHÍCULOS DESTINADOS A SERVICIOS ADMINISTRATIVOS	0.00	0.00
5.1.2.6.1.3	COMBUSTIBLES, LUBRICANTES Y ADITIVOS PARA VEHÍCULOS ASIGNADOS A LAS Y LOS SERVIDORES PÚBLICOS	0.00	0.00
5.1.2.6.1.4	COMBUSTIBLES, LUBRICANTES Y ADITIVOS PARA MAQUINARIA Y EQUIPO DE PRODUCCIÓN	13,572.00	0.04
5.1.2.6.2	CARBÓN Y SUS DERIVADOS	0.00	0.00
5.1.2.6.2.1	CARBÓN Y SUS DERIVADOS	0.00	0.00
5.1.2.7	VESTUARIO, BLANCOS, PRENDAS DE PROTECCIÓN Y ARTÍCULOS DEPORTIVOS	297,702.77	0.79
5.1.2.7.1	VESTUARIO Y UNIFORMES	116,812.00	0.31
5.1.2.7.1.1	VESTUARIO Y UNIFORMES	116,812.00	0.31
5.1.2.7.2	PRENDAS DE SEGURIDAD Y PROTECCIÓN PERSONAL	130,818.21	0.35
5.1.2.7.2.1	PRENDAS DE SEGURIDAD Y PROTECCIÓN PERSONAL	130,818.21	0.35
5.1.2.7.3	ARTÍCULOS DEPORTIVOS	50,072.56	0.13
5.1.2.7.3.1	ARTÍCULOS DEPORTIVOS	50,072.56	0.13
5.1.2.7.4	PRODUCTOS TEXTILES	0.00	0.00
5.1.2.7.4.1	PRODUCTOS TEXTILES	0.00	0.00
5.1.2.7.5	BLANCOS Y OTROS PRODUCTOS TEXTILES, EXCEPTO PRENDAS DE VESTIR	0.00	0.00
5.1.2.7.5.1	BLANCOS Y OTROS PRODUCTOS TEXTILES,	0.00	0.00

MUNICIPIO DE CORONANGO PUEBLA

NOTAS AL ESTADO DE ACTIVIDADES

Al 31 de Marzo de 2022

(Cifras en pesos)

	EXCEPTO PRENDAS DE VESTIR		
5.1.2.8	MATERIALES Y SUMINISTROS PARA SEGURIDAD	0.00	0.00
5.1.2.8.1	SUSTANCIAS Y MATERIALES EXPLOSIVOS	0.00	0.00
5.1.2.8.1.1	SUSTANCIAS Y MATERIALES EXPLOSIVOS	0.00	0.00
5.1.2.8.2	MATERIALES DE SEGURIDAD PÚBLICA	0.00	0.00
5.1.2.8.2.1	MATERIALES DE SEGURIDAD PÚBLICA	0.00	0.00
5.1.2.8.3	PRENDAS DE PROTECCIÓN PARA SEGURIDAD PÚBLICA	0.00	0.00
5.1.2.8.3.1	PRENDAS DE PROTECCIÓN PARA SEGURIDAD PÚBLICA	0.00	0.00
5.1.2.9	HERRAMIENTAS, REFACCIONES Y ACCESORIOS MENORES	618,424.83	1.64
5.1.2.9.1	HERRAMIENTAS MENORES	349,954.23	0.93
5.1.2.9.1.1	HERRAMIENTAS MENORES	349,954.23	0.93
5.1.2.9.2	REFACCIONES Y ACCESORIOS MENORES DE EDIFICIOS	20,340.81	0.05
5.1.2.9.2.1	REFACCIONES Y ACCESORIOS MENORES DE EDIFICIOS	20,340.81	0.05
5.1.2.9.3	REFACCIONES Y ACCESORIOS MENORES DE MOBILIARIO Y EQUIPO DE ADMINISTRACIÓN, EDUCACIONAL Y RECREATIVO	0.00	0.00
5.1.2.9.3.1	REFACCIONES Y ACCESORIOS MENORES DE MOBILIARIO Y EQUIPO DE ADMINISTRACIÓN, EDUCACIONAL Y RECREATIVO	0.00	0.00
5.1.2.9.4	REFACCIONES Y ACCESORIOS MENORES DE EQUIPO DE CÓMPUTO Y TECNOLOGÍAS DE LA INFORMACIÓN	6,422.00	0.02
5.1.2.9.4.1	REFACCIONES Y ACCESORIOS MENORES DE EQUIPO DE CÓMPUTO Y TECNOLOGÍAS DE LA INFORMACIÓN	6,422.00	0.02
5.1.2.9.5	REFACCIONES Y ACCESORIOS MENORES DE EQUIPO E INSTRUMENTAL MÉDICO Y DE LABORATORIO	0.00	0.00
5.1.2.9.5.1	REFACCIONES Y ACCESORIOS MENORES DE EQUIPO E INSTRUMENTAL MÉDICO Y DE LABORATORIO	0.00	0.00
5.1.2.9.6	REFACCIONES Y ACCESORIOS MENORES DE EQUIPO DE TRANSPORTE	211,417.62	0.56
5.1.2.9.6.1	REFACCIONES Y ACCESORIOS MENORES DE EQUIPO DE TRANSPORTE	211,417.62	0.56
5.1.2.9.7	REFACCIONES Y ACCESORIOS MENORES DE EQUIPO DE DEFENSA Y SEGURIDAD	0.00	0.00
5.1.2.9.7.1	REFACCIONES Y ACCESORIOS MENORES DE EQUIPO DE DEFENSA Y SEGURIDAD	0.00	0.00
5.1.2.9.8	REFACCIONES Y ACCESORIOS MENORES DE MAQUINARIA Y OTROS EQUIPOS	0.00	0.00
5.1.2.9.8.1	REFACCIONES Y ACCESORIOS MENORES DE MAQUINARIA Y OTROS EQUIPOS	0.00	0.00
5.1.2.9.9	REFACCIONES Y ACCESORIOS MENORES OTROS BIENES MUEBLES	30,290.17	0.08
5.1.2.9.9.1	REFACCIONES Y ACCESORIOS MENORES OTROS BIENES MUEBLES	30,290.17	0.08
5.1.3	SERVICIOS GENERALES	12,101,580.26	32.03
5.1.3.1	SERVICIOS BÁSICOS	3,002,364.79	7.95
5.1.3.1.1	ENERGÍA ELÉCTRICA	2,698,964.65	7.14
5.1.3.1.1.1	SERVICIO DE ENERGÍA ELÉCTRICA	515,377.65	1.36
5.1.3.1.1.2	SERVICIO DE ALUMBRADO PÚBLICO	2,183,587.00	5.78
5.1.3.1.2	GAS	0.00	0.00

MUNICIPIO DE CORONANGO PUEBLA

NOTAS AL ESTADO DE ACTIVIDADES
Al 31 de Marzo de 2022
(Cifras en pesos)

5.1.3.1.2.1	GAS	0.00	0.00
5.1.3.1.3	AGUA	106,720.00	0.28
5.1.3.1.3.1	SERVICIO DE AGUA	63,800.00	0.17
5.1.3.1.3.2	SERVICIO DE AGUA PARA RIEGO	0.00	0.00
5.1.3.1.3.3	SERVICIO DE AGUA EN SITUACIONES DE EMERGENCIA	42,920.00	0.11
5.1.3.1.4	TELEFONÍA TRADICIONAL	133,447.32	0.35
5.1.3.1.4.1	TELEFONÍA TRADICIONAL	133,447.32	0.35
5.1.3.1.5	TELEFONÍA CELULAR	0.00	0.00
5.1.3.1.5.1	TELEFONÍA CELULAR	0.00	0.00
5.1.3.1.6	SERVICIOS DE TELECOMUNICACIONES Y SATÉLITES	0.00	0.00
5.1.3.1.6.1	SERVICIOS DE RADIOLOCALIZACIÓN	0.00	0.00
5.1.3.1.6.2	SERVICIOS DE TELECOMUNICACIONES	0.00	0.00
5.1.3.1.7	SERVICIOS DE ACCESO DE INTERNET, REDES Y PROCESAMIENTO DE INFORMACIÓN	32,458.02	0.09
5.1.3.1.7.1	SERVICIOS DE ACCESO DE INTERNET	32,458.02	0.09
5.1.3.1.7.2	SERVICIOS DE REDES Y PROCESAMIENTO DE INFORMACIÓN	0.00	0.00
5.1.3.1.8	SERVICIOS POSTALES Y TELEGRÁFICOS	0.00	0.00
5.1.3.1.8.1	SERVICIO POSTAL	0.00	0.00
5.1.3.1.8.2	SERVICIO TELEGRÁFICO	0.00	0.00
5.1.3.1.9	SERVICIOS INTEGRALES Y OTROS SERVICIOS	30,774.80	0.08
5.1.3.1.9.1	SERVICIOS INTEGRALES DE TELECOMUNICACIÓN	30,774.80	0.08
5.1.3.1.9.2	SERVICIOS INTEGRALES DE INFRAESTRUCTURA DE CÓMPUTO	0.00	0.00
5.1.3.1.9.3	OTROS SERVICIOS INTEGRALES	0.00	0.00
5.1.3.2	SERVICIOS DE ARRENDAMIENTO	238,270.98	0.63
5.1.3.2.1	ARRENDAMIENTO DE TERRENOS	0.00	0.00
5.1.3.2.1.1	ARRENDAMIENTO DE TERRENOS	0.00	0.00
5.1.3.2.2	ARRENDAMIENTO DE EDIFICIOS	0.00	0.00
5.1.3.2.2.1	ARRENDAMIENTO DE EDIFICIOS	0.00	0.00
5.1.3.2.3	ARRENDAMIENTO DE MOBILIARIO Y EQUIPO DE ADMINISTRACIÓN, EDUCACIONAL Y RECREATIVO	164,490.98	0.44
5.1.3.2.3.1	ARRENDAMIENTO DE MOBILIARIO	0.00	0.00
5.1.3.2.3.2	ARRENDAMIENTO DE EQUIPO Y BIENES INFORMÁTICOS	164,490.98	0.44
5.1.3.2.3.3	ARRENDAMIENTO DE EQUIPO DE TELECOMUNICACIONES	0.00	0.00
5.1.3.2.4	ARRENDAMIENTO DE EQUIPO E INSTRUMENTAL MÉDICO Y DE LABORATORIO	0.00	0.00
5.1.3.2.4.1	ARRENDAMIENTO DE EQUIPO E INSTRUMENTAL MÉDICO Y DE LABORATORIO	0.00	0.00
5.1.3.2.5	ARRENDAMIENTO DE EQUIPO DE TRANSPORTE	27,840.00	0.07
5.1.3.2.5.1	ARRENDAMIENTO TERRESTRES, AÉREOS, MARÍTIMOS, LACUSTRES Y FLUVIALES PARA SERV. PUB. Y LA OPER. DE PROG.	27,840.00	0.07
5.1.3.2.5.2	ARRENDAMIENTO DE VEHÍCULOS TERRESTRES, AÉREOS, MARÍTIMOS, LACUSTRES Y FLUVIALES PARA SERV. ADMIN.	0.00	0.00
5.1.3.2.5.3	ARRENDAMIENTO TERRESTRES, AÉREOS, MARÍTIMOS, LACUSTRES Y FLUVIALES DESASTRES NATURALES Y EVENTUALIDADES	0.00	0.00
5.1.3.2.5.4	ARRENDAMIENTO TERRESTRES, AÉREOS, MARÍTIMOS, LACUSTRES Y FLUVIALES PARA LAS Y LOS SERVIDORES PÚBLICOS	0.00	0.00
5.1.3.2.6	ARRENDAMIENTO DE MAQUINARIA, OTROS EQUIPOS Y HERRAMIENTAS	45,240.00	0.12

MUNICIPIO DE CORONANGO PUEBLA

NOTAS AL ESTADO DE ACTIVIDADES

Al 31 de Marzo de 2022

(Cifras en pesos)

5.1.3.2.6.1	ARRENDAMIENTO DE MAQUINARIA, OTROS EQUIPOS Y HERRAMIENTAS	45,240.00	0.12
5.1.3.2.7	ARRENDAMIENTO DE ACTIVOS INTANGIBLES	0.00	0.00
5.1.3.2.7.1	ARRENDAMIENTO DE ACTIVOS INTANGIBLES	0.00	0.00
5.1.3.2.8	ARRENDAMIENTO FINANCIERO	0.00	0.00
5.1.3.2.8.1	ARRENDAMIENTO FINANCIERO	0.00	0.00
5.1.3.2.9	OTROS ARRENDAMIENTOS	700.00	0.00
5.1.3.2.9.1	OTROS ARRENDAMIENTOS	700.00	0.00
5.1.3.3	SERVICIOS PROFESIONALES, CIENTÍFICOS Y TÉCNICOS Y OTROS SERVICIOS	2,341,439.90	6.20
5.1.3.3.1	SERVICIOS LEGALES, DE CONTABILIDAD, AUDITORÍA Y RELACIONADOS	0.00	0.00
5.1.3.3.1.1	SERVICIOS RELACIONADOS CON PROCEDIMIENTOS JURISDICCIONALES	0.00	0.00
5.1.3.3.1.2	OTROS SERVICIOS PARA LA OPERACIÓN DE PROGRAMAS	0.00	0.00
5.1.3.3.2	SERVICIOS DE DISEÑO, ARQUITECTURA, INGENIERÍA Y ACTIVIDADES RELACIONADAS	0.00	0.00
5.1.3.3.2.1	SERVICIOS DE DISEÑO, ARQUITECTURA, INGENIERÍA Y ACTIVIDADES RELACIONADAS	0.00	0.00
5.1.3.3.3	SERVICIOS DE CONSULTORÍA ADMINISTRATIVA, PROCESOS, TÉCNICA Y EN TECNOLOGÍAS DE LA INFORMACIÓN	83,943.40	0.22
5.1.3.3.3.1	SERVICIOS DE INFORMÁTICA	83,943.40	0.22
5.1.3.3.3.1.1	SERVICIOS DE DESARROLLO DE APLICACIONES INFORMÁTICAS	0.00	0.00
5.1.3.3.3.1.2	SERVICIOS ESTADÍSTICOS Y GEOGRÁFICOS	0.00	0.00
5.1.3.3.3.1.3	SERVICIOS RELACIONADOS CON CERTIFICACIÓN DE PROCESOS	0.00	0.00
5.1.3.3.3.1.4	SERVICIOS DE MANTENIMIENTO DE APLICACIONES INFORMÁTICAS	83,943.40	0.22
5.1.3.3.4	SERVICIOS DE CAPACITACIÓN	148,400.00	0.39
5.1.3.3.4.1	CAPACITACIÓN INSTITUCIONAL	148,400.00	0.39
5.1.3.3.4.2	CAPACITACIÓN ESPECIALIZADA	0.00	0.00
5.1.3.3.5	SERVICIOS DE INVESTIGACIÓN CIENTÍFICA Y DESARROLLO	0.00	0.00
5.1.3.3.5.1	SERVICIOS DE INVESTIGACIÓN CIENTÍFICA Y DESARROLLO	0.00	0.00
5.1.3.3.6	SERVICIOS DE APOYO ADMINISTRATIVO, FOTOCOPIADO E IMPRESIÓN	417,896.50	1.11
5.1.3.3.6.1	SERVICIOS RELACIONADOS CON TRADUCCIONES	0.00	0.00
5.1.3.3.6.2	SERVICIOS DE APOYO ADMINISTRATIVO	0.00	0.00
5.1.3.3.6.3	SERVICIO DE IMPRESIÓN DE DOCUMENTOS Y PAPELERÍA OFICIAL	417,896.50	1.11
5.1.3.3.6.4	SERVICIOS DE IMPRESIÓN DE MATERIAL INFORMATIVO DERIVADO DE LA OPERACIÓN Y ADMINISTRACIÓN	0.00	0.00
5.1.3.3.6.5	INFORMACIÓN EN MEDIOS MASIVOS DERIVADA DE LA OPERACIÓN Y ADMON. DE LAS DEPENDENCIAS Y ENTIDADES	0.00	0.00
5.1.3.3.6.6	SERVICIOS DE DIGITALIZACIÓN	0.00	0.00
5.1.3.3.7	SERVICIOS DE PROTECCIÓN Y SEGURIDAD	0.00	0.00
5.1.3.3.7.1	SERVICIOS DE PROTECCIÓN Y SEGURIDAD	0.00	0.00
5.1.3.3.8	SERVICIOS DE VIGILANCIA	0.00	0.00
5.1.3.3.8.1	SERVICIOS DE VIGILANCIA	0.00	0.00
5.1.3.3.9	SERVICIOS PROFESIONALES, CIENTÍFICOS Y TÉCNICOS INTEGRALES	1,691,200.00	4.48
5.1.3.3.9.1	SERVICIOS PROFESIONALES, CIENTÍFICOS Y	1,691,200.00	4.48

MUNICIPIO DE CORONANGO PUEBLA

NOTAS AL ESTADO DE ACTIVIDADES
Al 31 de Marzo de 2022
(Cifras en pesos)

5.1.3.4	TÉCNICOS INTEGRALES SERVICIOS FINANCIEROS, BANCARIOS Y COMERCIALES	605,029.78	1.60
5.1.3.4.1	SERVICIOS FINANCIEROS Y BANCARIOS	41,807.28	0.11
5.1.3.4.1.1	SERVICIOS FINANCIEROS Y BANCARIOS	41,807.28	0.11
5.1.3.4.2	SERVICIOS DE COBRANZA, INVESTIGACIÓN CREDITICIA Y SIMILAR	0.00	0.00
5.1.3.4.2.1	SERVICIOS DE COBRANZA, INVESTIGACIÓN CREDITICIA Y SIMILAR	0.00	0.00
5.1.3.4.3	SERVICIOS DE RECAUDACIÓN, TRASLADO Y CUSTODIA DE VALORES	0.00	0.00
5.1.3.4.3.1	SERVICIOS DE RECAUDACIÓN, TRASLADO Y CUSTODIA DE VALORES	0.00	0.00
5.1.3.4.4	SEGUROS DE RESPONSABILIDAD PATRIMONIAL Y FIANZAS	0.00	0.00
5.1.3.4.4.1	SEGUROS DE RESPONSABILIDAD PATRIMONIAL Y FIANZAS	0.00	0.00
5.1.3.4.5	SEGUROS DE BIENES PATRIMONIALES	0.00	0.00
5.1.3.4.5.1	SEGUROS DE BIENES PATRIMONIALES	0.00	0.00
5.1.3.4.5.2	SEGUROS CONTRA DESASTRES NATURALES	0.00	0.00
5.1.3.4.6	ALMACENAJE, ENVASE Y EMBALAJE	0.00	0.00
5.1.3.4.6.1	ALMACENAJE, ENVASE Y EMBALAJE	0.00	0.00
5.1.3.4.7	FLETES Y MANIOBRAS	563,222.50	1.49
5.1.3.4.7.1	FLETES Y MANIOBRAS	563,222.50	1.49
5.1.3.4.8	COMISIONES POR VENTAS	0.00	0.00
5.1.3.4.8.1	COMISIONES POR VENTAS	0.00	0.00
5.1.3.4.9	SERVICIOS FINANCIEROS, BANCARIOS Y COMERCIALES INTEGRALES	0.00	0.00
5.1.3.4.9.1	SERVICIOS FINANCIEROS, BANCARIOS Y COMERCIALES INTEGRALES	0.00	0.00
5.1.3.5	SERVICIOS DE INSTALACIÓN, REPARACIÓN, MANTENIMIENTO Y CONSERVACIÓN	2,871,114.18	7.60
5.1.3.5.1	CONSERVACIÓN Y MANTENIMIENTO MENOR DE INMUEBLES	36,556.00	0.10
5.1.3.5.1.1	MANTENIMIENTO Y CONSERVACIÓN MENOR DE INMUEBLES PARA LA PRESTACIÓN DE SERVICIOS ADMINISTRATIVOS	6,500.00	0.02
5.1.3.5.1.2	MANTENIMIENTO Y CONSERVACIÓN MENOR DE INMUEBLES PARA LA PRESTACIÓN DE SERVICIOS PÚBLICOS	30,056.00	0.08
5.1.3.5.2	INSTALACIÓN, REPARACIÓN Y MANTENIMIENTO DE MOBILIARI O Y EQUIPO DE ADMÓN., EDUCACIONAL Y RECR	0.00	0.00
5.1.3.5.2.1	INSTALACIÓN, REPARACIÓN Y MANTENIMIENTO DE MOBILIARI O Y EQUIPO DE ADMÓN., EDUCACIONAL Y RECR	0.00	0.00
5.1.3.5.3	INSTALACIÓN, REPARACIÓN Y MANTENIMIENTO DE EQUIPO DE CÓMPUTO Y TECNOLOGÍAS DE LA INFORMACIÓN	4,582.00	0.01
5.1.3.5.3.1	INSTALACIÓN, REPARACIÓN Y MANTENIMIENTO DE EQUIPO DE CÓMPUTO Y TECNOLOGÍAS DE LA INFORMACIÓN	4,582.00	0.01
5.1.3.5.4	INSTALACIÓN, REPARACIÓN Y MANTENIMIENTO DE EQUIPO E INSTRUMENTAL MÉDICO Y DE LABORATORIO	0.00	0.00
5.1.3.5.4.1	INSTALACIÓN, REPARACIÓN Y MANTENIMIENTO DE EQUIPO E INSTRUMENTAL MÉDICO Y DE LABORATORIO	0.00	0.00

MUNICIPIO DE CORONANGO PUEBLA

NOTAS AL ESTADO DE ACTIVIDADES

Al 31 de Marzo de 2022

(Cifras en pesos)

5.1.3.5.5	REPARACIÓN Y MANTENIMIENTO DE EQUIPO DE TRANSPORTE	1,488,296.36	3.94
5.1.3.5.5.1	REPARACIÓN Y MANTENIMIENTO DE EQUIPO DE TRANSPORTE	1,488,296.36	3.94
5.1.3.5.6	REPARACIÓN Y MANTENIMIENTO DE EQUIPO DE DEFENSA Y SEGURIDAD	0.00	0.00
5.1.3.5.6.1	REPARACIÓN Y MANTENIMIENTO DE EQUIPO DE DEFENSA Y SEGURIDAD	0.00	0.00
5.1.3.5.7	INSTALACIÓN, REPARACIÓN Y MANTENIMIENTO DE MAQUINARIA, OTROS EQUIPOS Y HERRAMIENTA	250,860.01	0.66
5.1.3.5.7.1	INSTALACIÓN, REPARACIÓN Y MANTENIMIENTO DE MAQUINARIA Y OTROS EQUIPOS	205,760.01	0.54
5.1.3.5.7.2	INSTALACIÓN, REPARACIÓN Y MANTENIMIENTO DE MAQUINARIA Y EQUIPO DE TRABAJO ESPECÍFICO	0.00	0.00
5.1.3.5.7.3	INSTALACIÓN, REPARACIÓN Y MANTENIMIENTO DE PLANTAS E INSTALACIONES PRODUCTIVAS	45,100.00	0.12
5.1.3.5.8	SERVICIOS DE LIMPIEZA Y MANEJO DE DESECHOS	1,090,819.81	2.89
5.1.3.5.8.1	SERVICIOS DE LIMPIEZA Y MANEJO DE DESECHOS	1,090,819.81	2.89
5.1.3.5.9	SERVICIOS DE JARDINERÍA Y FUMIGACIÓN	0.00	0.00
5.1.3.5.9.1	SERVICIOS DE JARDINERÍA Y FUMIGACIÓN	0.00	0.00
5.1.3.6	SERVICIOS DE COMUNICACIÓN SOCIAL Y PUBLICIDAD	150.00	0.00
5.1.3.6.1	DIFUSIÓN POR RADIO, TELEVISIÓN Y OTROS MEDIOS DE MENSAJES SOBRE PROGRAM. Y ACTIVID. GUBERNAMENTALES	150.00	0.00
5.1.3.6.1.1	DIFUSIÓN POR RADIO, TELEVISIÓN Y OTROS MEDIOS DE MENSAJES SOBRE PROGRAM. Y ACTIVID. GUBERNAMENTALES	150.00	0.00
5.1.3.6.2	DIFUSIÓN POR RADIO, TELEVISIÓN Y OTROS MEDIOS DE MENSAJES COMER. PARA PROMO. LA VNTA DE BIE. O SERV	0.00	0.00
5.1.3.6.2.1	DIFUSIÓN POR RADIO, TELEVISIÓN Y OTROS MEDIOS DE MENSAJES COMER. PARA PROMO. LA VNTA DE BIE. O SERV	0.00	0.00
5.1.3.6.3	SERVICIOS DE CREATIVIDAD, PREPRODUCCIÓN Y PRODUCCIÓN DE PUBLICIDAD, EXCEPTO INTERNET	0.00	0.00
5.1.3.6.3.1	SERVICIOS DE CREATIVIDAD, PREPRODUCCIÓN Y PRODUCCIÓN DE PUBLICIDAD, EXCEPTO INTERNET	0.00	0.00
5.1.3.6.4	SERVICIOS DE REVELADO DE FOTOGRAFÍAS	0.00	0.00
5.1.3.6.4.1	SERVICIOS DE REVELADO DE FOTOGRAFÍAS	0.00	0.00
5.1.3.6.5	SERVICIOS DE LA INDUSTRIA FÍLMICA, DEL SONIDO Y DEL VIDEO	0.00	0.00
5.1.3.6.5.1	SERVICIOS DE LA INDUSTRIA FÍLMICA, DEL SONIDO Y DEL VIDEO	0.00	0.00
5.1.3.6.6	SERVICIO DE CREACIÓN Y DIFUSIÓN DE CONTENIDO EXCLUSIVAMENTE A TRAVÉS DE INTERNET	0.00	0.00
5.1.3.6.6.1	SERVICIO DE CREACIÓN Y DIFUSIÓN DE CONTENIDO EXCLUSIVAMENTE A TRAVÉS DE INTERNET	0.00	0.00
5.1.3.6.9	OTROS SERVICIOS DE INFORMACIÓN	0.00	0.00
5.1.3.6.9.1	OTROS SERVICIOS DE INFORMACIÓN	0.00	0.00

MUNICIPIO DE CORONANGO PUEBLA

NOTAS AL ESTADO DE ACTIVIDADES
Al 31 de Marzo de 2022
(Cifras en pesos)

5.1.3.7	SERVICIOS DE TRASLADO Y VIÁTICOS	1,598.00	0.00
5.1.3.7.1	PASAJES AÉREOS	0.00	0.00
5.1.3.7.1.1	PASAJES AÉREOS NACIONALES	0.00	0.00
5.1.3.7.1.2	PASAJES AÉREOS INTERNACIONALES	0.00	0.00
5.1.3.7.2	PASAJES TERRESTRES	0.00	0.00
5.1.3.7.2.1	PASAJES TERRESTRES NACIONALES	0.00	0.00
5.1.3.7.2.2	PASAJES TERRESTRES INTERNACIONALES	0.00	0.00
5.1.3.7.3	PASAJES MARÍTIMOS, LACUSTRES Y FLUVIALES	0.00	0.00
5.1.3.7.3.1	PASAJES MARÍTIMOS, LACUSTRES Y FLUVIALES	0.00	0.00
5.1.3.7.4	AUTOTRANSPORTE	0.00	0.00
5.1.3.7.4.1	AUTOTRANSPORTE	0.00	0.00
5.1.3.7.5	VIÁTICOS EN EL PAÍS	1,598.00	0.00
5.1.3.7.5.1	VIÁTICOS EN EL PAÍS	1,598.00	0.00
5.1.3.7.6	VIÁTICOS EN EL EXTRANJERO	0.00	0.00
5.1.3.7.6.1	VIÁTICOS EN EL EXTRANJERO	0.00	0.00
5.1.3.7.7	GASTOS DE INSTALACIÓN Y TRASLADO DE MENAJE	0.00	0.00
5.1.3.7.7.1	GASTOS DE INSTALACIÓN Y TRASLADO DE MENAJE	0.00	0.00
5.1.3.7.8	SERVICIOS INTEGRALES DE TRASLADO Y VIÁTICOS	0.00	0.00
5.1.3.7.8.1	SERVICIOS INTEGRALES DE TRASLADO Y VIÁTICOS NACIONALES EN EL DESEMPEÑO DE COMISIONES Y FUNCIONES	0.00	0.00
5.1.3.7.8.2	SERVICIOS INTEGRALES DE TRASLADO Y VIÁTICOS EN EL EXTRANJERO EN EL DESEMPEÑO DE COMISIONES Y FUNCION	0.00	0.00
5.1.3.7.9	OTROS SERVICIOS DE TRASLADO Y HOSPEDAJE	0.00	0.00
5.1.3.7.9.1	OTROS SERVICIOS DE TRASLADO Y HOSPEDAJE	0.00	0.00
5.1.3.7.9.2	GASTOS PARA OPERATIVOS Y TRABAJOS DE CAMPO EN ÁREAS RURALES	0.00	0.00
5.1.3.8	SERVICIOS OFICIALES	1,124,280.03	2.98
5.1.3.8.1	GASTOS DE CEREMONIAL	0.00	0.00
5.1.3.8.1.1	GASTOS DE CEREMONIAL	0.00	0.00
5.1.3.8.2	GASTOS DE ORDEN SOCIAL Y CULTURAL	1,124,280.03	2.98
5.1.3.8.2.1	GASTOS DE ORDEN SOCIAL	1,124,280.03	2.98
5.1.3.8.2.2	GASTOS DE ORDEN CULTURAL	0.00	0.00
5.1.3.8.3	CONGRESOS Y CONVENCIONES	0.00	0.00
5.1.3.8.3.1	CONGRESOS Y CONVENCIONES	0.00	0.00
5.1.3.8.4	EXPOSICIONES	0.00	0.00
5.1.3.8.4.1	EXPOSICIONES	0.00	0.00
5.1.3.8.5	GASTOS DE REPRESENTACIÓN	0.00	0.00
5.1.3.8.5.1	GASTOS DE REPRESENTACIÓN	0.00	0.00
5.1.3.9	OTROS SERVICIOS GENERALES	1,917,332.60	5.08
5.1.3.9.1	SERVICIOS FUNERARIOS Y DE CEMENTERIOS	0.00	0.00
5.1.3.9.1.1	SERVICIOS FUNERARIOS Y DE CEMENTERIOS	0.00	0.00
5.1.3.9.2	IMPUESTOS Y DERECHOS	1,143,547.00	3.03
5.1.3.9.2.1	OTROS IMPUESTOS Y DERECHOS	1,143,547.00	3.03
5.1.3.9.2.2	IMPUESTOS Y DERECHOS DE EXPORTACIÓN	0.00	0.00
5.1.3.9.3	IMPUESTOS Y DERECHOS DE IMPORTACIÓN	0.00	0.00
5.1.3.9.3.1	IMPUESTOS Y DERECHOS DE IMPORTACIÓN	0.00	0.00
5.1.3.9.4	SENTENCIAS Y RESOLUCIONES POR JUDICIALES AUTORIDAD COMPETENTE	0.00	0.00
5.1.3.9.4.1	LAUDOS LABORALES	0.00	0.00
5.1.3.9.4.2	INDEMNIZACIONES POR EXPROPIACIONES	0.00	0.00
5.1.3.9.4.3	OTRAS EROGACIONES POR RESOLUCIONES DE AUTORIDAD COMPETENTE	0.00	0.00
5.1.3.9.5	PENAS, MULTAS, ACCESORIOS Y	0.00	0.00

MUNICIPIO DE CORONANGO PUEBLA

NOTAS AL ESTADO DE ACTIVIDADES
Al 31 de Marzo de 2022
(Cifras en pesos)

	ACTUALIZACIONES		
5.1.3.9.5.1	PENAS, MULTAS, ACCESORIOS Y ACTUALIZACIONES	0.00	0.00
5.1.3.9.6	OTROS GASTOS POR RESPONSABILIDADES	0.00	0.00
5.1.3.9.6.1	PÉRDIDAS DEL ERARIO ESTATAL	0.00	0.00
5.1.3.9.6.2	OTROS GASTOS POR RESPONSABILIDADES	0.00	0.00
5.1.3.9.8	IMPUESTO SOBRE NÓMINAS Y OTROS QUE SE DERIVEN DE UNA RELACIÓN LABORAL	508,232.00	1.35
5.1.3.9.8.1	IMPUESTO SOBRE NÓMINAS Y OTROS QUE SE DERIVEN DE UNA RELACIÓN LABORAL	508,232.00	1.35
5.1.3.9.9	OTROS SERVICIOS GENERALES	265,553.60	0.70
5.1.3.9.9.1	GASTOS POR ACTIVIDADES DE COORDINACIÓN CON EL GOBERNADOR ELECTO	0.00	0.00
5.1.3.9.9.2	SUBCONTRATACIÓN DE SERVICIOS CON TERCEROS	0.00	0.00
5.1.3.9.9.3	OTROS SERVICIOS GENERALES	265,553.60	0.70
5.2	TRANSFERENCIAS, ASIGNACIONES, SUBSIDIOS Y OTRAS AYUDAS	5,207,634.75	13.78
5.2.1	TRANSFERENCIAS INTERNAS Y ASIGNACIONES AL SECTOR PÚBLICO	0.00	0.00
5.2.1.1	ASIGNACIONES AL SECTOR PÚBLICO	0.00	0.00
5.2.1.1.1	ASIGNACIONES PRESUPUESTARIAS AL PODER EJECUTIVO	0.00	0.00
5.2.1.1.1.1	ASIGNACIONES PRESUPUESTARIAS AL PODER EJECUTIVO	0.00	0.00
5.2.1.1.2	ASIGNACIONES PRESUPUESTARIAS AL PODER LEGISLATIVO	0.00	0.00
5.2.1.1.2.1	ASIGNACIONES PRESUPUESTARIAS AL PODER LEGISLATIVO PARA SERVICIOS PERSONALES	0.00	0.00
5.2.1.1.2.2	ASIGNACIONES PRESUPUESTARIAS AL PODER LEGISLATIVO PARA MATERIALES Y SUMINISTROS	0.00	0.00
5.2.1.1.2.3	ASIGNACIONES PRESUPUESTARIAS AL PODER LEGISLATIVO PARA SERVICIOS GENERALES	0.00	0.00
5.2.1.1.2.4	ASIGNACIONES PRES. AL PODER LEGISLATIVO PARA TRANSFERENCIAS, ASIGNACIONES, SUBSIDIOS Y OTRAS AYUDAS	0.00	0.00
5.2.1.1.2.5	ASIGNACIONES PRESUPUESTARIAS AL PODER LEGISLATIVO PARA BIENES MUEBLES, INMUEBLES E INTANGIBLES	0.00	0.00
5.2.1.1.2.6	ASIGNACIONES PRESUPUESTARIAS AL PODER LEGISLATIVO PARA INVERSIÓN PÚBLICA	0.00	0.00
5.2.1.1.2.7	ASIGNACIONES PRESUPUESTARIAS AL PODER LEGISLATIVO PARA INVERSIONES FINANCIERAS Y OTRAS PROVISIONES	0.00	0.00
5.2.1.1.3	ASIGNACIONES PRESUPUESTARIAS AL PODER JUDICIAL	0.00	0.00
5.2.1.1.3.1	ASIGNACIONES PRESUPUESTARIAS AL PODER JUDICIAL PARA SERVICIOS PERSONALES	0.00	0.00
5.2.1.1.3.2	ASIGNACIONES PRESUPUESTARIAS AL PODER JUDICIAL PARA MATERIALES Y SUMINISTROS	0.00	0.00
5.2.1.1.3.3	ASIGNACIONES PRESUPUESTARIAS AL PODER JUDICIAL PARA SERVICIOS GENERALES	0.00	0.00
5.2.1.1.3.4	ASIGNACIONES PRES. AL PODER JUDICIAL PARA TRANSFERENCIAS, ASIGNACIONES, SUBSIDIOS Y OTRAS AYUDAS	0.00	0.00
5.2.1.1.3.5	ASIGNACIONES PRESUPUESTARIAS AL PODER JUDICIAL PARA BIENES MUEBLES, INMUEBLES	0.00	0.00

MUNICIPIO DE CORONANGO PUEBLA

NOTAS AL ESTADO DE ACTIVIDADES

Al 31 de Marzo de 2022

(Cifras en pesos)

	E INTANGIBLES		
5.2.1.1.3.6	ASIGNACIONES PRESUPUESTARIAS AL PODER JUDICIAL PARA INVERSIÓN PÚBLICA	0.00	0.00
5.2.1.1.3.7	ASIGNACIONES PRES. AL PODER JUDICIAL PARA INVERSIONES FINANCIERAS Y OTRAS PROVISIONES	0.00	0.00
5.2.1.1.4	ASIGNACIONES PRESUPUESTARIAS A ÓRGANOS AUTÓNOMOS	0.00	0.00
5.2.1.1.4.1	ASIGNACIONES PRESUPUESTARIAS A ORGANISMOS CONSTITUCIONALMENTE AUTÓNOMOS PARA SERVICIOS PERSONALES	0.00	0.00
5.2.1.1.4.2	ASIGNACIONES PRES. A ORGANISMOS CONSTITUCIONALMENTE AUTÓNOMOS PARA MATERIALES Y SUMINISTROS	0.00	0.00
5.2.1.1.4.3	ASIGNACIONES PRESUPUESTARIAS A ORGANISMOS CONSTITUCIONALMENTE AUTÓNOMOS PARA SERVICIOS GENERALES	0.00	0.00
5.2.1.1.4.4	ASIG. PRES. A ORG CONST. AUTÓNOMOS PARA TRANSFERENCIAS, ASIGNACIONES, SUBSIDIOS Y OTRAS AYUDAS	0.00	0.00
5.2.1.1.4.5	ASIG. PRES. A ORG. CONSTITUCIONALMENTE AUTÓNOMOS PARA BIENES MUEBLES, INMUEBLES E INTANGIBLES	0.00	0.00
5.2.1.1.4.6	ASIGNACIONES PRESUPUESTARIAS A ORGANISMOS CONSTITUCIONALMENTE AUTÓNOMOS PARA INVERSIÓN PÚBLICA	0.00	0.00
5.2.1.1.4.7	ASIG. PRES. A ORG. CONST. AUTÓNOMOS PARA INVERSIONES FINANCIERAS Y OTRAS PROVISIONES	0.00	0.00
5.2.1.2	TRANSFERENCIAS INTERNAS AL SECTOR PÚBLICO	0.00	0.00
5.2.1.2.5	TRANSFERENCIAS OTORGADAS A ENTIDADES PARAESTATALES NO EMPRESARIALES Y NO FINANCIERAS	0.00	0.00
5.2.1.2.5.1	TRANS. INTERNAS A ENTIDADES PARAESTATALES NO EMPR. Y NO FINANCIERAS PARA SERVICIOS PERSONALES	0.00	0.00
5.2.1.2.5.2	TRANS. INTERNAS A ENTIDADES PARAESTATALES NO EMPR. Y NO FINANCIERAS PARA MATERIALES Y SUMINISTROS	0.00	0.00
5.2.1.2.5.3	TRANS. INTERNAS A ENTIDADES PARAESTATALES NO EMPR. Y NO FINANCIERAS PARA SERVICIOS GENERALES	0.00	0.00
5.2.1.2.5.4	TRANS. INT. A ENTIDADES PARAESTATALES NO EMPR. Y NO FINA. PARA TRANS., ASIG., SUB. Y OTRAS AYUDAS	0.00	0.00
5.2.1.2.5.5	TRANS. INTERNAS A ENTIDADES PARAESTATALES NO EMPR. Y NO FINAN. PARA MUEB., INMUEB. E INTANGIBLES	0.00	0.00
5.2.1.2.5.6	TRANS. INTERNAS A ENTIDADES PARAESTATALES NO EMPR. Y NO FINANCIERAS PARA INVERSIÓN PÚBLICA	0.00	0.00
5.2.1.2.5.7	TRANS. INTERNAS A ENTIDADES PARAESTATALES NO EMPR. Y NO FINA, PARA INV. FINA. Y OTRAS PROVISIONES	0.00	0.00
5.2.1.2.6	TRANSFERENCIAS INTERNAS OTORGADAS A ENTIDADES PARAESTATALES EMPRESARIALES Y NO FINANCIERAS	0.00	0.00

MUNICIPIO DE CORONANGO PUEBLA

NOTAS AL ESTADO DE ACTIVIDADES

Al 31 de Marzo de 2022

(Cifras en pesos)

5.2.1.2.6.1	TRANSFERENCIAS INTERNAS OTORGADAS A ENTIDADES PARAESTATALES EMPRESARIALES Y NO FINANCIERAS	0.00	0.00
5.2.1.2.7	TRANSFERENCIAS INTERNAS OTORGADAS A FIDEICOMISOS PÚBLICOS EMPRESARIALES Y NO FINANCIERAS	0.00	0.00
5.2.1.2.7.1	TRANSFERENCIAS INTERNAS OTORGADAS A FIDEICOMISOS PÚBLICOS EMPRESARIALES Y NO FINANCIERAS	0.00	0.00
5.2.1.2.8	TRANSFERENCIAS INTERNAS OTORGADAS A INSTITUCIONES PARAESTATALES PÚBLICAS FINANCIERAS	0.00	0.00
5.2.1.2.8.1	TRANSFERENCIAS INTERNAS OTORGADAS A INSTITUCIONES PARAESTATALES PÚBLICAS FINANCIERAS	0.00	0.00
5.2.1.2.9	TRANSFERENCIAS INTERNAS OTORGADAS A FIDEICOMISOS PÚBLICOS FINANCIEROS	0.00	0.00
5.2.1.2.9.1	TRANSFERENCIAS INTERNAS OTORGADAS A FIDEICOMISOS PÚBLICOS FINANCIEROS	0.00	0.00
5.2.2	TRANSFERENCIAS AL RESTO DEL SECTOR PÚBLICO	0.00	0.00
5.2.2.1	TRANSFERENCIAS A ENTIDADES PARAESTATALES	0.00	0.00
5.2.2.1.1	TRANSFERENCIAS OTORGADAS A ENTIDADES PARAESTATALES NO EMPRESARIALES Y NO FINANCIERAS	0.00	0.00
5.2.2.1.1.1	TRANS. OTORGADAS A ENTIDADES PARAESTATALES NO EMPR. Y NO FINANCIERAS PARA SERVICIOS PERSONALES	0.00	0.00
5.2.2.1.1.2	TRANS. OTORGADAS A ENTIDADES PARAESTATALES NO EMPR. Y NO FINANCIERAS PARA MATERIALES Y SUMINISTROS	0.00	0.00
5.2.2.1.1.3	TRANS. OTORGADAS A ENTIDADES PARAESTATALES EMPRESARIALES Y NO FINANCIERAS PARA SERVICIOS GENERALES	0.00	0.00
5.2.2.1.1.4	TRANS. OTORGADAS A ENTIDADES PARAESTATALES NO EMPR. Y NO FINE. PARA TRANS, ASIG, SUB Y OTRAS AYUDAS	0.00	0.00
5.2.2.1.1.5	TRANS. OTORGADAS A ENTIDADES PARAESTATALES NO EMPR. Y NO FINANCIERAS PARA MUEB., INMU. E INTANGIBLES	0.00	0.00
5.2.2.1.1.6	TRANS. OTORGADAS A ENTIDADES PARAESTATALES NO EMPRESARIALES Y NO FINANCIERAS PARA INVERSIÓN PÚBLICA	0.00	0.00
5.2.2.1.1.7	TRANS. OTORGADAS A ENTIDADES PARAESTATALES NO EMPR. Y NO FINA. PARA INV. FINA. Y OTRAS PROVISIONES	0.00	0.00
5.2.2.1.2	TRANSFERENCIAS OTORGADAS PARA ENTIDADES PARAESTATALES EMPRESARIALES Y NO FINANCIERAS	0.00	0.00
5.2.2.1.2.1	TRANS. OTORGADAS PARA ENTIDADES PARAESTATALES EMPRESARIALES Y NO FINANCIERAS PARA SERVICIOS PERSONAL	0.00	0.00
5.2.2.1.2.2	TRANS. OTORGADAS PARA ENTIDADES PARAESTATALES EMPR. Y NO FINANCIERAS PARA MATERIALES Y SUMINISTROS	0.00	0.00
5.2.2.1.2.3	TRANS. OTORGADAS PARA ENTIDADES PARAESTATALES EMPRESARIALES Y NO FINANCIERAS PARA SERVICIOS GRAL.	0.00	0.00

MUNICIPIO DE CORONANGO PUEBLA

NOTAS AL ESTADO DE ACTIVIDADES
Al 31 de Marzo de 2022
(Cifras en pesos)

5.2.2.1.2.4	TRANS. OTORGADAS PARA ENTIDADES PARAESTATALES EMPR. Y NO FINA. PARA	0.00	0.00
5.2.2.1.2.5	TRANS, ASIG, SUB Y OTRAS AYUDAS TRANS. OTORGADAS PARA ENTIDADES PARAESTATALES EMPR. Y NO FINA. PARA MUEBLES, INMUEBLES E INTANGIBLES	0.00	0.00
5.2.2.1.2.6	TRANS. OTORGADAS PARA ENTIDADES PARAESTATALES EMPRESARIALES Y NO FINANCIERAS PARA INVERSIÓN PÚBLICA	0.00	0.00
5.2.2.1.2.7	TRANS. OTORGADAS PARA ENTIDADES PARAESTATALES EMPR. Y NO FINA. PARA INV. FINA. Y OTRAS PROV.	0.00	0.00
5.2.2.1.3	TRANSFERENCIAS OTORGADAS PARA INSTITUCIONES PARAESTATALES PÚBLICAS FINANCIERAS	0.00	0.00
5.2.2.1.3.1	TRANSFERENCIAS OTORGADAS PARA INSTITUCIONES PARAESTATALES PÚBLICAS FINANCIERAS	0.00	0.00
5.2.2.2	TRANSFERENCIAS A ENTIDADES FEDERATIVAS Y MUNICIPIOS	0.00	0.00
5.2.2.2.1	PROGRAMA PARA EL FORTALECIMIENTO PARA LA SEGURIDAD (FORTASEG)	0.00	0.00
5.2.2.2.2	TRANSFERENCIAS PARA LA INFRAESTRUCTURA	0.00	0.00
5.2.2.2.3	OTRAS TRANSFERENCIAS	0.00	0.00
5.2.2.2.4	TRANSFERENCIAS A FIDEICOMISOS DE ENTIDADES FEDERATIVAS Y MUNICIPIOS	0.00	0.00
5.2.3	SUBSIDIOS Y SUBVENCIONES	5,067,031.70	13.41
5.2.3.1	SUBSIDIOS	5,067,031.70	13.41
5.2.3.1.1	SUBSIDIOS A LA PRODUCCIÓN	0.00	0.00
5.2.3.1.1.1	SUBSIDIOS A PROYECTOS PRODUCTIVOS PARA EL SECTOR PRIMARIO	0.00	0.00
5.2.3.1.1.2	OTROS SUBSIDIOS A LA PRODUCCIÓN	0.00	0.00
5.2.3.1.2	SUBSIDIOS A LA DISTRIBUCIÓN	0.00	0.00
5.2.3.1.2.1	FOMENTO A PROYECTOS DE COMERCIALIZACIÓN Y DISTRIBUCIÓN	0.00	0.00
5.2.3.1.3	SUBSIDIOS A LA INVERSIÓN	0.00	0.00
5.2.3.1.3.1	SUBSIDIO A LA INVERSIÓN ECONÓMICA EN EL ESTADO	0.00	0.00
5.2.3.1.3.2	SUBSIDIO A LA ACTIVIDAD TURÍSTICA EN EL ESTADO	0.00	0.00
5.2.3.1.3.3	OTROS SUBSIDIOS A LA INVERSIÓN	0.00	0.00
5.2.3.1.4	SUBSIDIOS A LA PRESTACIÓN DE SERVICIOS PÚBLICOS	0.00	0.00
5.2.3.1.4.1	SUBSIDIOS A LA PRESTACIÓN DE SERVICIOS PÚBLICOS	0.00	0.00
5.2.3.1.5	SUBSIDIOS PARA CUBRIR DIFERENCIALES DE TASA DE INTERÉS	0.00	0.00
5.2.3.1.5.1	SUBSIDIOS PARA CUBRIR DIFERENCIALES DE TASA DE INTERÉS	0.00	0.00
5.2.3.1.6	SUBSIDIOS A LA VIVIENDA	0.00	0.00
5.2.3.1.6.1	SUBSIDIOS A LA VIVIENDA	0.00	0.00
5.2.3.1.8	SUBSIDIOS A ENTIDADES FEDERATIVAS Y MUNICIPIOS	0.00	0.00
5.2.3.1.8.1	SUBSIDIOS A MUNICIPIOS	0.00	0.00
5.2.3.1.8.2	SUBSIDIOS A MUNICIPIOS PARA INVERSIÓN PÚBLICA CON PARI PASSU	0.00	0.00
5.2.3.1.8.3	SUBSIDIOS A MUNICIPIOS PARA SERVICIOS PÚBLICOS CON PARI PASSU	0.00	0.00

MUNICIPIO DE CORONANGO PUEBLA

NOTAS AL ESTADO DE ACTIVIDADES

Al 31 de Marzo de 2022

(Cifras en pesos)

5.2.3.1.8.4	SUBSIDIOS A MUNICIPIOS PARA INVERSIÓN PÚBLICA	0.00	0.00
5.2.3.1.9	OTROS SUBSIDIOS	5,067,031.70	13.41
5.2.3.1.9.1	OTROS SUBSIDIOS	0.00	0.00
5.2.3.1.9.2	DESCUENTOS IMPUESTO PREDIAL	1,587,101.82	4.20
5.2.3.1.9.3	DESCUENTOS AGUA POTABLE	2,316,539.05	6.13
5.2.3.1.9.4	DESCUENTOS REGISTRO CIVIL	0.00	0.00
5.2.3.1.9.5	DESCUENTOS INGRESOS VARIOS	1,163,390.83	3.08
5.2.3.2	SUBVENCIONES	0.00	0.00
5.2.3.2.7	SUBVENCIONES AL CONSUMO	0.00	0.00
5.2.3.2.7.1	SUBVENCIONES AL CONSUMO	0.00	0.00
5.2.4	AYUDAS SOCIALES	140,603.05	0.37
5.2.4.1	AYUDAS SOCIALES A PERSONAS	140,603.05	0.37
5.2.4.1.1	AYUDA A PRELIBERADOS Y MENORES INFRACTORES	0.00	0.00
5.2.4.1.2	AYUDA PARA GASTOS POR SERVICIOS DE TRASLADO DE PERSONAS	100.00	0.00
5.2.4.1.3	AYUDAS EN MATERIA DE SALUD	0.00	0.00
5.2.4.1.4	AYUDAS EN MATERIA DE MIGRACIÓN	0.00	0.00
5.2.4.1.5	AYUDAS EN MATERIA DE BIENESTAR	0.00	0.00
5.2.4.1.6	AYUDAS EN MATERIA DE ALIMENTACIÓN	0.00	0.00
5.2.4.1.7	AYUDAS EN MATERIA DE FORMACIÓN EDUCATIVA Y CULTURAL	0.00	0.00
5.2.4.1.8	AYUDA EN MATERIA DE DESARROLLO TERRITORIAL Y URBANO	0.00	0.00
5.2.4.1.9	OTRAS AYUDAS	140,503.05	0.37
5.2.4.2	BECAS	0.00	0.00
5.2.4.2.1	AYUDAS PARA CAPACITACIÓN Y BECAS	0.00	0.00
5.2.4.2.2	AYUDAS A PROYECTOS CULTURALES Y ARTÍSTICOS	0.00	0.00
5.2.4.3	AYUDAS SOCIALES A INSTITUCIONES	0.00	0.00
5.2.4.3.3	AYUDAS SOCIALES A INSTITUCIONES DE ENSEÑANZA	0.00	0.00
5.2.4.3.3.1	AYUDAS SOCIALES A INSTITUCIONES DE ENSEÑANZA	0.00	0.00
5.2.4.3.4	AYUDAS SOCIALES A ACTIVIDADES CIENTÍFICAS O ACADÉMICAS	0.00	0.00
5.2.4.3.4.1	APOYOS A ACTIVIDADES ACADÉMICAS O CIENTÍFICAS, AL DESARROLLO TECNOLÓGICO Y LA INNOVACIÓN	0.00	0.00
5.2.4.3.4.2	APOYOS PARA LA INVESTIGACIÓN Y CONSERVACIÓN DEL PATRIMONIO CULTURAL	0.00	0.00
5.2.4.3.5	AYUDAS SOCIALES A INSTITUCIONES SIN FINES DE LUCRO	0.00	0.00
5.2.4.3.5.1	AYUDAS SOCIALES A INSTITUCIONES CULTURALES SIN FINES DE LUCRO	0.00	0.00
5.2.4.3.5.2	AYUDAS SOCIALES A INSTITUCIONES DEPORTIVAS SIN FINES DE LUCRO	0.00	0.00
5.2.4.3.5.3	AYUDAS SOCIALES A INSTITUCIONES EDUCATIVAS SIN FINES DE LUCRO	0.00	0.00
5.2.4.3.5.4	AYUDAS SOCIALES A INSTITUCIONES DE SALUD SIN FINES DE LUCRO	0.00	0.00
5.2.4.3.5.5	AYUDAS SOCIALES A OTRAS INSTITUCIONES SIN FINES DE LUCRO NO COMPRENDIDAS EN LAS ANTERIORES	0.00	0.00
5.2.4.3.6	AYUDAS SOCIALES A COOPERATIVAS	0.00	0.00
5.2.4.3.6.1	AYUDAS SOCIALES A COOPERATIVAS	0.00	0.00
5.2.4.3.7	AYUDAS SOCIALES A ENTIDADES DE INTERÉS	0.00	0.00

MUNICIPIO DE CORONANGO PUEBLA

NOTAS AL ESTADO DE ACTIVIDADES
Al 31 de Marzo de 2022
(Cifras en pesos)

	PÚBLICO		
5.2.4.3.7.1	AYUDAS SOCIALES A ENTIDADES DE INTERÉS PÚBLICO	0.00	0.00
5.2.4.4	AYUDAS SOCIALES POR DESASTRES NATURALES Y OTROS SINIESTROS	0.00	0.00
5.2.4.4.1	AYUDAS POR DESASTRES NATURALES	0.00	0.00
5.2.4.4.2	AYUDAS POR OTROS SINIESTROS	0.00	0.00
5.2.5	PENSIONES Y JUBILACIONES	0.00	0.00
5.2.5.1	PENSIONES	0.00	0.00
5.2.5.1.1	PENSIONES	0.00	0.00
5.2.5.2	JUBILACIONES	0.00	0.00
5.2.5.2.1	JUBILACIONES	0.00	0.00
5.2.5.9	OTRAS PENSIONES Y JUBILACIONES	0.00	0.00
5.2.5.9.1	OTRAS PENSIONES Y JUBILACIONES	0.00	0.00
5.2.6	TRANSFERENCIAS A FIDEICOMISOS, MANDATOS Y CONTRATOS ANÁLOGOS	0.00	0.00
5.2.6.1	TRANSFERENCIAS A FIDEICOMISOS, MANDATOS Y CONTRATOS ANÁLOGOS AL GOBIERNO	0.00	0.00
5.2.6.1.1	EJECUTIVO	0.00	0.00
5.2.6.1.1.1	EJECUTIVO	0.00	0.00
5.2.6.1.2	LEGISLATIVO	0.00	0.00
5.2.6.1.2.1	LEGISLATIVO	0.00	0.00
5.2.6.1.3	JUDICIAL	0.00	0.00
5.2.6.1.3.1	JUDICIAL	0.00	0.00
5.2.6.2	TRANSFERENCIAS A FIDEICOMISOS, MANDATOS Y CONTRATOS ANÁLOGOS A ENTIDADES PARAESTATALES	0.00	0.00
5.2.6.2.1	NO EMPRESARIALES Y NO FINANCIERAS	0.00	0.00
5.2.6.2.1.1	NO EMPRESARIALES Y NO FINANCIERAS	0.00	0.00
5.2.6.2.2	EMPRESARIALES Y NO FINANCIERAS	0.00	0.00
5.2.6.2.2.1	EMPRESARIALES Y NO FINANCIERAS	0.00	0.00
5.2.6.2.3	TRANSFERENCIAS A FIDEICOMISOS DE INSTITUCIONES PÚBLICAS FINANCIERAS	0.00	0.00
5.2.6.2.3.1	TRANSFERENCIAS A FIDEICOMISOS DE INSTITUCIONES PÚBLICAS FINANCIERAS	0.00	0.00
5.2.6.2.4	OTRAS TRANSFERENCIAS A FIDEICOMISOS	0.00	0.00
5.2.6.2.4.1	OTRAS TRANSFERENCIAS A FIDEICOMISOS	0.00	0.00
5.2.7	TRANSFERENCIAS A LA SEGURIDAD SOCIAL	0.00	0.00
5.2.7.1	TRANSFERENCIAS POR OBLIGACIONES DE LEY	0.00	0.00
5.2.7.1.1	TRANSFERENCIAS POR OBLIGACIONES DE LEY	0.00	0.00
5.2.8	DONATIVOS	0.00	0.00
5.2.8.1	DONATIVOS A INSTITUCIONES SIN FINES DE LUCRO	0.00	0.00
5.2.8.1.1	DONATIVOS A INSTITUCIONES CULTURALES SIN FINES DE LUCRO	0.00	0.00
5.2.8.1.2	DONATIVOS A INSTITUCIONES DEPORTIVAS SIN FINES DE LUCRO	0.00	0.00
5.2.8.1.3	DONATIVOS A INSTITUCIONES EDUCATIVAS SIN FINES DE LUCRO	0.00	0.00
5.2.8.1.4	DONATIVOS A INSTITUCIONES DE SALUD SIN FINES DE LUCRO	0.00	0.00
5.2.8.1.5	DONATIVOS A OTRAS INSTITUCIONES SIN FINES DE LUCRO NO COMPRENDIDAS EN LAS ANTERIORES	0.00	0.00
5.2.8.2	DONATIVOS A ENTIDADES FEDERATIVAS Y MUNICIPIOS	0.00	0.00
5.2.8.2.1	DONATIVOS A ENTIDADES FEDERATIVAS Y MUNICIPIOS	0.00	0.00

MUNICIPIO DE CORONANGO PUEBLA

NOTAS AL ESTADO DE ACTIVIDADES
Al 31 de Marzo de 2022
(Cifras en pesos)

5.2.8.3	DONATIVOS A FIDEICOMISOS, MANDATOS Y CONTRATOS ANÁLOGOS PRIVADOS	0.00	0.00
5.2.8.3.1	DONATIVOS A FIDEICOMISOS, MANDATOS Y CONTRATOS ANÁLOGOS PRIVADOS	0.00	0.00
5.2.8.4	DONATIVOS A FIDEICOMISOS, MANDATOS Y CONTRATOS ANÁLOGOS ESTATALES	0.00	0.00
5.2.8.4.1	DONATIVOS A FIDEICOMISOS, MANDATOS Y CONTRATOS ANÁLOGOS ESTATALES	0.00	0.00
5.2.8.5	DONATIVOS INTERNACIONALES	0.00	0.00
5.2.8.5.1	DONATIVOS INTERNACIONALES	0.00	0.00
5.2.9	TRANSFERENCIAS AL EXTERIOR	0.00	0.00
5.2.9.1	TRANSFERENCIAS AL EXTERIOR A GOBIERNOS EXTRANJEROS Y ORGANISMOS INTERNACIONALES	0.00	0.00
5.2.9.1.1	TRANSFERENCIAS A GOBIERNOS EXTRANJEROS	0.00	0.00
5.2.9.1.1.1	TRANSFERENCIAS A GOBIERNOS EXTRANJEROS	0.00	0.00
5.2.9.1.2	TRANSFERENCIAS PARA ORGANISMOS INTERNACIONALES	0.00	0.00
5.2.9.1.2.1	TRANSFERENCIAS PARA ORGANISMOS INTERNACIONALES	0.00	0.00
5.2.9.2	TRANSFERENCIAS AL SECTOR PRIVADO EXTERNO	0.00	0.00
5.2.9.2.1	TRANSFERENCIAS AL SECTOR PRIVADO EXTERNO	0.00	0.00
5.3	PARTICIPACIONES Y APORTACIONES	0.00	0.00
5.3.1	PARTICIPACIONES	0.00	0.00
5.3.1.1	PARTICIPACIONES DE LA FEDERACIÓN A ENTIDADES FEDERATIVAS Y MUNICIPIOS	0.00	0.00
5.3.1.1.1	FONDO GENERAL DE PARTICIPACIONES	0.00	0.00
5.3.1.1.1.1	FONDO GENERAL DE PARTICIPACIONES	0.00	0.00
5.3.1.1.2	FONDO DE FOMENTO MUNICIPAL	0.00	0.00
5.3.1.1.2.1	FONDO DE FOMENTO MUNICIPAL	0.00	0.00
5.3.1.1.4	OTROS CONCEPTOS PARTICIPABLES DE LA FEDERACIÓN A ENTIDADES FEDERATIVAS	0.00	0.00
5.3.1.1.4.1	OTROS CONCEPTOS PARTICIPABLES DE LA FEDERACIÓN A ENTIDADES FEDERATIVAS	0.00	0.00
5.3.1.1.5	OTROS CONCEPTOS PARTICIPABLES DE LA FEDERACIÓN A MUNICIPIOS	0.00	0.00
5.3.1.1.5.1	OTROS CONCEPTOS PARTICIPABLES DE LA FEDERACIÓN A MUNICIPIOS	0.00	0.00
5.3.1.1.6	CONVENIOS DE COLABORACIÓN ADMINISTRATIVA	0.00	0.00
5.3.1.1.6.1	CONVENIOS DE COLABORACIÓN ADMINISTRATIVA	0.00	0.00
5.3.1.2	PARTICIPACIONES DE LAS ENTIDADES FEDERATIVAS A LOS MUNICIPIOS	0.00	0.00
5.3.1.2.1	PARTICIPACIONES A MUNICIPIOS	0.00	0.00
5.3.1.2.2	FONDO COMPENSATORIO A MUNICIPIOS	0.00	0.00
5.3.2	APORTACIONES	0.00	0.00
5.3.2.1	APORTACIONES DE LA FEDERACIÓN A ENTIDADES FEDERATIVAS Y MUNICIPIOS	0.00	0.00
5.3.2.1.1	APORTACIONES DE LA FEDERACIÓN A LAS ENTIDADES FEDERATIVAS	0.00	0.00
5.3.2.1.1.1	APORTACIONES DE LA FEDERACIÓN A LAS ENTIDADES FEDERATIVAS	0.00	0.00
5.3.2.1.2	APORTACIONES DE LA FEDERACIÓN A MUNICIPIOS	0.00	0.00
5.3.2.1.2.1	APORTACIONES DE LA FEDERACIÓN A MUNICIPIOS	0.00	0.00
5.3.2.1.4	APORTACIONES PREVISTAS EN LEYES Y DECRETOS AL SISTEMA DE PROTECCIÓN SOCIAL	0.00	0.00
5.3.2.1.4.1	APORTACIONES PREVISTAS EN LEYES Y DECRETOS AL SISTEMA DE PROTECCIÓN SOCIAL	0.00	0.00

MUNICIPIO DE CORONANGO PUEBLA

NOTAS AL ESTADO DE ACTIVIDADES

Al 31 de Marzo de 2022

(Cifras en pesos)

5.3.2.1.5	APORTACIONES PREVISTAS EN LEYES Y DECRETOS COMPENSATORIAS A ENTIDADES FEDERATIVAS Y MUNICIPIOS	0.00	0.00
5.3.2.1.5.1	APORTACIONES PREVISTAS EN LEYES Y DECRETOS COMPENSATORIAS A ENTIDADES FEDERATIVAS Y MUNICIPIOS	0.00	0.00
5.3.2.2	APORTACIONES DE LAS ENTIDADES FEDERATIVAS A LOS MUNICIPIOS	0.00	0.00
5.3.2.2.1	FONDO PARA LA INFRAESTRUCTURA SOCIAL MUNICIPAL	0.00	0.00
5.3.2.2.2	FONDO PARA EL FORTALECIMIENTO MUNICIPAL	0.00	0.00
5.3.3	CONVENIOS	0.00	0.00
5.3.3.1	CONVENIOS DE REASIGNACIÓN	0.00	0.00
5.3.3.1.1	CONVENIOS DE REASIGNACIÓN	0.00	0.00
5.3.3.2	CONVENIOS DE DESCENTRALIZACIÓN Y OTROS	0.00	0.00
5.3.3.2.2	CONVENIOS DE DESCENTRALIZACIÓN	0.00	0.00
5.3.3.2.2.1	CONVENIOS DE DESCENTRALIZACIÓN	0.00	0.00
5.3.3.2.3	OTROS CONVENIOS	0.00	0.00
5.3.3.2.3.1	OTROS CONVENIOS	0.00	0.00
5.4	INTERESES, COMISIONES Y OTROS GASTOS DE LA DEUDA PÚBLICA	0.00	0.00
5.4.1	INTERESES DE LA DEUDA PÚBLICA	0.00	0.00
5.4.1.1	INTERESES DE LA DEUDA PÚBLICA INTERNA	0.00	0.00
5.4.1.1.1	INTERESES DE LA DEUDA INTERNA CON INSTITUCIONES DE CRÉDITO	0.00	0.00
5.4.1.1.1.1	INTERESES DE LA DEUDA INTERNA CON INSTITUCIONES DE CRÉDITO	0.00	0.00
5.4.1.1.2	INTERESES DERIVADOS DE LA COLOCACIÓN DE TÍTULOS Y VALORES	0.00	0.00
5.4.1.1.2.1	INTERESES DERIVADOS DE LA COLOCACIÓN DE TÍTULOS Y VALORES	0.00	0.00
5.4.1.1.3	INTERESES POR ARRENDAMIENTOS FINANCIEROS NACIONALES	0.00	0.00
5.4.1.1.3.1	INTERESES POR ARRENDAMIENTOS FINANCIEROS NACIONALES	0.00	0.00
5.4.1.2	INTERESES DE LA DEUDA PÚBLICA EXTERNA	0.00	0.00
5.4.1.2.4	INTERESES DE LA DEUDA EXTERNA CON INSTITUCIONES DE CRÉDITO	0.00	0.00
5.4.1.2.4.1	INTERESES DE LA DEUDA EXTERNA CON INSTITUCIONES DE CRÉDITO	0.00	0.00
5.4.1.2.5	INTERESES DE LA DEUDA DE ORGANISMOS FINANCIEROS INTERNACIONALES	0.00	0.00
5.4.1.2.5.1	INTERESES DE LA DEUDA DE ORGANISMOS FINANCIEROS INTERNACIONALES	0.00	0.00
5.4.1.2.6	INTERESES DE LA DEUDA BILATERAL	0.00	0.00
5.4.1.2.6.1	INTERESES DE LA DEUDA BILATERAL	0.00	0.00
5.4.1.2.7	INTERESES DERIVADOS DE LA COLOCACIÓN DE TÍTULOS Y VALORES EN EL EXTERIOR	0.00	0.00
5.4.1.2.7.1	INTERESES DERIVADOS DE LA COLOCACIÓN DE TÍTULOS Y VALORES EN EL EXTERIOR	0.00	0.00
5.4.1.2.8	INTERESES POR ARRENDAMIENTOS FINANCIEROS INTERNACIONALES	0.00	0.00
5.4.1.2.8.1	INTERESES POR ARRENDAMIENTOS FINANCIEROS INTERNACIONALES	0.00	0.00
5.4.2	COMISIONES DE LA DEUDA PÚBLICA	0.00	0.00
5.4.2.1	COMISIONES DE LA DEUDA PÚBLICA INTERNA	0.00	0.00
5.4.2.1.1	COMISIONES DE LA DEUDA PÚBLICA INTERNA	0.00	0.00
5.4.2.2	COMISIONES DE LA DEUDA PÚBLICA EXTERNA	0.00	0.00

MUNICIPIO DE CORONANGO PUEBLA

NOTAS AL ESTADO DE ACTIVIDADES
Al 31 de Marzo de 2022
(Cifras en pesos)

5.4.2.2.1	COMISIONES DE LA DEUDA PÚBLICA EXTERNA	0.00	0.00
5.4.3	GASTOS DE LA DEUDA PÚBLICA	0.00	0.00
5.4.3.1	GASTOS DE LA DEUDA PÚBLICA INTERNA	0.00	0.00
5.4.3.1.1	GASTOS DE LA DEUDA PÚBLICA INTERNA	0.00	0.00
5.4.3.2	GASTOS DE LA DEUDA PÚBLICA EXTERNA	0.00	0.00
5.4.3.2.1	GASTOS DE LA DEUDA PÚBLICA EXTERNA	0.00	0.00
5.4.4	COSTO POR COBERTURAS	0.00	0.00
5.4.4.1	COSTO POR COBERTURAS	0.00	0.00
5.4.4.1.1	COSTOS POR COBERTURA DE LA DEUDA PÚBLICA INTERNA	0.00	0.00
5.4.4.1.1.1	COSTOS POR COBERTURA DE LA DEUDA PÚBLICA INTERNA	0.00	0.00
5.4.4.1.2	COSTOS POR COBERTURA DE LA DEUDA PÚBLICA EXTERNA	0.00	0.00
5.4.4.1.2.1	COSTOS POR COBERTURA DE LA DEUDA PÚBLICA EXTERNA	0.00	0.00
5.4.5	APOYOS FINANCIEROS	0.00	0.00
5.4.5.1	APOYOS FINANCIEROS A INTERMEDIARIOS	0.00	0.00
5.4.5.1.1	APOYOS FINANCIEROS A INTERMEDIARIOS	0.00	0.00
5.4.5.2	APOYO FINANCIEROS A AHORRADORES Y DEUDORES DEL SISTEMA FINANCIERO NACIONAL	0.00	0.00
5.4.5.2.1	APOYO FINANCIEROS A AHORRADORES Y DEUDORES DEL SISTEMA FINANCIERO NACIONAL	0.00	0.00
5.5	OTROS GASTOS Y PÉRDIDAS EXTRAORDINARIAS	0.00	0.00
5.5.1	ESTIMACIONES, DEPRECIACIONES, DETERIOROS, OBSOLESCENCIAS Y AMORTIZACIONES	0.00	0.00
5.5.1.1	ESTIMACIONES POR PÉRDIDAS O DETERIOROS DE ACTIVOS CIRCULANTES	0.00	0.00
5.5.1.2	ESTIMACIONES POR PÉRDIDAS O DETERIOROS DE ACTIVOS NO CIRCULANTES	0.00	0.00
5.5.1.3	DEPRECIACIÓN DE BIENES INMUEBLES	0.00	0.00
5.5.1.4	DEPRECIACIÓN DE INFRAESTRUCTURA	0.00	0.00
5.5.1.5	DEPRECIACIÓN DE BIENES MUEBLES	0.00	0.00
5.5.1.6	DETERIORO DE LOS ACTIVOS BIOLÓGICOS	0.00	0.00
5.5.1.7	AMORTIZACIÓN DE ACTIVOS INTANGIBLES	0.00	0.00
5.5.1.8	DISMINUCIÓN DE BIENES POR PÉRDIDA, OBSOLESCENCIA Y DETERIORO	0.00	0.00
5.5.2	PROVISIONES	0.00	0.00
5.5.2.1	PROVISIONES DE PASIVOS A CORTO PLAZO	0.00	0.00
5.5.2.2	PROVISIONES DE PASIVOS A LARGO PLAZO	0.00	0.00
5.5.3	DISMINUCIONES DE INVENTARIOS	0.00	0.00
5.5.3.1	DISMINUCIONES DE INVENTARIOS DE MERCANCÍAS PARA VENTA	0.00	0.00
5.5.3.2	DISMINUCIONES DE INVENTARIOS DE MERCANCÍAS TERMINADAS	0.00	0.00
5.5.3.3	DISMINUCIONES DE INVENTARIOS DE MERCANCÍAS EN PROCESO DE ELABORACIÓN	0.00	0.00
5.5.3.4	DISMINUCIONES DE INVENTARIOS DE MATERIAS PRIMAS, MATERIALES Y SUMINISTROS PARA PRODUCCIÓN	0.00	0.00
5.5.3.5	DISMINUCIONES DE ALMACÉN DE MATERIALES Y SUMINISTROS DE CONSUMO	0.00	0.00
5.5.4	AUMENTO POR INSUFICIENCIA DE ESTIMACIONES POR PÉRDIDA O DETERIORO U OBSOLESCENCIA	0.00	0.00
5.5.4.1	AUMENTO POR INSUFICIENCIA DE ESTIMACIONES POR PÉRDIDA O DETERIORO U	0.00	0.00

MUNICIPIO DE CORONANGO PUEBLA

NOTAS AL ESTADO DE ACTIVIDADES
Al 31 de Marzo de 2022
(Cifras en pesos)

	OBSOLESCENCIA		
5.5.5	AUMENTO POR INSUFICIENCIA DE PROVISIONES	0.00	0.00
5.5.5.1	AUMENTO POR INSUFICIENCIA DE PROVISIONES	0.00	0.00
5.5.9	OTROS GASTOS	0.00	0.00
5.5.9.1	GASTOS DE EJERCICIOS ANTERIORES	0.00	0.00
5.5.9.2	PÉRDIDAS POR RESPONSABILIDADES	0.00	0.00
5.5.9.3	BONIFICACIONES Y DESCUENTOS OTORGADOS	0.00	0.00
5.5.9.4	DIFERENCIAS POR TIPO DE CAMBIO NEGATIVAS	0.00	0.00
5.5.9.5	DIFERENCIAS DE COTIZACIONES NEGATIVAS EN VALORES NEGOCIABLES	0.00	0.00
5.5.9.6	RESULTADO POR POSICIÓN MONETARIA	0.00	0.00
5.5.9.7	PÉRDIDAS POR PARTICIPACIÓN PATRIMONIAL	0.00	0.00
5.5.9.8	DIFERENCIAS POR REESTRUCTURACIÓN DE DEUDA PÚBLICA NEGATIVAS	0.00	0.00
5.5.9.9	OTROS GASTOS VARIOS	0.00	0.00
5.5.9.9.1	DIVIDENDOS Y RETIROS DE LAS CUASISOCIEDADES	0.00	0.00
5.5.9.9.2	OTROS GASTOS VARIOS	0.00	0.00
5.6	INVERSIÓN PÚBLICA	0.00	0.00
5.6.1	INVERSIÓN PÚBLICA NO CAPITALIZABLE	0.00	0.00
5.6.1.1	CONSTRUCCIÓN EN BIENES NO CAPITALIZABLE	0.00	0.00
5.6.1.1.1	EDIFICACIÓN HABITACIONAL	0.00	0.00
5.6.1.1.2	EDIFICACIÓN NO HABITACIONAL	0.00	0.00
5.6.1.1.3	CONST. DE OBRAS PARA EL ABASTECIMIENTO DE AGUA, ELECTRICIDAD Y TELECOMUNICACIONES	0.00	0.00
5.6.1.1.4	DIVISIÓN DE TERRENOS Y CONSTRUCCIÓN DE OBRAS DE URBANIZACIÓN	0.00	0.00
5.6.1.1.5	CONSTRUCCIÓN DE VÍAS DE COMUNICACIÓN	0.00	0.00
5.6.1.1.6	OTRAS CONSTRUCCIONES DE INGENIERÍA CIVIL U OBRA PESADA	0.00	0.00
5.6.1.1.7	INSTALACIONES Y EQUIPOS EN CONSTRUCCIONES	0.00	0.00
5.6.1.1.9	TRABAJOS DE ACABADOS EN EDIFICACIONES Y OTROS TRABAJOS ESPECIALIZADOS	0.00	0.00
	TOTAL	37,780,049.43	100.00

Bajo protesta de decir verdad declaramos que los Estados Financieros y sus notas,
son razonablemente correctos y son responsabilidad del emisor.

**PRESIDENCIA
MUNICIPAL
CORONANGO, PUE.
2021-2024**

GERARDO SÁNCHEZ AGUILAR
PRESIDENTE MUNICIPAL CONSTITUCIONAL

IGNACIO SUTIÉRREZ RODRÍGUEZ
SECRETARIO DEL AYUNTAMIENTO

JORGE ESPÍNOLA ROBLES
TESORERO MUNICIPAL

**SECRETARÍA
DEL IL.**

**AYUNTAMIENTO
DE CORONANGO
2021-2024**

MUNICIPIO DE CORONANGO PUEBLA

NOTAS AL ESTADO DE VARIACIÓN EN LA HACIENDA PÚBLICA/PATRIMONIO
Al 31 de Marzo de 2022
(Cifras en pesos)

VPH-01 PATRIMONIO CONTRIBUIDO:

Cuenta	Nombre de la Cuenta	Saldo Inicial	Variación	Saldo Final	Tipo	Naturaleza
3.1.1	APORTACIONES	0.00	0.00	0.00		
3.1.2	DONACIONES DE CAPITAL	0.00	0.00	0.00		
3.1.3	ACTUALIZACIÓN DE LA HACIENDA PÚBLICA/PATRIMONIO	42,329,817.84	0.00	42,329,817.84		
	TOTAL	42,329,817.84	0.00	42,329,817.84		

VPH-02 PATRIMONIO GENERADO:

Cuenta	Nombre de la Cuenta	Saldo Inicial	Variación	Saldo Final	Procedencia
3.2.1	RESULTADOS DEL EJERCICIO (AHORRO / DESAHORRO)	18,640,513.46	5,747,454.54	24,387,968.00	
3.2.2	RESULTADOS DE EJERCICIOS ANTERIORES	63,265,387.36	16,780,081.58	80,045,468.94	
3.2.3	REVALÚOS	6,452,860.17	0.00	6,452,860.17	
3.2.3.1	REVALÚO DE BIENES INMUEBLES	6,452,860.17	0.00	6,452,860.17	
3.2.3.2	REVALÚO DE BIENES MUEBLES	0.00	0.00	0.00	
3.2.3.3	REVALÚO DE BIENES INTANGIBLES	0.00	0.00	0.00	
3.2.3.9	OTROS REVALÚOS	0.00	0.00	0.00	
3.2.4	RESERVAS	0.00	0.00	0.00	
3.2.4.1	RESERVAS DE PATRIMONIO	0.00	0.00	0.00	
3.2.4.2	RESERVAS TERRITORIALES	0.00	0.00	0.00	
3.2.4.3	RESERVAS POR CONTINGENCIAS	0.00	0.00	0.00	
3.2.5	RECTIFICACIONES DE RESULTADOS DE EJERCICIOS ANTERIORES	0.00	0.00	0.00	
3.2.5.1	CAMBIOS EN POLÍTICAS CONTABLES	0.00	0.00	0.00	
3.2.5.2	CAMBIOS POR ERRORES CONTABLES	0.00	0.00	0.00	
	TOTAL	88,358,760.99	22,527,536.12	110,886,297.11	

Bajo protesta de decir verdad declaramos que los Estados Financieros y sus notas, son razonablemente correctos y son responsabilidad del emisor.




PRESIDENCIA MUNICIPAL
CORONANGO, PUE.
 GERARDO SANCHEZ ABULY
 PRESIDENTE MUNICIPAL CONSTITUCIONAL
 2021-2024



SECRETARÍA DEL H. AYUNTAMIENTO DE CORONANGO
 2021-2024
 IGNACIO GUTIÉRREZ RODRÍGUEZ
 SECRETARIO DEL AYUNTAMIENTO



TESORERÍA MUNICIPAL
CORONANGO, PUE.
 2021-2024
 JORGE ESPINDOLA ROBLES
 TRESORERO MUNICIPAL

MUNICIPIO DE CORONANGO PUEBLA

NOTAS AL ESTADO DE FLUJOS DE EFECTIVO

Al 31 de Marzo de 2022

(Cifras en pesos)

EFE-01 FLUJO DE EFECTIVO:

Concepto	2022	2021
1.1.1.1 EFECTIVO	413,544.53	1,479,690.49
1.1.1.2 BANCOS/TESORERÍA	28,451,994.74	19,128,409.03
1.1.1.3 BANCOS/DEPENDENCIAS Y OTROS	0.00	0.00
1.1.1.4 INVERSIONES TEMPORALES (HASTA 3 MESES)	0.00	0.00
1.1.1.5 FONDOS CON AFECTACIÓN ESPECÍFICA	0.00	0.00
1.1.1.6 DEPÓSITOS DE FONDOS DE TERCEROS EN GARANTÍA Y/O ADMINISTRACIÓN	0.00	0.00
1.1.1.9 OTROS EFECTIVOS Y EQUIVALENTES	0.00	0.00
1.1.1 TOTAL	28,865,539.27	20,608,099.52

EFE-02 APLICACIÓN DE EFECTIVO POR ACTIVIDADES DE INVERSIÓN:

Concepto	Adquisición	Pagos
1.2.3 BIENES INMUEBLES, INFRAESTRUCTURA Y CONSTRUCCIONES EN PROCESO	1,668,244.84	1,668,244.84
1.2.3.1 TERRENOS	0.00	0.00
1.2.3.2 VIVIENDAS	0.00	0.00
1.2.3.3 EDIFICIOS NO HABITACIONALES	0.00	0.00
1.2.3.4 INFRAESTRUCTURA	0.00	0.00
1.2.3.5 CONSTRUCCIONES EN PROCESO EN BIENES DE DOMINIO PÚBLICO	1,668,244.84	1,668,244.84
1.2.3.6 CONSTRUCCIONES EN PROCESO EN BIENES PROPIOS	0.00	0.00
1.2.3.9 OTROS BIENES INMUEBLES	0.00	0.00
1.2.4 BIENES MUEBLES	2,374,472.23	2,374,472.23
1.2.4.1 MOBILIARIO Y EQUIPO DE ADMINISTRACIÓN	443,794.34	443,794.34
1.2.4.2 MOBILIARIO Y EQUIPO EDUCACIONAL Y RECREATIVO	18,381.92	18,381.92
1.2.4.3 EQUIPO E INSTRUMENTAL MÉDICO Y DE LABORATORIO	0.00	0.00
1.2.4.4 VEHÍCULOS Y EQUIPO DE TRANSPORTE	1,792,200.00	1,792,200.00
1.2.4.5 EQUIPO DE DEFENSA Y SEGURIDAD	0.00	0.00
1.2.4.6 MAQUINARIA, OTROS EQUIPOS Y HERRAMIENTAS	120,095.97	120,095.97
1.2.4.7 COLECCIONES, OBRAS DE ARTE Y OBJETOS VALIOSOS	0.00	0.00
1.2.4.8 ACTIVOS BIOLÓGICOS	0.00	0.00
1.2.5 ACTIVOS INTANGIBLES	20,880.00	20,880.00
1.2.5.1 SOFTWARE	20,880.00	20,880.00
1.2.5.2 PATENTES, MARCAS Y DERECHOS	0.00	0.00
1.2.5.3 CONCESIONES Y FRANQUICIAS	0.00	0.00
1.2.5.4 LICENCIAS	0.00	0.00
1.2.5.9 OTROS ACTIVOS INTANGIBLES	0.00	0.00
TOTAL DE APLICACIÓN DE EFECTIVO POR ACTIVIDADES DE INVERSIÓN	4,063,597.07	4,063,597.07

MUNICIPIO DE CORONANGO PUEBLA

NOTAS AL ESTADO DE FLUJOS DE EFECTIVO


Al 31 de Marzo de 2022

(Cifras en pesos)


EFE-03 CONCILIACIÓN DE LOS FLUJOS DE EFECTIVO NETOS DE LAS ACTIVIDADES DE OPERACIÓN:

Concepto	2022	2021	
3.2.1	RESULTADOS DEL EJERCICIO (AHORRO / DESAHORRO)	24,387,968.00	18,640,513.46
	(+) MOVIMIENTOS DE PARTIDAS QUE NO AFECTAN AL EFECTIVO	30,298.01	56,134,205.25
5.4	INTERESES, COMISIONES Y OTROS GASTOS DE LA DEUDA PÚBLICA	0.00	0.00
5.5	OTROS GASTOS Y PÉRDIDAS EXTRAORDINARIAS	0.00	1,787,763.94
5.6	INVERSIÓN PÚBLICA	0.00	54,180,769.85
2.1.1.1	INCREMENTOS EN CUENTAS POR PAGAR DE ACTIVIDADES DE OPERACIÓN	30,298.01	165,671.46
	(-) MOVIMIENTOS DE PARTIDAS QUE NO AFECTAN AL EFECTIVO	10,552.90	618,457.10
4.x	INGRESOS DE OPERACIÓN NO PRESUPUESTARIOS	10,552.90	618,457.10
1x,5x	GASTOS DE OPERACIÓN NO CONTABLES	0.00	0.00
1.1.2	INCREMENTOS EN CUENTAS POR COBRAR DE ACTIVIDADES DE OPERACIÓN	0.00	0.00
	(=) FLUJOS DE EFECTIVO NETOS DE LAS ACTIVIDADES DE OPERACIÓN	24,407,713.11	74,156,261.61

Bajo protesta de decir verdad declaramos que los Estados Financieros y sus notas, son razonablemente correctos y son responsabilidad del emisor.



PRESIDENCIA MUNICIPAL
CORONANGO, PUE.
 GERARDO SÁNCHEZ AGUILAR 2021-2024
 PRESIDENTE MUNICIPAL CONSTITUCIONAL



SECRETARÍA
 IGNACIO GUTIÉRREZ RODRÍGUEZ
 SECRETARIO DEL AYUNTAMIENTO
AYUNTAMIENTO DE CORONANGO
 2021-2024



MUNICIPAL
 JORGE ESTÍNDOLA ROBLES
 TESORERO MUNICIPAL
CORONANGO, PUE.
 2021-2024

MUNICIPIO DE CORONANGO PUEBLA

CONCILIACIÓN

Correspondiente Del 1 de Enero al 31 de Marzo de 2022
(Cifras en pesos)

CONCILIACIÓN ENTRE LOS INGRESOS PRESUPUESTARIOS Y CONTABLES:

	1. Total de Ingresos Presupuestarios	62,157,464.53
	2. Más ingresos contables no presupuestarios	10,552.90
2.1	INGRESOS FINANCIEROS	0.00
2.2	INCREMENTO POR VARIACIÓN DE INVENTARIOS	0.00
2.3	DISMINUCIÓN DEL EXCESO DE ESTIMACIONES POR PÉRDIDA O DETERIORO U OBSOLESCENCIA	0.00
2.4	DISMINUCIÓN DEL EXCESO DE PROVISIONES	0.00
2.5	OTROS INGRESOS Y BENEFICIOS VARIOS	10,552.90
2.6	OTROS INGRESOS CONTABLES NO PRESUPUESTARIOS	0.00
	3. Menos ingresos presupuestarios no contables	0.00
3.1	APROVECHAMIENTOS PATRIMONIALES	0.00
3.2	INGRESOS DERIVADOS DE FINANCIAMIENTOS	0.00
3.3	OTROS INGRESOS PRESUPUESTARIOS NO CONTABLES	0.00
	4. Total de Ingresos Contables (4 = 1 + 2 - 3)	62,168,017.43

MUNICIPIO DE CORONANGO PUEBLA

CONCILIACIÓN

Correspondiente Del 1 de Enero al 31 de Marzo de 2022
(Cifras en pesos)

CONCILIACIÓN ENTRE LOS EGRESOS PRESUPUESTARIOS Y LOS GASTOS CONTABLES:

1.	Total de egresos presupuestarios	41,843,646.50
2.	Menos egresos presupuestarios no contables	4,063,597.07
2.1	MATERIAS PRIMAS Y MATERIALES DE PRODUCCIÓN Y COMERCIALIZACIÓN	0.00
2.2	MATERIALES Y SUMINISTROS	0.00
2.3	MOBILIARIO Y EQUIPO DE ADMINISTRACIÓN	443,794.34
2.4	MOBILIARIO Y EQUIPO EDUCACIONAL Y RECREATIVO	18,381.92
2.5	EQUIPO E INSTRUMENTAL MÉDICO Y DE LABORATORIO	0.00
2.6	VEHÍCULOS Y EQUIPO DE TRANSPORTE	1,792,200.00
2.7	EQUIPO DE DEFENSA Y SEGURIDAD	0.00
2.8	MAQUINARIA, OTROS EQUIPOS Y HERRAMIENTAS	120,095.97
2.9	ACTIVOS BIOLÓGICOS	0.00
2.10	BIENES INMUEBLES	0.00
2.11	ACTIVOS INTANGIBLES	20,880.00
2.12	OBRA PÚBLICA EN BIENES DE DOMINIO PÚBLICO	1,668,244.84
2.13	OBRA PÚBLICA	0.00
2.14	ACCIONES Y PARTICIPACIONES DE CAPITAL	0.00
2.15	COMPRA DE TÍTULOS Y VALORES	0.00
2.16	CONCESIÓN DE PRÉSTAMOS	0.00
2.17	INVERSIONES EN FIDEICOMISOS, MANDATOS Y OTROS ANÁLOGOS	0.00
2.18	PROVISIONES PARA CONTINGENCIAS Y OTRAS EROGACIONES ESPECIALES	0.00
2.19	AMORTIZACIÓN DE LA DEUDA PÚBLICA	0.00
2.20	ADEUDOS DE EJERCICIOS FISCALES ANTERIORES (ADEFAS)	0.00
2.21	OTROS EGRESOS PRESUPUESTARIOS NO CONTABLES	0.00
3.	Más gastos contables no presupuestarios	0.00
3.1	ESTIMACIONES, DEPRECIACIONES, DETERIOROS, OBSOLESCENCIAS Y AMORTIZACIONES	0.00
3.2	PROVISIONES	0.00
3.3	DISMINUCIONES DE INVENTARIOS	0.00
3.4	AUMENTO POR INSUFICIENCIA DE ESTIMACIONES POR PÉRDIDA O DETERIORO U OBSOLESCENCIA	0.00
3.5	AUMENTO POR INSUFICIENCIA DE PROVISIONES	0.00
3.6	OTROS GASTOS	0.00
3.7	OTROS GASTOS CONTABLES NO PRESUPUESTARIOS	0.00
4.	Total de Gastos Contables (4 = 1 - 2 + 3)	37,780,049.43

MUNICIPIO DE CORONANGO PUEBLA

CONCILIACIÓN

Correspondiente Del 1 de Enero al 31 de Marzo de 2022
(Cifras en pesos)

Bajo protesta de decir verdad declaramos que los Estados Financieros y sus notas,
son razonablemente correctos y son responsabilidad del emisor.



PRESIDENCIA
MUNICIPAL
CORONANGO, PUE.
2021 - 2024

GERARDO SÁNCHEZ AGUILAR
PRESIDENTE MUNICIPAL CONSTITUCIONAL



SECRETARÍA
DEL AYUNTAMIENTO
DE CORONANGO
2021 - 2024

IGNACIO GUTIÉRREZ RODRÍGUEZ
SECRETARIO DEL AYUNTAMIENTO



JORGE ESPÍNDOLA ROBLES
TESORERO MUNICIPAL

TESORERÍA
MUNICIPAL
CORONANGO, PUE.
2021 - 2024

MUNICIPIO DE CORONANGO PUEBLA

NOTAS DE MEMORIA
Al 31 de Marzo de 2022
(Cifras en pesos)

MEM-01 CUENTAS DE ORDEN CONTABLES:

Cuenta	Nombre de la Cuenta	Saldo Inicial	Cargo	Abono	Saldo Final
7	CUENTAS DE ORDEN CONTABLES	0.00	0.00	0.00	0.00 (d)
7.1	VALORES	0.00	0.00	0.00	0.00 (d)
7.1.1	VALORES EN CUSTODIA	0.00	0.00	0.00	0.00 (d)
7.1.2	CUSTODIA DE VALORES	0.00	0.00	0.00	0.00 (a)
7.1.3	INSTRUMENTOS DE CRÉDITO PRESTADOS A FORMADORES DE MERCADO	0.00	0.00	0.00	0.00 (d)
7.1.4	PRÉSTAMO DE INSTRUMENTOS DE CRÉDITO A FORMADORES DE MERCADO Y SU GARANTÍA	0.00	0.00	0.00	0.00 (a)
7.1.5	INSTRUMENTOS DE CRÉDITO RECIBIDOS EN GARANTÍA DE LOS FORMADORES DE MERCADO	0.00	0.00	0.00	0.00 (d)
7.1.6	GARANTÍA DE CRÉDITOS RECIBIDOS DE LOS FORMADORES DE MERCADO	0.00	0.00	0.00	0.00 (a)
7.2	EMISIÓN DE OBLIGACIONES	0.00	0.00	0.00	0.00 (d)
7.2.1	AUTORIZACIÓN PARA LA EMISIÓN DE BONOS, TÍTULOS Y VALORES DE LA DEUDA PÚBLICA INTERNA	0.00	0.00	0.00	0.00 (d)
7.2.2	AUTORIZACIÓN PARA LA EMISIÓN DE BONOS, TÍTULOS Y VALORES DE LA DEUDA PÚBLICA EXTERNA	0.00	0.00	0.00	0.00 (d)
7.2.3	EMISIONES AUTORIZADAS DE LA DEUDA PÚBLICA INTERNA Y EXTERNA	0.00	0.00	0.00	0.00 (a)
7.2.4	SUSCRIPCIÓN DE CONTRATOS DE PRÉSTAMOS Y OTRAS OBLIGACIONES DE LA DEUDA PÚBLICA INTERNA	0.00	0.00	0.00	0.00 (d)
7.2.5	SUSCRIPCIÓN DE CONTRATOS DE PRÉSTAMOS Y OTRAS OBLIGACIONES DE LA DEUDA PÚBLICA EXTERNA	0.00	0.00	0.00	0.00 (d)
7.2.6	CONTRATOS DE PRÉSTAMOS Y OTRAS OBLIGACIONES DE LA DEUDA PÚBLICA INTERNA Y EXTERNA	0.00	0.00	0.00	0.00 (a)
7.3	AVALES Y GARANTÍAS	0.00	0.00	0.00	0.00 (d)
7.3.1	AVALES AUTORIZADOS	0.00	0.00	0.00	0.00 (d)
7.3.2	AVALES FIRMADOS	0.00	0.00	0.00	0.00 (a)
7.3.3	FIANZAS Y GARANTÍAS RECIBIDAS POR DEUDAS A COBRAR	0.00	0.00	0.00	0.00 (d)
7.3.4	FIANZAS Y GARANTÍAS RECIBIDAS	0.00	0.00	0.00	0.00 (a)
7.3.5	FIANZAS OTORGADAS PARA RESPALDAR OBLIGACIONES NO FISCALES DEL GOBIERNO	0.00	0.00	0.00	0.00 (d)
7.3.6	FIANZAS OTORGADAS DEL GOBIERNO PARA RESPALDAR OBLIGACIONES NO FISCALES	0.00	0.00	0.00	0.00 (a)
7.4	JUICIOS	0.00	0.00	0.00	0.00 (d)
7.4.1	DEMANDAS JUDICIALES EN PROCESO DE RESOLUCIÓN	0.00	0.00	0.00	0.00 (d)
7.4.2	RESOLUCIÓN DE DEMANDAS EN PROCESO JUDICIAL	0.00	0.00	0.00	0.00 (a)
7.5	INVERSIÓN MEDIANTE PROYECTOS PARA PRESTACIÓN DE SERVICIOS (PPS) Y SIMILARES	0.00	0.00	0.00	0.00 (d)
7.5.1	CONTRATOS PARA INVERSIÓN MEDIANTE PROYECTOS PARA PRESTACIÓN DE SERVICIOS (PPS) Y SIMILARES	0.00	0.00	0.00	0.00 (d)
7.5.2	INVERSIÓN PÚBLICA CONTRATADA MEDIANTE PROYECTOS PARA PRESTACIÓN DE SERVICIOS (PPS) Y SIMILARES	0.00	0.00	0.00	0.00 (a)
7.6	BIENES EN CONCESIONADOS O EN COMODATO	0.00	0.00	0.00	0.00 (d)
7.6.1	BIENES BAJO CONTRATO EN CONCESIÓN	0.00	0.00	0.00	0.00 (d)
7.6.2	CONTRATO DE CONCESIÓN POR BIENES	0.00	0.00	0.00	0.00 (a)

MUNICIPIO DE CORONANGO PUEBLA

NOTAS DE MEMORIA
Al 31 de Marzo de 2022
(Cifras en pesos)

7.6.3	BIENES BAJO CONTRATO EN COMODATO	230,000.00	0.00	0.00	230,000.00 (d)
7.6.4	CONTRATO DE COMODATO POR BIENES	230,000.00	0.00	0.00	230,000.00 (a)
7.7	OTRAS CUENTAS DE ORDEN	0.00	0.00	0.00	0.00 (d)
7.7.1	OTRAS CUENTAS DE ORDEN	0.00	0.00	0.00	0.00 (d)
7.X	BIENES ARQUEOLÓGICOS, ARTÍSTICOS E HISTÓRICOS	0.00	0.00	0.00	0.00 (d)
7.X.1	BIENES ARQUEOLÓGICOS EN CUSTODIA	0.00	0.00	0.00	0.00 (d)
7.X.2	CUSTODIA DE BIENES ARQUEOLÓGICOS	0.00	0.00	0.00	0.00 (a)
7.X.3	BIENES ARTÍSTICOS EN CUSTODIA	0.00	0.00	0.00	0.00 (d)
7.X.4	CUSTODIA DE BIENES ARTÍSTICOS	0.00	0.00	0.00	0.00 (a)
7.X.5	BIENES HISTÓRICOS EN CUSTODIA	0.00	0.00	0.00	0.00 (d)
7.X.6	CUSTODIA DE BIENES HISTÓRICOS	0.00	0.00	0.00	0.00 (a)

MEM-02 CUENTAS DE ORDEN PRESUPUESTARIAS:

Cuenta	Nombre de la Cuenta	Saldo Inicial	Cargo	Abono	Saldo Final
8	CUENTAS DE ORDEN PRESUPUESTARIAS	0.00	705,345,071.95	705,345,071.95	0.00 (a)
8.1	LEY DE INGRESOS	0.00	329,072,276.49	329,072,276.49	0.00 (a)
8.1.1	LEY DE INGRESOS ESTIMADA	0.00	204,757,347.43	0.00	204,757,347.43 (d)
8.1.2	LEY DE INGRESOS POR EJECUTAR	0.00	62,157,464.53	204,757,347.43	142,599,882.90 (a)
8.1.3	MODIFICACIONES A LA LEY DE INGRESOS ESTIMADA	0.00	0.00	0.00	0.00 (d)
8.1.4	LEY DE INGRESOS DEVENGADA	0.00	62,157,464.53	62,157,464.53	0.00 (a)
8.1.5	LEY DE INGRESOS RECAUDADA	0.00	0.00	62,157,464.53	62,157,464.53 (a)
8.2	PRESUPUESTO DE EGRESOS	0.00	376,272,795.46	376,272,795.46	0.00 (d)
8.2.1	PRESUPUESTO DE EGRESOS APROBADO	0.00	0.00	204,757,347.43	204,757,347.43 (a)
8.2.2	PRESUPUESTO DE EGRESOS POR EJERCER	0.00	206,713,915.06	44,088,536.92	162,625,378.14 (d)
8.2.3	MODIFICACIONES AL PRESUPUESTO DE EGRESOS APROBADO	0.00	1,956,567.63	1,956,567.63	0.00 (a)
8.2.4	PRESUPUESTO DE EGRESOS COMPROMETIDO	0.00	42,131,969.29	41,843,646.50	288,322.79 (d)
8.2.5	PRESUPUESTO DE EGRESOS DEVENGADO	0.00	41,843,646.50	41,813,348.49	30,298.01 (d)
8.2.6	PRESUPUESTO DE EGRESOS EJERCIDO	0.00	41,813,348.49	41,813,348.49	0.00 (d)
8.2.7	PRESUPUESTO DE EGRESOS PAGADO	0.00	41,813,348.49	0.00	41,813,348.49 (d)

Bajo protesta de decir verdad declaramos que los Estados Financieros y sus notas, son razonablemente correctos y son responsabilidad del emisor.




GERARDO SÁNCHEZ AGUILAR
 PRESIDENTE MUNICIPAL CONSTITUCIONAL



IGNACIO GUTIÉRREZ RODRÍGUEZ
 SECRETARIO DEL AYUNTAMIENTO

JORGA ESPÍNOLA ROBLES
 TESORERA MUNICIPAL





MUNICIPIO DE CORONANGO PUEBLA
INDICADORES DE POSTURA FISCAL
Del 1 de Enero al 31 de Marzo de 2022
(Cifras en pesos)

Concepto	Estimado/ Aprobado	Devengado	Recaudado/ Pagado
I. Ingresos Presupuestarios (I = 1 + 2)	204,757,347.43	62,157,464.53	62,157,464.53
1. Ingresos del Gobierno de la Entidad Federativa o Municipio	204,757,347.43	62,157,464.53	62,157,464.53
2. Ingresos del Sector Paraestatal o Paramunicipal	0.00	0.00	0.00
II. Egresos Presupuestarios (II = 3 + 4)	204,757,347.43	41,843,646.50	41,813,348.49
3. Egresos del Gobierno de la Entidad Federativa o Municipio	204,757,347.43	41,843,646.50	41,813,348.49
4. Egresos del Sector Paraestatal o Paramunicipal	0.00	0.00	0.00
III. Balance presupuestario (Superávit o Déficit) (III = I - II)	0.00	20,313,818.03	20,344,116.04

Concepto	Estimado/ Aprobado	Devengado	Recaudado/ Pagado
III. Balance presupuestario (Superávit o Déficit)	0.00	20,313,818.03	20,344,116.04
IV. Intereses, Comisiones y Gastos de la Deuda	0.00	0.00	0.00
V. Balance Primario (Superávit o Déficit) (V = III - IV)	0.00	20,313,818.03	20,344,116.04

Concepto	Estimado/ Aprobado	Devengado	Recaudado/ Pagado
A. Financiamiento	0.00	0.00	0.00
B. Amortización de la deuda	0.00	0.00	0.00
C. Endeudamiento o desendeudamiento (C = A - B)	0.00	0.00	0.00

Bajo protesta de decir verdad declaramos que los Estados Financieros y sus notas, son razonablemente correctos y son responsabilidad del emisor.

**PRESIDENCIA
MUNICIPAL
CORONANGO, PUE.**

GERARDO SANCHEZ AGUILAR
PRESIDENTE MUNICIPAL CONSTITUCIONAL

2021-2024

IGNACIO GUTIÉRREZ RODRÍGUEZ
SECRETARIO DEL AYUNTAMIENTO

JORGE ESPÍNDOLA ROBLES
TESORERO MUNICIPAL

**SECRETARÍA
MUNICIPAL
CORONANGO, PUE.
2021-2024**

**SECRETARÍA
MUNICIPAL
AYUNTAMIENTO
DE CORONANGO
2021-2024**