


MUNICIPIO DE CORONANGO PUEBLA

INFORME SOBRE PASIVOS CONTINGENTES
Al 31 de Diciembre de 2022

Bajo protesta de decir verdad declaramos que los Estados Financieros y sus notas
son razonablemente correctos y son responsabilidad del emisor.


GERARDO SÁNCHEZ AGUILAR
PRESIDENTE MUNICIPAL CONSTITUCIONAL


IGNACIO GUTIÉRREZ RODRÍGUEZ
SECRETARIO DEL AYUNTAMIENTO


JORGE ESPÍNDOLA ROBLES

TESORERO MUNICIPAL


MUNICIPAL
CORONANGO, PUE
2021 - 2024


SECRETARÍA
DEL EL
AYUNTAMIENTO
DE CORONANGO
2021 - 2024

MUNICIPIO DE CORONANGO PUEBLA

ESTADO ANALÍTICO DEL ACTIVO
Del 1 de Enero al 31 de Diciembre de 2022
(Cifras en pesos)

Concepto	Saldo Inicial 1	Cargos del periodo 2	Abonos del periodo 3	Saldo final 4=(1+2-3)	Variación del periodo 5=(4-1)
ACTIVO	158,568,769.46	802,692,748.70	706,448,469.08	254,813,049.08	96,244,279.62
ACTIVO CIRCULANTE	33,979,610.97	726,539,058.02	683,580,680.26	76,937,988.73	42,958,377.76
EFFECTIVO Y EQUIVALENTES	20,608,099.52	445,196,365.07	404,987,690.54	60,816,774.05	40,208,674.53
DERECHOS A RECIBIR EFECTIVO O EQUIVALENTES	13,331,465.99	272,227,133.44	274,632,480.26	10,926,119.17	-2,405,346.82
DERECHOS A RECIBIR BIENES O SERVICIOS	0.00	9,115,559.51	3,960,509.46	5,155,050.05	5,155,050.05
INVENTARIOS	0.00	0.00	0.00	0.00	0.00
ALMACENES	0.00	0.00	0.00	0.00	0.00
ESTIMACIÓN POR PÉRDIDAS O DETERIORO DE ACTIVOS CIRCULANTES	0.00	0.00	0.00	0.00	0.00
OTROS ACTIVOS CIRCULANTES	40,045.46	0.00	0.00	40,045.46	0.00
ACTIVO NO CIRCULANTE	124,589,158.49	76,153,690.68	22,867,788.82	177,875,060.35	53,285,901.86
INVERSIONES FINANCIERAS A LARGO PLAZO	0.00	0.00	0.00	0.00	0.00
DERECHOS A RECIBIR EFECTIVO O EQUIVALENTES A LARGO PLAZO	0.00	0.00	0.00	0.00	0.00
BIENES INMUEBLES, INFRAESTRUCTURA Y CONSTRUCCIONES EN PROCESO	87,243,648.77	64,475,923.18	22,867,788.82	128,851,783.13	41,608,134.36
BIENES MUEBLES	41,866,745.70	11,616,829.72	0.00	53,483,575.42	11,616,829.72
ACTIVOS INTANGIBLES	550,396.80	60,937.78	0.00	611,334.58	60,937.78
DEPRECIACIÓN, DETERIORO Y AMORTIZACIÓN ACUMULADA DE BIENES	-5,071,632.78	0.00	0.00	-5,071,632.78	0.00
ACTIVOS DIFERIDOS	0.00	0.00	0.00	0.00	0.00
ESTIMACIÓN POR PÉRDIDA O DETERIORO DE ACTIVOS NO CIRCULANTES	0.00	0.00	0.00	0.00	0.00
OTROS ACTIVOS NO CIRCULANTES	0.00	0.00	0.00	0.00	0.00

Bajo protesta de decir verdad declaramos que los Estados Financieros y sus notas, son razonablemente correctos y son responsabilidad del emisor.

MUNICIPIO DE CORONANGO PUEBLA

ESTADO ANALÍTICO DEL ACTIVO
Del 1 de Enero al 31 de Diciembre de 2022
(Cifras en pesos)


PRESIDENCIA MUNICIPAL
CORONANGO, PUE
2021 - 2024


GERARDO SÁNCHEZ AGUILAR
PRESIDENTE MUNICIPAL CONSTITUCIONAL


SECRETARÍA
CORONANGO, PUE
AYUNTAMIENTO
DE CORONANGO
2021 - 2024


IGNACIO GUTIÉRREZ-RODRÍGUEZ
SECRETARIO DEL AYUNTAMIENTO


JORGE ESPINDOLA ROBLES
TESORERO MUNICIPAL
MUNICIPAL
CORONANGO, PUE
2021 - 2024

MUNICIPIO DE CORONANGO PUEBLA

ESTADO ANALÍTICO DE LA DEUDA Y OTROS PASIVOS
Del 1 de Enero al 31 de Diciembre de 2022
(Cifras en pesos)

DENOMINACIÓN DE LAS DEUDAS	Moneda de Contratación	Institución o País Acreedor	Saldo Inicial del Periodo	Saldo Final del Periodo
DEUDA PÚBLICA				
CORTO PLAZO				
DEUDA INTERNA				
Instituciones de Crédito			0.00	0.00
Títulos y Valores			0.00	0.00
Arrendamientos financieros			0.00	0.00
DEUDA EXTERNA				
Organismos Financieros Internacionales			0.00	0.00
Deuda Bilateral			0.00	0.00
Títulos y Valores			0.00	0.00
Arrendamientos Financieros			0.00	0.00
SUBTOTAL CORTO PLAZO			0.00	0.00
LARGO PLAZO				
DEUDA INTERNA				
Instituciones de Crédito			0.00	0.00
Títulos y Valores			0.00	0.00
Arrendamientos financieros			0.00	0.00
DEUDA EXTERNA				
Organismos Financieros Internacionales			0.00	0.00
Deuda Bilateral			0.00	0.00
Títulos y Valores			0.00	0.00
Arrendamientos Financieros			0.00	0.00
SUBTOTAL LARGO PLAZO			0.00	0.00
OTROS PASIVOS			27,880,260.00	72,344,310.59
TOTAL DEUDA Y OTROS PASIVOS			27,880,260.00	72,344,310.59

Bajo protesta de decir verdad declaramos que los Estados Financieros y sus notas, son razonablemente correctos y son responsabilidad del emisor.

GERARDO SÁNCHEZ AUILAR
PRESIDENTE MUNICIPAL CONSTITUCIONAL

IGNACIO GUTIÉRREZ RODRÍGUEZ
SECRETARIO DEL AYUNTAMIENTO

JORGE ESPÍNDOLA ROBLES
TESORERO MUNICIPAL

MUNICIPIO DE CORONANGO PUEBLA

ESTADO ANALÍTICO DE INGRESOS

Del 1 de Enero al 31 de Diciembre de 2022
(Cifras en pesos)

Rubro de Ingresos	Ingreso Estimado (1)	Ampliaciones y Reducciones (2)	Ingreso Modificado (3=1+2)	Ingreso Devengado (4)	Ingreso Recaudado (5)	Diferencia (6=5-1)
IMPUESTOS	33,021,405.77	5,378,851.64	38,400,257.41	38,400,257.41	38,400,257.41	5,378,851.64
CUOTAS Y APORTACIONES DE SEGURIDAD SOCIAL	0.00	0.00	0.00	0.00	0.00	0.00
CONTRIBUCIONES DE MEJORAS	162,997.50	-162,997.50	0.00	0.00	0.00	-162,997.50
DERECHOS	45,991,951.28	10,647,720.59	56,639,671.87	56,639,671.87	56,632,666.37	10,640,715.09
PRODUCTOS	2,594,000.00	-860,923.15	1,733,076.85	1,733,076.85	1,733,076.85	-860,923.15
APROVECHAMIENTOS	3,540,500.07	4,580,872.04	8,121,372.11	8,121,372.11	8,121,372.11	4,580,872.04
INGRESOS POR VENTAS DE BIENES,	0.00	0.00	0.00	0.00	0.00	0.00
PRESTACIÓN DE SERVICIOS Y OTROS INGRESOS						
PARTICIPACIONES, APORTACIONES, CONVENIOS,	119,446,492.81	28,320,552.90	147,767,045.71	147,767,045.71	147,767,045.71	28,320,552.90
INCENTIVOS DERIV. DE LA COLAB. FISCAL Y						
FONDOS DIST. DE APORT	0.00	0.00	0.00	0.00	0.00	0.00
TRANSFERENCIAS, ASIGNACIONES, SUBSIDIOS						
Y SUBVENCIONES, Y PENSIONES Y						
JUBILACIONES						
INGRESOS DERIVADOS DE FINANCIAMIENTOS	0.00	0.00	0.00	0.00	0.00	0.00
TOTAL	204,757,347.43	47,904,076.52	252,661,423.95	252,661,423.95	252,654,418.45	47,907,005.50
Ingresos Excedentes						47,907,005.50

MUNICIPIO DE CORONANGO PUEBLA

ESTADO ANALÍTICO DE INGRESOS

Del 1 de Enero al 31 de Diciembre de 2022
(Cifras en pesos)

Estado Analítico de Ingresos por Fuente de Financiamiento	Ingreso Estimado (1)	Ampliaciones/ Reducciones (2)	Ingreso Modificado (3=1+2)	Ingreso Devengado (4)	Ingreso Recaudado (5)	Diferencia (6=5-1)
INGRESOS DEL PODER EJECUTIVO FEDERAL O ESTATAL Y DE LOS MUNICIPIOS	204,757,347.43	47,904,076.52	252,661,423.95	252,661,423.95	252,654,418.45	47,897,071.02
IMPUESTOS	33,021,405.77	5,378,851.64	38,400,257.41	38,400,257.41	38,400,257.41	5,378,851.64
CUOTAS Y APORTACIONES DE SEGURIDAD SOCIAL	0.00	0.00	0.00	0.00	0.00	0.00
CONTRIBUCIONES DE MEJORAS	162,997.50	-162,997.50	0.00	0.00	0.00	-162,997.50
DERECHOS	45,991,951.28	10,647,720.59	56,639,671.87	56,639,671.87	56,632,666.37	10,640,715.09
PRODUCTOS	2,594,000.00	-860,923.15	1,733,076.85	1,733,076.85	1,733,076.85	-860,923.15
APROVECHAMIENTOS	3,540,500.07	4,580,872.04	8,121,372.11	8,121,372.11	8,121,372.11	4,580,872.04
PARTICIPACIONES, APORTACIONES, CONVENIOS, INCENTIVOS DERIV. DE LA COLAB. FISCAL Y FONDOS DIST. DE APORT	119,446,492.81	28,320,552.90	147,767,045.71	147,767,045.71	147,767,045.71	28,320,552.90
TRANSFERENCIAS, ASIGNACIONES, SUBSIDIOS Y SUBVENCIONES, Y PENSIONES Y JUBILACIONES	0.00	0.00	0.00	0.00	0.00	0.00
INGRESOS DE LOS ENTES PÚBLICOS DE LOS PODERES LEGISLATIVO Y JUDICIAL, DE LOS ÓRGANOS AUTÓNOMOS Y DEL SECTOR PARAESTATAL O PARAMUNICIPAL, ASÍ COMO DE LAS EMPRESAS PRODUCTIVAS DEL ESTADO	0.00	0.00	0.00	0.00	0.00	0.00
CUOTAS Y APORTACIONES DE SEGURIDAD SOCIAL	0.00	0.00	0.00	0.00	0.00	0.00
PRODUCTOS	0.00	0.00	0.00	0.00	0.00	0.00
INGRESOS POR VENTAS DE BIENES, PRESTACIÓN DE SERVICIOS Y OTROS INGRESOS	0.00	0.00	0.00	0.00	0.00	0.00
TRANSFERENCIAS, ASIGNACIONES, SUBSIDIOS Y SUBVENCIONES, Y PENSIONES Y JUBILACIONES	0.00	0.00	0.00	0.00	0.00	0.00

MUNICIPIO DE CORONANGO PUEBLA

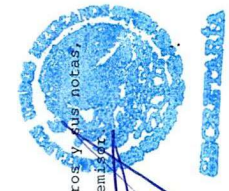
ESTADO ANALÍTICO DE INGRESOS

Del 1 de Enero al 31 de Diciembre de 2022
(Cifras en pesos)

Estado Analítico de Ingresos por Fuente de Financiamiento	Ingreso Estimado (1)	Ampliaciones/ Reducciones (2)	Ingreso Modificado (3=1+2)	Ingreso Devengado (4)	Ingreso Recaudado (5)	Diferencia (6=5-1)
INGRESOS DERIVADOS DE FINANCIAMIENTO	0.00	0.00	0.00	0.00	0.00	0.00
INGRESOS DERIVADOS DE FINANCIAMIENTOS	0.00	0.00	0.00	0.00	0.00	0.00
TOTAL	204,757,347.43	47,904,076.52	252,661,423.95	252,661,423.95	252,654,418.45	47,897,071.02

Bajo protesta de decir verdad declaramos que los Estados Financieros y sus notas, son razonablemente correctos y son responsabilidad del emisor.

(Signature)
GERARDO SÁNCHEZ AGUILAR
PRESIDENTE MUNICIPAL CONSTITUCIONAL



(Signature)
IGNACIO GUTIÉRREZ RODRÍGUEZ
SECRETARIO DEL AYUNTAMIENTO MUNICIPAL DE CORONANGO
2021 - 2024

(Signature)
JORGE ESPINOZA ROBLES
TESORERO MUNICIPAL



CORONANGO, PUE
2021 - 2024

MUNICIPIO DE CORONANGO PUEBLA

ESTADO ANALÍTICO DEL EJERCICIO DEL PRESUPUESTO DE EGRESOS
 CLASIFICACIÓN ADMINISTRATIVA
 Del 1 de Enero al 31 de Diciembre de 2022
 (Cifras en pesos)

	Concepto	Egreso Aprobado (1)	Ampliaciones/Reducciones (2)	Egreso Modificado (3=1+2)	Egreso Devengado (4)	Egreso Pagado (5)	Subejercicio (6=3-4)
3	SECTOR PUBLICO MUNICIPAL	204,757,347.43	49,735,537.01	254,492,884.44	254,492,884.44	203,460,658.67	0.00
3.1	SECTOR PUBLICO NO FINANCIERO	204,757,347.43	49,735,537.01	254,492,884.44	254,492,884.44	203,460,658.67	0.00
3.1.1	GOBIERNO GENERAL MUNICIPAL	204,757,347.43	49,735,537.01	254,492,884.44	254,492,884.44	203,460,658.67	0.00
3.1.1.1	GOBIERNO MUNICIPAL	204,757,347.43	49,735,537.01	254,492,884.44	254,492,884.44	203,460,658.67	0.00
3.1.1.1.1	ORGANO EJECUTIVO MUNICIPAL (AYUNTAMIENTO)	204,757,347.43	49,735,537.01	254,492,884.44	254,492,884.44	203,460,658.67	0.00
3.1.1.1.1.50	CORONANGO PUEBLA	204,757,347.43	49,735,537.01	254,492,884.44	254,492,884.44	203,460,658.67	0.00
000	RAMO GENERAL	0.00	344,455.56	344,455.56	344,455.56	344,455.56	0.00
01	PRESIDENCIA	9,433,699.67	-7,838,916.23	1,594,783.44	1,594,783.44	1,588,283.44	0.00
02	SINDICATURA	3,609,145.44	1,086,323.19	4,695,468.63	4,695,468.63	4,056,968.63	0.00
03	REGIDORES	3,530,131.56	539,472.10	4,069,603.66	4,069,603.66	4,069,603.66	0.00
04	AGUA POTABLE Y ALCANTARILLADO	5,869,255.43	5,125,231.97	10,994,487.40	10,994,487.40	10,211,808.35	0.00
05	BIENESTAR Y AGRICULTURA	639,873.47	-365,796.88	274,076.59	274,076.59	274,076.59	0.00
06	CONTRALORIA	1,512,685.32	1,433,652.06	2,946,337.38	2,946,337.38	2,946,337.38	0.00
07	DESARROLLO ECONOMICO	717,149.04	-424,720.59	292,428.45	292,428.45	292,428.45	0.00
08	DIRECCION DIF	4,983,034.34	2,957,574.09	7,940,608.43	7,940,608.43	7,934,413.51	0.00
09	EDUCACION	1,640,324.36	-981,250.69	659,073.67	659,073.67	659,073.67	0.00
10	CULTURA	838,788.12	7,308,240.32	8,147,028.44	8,147,028.44	7,147,038.84	0.00
11	TRADICIONES Y COSTUMBRES	55,808.28	-55,808.28	0.00	0.00	0.00	0.00
12	GOBERNACION	343,146.72	995,644.32	1,338,791.04	1,338,791.04	1,338,791.04	0.00
13	INSTANCIA MUNICIPAL DE LA JUVENTUD Y EL DEPORTE	35,132.88	17,497.12	52,630.00	52,630.00	52,630.00	0.00
14	INSTANCIA MUNICIPAL DE LA JUVENTUD	0.00	0.00	0.00	0.00	0.00	0.00
15	INSTANCIA MUNICIPAL DE LA MUJER	219,325.92	-189,381.83	29,944.09	29,944.09	29,944.09	0.00
16	JUNTAS AUXILIARES	360,525.00	500,276.44	860,801.44	860,801.44	847,595.15	0.00
17	MISIONES DE SAN FRANCISCO	0.00	0.00	0.00	0.00	0.00	0.00
18	OBRAS PUBLICAS	63,594,978.25	5,295,898.19	68,890,876.44	68,890,876.44	26,884,104.02	0.00
19	DESARROLLO URBANO	589,886.76	747,752.56	1,337,639.32	1,337,639.32	1,337,639.32	0.00
20	MEDIO AMBIENTE	263,862.84	28,953.12	292,815.96	292,815.96	292,815.96	0.00
21	COMUNICACION SOCIAL	3,014,366.71	-2,259,090.18	755,276.53	755,276.53	755,276.53	0.00
22	PLANEACION	361,376.70	531,278.14	892,654.84	892,654.84	892,654.84	0.00
23	ATENCIÓN Y PARTICIPACION CIUDADANA	331,490.28	-260,220.72	71,269.56	71,269.56	71,269.56	0.00
24	PROTECCION CIVIL	1,836,585.94	-874,580.11	962,005.83	962,005.83	958,521.50	0.00
25	SALUD	5,060,344.13	1,145,901.06	6,206,245.19	6,206,245.19	6,194,731.78	0.00
26	SECRETARIA GENERAL	839,559.24	-79,934.11	759,625.13	759,625.13	759,625.13	0.00
27	COMISARIA DE SEGURIDAD PÚBLICA	8,182,924.56	29,044,583.27	37,227,507.83	37,227,507.83	31,600,830.39	0.00
28	SERVICIOS PUBLICOS	10,851,996.91	24,065,961.15	34,917,958.06	34,917,958.06	34,544,387.93	0.00
29	ALUMBRADO PUBLICO	386,468.04	-386,468.04	0.00	0.00	0.00	0.00
30	MERCADO MUNICIPAL	0.00	0.00	0.00	0.00	0.00	0.00
31	PANTEONES, PARQUES Y JARDINES	0.00	5,000.00	5,000.00	5,000.00	5,000.00	0.00

MUNICIPIO DE CORONANGO PUEBLA

ESTADO ANALÍTICO DEL EJERCICIO DEL PRESUPUESTO DE EGRESOS
CLASIFICACIÓN ADMINISTRATIVA

Del 1 de Enero al 31 de Diciembre de 2022
(Cifras en pesos)

Concepto	Egreso Aprobado (1)	Ampliaciones/Reducciones (2)	Egreso Modificado (3=1+2)	Egreso Devengado (4)	Egreso Pagado (5)	Subejercicio (6=3-4)
32 TESORERIA	23,615,017.00	-9,378,985.34	14,236,031.66	14,236,031.66	14,236,031.66	0.00
33 CONTABILIDAD	1,351,968.96	3,643,059.52	4,995,028.48	4,995,028.48	4,995,028.48	0.00
34 INGRESOS	1,890,035.60	-713,484.93	1,176,550.67	1,176,550.67	1,176,550.67	0.00
35 CATASTRO	3,747,251.03	-2,151,849.75	1,595,401.28	1,595,401.28	1,595,401.28	0.00
36 SISTEMAS	1,332,282.47	4,454,238.80	5,786,521.27	5,786,521.27	5,786,521.27	0.00
37 PATRIMONIO Y PARQUE VEHICULAR	6,218,167.23	-277,019.36	5,941,147.87	5,941,147.87	5,941,147.87	0.00
38 EJECUCION Y VERIFICACION	286,126.08	262,077.68	548,203.76	548,203.76	548,203.76	0.00
39 ADQUISICION Y RECURSOS MATERIALES	17,069,612.42	-10,772,329.58	6,297,282.84	6,297,282.84	6,178,658.34	0.00
40 FINANZAS	283,368.60	75,181.25	358,549.85	358,549.85	358,549.85	0.00
41 RECURSOS HUMANOS	1,775,278.44	85,594.78	1,860,873.22	1,860,873.22	1,860,873.22	0.00
42 TRANSPARENCIA	330,297.00	-5,444.14	324,852.86	324,852.86	324,852.86	0.00
43 REGISTRO CIVIL	876,930.96	56,898.18	933,829.14	933,829.14	933,829.14	0.00
44 NORMATIVIDAD Y REGULACION COMERCIAL	251,538.36	400,726.70	652,265.06	652,265.06	650,723.49	0.00
45 JUZGADO MUNICIPAL	5,202.60	236,149.54	241,352.14	241,352.14	229,157.54	0.00
46 PREVENCIÓN AL DELITO Y ATENCIÓN A VICTIMAS	583,193.73	-117,315.38	465,878.35	465,878.35	465,878.35	0.00
47 SECRETARIA PARTICULAR	733,674.72	1,546,674.34	2,280,349.06	2,280,349.06	2,280,349.06	0.00
48 DIRECCION DE ARCHIVO	566,075.64	245,686.73	811,762.37	811,762.37	811,762.37	0.00
49 COORDINACION DE SEGURIDAD CIUDADANA	300,619.72	8,958.47	309,578.19	309,578.19	309,578.19	0.00
50 DIRECCION DE SEGURIDAD PUBLICA	9,836,855.66	-4,314,917.91	5,521,937.75	5,521,937.75	5,363,937.59	0.00
51 DIRECCION DE VIALIDAD	4,479,533.94	-3,208,566.61	1,270,967.33	1,270,967.33	1,225,077.50	0.00
52 OFICIALIA DE PARTES	49,691.04	262,202.69	311,893.73	311,893.73	311,893.73	0.00
53 FOMENTO AGROPECUARIO	40,292.28	1,364,770.43	1,405,062.71	1,405,062.71	1,404,129.11	0.00
54 AYUNTAMIENTO	0.00	0.00	0.00	0.00	0.00	0.00
55 DIRECCION DE DEPORTES	32,468.04	441,447.44	473,915.48	473,915.48	473,915.48	0.00
56 IGUALDAD SUSTANTIVA	0.00	134,256.46	134,256.46	134,256.46	134,256.46	0.00
TOTAL DEL GASTO	204,757,347.43	49,735,537.01	254,492,884.44	254,492,884.44	203,460,658.67	0.00

Bajo protesta de decir verdad declaramos que los Estados Financieros y sus notas son razonablemente correctos y son responsabilidad del emisor.



GERARDO SÁNCHEZ AGUILAR
PRESIDENTE MUNICIPAL CONSTITUCIONAL



IGNACIO GUTIÉRREZ RODRÍGUEZ
SECRETARIO DEL AYUNTAMIENTO



MUNICIPIO DE CORONANGO PUEBLA

ESTADO ANALÍTICO DEL EJERCICIO DEL PRESUPUESTO DE EGRESOS
CLASIFICACIÓN ADMINISTRATIVA

Del 1 de Enero al 31 de Diciembre de 2022
(Cifras en pesos)



MUNICIPIO DE CORONANGO PUEBLA

ESTADO ANALÍTICO DEL EJERCICIO DEL PRESUPUESTO DE EGRESOS
 CLASIFICACIÓN ECONÓMICA (POR TIPO DE GASTO)
 Del 1 de Enero al 31 de Diciembre de 2022
 (Cifras en pesos)

Concepto	Egreso Aprobado (1)	Ampliaciones/Reducciones (2)	Egreso Modificado (3=1+2)	Egreso Devengado (4)	Egreso Pagado (5)	Subejercicio (6=3-4)
1 GASTO CORRIENTE	141,654,130.52	36,685,063.24	178,339,193.76	178,339,193.76	169,813,740.41	0.00
2 GASTO DE CAPITAL	63,103,216.91	13,050,473.77	76,153,690.68	76,153,690.68	33,646,918.26	0.00
3 AMORTIZACIÓN DE LA DEUDA Y DISMINUCIÓN DE PASIVOS	0.00	0.00	0.00	0.00	0.00	0.00
4 PENSIONES Y JUBILACIONES	0.00	0.00	0.00	0.00	0.00	0.00
5 PARTICIPACIONES	0.00	0.00	0.00	0.00	0.00	0.00

TOTAL DEL GASTO 204,757,347.43 49,735,537.01 254,492,884.44 254,492,884.44 203,460,658.67 0.00

Bajo protesta de decir verdad declaramos que los Estados Financieros y sus notas son razonablemente correctos y son responsabilidad del emisor



GERARDO SÁNCHEZ ACUILLAR
 PRESIDENTE MUNICIPAL CONSTITUCIONAL

IGNACIO GUTIÉRREZ RODRÍGUEZ
 SECRETARIO DEL AYUNTAMIENTO

JOSÉ ESPANOLA ROBLES
 TESORERO MUNICIPAL

CORONANGO, PUE
 2021 - 2024

MUNICIPIO DE CORONANGO PUEBLA

ESTADO ANALÍTICO DEL EJERCICIO DEL PRESUPUESTO DE EGRESOS
 CLASIFICACIÓN POR OBJETO DEL GASTO (CAPÍTULO Y CONCEPTO)
 Del 1 de Enero al 31 de Diciembre de 2022
 (Cifras en pesos)

	Concepto	Egreso Aprobado (1)	Ampliaciones/ Reducciones (2)	Egreso Modificado (3=1+2)	Egreso Devengado (4)	Egreso Pagado (5)	Subejercicio (6=3-4)
1	SERVICIOS PERSONALES	62,664,851.19	-545,840.75	62,119,010.44	62,119,010.44	62,106,815.84	0.00
1.1	REMUNERACIONES AL PERSONAL DE CARÁCTER PERMANENTE	56,605,133.96	2,758,401.81	59,363,535.77	59,363,535.77	59,363,535.77	0.00
1.2	REMUNERACIONES AL PERSONAL DE CARÁCTER TRANSITORIO	0.00	0.00	0.00	0.00	0.00	0.00
1.3	REMUNERACIONES ADICIONALES Y ESPECIALES	3,580,333.56	-929,820.97	2,650,512.59	2,650,512.59	2,638,317.99	0.00
1.4	SEGURIDAD SOCIAL	0.00	0.00	0.00	0.00	0.00	0.00
1.5	OTRAS PRESTACIONES SOCIALES Y ECONÓMICAS	2,079,383.67	-1,974,421.59	104,962.08	104,962.08	104,962.08	0.00
1.6	PREVISIONES	400,000.00	-400,000.00	0.00	0.00	0.00	0.00
1.7	PAGO DE ESTÍMULOS A LAS Y LOS SERVIDORES PÚBLICOS	0.00	0.00	0.00	0.00	0.00	0.00
2	MATERIALES Y SUMINISTROS	16,450,078.45	13,667,757.93	30,117,836.38	30,117,836.38	29,782,446.03	0.00
2.1	MATERIALES DE ADMINISTRACIÓN, EMISIÓN DE DOCUMENTOS Y ARTÍCULOS OFICIALES	4,524,642.22	1,142,399.16	5,667,041.38	5,667,041.38	5,667,041.38	0.00
2.2	ALIMENTOS Y UTENSILIOS	715,718.88	303,403.07	1,019,121.95	1,019,121.95	1,019,121.95	0.00
2.3	MATERIAS PRIMAS Y MATERIALES DE PRODUCCIÓN Y COMERCIALIZACIÓN	105,921.48	-105,921.48	0.00	0.00	0.00	0.00
2.4	MATERIALES Y ARTÍCULOS DE CONSTRUCCIÓN Y DE REPARACIÓN	1,892,645.40	5,976,880.94	7,869,526.34	7,869,526.34	7,869,526.34	0.00
2.5	PRODUCTOS QUÍMICOS, FARMACÉUTICOS Y DE LABORATORIO	2,083,923.14	665,422.28	2,749,345.42	2,749,345.42	2,749,345.42	0.00
2.6	COMBUSTIBLES, LUBRICANTES Y ADITIVOS	4,565,536.81	1,557,071.06	6,122,607.87	6,122,607.87	5,787,217.52	0.00
2.7	VESTUARIO, BLANCOS, PRENDAS DE PROTECCIÓN Y ARTÍCULOS DEPORTIVOS	631,638.00	1,334,638.18	1,966,276.18	1,966,276.18	1,966,276.18	0.00
2.8	MATERIALES Y SUMINISTROS PARA SEGURIDAD PÚBLICA	1,454.64	364,233.82	365,688.46	365,688.46	365,688.46	0.00
2.9	HERRAMIENTAS, REFACCIONES Y ACCESORIOS MENORES	1,928,597.88	2,429,630.90	4,358,228.78	4,358,228.78	4,358,228.78	0.00
3	SERVICIOS GENERALES	51,473,780.59	19,977,182.85	71,450,963.44	71,450,963.44	63,286,301.33	0.00
3.1	SERVICIOS BÁSICOS	17,779,793.16	-4,268,073.98	13,511,719.18	13,511,719.18	13,511,719.18	0.00
3.2	SERVICIOS DE ARRENDAMIENTO	1,637,950.32	506,811.43	2,144,761.75	2,144,761.75	2,144,761.75	0.00
3.3	SERVICIOS PROFESIONALES, CIENTÍFICOS, TÉCNICOS Y OTROS SERVICIOS	14,096,249.40	-4,075,754.91	10,020,494.49	10,020,494.49	9,130,636.74	0.00
3.4	SERVICIOS FINANCIEROS, BANCARIOS Y	977,159.14	1,753,433.14	2,730,592.28	2,730,592.28	2,730,592.28	0.00

MUNICIPIO DE CORONANGO PUEBLA

ESTADO ANALÍTICO DEL EJERCICIO DEL PRESUPUESTO DE EGRESOS
 CLASIFICACIÓN POR OBJETO DEL GASTO (CAPÍTULO Y CONCEPTO)
 Del 1 de Enero al 31 de Diciembre de 2022
 (Cifras en pesos)

Concepto	Egreso Aprobado (1)	Ampliaciones/Reducciones (2)	Egreso Modificado (3=1+2)	Egreso Devengado (4)	Egreso Pagado (5)	Subejercicio (6=3-4)
COMERCIALES						
3.5 SERVICIOS DE INSTALACIÓN, REPARACIÓN, MANTENIMIENTO Y CONSERVACIÓN	7,877,724.19	15,473,767.49	23,351,491.68	23,351,491.68	17,195,301.42	0.00
3.6 SERVICIOS DE COMUNICACIÓN SOCIAL Y PUBLICIDAD	1,626,459.36	-1,365,990.16	260,469.20	260,469.20	260,469.20	0.00
3.7 SERVICIOS DE TRASLADO Y VIÁTICOS	8,740.80	91,151.78	99,892.58	99,892.58	99,892.58	0.00
3.8 SERVICIOS OFICIALES	2,491,846.90	11,032,903.46	13,524,750.36	13,524,750.36	12,406,136.26	0.00
3.9 OTROS SERVICIOS GENERALES	4,977,857.32	828,934.60	5,806,791.92	5,806,791.92	5,806,791.92	0.00
4 TRANSFERENCIAS, ASIGNACIONES, SUBSIDIOS Y OTRAS AYUDAS	11,065,420.29	1,834,403.21	12,899,823.50	12,899,823.50	12,886,617.21	0.00
4.1 TRANSFERENCIAS INTERNAS Y ASIGNACIONES AL SECTOR PÚBLICO	0.00	0.00	0.00	0.00	0.00	0.00
4.2 TRANSFERENCIAS AL RESTO DEL SECTOR PÚBLICO	0.00	0.00	0.00	0.00	0.00	0.00
4.3 SUBSIDIOS Y SUBVENCIONES	6,116,468.55	3,045,028.34	9,161,496.89	9,161,496.89	9,161,496.89	0.00
4.4 AYUDAS SOCIALES	4,948,951.74	-1,210,625.13	3,738,326.61	3,738,326.61	3,725,120.32	0.00
4.5 PENSIONES Y JUBILACIONES	0.00	0.00	0.00	0.00	0.00	0.00
4.6 TRANSFERENCIAS A FIDEICOMISOS, MANDATOS Y OTROS ANÁLOGOS	0.00	0.00	0.00	0.00	0.00	0.00
4.7 TRANSFERENCIAS A LA SEGURIDAD SOCIAL	0.00	0.00	0.00	0.00	0.00	0.00
4.8 DONATIVOS	0.00	0.00	0.00	0.00	0.00	0.00
4.9 TRANSFERENCIAS AL EXTERIOR	0.00	0.00	0.00	0.00	0.00	0.00
5 BIENES MUEBLES, INMUEBLES E INTANGIBLES	6,377,684.23	7,172,083.27	13,549,767.50	13,549,767.50	13,049,767.50	0.00
5.1 MOBILIARIO Y EQUIPO DE ADMINISTRACIÓN	1,032,380.63	626,633.11	1,659,013.74	1,659,013.74	1,659,013.74	0.00
5.2 MOBILIARIO Y EQUIPO EDUCACIONAL Y RECREATIVO	233,590.14	338,110.61	571,700.75	571,700.75	571,700.75	0.00
5.3 EQUIPO E INSTRUMENTAL MÉDICO Y DE LABORATORIO	104,110.92	-104,110.92	0.00	0.00	0.00	0.00
5.4 VEHÍCULOS Y EQUIPO DE TRANSPORTE	4,300,000.00	4,412,354.06	8,712,354.06	8,712,354.06	8,712,354.06	0.00
5.5 EQUIPO DE DEFENSA Y SEGURIDAD	0.00	0.00	0.00	0.00	0.00	0.00
5.6 MAQUINARIA, OTROS EQUIPOS Y HERRAMIENTAS	676,722.54	-2,961.37	673,761.17	673,761.17	673,761.17	0.00
5.7 ACTIVOS BIOLÓGICOS	0.00	0.00	0.00	0.00	0.00	0.00
5.8 BIENES INMUEBLES	0.00	1,872,000.00	1,872,000.00	1,872,000.00	1,372,000.00	0.00
5.9 ACTIVOS INTANGIBLES	30,880.00	30,057.78	60,937.78	60,937.78	60,937.78	0.00
6 INVERSIÓN PÚBLICA	56,725,532.68	5,878,390.50	62,603,923.18	62,603,923.18	20,597,150.76	0.00

MUNICIPIO DE CORONANGO PUEBLA



ESTADO ANALÍTICO DEL EJERCICIO DEL PRESUPUESTO DE EGRESOS
 CLASIFICACIÓN POR OBJETO DEL GASTO (CAPÍTULO Y CONCEPTO)
 Del 1 de Enero al 31 de Diciembre de 2022
 (Cifras en pesos)



Concepto	Egreso Aprobado (1)	Ampliaciones/Reducciones (2)	Egreso Modificado (3=1+2)	Egreso Devengado (4)	Egreso Pagado (5)	Subejercicio (6=3-4)
6.1 OBRA PÚBLICA EN BIENES DE DOMINIO PÚBLICO	53,101,742.24	9,502,180.94	62,603,923.18	62,603,923.18	20,597,150.76	0.00
6.2 OBRA PÚBLICA	3,623,790.44	-3,623,790.44	0.00	0.00	0.00	0.00
6.3 PROYECTOS PRODUCTIVOS Y ACCIONES DE FOMENTO	0.00	0.00	0.00	0.00	0.00	0.00
7 INVERSIONES FINANCIERAS Y OTRAS PROVISIONES	0.00	0.00	0.00	0.00	0.00	0.00
7.1 INVERSIONES PARA EL FOMENTO DE ACTIVIDADES PRODUCTIVAS	0.00	0.00	0.00	0.00	0.00	0.00
7.2 ACCIONES Y PARTICIPACIONES DE CAPITAL	0.00	0.00	0.00	0.00	0.00	0.00
7.3 COMPRA DE TÍTULOS Y VALORES	0.00	0.00	0.00	0.00	0.00	0.00
7.4 CONCESIÓN DE PRÉSTAMOS	0.00	0.00	0.00	0.00	0.00	0.00
7.5 INVERSIONES EN FIDEICOMISOS, MANDATOS Y OTROS ANÁLOGOS	0.00	0.00	0.00	0.00	0.00	0.00
7.6 OTRAS INVERSIONES FINANCIERAS	0.00	0.00	0.00	0.00	0.00	0.00
7.9 PROVISIONES PARA CONTINGENCIAS Y OTRAS EROGACIONES ESPECIALES	0.00	0.00	0.00	0.00	0.00	0.00
8 PARTICIPACIONES Y APORTACIONES	0.00	1,751,560.00	1,751,560.00	1,751,560.00	1,751,560.00	0.00
8.1 PARTICIPACIONES	0.00	0.00	0.00	0.00	0.00	0.00
8.3 APORTACIONES	0.00	0.00	0.00	0.00	0.00	0.00
8.5 CONVENIOS	0.00	1,751,560.00	1,751,560.00	1,751,560.00	1,751,560.00	0.00
9 DEUDA PÚBLICA	0.00	0.00	0.00	0.00	0.00	0.00
9.1 AMORTIZACIÓN DE LA DEUDA PÚBLICA	0.00	0.00	0.00	0.00	0.00	0.00
9.2 INTERESES DE LA DEUDA PÚBLICA	0.00	0.00	0.00	0.00	0.00	0.00
9.3 COMISIONES DE LA DEUDA PÚBLICA	0.00	0.00	0.00	0.00	0.00	0.00
9.4 GASTOS DE LA DEUDA PÚBLICA	0.00	0.00	0.00	0.00	0.00	0.00
9.5 COSTO POR COBERTURAS	0.00	0.00	0.00	0.00	0.00	0.00
9.6 APOYOS FINANCIEROS	0.00	0.00	0.00	0.00	0.00	0.00
9.9 ADEUDOS DE EJERCICIOS FISCALES ANTERIORES (ADEFAS)	0.00	0.00	0.00	0.00	0.00	0.00
TOTAL DEL GASTO	204,757,347.43	49,735,537.01	254,492,884.44	254,492,884.44	203,460,658.67	0.00



MUNICIPIO DE CORONANGO PUEBLA

ESTADO ANALÍTICO DEL EJERCICIO DEL PRESUPUESTO DE EGRESOS
CLASIFICACIÓN POR OBJETO DEL GASTO (CAPÍTULO Y CONCEPTO)
Del 1 de Enero al 31 de Diciembre de 2022
(Cifras en pesos)

Bajo protesta de decir verdad declaramos que los Estados Financieros y sus notas,
son razonablemente correctos y son responsabilidad del emisor.



GERARDO SÁNCHEZ AGUILAR
PRESIDENTE MUNICIPAL CONSTITUCIONAL



IGNACIO GUTIÉRREZ RODRÍGUEZ
SECRETARIO DEL AYUNTAMIENTO



JORGE ESPÍNOLA ROBLES
TESORERO MUNICIPAL

MUNICIPIO DE CORONANGO PUEBLA

ESTADO ANALÍTICO DEL EJERCICIO DEL PRESUPUESTO DE EGRESOS
 CLASIFICACIÓN FUNCIONAL (FINALIDAD Y FUNCIÓN)
 Del 1 de Enero al 31 de Diciembre de 2022
 (Cifras en pesos)

Concepto	Egreso Aprobado (1)	Ampliaciones/Reducciones (2)	Egreso Modificado (3=1+2)	Egreso Devengado (4)	Egreso Pagado (5)	Subejercicio (6=3-4)
1 GOBIERNO	108,686,819.98	57,439,016.44	166,125,836.42	166,125,836.42	148,437,200.48	0.00
1.1 LEGISLACION	0.00	0.00	0.00	0.00	0.00	0.00
1.2 JUSTICIA	0.00	0.00	0.00	0.00	0.00	0.00
1.3 COORDINACION DE LA POLITICA DE GOBIERNO	5,946,604.92	-2,970,500.33	2,976,104.59	2,976,104.59	2,963,909.99	0.00
1.4 RELACIONES EXTERIORES	0.00	0.00	0.00	0.00	0.00	0.00
1.5 ASUNTOS FINANCIEROS Y HACENDARIOS	58,110,887.38	84,931,001.26	143,041,888.64	143,041,888.64	125,365,447.30	0.00
1.6 SEGURIDAD NACIONAL	0.00	0.00	0.00	0.00	0.00	0.00
1.7 ASUNTOS DE ORDEN PUBLICO Y DE SEGURIDAD INTERIOR	26,254,875.55	-11,752,232.43	14,502,643.12	14,502,643.12	14,502,643.12	0.00
1.8 OTROS SERVICIOS GENERALES	18,374,452.13	-12,769,252.06	5,605,200.07	5,605,200.07	5,605,200.07	0.00
2 DESARROLLO SOCIAL	95,061,547.77	-7,527,602.66	87,533,945.11	87,533,945.11	54,190,355.28	0.00
2.1 PROTECCION AMBIENTAL	17,961,469.98	3,298,358.94	21,259,828.92	21,259,828.92	20,196,716.10	0.00
2.2 VIVIENDA Y SERVICIOS A LA COMUNIDAD	61,594,978.25	-7,317,215.11	54,277,763.14	54,277,763.14	22,010,278.13	0.00
2.3 SALUD	0.00	0.00	0.00	0.00	0.00	0.00
2.4 RECREACION, CULTURA Y OTRAS MANIFESTACIONES SOCIALES	0.00	0.00	0.00	0.00	0.00	0.00
2.5 EDUCACION	4,567,388.80	-3,708,088.16	859,300.64	859,300.64	859,300.64	0.00
2.6 PROTECCION SOCIAL	10,683,251.94	453,800.47	11,137,052.41	11,137,052.41	11,124,060.41	0.00
2.7 OTROS ASUNTOS SOCIALES	254,458.80	-254,458.80	0.00	0.00	0.00	0.00
3 DESARROLLO ECONOMICO	1,008,979.68	-175,876.77	833,102.91	833,102.91	833,102.91	0.00
3.1 ASUNTOS ECONOMICOS, COMERCIALES Y LABORALES EN GENERAL	968,687.40	-390,027.54	578,659.86	578,659.86	578,659.86	0.00
3.2 AGROPECUARIA, SILVICULTURA, PESCA Y CAZA	40,292.28	214,150.77	254,443.05	254,443.05	254,443.05	0.00
3.3 COMBUSTIBLES Y ENERGIA	0.00	0.00	0.00	0.00	0.00	0.00
3.4 MINERIA, MANUFACTURAS Y CONSTRUCCION	0.00	0.00	0.00	0.00	0.00	0.00
3.5 TRANSPORTE	0.00	0.00	0.00	0.00	0.00	0.00
3.6 COMUNICACIONES	0.00	0.00	0.00	0.00	0.00	0.00
3.7 TURISMO	0.00	0.00	0.00	0.00	0.00	0.00
3.8 CIENCIA, TECNOLOGIA E INNOVACION	0.00	0.00	0.00	0.00	0.00	0.00
3.9 OTRAS INDUSTRIAS Y OTROS ASUNTOS ECONOMICOS	0.00	0.00	0.00	0.00	0.00	0.00
4 OTRAS NO CLASIFICADAS EN FUNCIONES ANTERIORES	0.00	0.00	0.00	0.00	0.00	0.00

MUNICIPIO DE CORONANGO PUEBLA

ESTADO ANALÍTICO DEL EJERCICIO DEL PRESUPUESTO DE EGRESOS
 CLASIFICACIÓN FUNCIONAL (FINALIDAD Y FUNCIÓN)
 Del 1 de Enero al 31 de Diciembre de 2022
 (Cifras en pesos)

Concepto	Egreso Aprobado (1)	Ampliaciones/Reducciones (2)	Egreso Modificado (3=1+2)	Egreso Devengado (4)	Egreso Pagado (5)	Subejercicio (6=3-4)
4.1 TRANSACCIONES DE LA DEUDA PUBLICA / COSTO FINANCIERO DE LA DEUDA	0.00	0.00	0.00	0.00	0.00	0.00
4.2 TRANSFERENCIAS, PARTICIPACIONES Y APORTACIONES ENTRE DIFERENTES NIVELES Y ORDENES DE GOBIERNO	0.00	0.00	0.00	0.00	0.00	0.00
4.3 SANEAMIENTO DEL SISTEMA FINANCIERO	0.00	0.00	0.00	0.00	0.00	0.00
4.4 ADEUDOS DE EJERCICIOS FISCALES ANTERIORES	0.00	0.00	0.00	0.00	0.00	0.00
TOTAL DEL GASTO	204,757,347.43	49,735,537.01	254,492,884.44	254,492,884.44	203,460,658.67	0.00

Bajo protesta de decir verdad declaramos que los Estados Financieros y sus notas, son razonablemente correctos y son responsabilidad del emisor.

PRESIDENCIA MUNICIPAL
 GERARDO FANCHEZ AGUILAR
 PRESIDENTE MUNICIPAL CONSTITUCIONAL

SECRETARÍA MUNICIPAL
 FRANCISCO GUTIERREZ RODRIGUEZ
 SECRETARIO DEL AYUNTAMIENTO

TESORERÍA MUNICIPAL
 JORGE ESCOBAROLA ROBLES
 TESORERO MUNICIPAL

MUNICIPIO DE CORONANGO PUEBLA
 2021 - 2024

MUNICIPIO DE CORONANGO PUEBLA

ENDEUDAMIENTO NETO
Del 1 de Enero al 31 de Diciembre de 2022
(Cifras en pesos)

Identificación de Crédito o Instrumento	Contratación/Coloc	Amortización	Endeudamiento Neto
	A	B	C = A - B
Créditos Bancarios			
Total Créditos Bancarios	0.00	0.00	0.00
Otros Instrumentos de Deuda			
Total Otros Instrumentos de Deuda	0.00	0.00	0.00
TOTAL	0.00	0.00	0.00

Bajo protesta de decir verdad declaramos que los Estados Financieros y sus notas, son razonablemente correctos y son responsabilidad del emisor.









GERARDO SANCHEZ AGUILAR
PRESIDENTE MUNICIPAL CONSTITUCIONAL

IGNACIO GUTIERREZ RODRIGUEZ
SECRETARIO DEL AYUNTAMIENTO

JORGE ESPINOLA ROBLES
TESORERO MUNICIPAL

MUNICIPIO DE CORONANGO PUEBLA

INTERESES DE LA DEUDA
Del 1 de Enero al 31 de Diciembre de 2022
(Cifras en pesos)

Identificación de Crédito o Instrumento	Devengado	Pagado
Créditos Bancarios		
Total de Intereses de Créditos Bancarios	0.00	0.00
Otros Instrumentos de Deuda		
Total de Intereses de Otros Instrumentos de Deuda	0.00	0.00
TOTAL	0.00	0.00

Bajo protesta de decir verdad declaramos que los Estados Financieros y sus notas, son razonablemente correctos y son responsabilidad del emisor.


PRESIDENCIA MUNICIPAL
CORONANGO, PUE.
2021-2027


GERARDO SANCHEZ AGUILAR
PRESIDENTE MUNICIPAL CONSTITUCIONAL


IGNACIO GUTIERREZ RODRIGUEZ
SECRETARIO DEL AYUNTAMIENTO


JORGE ESPÍNDOLA ROBLES
TESORERO MUNICIPAL


DEL EL AYUNTAMIENTO DE CORONANGO
2021-2027


CORONANGO, PUE.
2021-2027

MUNICIPIO DE CORONANGO PUEBLA

FLUJO DE FONDOS

Del 1 de Enero al 31 de Diciembre de 2022
(Cifras en pesos)

R/C	Rubro/Capítulo	Estimado/ Aprobado	Ampliaciones/ Reducciones	Modificado	Devengado	Recaudado/ Pagado	CxC/ CxF
	RUBROS DE INGRESO	204,757,347.43	47,904,076.52	252,661,423.95	252,661,423.95	252,654,418.45	7,005.50
1	IMPUESTOS	33,021,405.77	5,378,851.64	38,400,257.41	38,400,257.41	38,400,257.41	0.00
2	CUOTAS Y APORTACIONES DE SEGURIDAD SOCIAL	0.00	0.00	0.00	0.00	0.00	0.00
3	CONTRIBUCIONES DE MEJORAS	162,997.50	-162,997.50	0.00	0.00	0.00	0.00
4	DERECHOS	45,991,951.28	10,647,720.59	56,639,671.87	56,639,671.87	56,632,666.37	7,005.50
5	PRODUCTOS	2,594,000.00	-860,923.15	1,733,076.85	1,733,076.85	1,733,076.85	0.00
6	APROVECHAMIENTOS	3,540,500.07	4,580,872.04	8,121,372.11	8,121,372.11	8,121,372.11	0.00
7	INGRESOS POR VENTAS DE BIENES, PRESTACIÓN DE SERVICIOS Y OTROS INGRESOS	0.00	0.00	0.00	0.00	0.00	0.00
8	PARTICIPACIONES, APORTACIONES, CONVENIOS, INCENTIVOS DERIV. DE LA COLAB. FISCAL Y FONDOS DIST. DE AFORT	119,446,492.81	28,320,552.90	147,767,045.71	147,767,045.71	147,767,045.71	0.00
9	TRANSFERENCIAS, ASIGNACIONES, SUBSIDIOS Y SUBVENCIONES, Y PENSIONES Y JUBILACIONES	0.00	0.00	0.00	0.00	0.00	0.00
0	INGRESOS DERIVADOS DE FINANCIAMIENTOS	0.00	0.00	0.00	0.00	0.00	0.00
	CAPÍTULOS DE GASTO	204,757,347.43	49,735,537.01	254,492,884.44	254,492,884.44	203,460,658.67	51,032,225.77
1	SERVICIOS PERSONALES	62,664,851.19	-545,840.75	62,119,010.44	62,119,010.44	62,106,815.84	12,194.60
2	MATERIALES Y SUMINISTROS	16,450,078.45	13,667,757.93	30,117,836.38	30,117,836.38	29,782,446.03	335,390.35
3	SERVICIOS GENERALES	51,473,780.59	19,977,182.85	71,450,963.44	71,450,963.44	63,286,301.33	8,164,662.11
4	TRANSFERENCIAS, ASIGNACIONES, SUBSIDIOS Y OTRAS AYUDAS	11,065,420.29	1,834,403.21	12,899,823.50	12,899,823.50	12,886,617.21	13,206.29
5	BIENES MUEBLES, INMUEBLES E INTANGIBLES	6,377,684.23	7,172,083.27	13,549,767.50	13,549,767.50	13,049,767.50	500,000.00
6	INVERSIÓN PÚBLICA	56,725,532.68	5,878,390.50	62,603,923.18	62,603,923.18	20,597,150.76	42,006,772.42
7	INVERSIONES FINANCIERAS Y OTRAS PROVISIONES	0.00	0.00	0.00	0.00	0.00	0.00
8	PARTICIPACIONES Y APORTACIONES	0.00	1,751,560.00	1,751,560.00	1,751,560.00	1,751,560.00	0.00
9	DEUDA PÚBLICA	0.00	0.00	0.00	0.00	0.00	0.00
	SUPERÁVIT/DÉFICIT	0.00	-1,831,460.49	-1,831,460.49	-1,831,460.49	49,193,759.78	-51,025,220.27

MUNICIPIO DE CORONANGO PUEBLA

FLUJO DE FONDOS

Del 1 de Enero al 31 de Diciembre de 2022
(Cifras en pesos)

CFF	Ingresos por Fuente de Financiamiento	Estimado	Ampliaciones/ Reducciones		Modificado	Devengado	Recaudado	CxC
			Ampliaciones	Reducciones				
	NO ETIQUETADO	135,563,760.09	37,739,637.84		173,303,397.93	173,303,397.93	173,296,392.43	7,005.50
1	RECURSOS FISCALES	85,310,854.62	19,457,825.34		104,768,679.96	104,768,679.96	104,761,674.46	7,005.50
2	FINANCIAMIENTOS INTERNOS	0.00	0.00	0.00	0.00	0.00	0.00	0.00
3	FINANCIAMIENTOS EXTERNOS	0.00	0.00	0.00	0.00	0.00	0.00	0.00
4	INGRESOS PROPIOS	0.00	0.00	0.00	0.00	0.00	0.00	0.00
5	RECURSOS FEDERALES	50,252,905.47	18,281,812.50		68,534,717.97	68,534,717.97	68,534,717.97	0.00
6	RECURSOS ESTATALES	0.00	0.00	0.00	0.00	0.00	0.00	0.00
7	OTROS RECURSOS	0.00	0.00	0.00	0.00	0.00	0.00	0.00
	ETIQUETADO	69,193,587.34	10,164,438.68		79,358,026.02	79,358,026.02	79,358,026.02	0.00
5	RECURSOS FEDERALES	69,193,587.34	10,164,438.68		79,358,026.02	79,358,026.02	79,358,026.02	0.00
6	RECURSOS ESTATALES	0.00	0.00	0.00	0.00	0.00	0.00	0.00
7	OTROS RECURSOS	0.00	0.00	0.00	0.00	0.00	0.00	0.00
	TOTAL INGRESOS	204,757,347.43	47,904,076.52		252,661,423.95	252,661,423.95	252,654,418.45	7,005.50

CFF	Egresos por Fuente de Financiamiento	Aprobado	Ampliaciones/ Reducciones		Modificado	Devengado	Pagado	CXP
			Ampliaciones	Reducciones				
	NO ETIQUETADO	137,249,595.15	37,903,258.26		175,152,853.41	175,152,853.41	171,148,153.48	4,004,699.93
1	RECURSOS FISCALES	90,303,792.71	17,101,567.24		107,405,359.95	107,405,359.95	104,996,781.73	2,408,578.22
2	FINANCIAMIENTOS INTERNOS	0.00	0.00	0.00	0.00	0.00	0.00	0.00
3	FINANCIAMIENTOS EXTERNOS	0.00	0.00	0.00	0.00	0.00	0.00	0.00
4	INGRESOS PROPIOS	0.00	0.00	0.00	0.00	0.00	0.00	0.00
5	RECURSOS FEDERALES	46,945,802.44	20,801,691.02		67,747,493.46	67,747,493.46	66,151,371.75	1,596,121.71
6	RECURSOS ESTATALES	0.00	0.00	0.00	0.00	0.00	0.00	0.00
7	OTROS RECURSOS	0.00	0.00	0.00	0.00	0.00	0.00	0.00
	ETIQUETADO	67,507,752.28	11,832,278.75		79,340,031.03	79,340,031.03	32,312,505.19	47,027,525.84
5	RECURSOS FEDERALES	67,507,752.28	11,832,278.75		79,340,031.03	79,340,031.03	32,312,505.19	47,027,525.84
6	RECURSOS ESTATALES	0.00	0.00	0.00	0.00	0.00	0.00	0.00
7	OTROS RECURSOS	0.00	0.00	0.00	0.00	0.00	0.00	0.00
	TOTAL EGRESOS	204,757,347.43	49,735,537.01		254,492,884.44	254,492,884.44	203,460,658.67	51,032,225.77

MUNICIPIO DE CORONANGO PUEBLA

FLUJO DE FONDOS

Del 1 de Enero al 31 de Diciembre de 2022
(Cifras en pesos)

CFF	Ingresos menos Egresos por Fuente de Financiamiento	Estimado/ Aprobado	Ampliaciones/ Reducciones	Modificado	Devengado	Recaudado/ Pagado	CxC/ CxP
	NO ETIQUETADO	-1,685,835.06	-163,620.42	-1,849,455.48	-1,849,455.48	2,148,238.95	-3,997,694.43
1	RECURSOS FISCALES	-4,992,938.09	2,356,258.10	-2,636,679.99	-2,636,679.99	-235,107.27	-2,401,572.72
2	FINANCIAMIENTOS INTERNOS	0.00	0.00	0.00	0.00	0.00	0.00
3	FINANCIAMIENTOS EXTERNOS	0.00	0.00	0.00	0.00	0.00	0.00
4	INGRESOS PROPIOS	0.00	0.00	0.00	0.00	0.00	0.00
5	RECURSOS FEDERALES	3,307,103.03	-2,519,878.52	787,224.51	787,224.51	2,383,346.22	-1,596,121.71
6	RECURSOS ESTATALES	0.00	0.00	0.00	0.00	0.00	0.00
7	OTROS RECURSOS	0.00	0.00	0.00	0.00	0.00	0.00
	ETIQUETADO	1,685,835.06	-1,667,840.07	17,994.99	17,994.99	47,045,520.83	-47,027,525.84
5	RECURSOS FEDERALES	1,685,835.06	-1,667,840.07	17,994.99	17,994.99	47,045,520.83	-47,027,525.84
6	RECURSOS ESTATALES	0.00	0.00	0.00	0.00	0.00	0.00
7	OTROS RECURSOS	0.00	0.00	0.00	0.00	0.00	0.00
	SUPERÁVIT/DÉFICIT	0.00	-1,831,460.49	-1,831,460.49	-1,831,460.49	49,193,759.78	-51,025,220.27

MUNICIPIO DE CORONANGO PUEBLA

FLUJO DE FONDOS

Del 1 de Enero al 31 de Diciembre de 2022


(Cifras en pesos)

R/C	Rubro/Capitulo	11	12	13	14	15	16	17	No etiquetado	25	26	27	Etiquetado	Total
	RUBROS DE INGRESO													
1	IMPUESTOS	104,166,679.96	0.00	0.00	0.00	68,530,671.87	0.00	0.00	173,303,397.93	79,358,026.02	0.00	0.00	79,358,026.02	252,661,423.95
2	COTAS Y APORTACIONES DE SEGURIDAD SOCIAL	38,400,257.41	0.00	0.00	0.00	0.00	0.00	0.00	38,400,257.41	0.00	0.00	0.00	0.00	38,400,257.41
3	CONTRIBUCIONES DE HECHOAS	0.00	0.00	0.00	0.00	0.00	0.00	0.00	0.00	0.00	0.00	0.00	0.00	0.00
4	DERECHOS	56,639,671.87	0.00	0.00	0.00	0.00	0.00	0.00	56,639,671.87	0.00	0.00	0.00	0.00	56,639,671.87
5	PRODUCTOS	1,607,379.90	0.00	0.00	0.00	3,889.94	0.00	0.00	1,611,269.84	121,807.01	0.00	0.00	121,807.01	1,733,076.85
6	APROVECHAMIENTOS	8,121,370.78	0.00	0.00	0.00	0.32	0.00	0.00	8,121,371.10	1.01	0.00	0.00	1.01	8,121,372.11
7	INGRESOS POR VENTAS DE BIENES, PREFERENCIAS DE SERVICIOS Y OTROS INGRESOS	0.00	0.00	0.00	0.00	0.00	0.00	0.00	0.00	0.00	0.00	0.00	0.00	0.00
8	PARTICIPACIONES, APORTACIONES, COMPENSA, INCENTIVOS DERIV. DE LA COBIA, FISCAL Y FONDOS DIST. DE APOYAR	0.00	0.00	0.00	0.00	68,530,827.71	0.00	0.00	68,530,827.71	79,236,218.00	0.00	0.00	79,236,218.00	147,767,045.71
9	TRANSFERENCIAS, ASIGNACIONES, SUBSIDIOS Y SIMILACIONES, Y PENSIONES Y JUBILACIONES	0.00	0.00	0.00	0.00	0.00	0.00	0.00	0.00	0.00	0.00	0.00	0.00	0.00
0	INGRESOS DERIVADOS DE FINANCIAMIENTOS	0.00	0.00	0.00	0.00	0.00	0.00	0.00	0.00	0.00	0.00	0.00	0.00	0.00
	CAJONES DE CASO	107,409,399.95	0.00	0.00	0.00	67,747,493.46	0.00	0.00	175,152,893.41	79,340,031.03	0.00	0.00	79,340,031.03	254,492,884.44
1	SERVICIOS PERSONALES	23,609,388.96	0.00	0.00	0.00	38,509,681.48	0.00	0.00	62,119,070.44	0.00	0.00	0.00	0.00	62,119,070.44
2	MATERIALES Y SUMINISTROS	23,214,171.68	0.00	0.00	0.00	6,903,664.70	0.00	0.00	30,117,836.38	0.00	0.00	0.00	0.00	30,117,836.38
3	SERVICIOS GENERALES	41,340,043.39	0.00	0.00	0.00	19,436,350.06	0.00	0.00	60,785,393.45	10,665,569.99	0.00	0.00	10,665,569.99	71,450,963.44
4	TRANSFERENCIAS, ASIGNACIONES, SUBSIDIOS Y OTRAS AYUDAS	12,036,407.89	0.00	0.00	0.00	863,415.61	0.00	0.00	12,899,823.50	0.00	0.00	0.00	0.00	12,899,823.50
5	BIENES MUEBLES, INMUEBLES E IMPANGIBLES	6,666,831.83	0.00	0.00	0.00	2,034,381.61	0.00	0.00	8,700,213.44	4,848,554.06	0.00	0.00	4,848,554.06	13,549,767.50
6	INVERSION PUBLICA	530,576.20	0.00	0.00	0.00	0.00	0.00	0.00	530,576.20	62,073,346.98	0.00	0.00	62,073,346.98	62,603,923.18
7	INVERSIONES FINANCIERAS Y OTAS PROVISIONES	0.00	0.00	0.00	0.00	0.00	0.00	0.00	0.00	0.00	0.00	0.00	0.00	0.00
8	PARTICIPACIONES Y APORTACIONES	0.00	0.00	0.00	0.00	0.00	0.00	0.00	0.00	1,731,560.00	0.00	0.00	1,731,560.00	1,731,560.00
9	DEUDA PUBLICA	0.00	0.00	0.00	0.00	0.00	0.00	0.00	0.00	0.00	0.00	0.00	0.00	0.00
	SUPERAVIT/DEFICIT	-2,638,679.99	0.00	0.00	0.00	787,224.31	0.00	0.00	-1,869,455.68	17,994.99	0.00	0.00	17,994.99	-1,831,460.69

FLUJO DE FONDOS

Del 1 de Enero al 31 de Diciembre de 2022

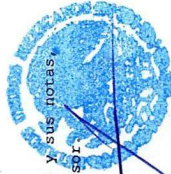
(Cifras en pesos)



Bajo protesta de decir verdad declaramos que los Estados Financieros y sus notas, son razonablemente correctos y son responsabilidad del emisor.

PRESIDENCIA MUNICIPAL
CORONANGO, PUE

GERARDO SANCHEZ AGUILAR
PRESIDENTE MUNICIPAL CONSTITUCIONAL



SECRETARÍA

IGNACIO GUTIÉRREZ RODRÍGUEZ
SECRETARIO DEL AYUNTAMIENTO
DE CORONANGO
2021 - 2024



JORGE ESTEBAN ROBLES
TESORERO MUNICIPAL

TESORERÍA MUNICIPAL

CORONANGO, PUE
2021 - 2024

MUNICIPIO DE CORONANGO PUEBLA

GASTO POR CATEGORÍA PROGRAMÁTICA

Del 1 de Enero al 31 de Diciembre de 2022
(Cifras en pesos)


Concepto	Egreso Aprobado (1)	Ampliaciones/Reducciones (2)	Egreso Modificado (3=1+2)	Egreso Devengado (4)	Egreso Pagado (5)	Subejercicio (6=3-4)
Programas	204,757,347.43	49,735,537.01	254,492,884.44	254,492,884.44	203,460,658.67	0.00
Subsidios: Sector Social y Privado o Entidades Federativas y Municipios						
S Sujetos a Reglas de Operación	0.00	0.00	0.00	0.00	0.00	0.00
U Otros Subsidios	0.00	0.00	0.00	0.00	0.00	0.00
E Desempeño de las Funciones	204,757,347.43	49,735,537.01	254,492,884.44	254,492,884.44	203,460,658.67	0.00
E Prestación de Servicios Públicos	138,594,980.38	60,760,840.28	199,355,820.66	199,355,820.66	180,591,079.90	0.00
B Provisión de Bienes Públicos	66,162,367.05	-11,025,303.27	55,137,063.78	55,137,063.78	22,869,578.77	0.00
P Planeación, seguimiento y evaluación de políticas públicas	0.00	0.00	0.00	0.00	0.00	0.00
F Promoción y fomento	0.00	0.00	0.00	0.00	0.00	0.00
G Regulación y supervisión	0.00	0.00	0.00	0.00	0.00	0.00
A Funciones de las Fuerzas Armadas (Únicamente Gobierno Federal)	0.00	0.00	0.00	0.00	0.00	0.00
R Específicos	0.00	0.00	0.00	0.00	0.00	0.00
K Proyectos de Inversión	0.00	0.00	0.00	0.00	0.00	0.00
M Administrativos y de Apoyo	0.00	0.00	0.00	0.00	0.00	0.00
M Apoyo al proceso presupuestario y para mejorar la eficiencia institucional	0.00	0.00	0.00	0.00	0.00	0.00
O Apoyo a la función pública y al mejoramiento de la gestión	0.00	0.00	0.00	0.00	0.00	0.00
W Operaciones ajenas	0.00	0.00	0.00	0.00	0.00	0.00
L Compromisos	0.00	0.00	0.00	0.00	0.00	0.00
L Obligaciones de cumplimiento de resolución jurisdiccional	0.00	0.00	0.00	0.00	0.00	0.00
N Desastres Naturales	0.00	0.00	0.00	0.00	0.00	0.00
Obligaciones	0.00	0.00	0.00	0.00	0.00	0.00
J Pensiones y jubilaciones	0.00	0.00	0.00	0.00	0.00	0.00
T Aportaciones a la seguridad social	0.00	0.00	0.00	0.00	0.00	0.00
Y Aportaciones a fondos de estabilización	0.00	0.00	0.00	0.00	0.00	0.00
Z Aportaciones a fondos de inversión y reestructura de pensiones	0.00	0.00	0.00	0.00	0.00	0.00
I Programas de Gasto Federalizado (Gobierno Federal)	0.00	0.00	0.00	0.00	0.00	0.00
I Gasto Federalizado	0.00	0.00	0.00	0.00	0.00	0.00
C Participaciones a entidades federativas y municipios	0.00	0.00	0.00	0.00	0.00	0.00
D Costo financiero, deuda o apoyos a deudores y ahorradores de la banca	0.00	0.00	0.00	0.00	0.00	0.00

MUNICIPIO DE CORONANGO PUEBLA


GASTO POR CATEGORÍA PROGRAMÁTICA
Del 1 de Enero al 31 de Diciembre de 2022
(Cifras en pesos)

Concepto	Egreso Aprobado (1)	Ampliaciones/Reducciones (2)	Egreso Modificado (3=1+2)	Egreso Devengado (4)	Egreso Pagado (5)	Subejercicio (6=3-4)
H Adeudos de ejercicios fiscales anteriores	0.00	0.00	0.00	0.00	0.00	0.00
TOTAL DEL GASTO	204,757,347.43	49,735,537.01	254,492,884.44	254,492,884.44	203,460,658.67	0.00


Bajo protesta de decir verdad declaramos que los Estados Financieros y sus notas, son razonablemente correctos y son responsabilidad del emisor.



 GERARDO SÁNCHEZ ACUÑA
 PRESIDENTE MUNICIPAL CONSTITUCIONAL



 IGNACIO GUTIÉRREZ RODRÍGUEZ
 SECRETARIO DEL AYUNTAMIENTO




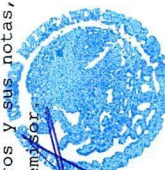




 JORGE ESPINDOLA ROBLES
 TESORERO MUNICIPAL

CORONANGO, PUE
2021 - 2024

MUNICIPIO DE CORONANGO PUEBLA

INDICADORES DE RESULTADOS
Al 31 de Diciembre de 2022

Indicador	Unidad de medida	Meta programada	Meta real
Bajo protesta de decir verdad declaramos que los Estados Financieros y sus notas, son razonablemente correctos y son responsabilidad del emisor.			
			
			
GERARDO SÁNCHEZ AGUILAR PRESIDENTE MUNICIPAL CONSTITUCIONAL			
			
			
IGNACIO GUTIÉRREZ PODRÍGUEZ SECRETARIO DEL AYUNTAMIENTO DEL II AYUNTAMIENTO DE CORONANGO 2021 - 2024			
			
			
JORGE ESPÍNDOLA ROBLES TESORERO MUNICIPAL MUNICIPAL CORONANGO, PUE 2021 - 2024			

MUNICIPIO DE CORONANGO PUEBLA

NOTAS AL ESTADO DE SITUACIÓN FINANCIERA
Al 31 de Diciembre de 2022
(Cifras en pesos)

ESF-01 FONDOS CON AFECTACIÓN ESPECÍFICA E INVERSIONES FINANCIERAS:		Monto		Tipo	
Cuenta	Nombre de la Cuenta	2021	2020	2019	2018
1.1.1.4	INVERSIONES TEMPORALES (HASTA 3 MESES)	0.00			
1.1.1.5	FONDOS CON AFECTACIÓN ESPECÍFICA	0.00			
1.1.2.1	INVERSIONES FINANCIERAS DE CORTO PLAZO	0.00			
1.2.1.1	INVERSIONES A LARGO PLAZO	0.00			
	TOTAL	0.00			
ESF-02 CONTRIBUCIONES POR RECUPERAR:		Monto		Tipo	
Cuenta	Nombre de la Cuenta	2021	2020	2019	2018
1.1.2.2	CUENTAS POR COBRAR A CORTO PLAZO	996,499.15	1,583,982.83	0.00	0.00
1.1.2.4	INGRESOS POR RECUPERAR A CORTO PLAZO	0.00	0.00	0.00	0.00
	TOTAL	996,499.15	1,583,982.83	0.00	0.00
ESF-03 CONTRIBUCIONES POR RECUPERAR CORTO PLAZO:		Monto		Tipo	
Cuenta	Nombre de la Cuenta	2021	2020	2019	2018
1.1.2.3	DEUDORES DIVERSOS POR COBRAR A CORTO PLAZO	9,929,620.02	12,970.73	33,360.66	6,457,485.02
1.1.2.5	DEUDORES POR ANTICIPOS DE TESORERÍA A CORTO PLAZO	0.00	0.00	0.00	0.00
1.1.3	DERECHOS A RECIBIR BIENES O SERVICIOS	5,155,050.05	0.00	0.00	0.00
1.1.3.1	ANTICIPO A PROVEEDORES POR ADQUISICIÓN DE BIENES Y PRESTACIÓN DE SERVICIOS A CORTO PLAZO	0.00	0.00	0.00	0.00
1.1.3.2	ANTICIPO A PROVEEDORES POR ADQUISICIÓN DE BIENES INMUEBLES Y MUEBLES A CORTO PLAZO	0.00	0.00	0.00	0.00
1.1.3.3	ANTICIPO A PROVEEDORES POR ADQUISICIÓN DE BIENES INTANGIBLES A CORTO PLAZO	0.00	0.00	0.00	0.00
1.1.3.4	ANTICIPO A CONTRATISTAS POR OBRAS PÚBLICAS A CORTO PLAZO	5,155,050.05	0.00	0.00	0.00
1.1.3.9	OTROS DERECHOS A RECIBIR BIENES O SERVICIOS A CORTO PLAZO	0.00	0.00	0.00	0.00
	TOTAL	15,084,670.07	12,970.73	33,360.66	6,457,485.02
ESF-04 INVENTARIO:		Monto		Tipo	
Cuenta	Nombre de la Cuenta				

MUNICIPIO DE CORONANGO PUEBLA

NOTAS AL ESTADO DE SITUACIÓN FINANCIERA
Al 31 de Diciembre de 2022
(Cifras en pesos)

Cuenta	Nombre de la Cuenta	Monto	Método	Dep. Gasto	Dep. Acum.	Método	Tasas (*)
1.1.4	INVENTARIOS	0.00					
1.1.4.1	INVENTARIO DE MERCANCIAS PARA VENTA	0.00					
1.1.4.2	INVENTARIO DE MERCANCIAS TERMINADAS	0.00					
1.1.4.3	INVENTARIO DE MERCANCIAS EN PROCESO DE ELABORACIÓN	0.00					
1.1.4.4	INVENTARIO DE MATERIAS PRIMAS, MATERIALES Y SUMINISTROS PARA PRODUCCIÓN	0.00					
1.1.4.5	BIENES EN TRÁNSITO	0.00					
	TOTAL	0.00					
ESF-05 ALMACENES:							
Cuenta	Nombre de la Cuenta	Monto	Método				
1.1.5	ALMACENES	0.00					
1.1.5.1	ALMACÉN DE MATERIALES Y SUMINISTROS DE CONSUMO	0.00					
	TOTAL	0.00					
ESF-06 FIDEICOMISOS, MANDATOS Y CONTRATOS ANÁLOGOS:							
Cuenta	Nombre de la Cuenta	Monto	Tipo	Característica			
1.2.1.3	FIDEICOMISOS, MANDATOS Y CONTRATOS ANÁLOGOS	0.00					
	TOTAL	0.00					
ESF-07 PARTICIPACIONES Y APORTACIONES DE CAPITAL:							
Cuenta	Nombre de la Cuenta	Monto					
1.2.1.4	PARTICIPACIONES Y APORTACIONES DE CAPITAL	0.00					
	TOTAL	0.00					
ESF-08 BIENES MUEBLES E INMUEBLES:							
Cuenta	Nombre de la Cuenta	Monto	Dep. Gasto	Dep. Acum.	Método	Tasas (*)	
1.2.3	BIENES INMUEBLES, INFRAESTRUCTURA Y CONSTRUCCIONES EN PROCESO	128,851,783.13	0.00	0.00	Línea recta		
1.2.3.1	TERRENOS	44,681,803.13	0.00	0.00	Línea recta		
1.2.3.2	VIVIENDAS	0.00	0.00	0.00	Línea recta		
1.2.3.3	EDIFICIOS NO HABITACIONALES	39,247,411.51	0.00	0.00	Línea recta		
1.2.3.4	INFRAESTRUCTURA	2,506,650.68	0.00	0.00	Línea recta		

MUNICIPIO DE CORONANGO PUEBLA

NOTAS AL ESTADO DE SITUACIÓN FINANCIERA
Al 31 de Diciembre de 2022
(Cifras en pesos)

Cuenta	Nombre de la Cuenta	Monto	Amort. Gasto	Amort. Acum.	Método	Tasas (*)
1.2.3.5	CONSTRUCCIONES EN PROCESO EN BIENES DE DOMINIO PÚBLICO	42,415,917.81	0.00	0.00	Línea recta	
1.2.3.6	CONSTRUCCIONES EN PROCESO EN BIENES PROPIOS	0.00	0.00	0.00	Línea recta	
1.2.3.9	OTROS BIENES INMUEBLES	0.00	0.00	0.00	Línea recta	
1.2.4	BIENES MUEBLES	53,483,575.42	0.00	5,058,060.78	Línea recta	
1.2.4.1	MOBILIARIO Y EQUIPO DE ADMINISTRACIÓN	16,017,155.56	0.00	2,757,185.96	Línea recta	
1.2.4.2	MOBILIARIO Y EQUIPO EDUCACIONAL Y RECREATIVO	5,799,686.70	0.00	481,482.56	Línea recta	
1.2.4.3	EQUIPO E INSTRUMENTAL MÉDICO Y DE LABORATORIO	381,200.35	0.00	55,254.91	Línea recta	
1.2.4.4	VEHÍCULOS Y EQUIPO DE TRANSPORTE	25,639,368.32	0.00	1,469,055.01	Línea recta	
1.2.4.5	EQUIPO DE DEFENSA Y SEGURIDAD	794,080.29	0.00	0.00	Línea recta	
1.2.4.6	MAQUINARIA, OTROS EQUIPOS Y HERRAMIENTAS	4,852,084.20	0.00	309,316.85	Línea recta	
1.2.4.7	COLECCIONES, OBRAS DE ARTE Y OBJETOS VALIOSOS	0.00	0.00	0.00	Línea recta	
1.2.4.8	ACTIVOS BIOLÓGICOS	0.00	0.00	0.00	Línea recta	
	TOTAL	182,335,358.55	0.00	5,072,295.29		
(*) La tasa anual es general salvo excepciones específicas						
ESF-09 INTANGIBLES Y DIFERIDOS:						
Cuenta	Nombre de la Cuenta	Monto	Amort. Gasto	Amort. Acum.	Método	Tasas (*)
1.2.5	ACTIVOS INTANGIBLES	611,334.58	0.00	13,572.00	Línea recta	
1.2.5.1	SOFTWARE	552,740.00	0.00	13,572.00	Línea recta	
1.2.5.2	PATENTES, MARCAS Y DERECHOS	0.00	0.00	0.00	Línea recta	
1.2.5.3	CONCESIONES Y FRANQUICIAS	0.00	0.00	0.00	Línea recta	
1.2.5.4	LICENCIAS	58,594.58	0.00	0.00	Línea recta	
1.2.5.9	OTROS ACTIVOS INTANGIBLES	0.00	0.00	0.00	Línea recta	
1.2.7	ACTIVOS DIFERIDOS	0.00	0.00	0.00	Línea recta	
1.2.7.1	ESTUDIOS, FORMULACIÓN Y EVALUACIÓN DE PROYECTOS	0.00	0.00	0.00	Línea recta	
1.2.7.2	DERECHOS SOBRE BIENES EN RÉGIMEN DE ARRENDAMIENTO FINANCIERO	0.00	0.00	0.00	Línea recta	
1.2.7.3	GASTOS PAGADOS POR ADELANTADO A LARGO PLAZO	0.00	0.00	0.00	Línea recta	
1.2.7.4	ANTICIPOS A LARGO PLAZO	0.00	0.00	0.00	Línea recta	
1.2.7.5	BENEFICIOS AL RETIRO DE EMPLEADOS PAGADOS POR ADELANTADO	0.00	0.00	0.00	Línea recta	
1.2.7.9	OTROS ACTIVOS DIFERIDOS	0.00	0.00	0.00	Línea recta	
	TOTAL	611,334.58	0.00	13,572.00		

NOTAS AL ESTADO DE SITUACIÓN FINANCIERA
Al 31 de Diciembre de 2022
(Cifras en pesos)

(*) La tasa anual es general salvo excepciones específicas

ESF-10 ESTIMACIONES Y DETERIOROS:

Cuenta	Nombre de la Cuenta	Monto	Criterio
1.1.1.6	ESTIMACIÓN POR PÉRDIDAS O DETERIORO DE ACTIVOS CIRCULANTES	0.00	
1.1.1.6.1	ESTIMACIONES PARA CUENTAS INCORRIBLES POR DERECHOS A RECIBIR EFECTIVO O EQUIVALENTES	0.00	
1.1.1.6.2	ESTIMACIÓN POR DETERIORO DE INVENTARIOS	0.00	
	TOTAL	0.00	

ESF-11 OTROS ACTIVOS:

Cuenta	Nombre de la Cuenta	Monto	Característica
1.1.1.9	OTROS ACTIVOS CIRCULANTES	40,045.46	
1.2.9.1	BIENES EN CONCESIÓN	0.00	
1.2.9.2	BIENES EN ARRENDAMIENTO FINANCIERO	0.00	
1.2.9.3	BIENES EN COMODATO	0.00	
	TOTAL	0.00	

ESF-12 CUENTAS Y DOCUMENTOS POR PAGAR:

Cuenta	Nombre de la Cuenta	Monto	90 días	180 días	365 días	+365 días
2.1.1	CUENTAS POR PAGAR A CORTO PLAZO	54,121,722.11	47,095,800.82	14,267.41	5,988,796.57	1,022,857.31
2.1.1.1	SERVICIOS PERSONALES POR PAGAR A CORTO PLAZO	133,178.33	12,194.60	0.00	7,702.20	113,281.53
2.1.1.2	PROVEEDORES POR PAGAR A CORTO PLAZO	10,915,542.32	10,352,980.39	869.00	22,251.39	539,441.54
2.1.1.3	CONTRATISTAS POR OBRAS PÚBLICAS POR PAGAR A CORTO PLAZO	42,006,835.42	36,065,356.81	0.00	5,941,415.61	63.00
2.1.1.4	PARTICIPACIONES Y APORTACIONES POR PAGAR A CORTO PLAZO	0.00	0.00	0.00	0.00	0.00
2.1.1.5	TRANSFERENCIAS OTORGADAS POR PAGAR A CORTO PLAZO	13,967.10	12,992.00	0.00	0.00	975.10
2.1.1.6	INTERESES, COMISIONES Y OTROS GASTOS DE LA DEUDA PÚBLICA	0.00	0.00	0.00	0.00	0.00
2.1.1.7	RETENCIONES Y CONTRIBUCIONES POR PAGAR A CORTO PLAZO	1,031,660.06	652,277.02	13,398.41	17,427.37	348,557.26
2.1.1.8	DEVOLUCIONES DE LA LEY DE INGRESOS POR PAGAR A CORTO PLAZO	0.00	0.00	0.00	0.00	0.00

MUNICIPIO DE CORONANGO PUEBLA

NOTAS AL ESTADO DE SITUACIÓN FINANCIERA
Al 31 de Diciembre de 2022
(Cifras en pesos)

2.1.1.1.9	OTRAS CUENTAS POR PAGAR A CORTO PLAZO	20,538.88	0.00	0.00	0.00	0.00	20,538.88
2.1.1.2	DOCUMENTOS POR PAGAR A CORTO PLAZO	0.00	0.00	0.00	0.00	0.00	0.00
2.1.1.2.1	DOCUMENTOS COMERCIALES POR PAGAR A CORTO PLAZO	0.00	0.00	0.00	0.00	0.00	0.00
2.1.1.2.2	DOCUMENTOS CON CONTRATISTAS POR OBRAS PÚBLICAS POR PAGAR A CORTO PLAZO	0.00	0.00	0.00	0.00	0.00	0.00
2.1.1.2.9	OTROS DOCUMENTOS POR PAGAR A CORTO PLAZO	0.00	0.00	0.00	0.00	0.00	0.00
	TOTAL	54,121,722.11	47,095,800.82	14,267.41	5,988,796.57	1,022,857.31	

ESF-13 FONDOS Y BIENES DE TERCEROS:

Cuenta	Nombre de la Cuenta	Monto	Naturaleza	Característica
2.1.1.6	FONDOS Y BIENES DE TERCEROS EN GARANTÍA Y/O ADMINISTRACIÓN A CORTO PLAZO	0.00		
2.1.1.6.1	FONDOS EN GARANTÍA A CORTO PLAZO	0.00		
2.1.1.6.2	FONDOS EN ADMINISTRACIÓN A CORTO PLAZO	0.00		
2.1.1.6.3	FONDOS CONTINGENTES A CORTO PLAZO	0.00		
2.1.1.6.4	FONDOS DE FIDELICOMISOS, MANDATOS Y CONTRATOS ANÁLOGOS A CORTO PLAZO	0.00		
2.1.1.6.5	OTROS FONDOS DE TERCEROS EN GARANTÍA Y/O ADMINISTRACIÓN A CORTO PLAZO	0.00		
2.1.1.6.6	VALORES Y BIENES EN GARANTÍA A CORTO PLAZO	0.00		
2.2.5	FONDOS Y BIENES DE TERCEROS EN GARANTÍA Y/O ADMINISTRACIÓN A LARGO PLAZO	0.00		
2.2.5.1	FONDOS EN GARANTÍA A LARGO PLAZO	0.00		
2.2.5.2	FONDOS EN ADMINISTRACIÓN A LARGO PLAZO	0.00		
2.2.5.3	FONDOS CONTINGENTES A LARGO PLAZO	0.00		
2.2.5.4	FONDOS DE FIDELICOMISOS, MANDATOS Y CONTRATOS ANÁLOGOS A LARGO PLAZO	0.00		
2.2.5.5	OTROS FONDOS DE TERCEROS EN GARANTÍA Y/O ADMINISTRACIÓN A LARGO PLAZO	0.00		
2.2.5.6	VALORES Y BIENES EN GARANTÍA A LARGO PLAZO	0.00		
	TOTAL	0.00		

ESF-14 OTROS PASIVOS CIRCULANTES:


Cuenta	Nombre de la Cuenta	Monto	Naturaleza	Característica
2.1.1.5.9	OTROS PASIVOS DIFERIDOS A CORTO PLAZO	0.00		
2.1.1.9.9	OTROS PASIVOS CIRCULANTES	0.00		

MUNICIPIO DE CORONANGO PUEBLA

NOTAS AL ESTADO DE SITUACIÓN FINANCIERA
Al 31 de Diciembre de 2022
(Cifras en pesos)

2.2.4	PASIVOS DIFERIDOS A LARGO PLAZO	0.00
2.2.4.1	CRÉDITOS DIFERIDOS A LARGO PLAZO	0.00
2.2.4.2	INTERESES COBRADOS POR ADELANTADO A LARGO PLAZO	0.00
2.2.4.9	OTROS PASIVOS DIFERIDOS A LARGO PLAZO	0.00
	TOTAL	0.00

Bajo protesta de decir verdad declaramos que los Estados Financieros y sus notas, son razonablemente correctos y son responsabilidad del emisor.



PRESIDENCIA MUNICIPAL
CORONANGO, PUE
2021 - 2024
GERARDO SÁNCHEZ AGUILAR
PRESIDENTE MUNICIPAL CONSTITUCIONAL

SECRETARÍA MUNICIPAL
CORONANGO, PUE
2021 - 2024
IGNACIO GUTIÉRREZ RODRÍGUEZ
SECRETARIO DEL AYUNTAMIENTO

TESORERÍA MUNICIPAL
CORONANGO, PUE
2021 - 2024
JORGE ESPINOLA ROBLES
TESORERO MUNICIPAL

MUNICIPIO DE CORONANGO PUEBLA

NOTAS AL ESTADO DE ACTIVIDADES
Al 31 de Diciembre de 2022
(Cifras en pesos)

EA-01 INGRESOS DE GESTIÓN:

Cuenta	Nombre de la Cuenta	Monto
4.1	INGRESOS DE GESTIÓN	104,894,378.24
4.1.1	IMPUESTOS	38,400,257.41
4.1.1.1	IMPUESTOS SOBRE LOS INGRESOS	0.00
4.1.1.1.1	DIVERSIONES Y ESPECTÁCULOS PÚBLICOS	0.00
4.1.1.1.1.1	TEATROS	0.00
4.1.1.1.1.2	CIRCOS	0.00
4.1.1.1.1.3	FERIAS	0.00
4.1.1.1.1.4	BOX	0.00
4.1.1.1.1.5	LUCHA LIBRE	0.00
4.1.1.1.1.6	BAILES	0.00
4.1.1.1.1.7	PRESENTACIÓN DE ARTISTAS	0.00
4.1.1.1.1.8	KERMÉS	0.00
4.1.1.1.1.9	APARATOS MECÁNICOS	0.00
4.1.1.1.1.10	APARATOS ELECTRÓNICOS	0.00
4.1.1.1.1.11	APARATOS ELÉCTRICOS	0.00
4.1.1.1.1.12	APARATOS ELECTROMECAÑICOS	0.00
4.1.1.1.1.13	MESAS DE JUEGO	0.00
4.1.1.1.1.14	OTRA DIVERSIÓN O EVENTO SIMILAR	0.00
4.1.1.1.2	RIFAS, SORTEOS, JUEGOS	0.00
4.1.1.1.4	IMPUESTO A LOS RENDIMIENTOS PETROLEROS	0.00
4.1.1.2	IMPUESTOS SOBRE EL PATRIMONIO	37,122,506.36
4.1.1.2.1	PREDIAL	21,729,505.51
4.1.1.2.1.1	PREDIAL URBANOS	18,055,434.54
4.1.1.2.1.2	PREDIAL RÚSTICOS	237,589.29
4.1.1.2.1.3	PREDIAL EJIDALES	0.00
4.1.1.2.1.4	PREDIAL COMUNALES	0.00
4.1.1.2.1.5	PREDIAL REZAGOS	31,413.38
4.1.1.2.1.6	PREDIAL REZAGO URBANO	3,262,459.64
4.1.1.2.1.7	PREDIAL REZAGO RUSTICO	142,608.66
4.1.1.2.2	ADQUISICIÓN DE BIENES INMUEBLES	15,393,000.85
4.1.1.2.2.1	ISABI	15,393,000.85
4.1.1.3	IMPUESTOS SOBRE LA PRODUCCIÓN, EL CONSUMO Y LAS TRANSACCIONES	0.00
4.1.1.4	IMPUESTOS AL COMERCIO EXTERIOR	0.00
4.1.1.5	IMPUESTOS SOBRE NÓMINAS Y ASIMILABLES	0.00
4.1.1.6	IMPUESTOS ECOLÓGICOS	0.00
4.1.1.7	ACCESORIOS DE IMPUESTOS	1,277,751.05
4.1.1.7.1	ACTUALIZACION IMPUESTO PREDIAL	234,697.79
4.1.1.7.2	RECARGOS IMPUESTO PREDIAL	556,290.18
4.1.1.7.3	RECARGOS ISABI	486,763.08
4.1.1.8	IMP. NO COMPRENDIDOS EN LA LEY DE ING. VIGENTE CAUS. EN EJER. FISCA. ANT. PEND. DE LIQ. O PAGO	0.00
4.1.1.9	OTROS IMPUESTOS	0.00
4.1.2	CUOTAS Y APORTACIONES DE SEGURIDAD SOCIAL	0.00
4.1.2.1	APORTACIONES PARA FONDOS DE VIVIENDA	0.00
4.1.2.2	CUOTAS PARA LA SEGURIDAD SOCIAL	0.00
4.1.2.3	CUOTAS DE AHORRO PARA EL RETIRO	0.00
4.1.2.4	ACCESORIOS DE CUOTAS Y APORTACIONES DE SEGURIDAD SOCIAL	0.00
4.1.2.9	OTRAS CUOTAS Y APORTACIONES PARA LA SEGURIDAD SOCIAL	0.00
4.1.3	CONTRIBUCIONES DE MEJORAS	0.00
4.1.3.1	CONTRIBUCIONES DE MEJORAS POR OBRAS	0.00

MUNICIPIO DE CORONANGO PUEBLA

NOTAS AL ESTADO DE ACTIVIDADES
Al 31 de Diciembre de 2022
(Cifras en pesos)

	PÚBLICAS	
4.1.3.1.1	SANEAMIENTO	0.00
4.1.3.1.2	INTRODUCCIÓN DE AGUA POTABLE	0.00
4.1.3.1.3	INTRODUCCIÓN DE RED DE DRENAJE	0.00
4.1.3.1.4	ELECTRIFICACIÓN	0.00
4.1.3.1.5	REVESTIMIENTO DE CALLES M2	0.00
4.1.3.1.6	PAVIMENTACIÓN DE CALLES M2	0.00
4.1.3.1.7	BANQUETAS M2	0.00
— .3.1.8	GUARNICIONES METRO LINEAL	0.00
.3.2	CON. DE MEJ. NO COMP. EN LA LEY DE ING. VIGENTE CAUS. EN EJER. FISC. ANT. PEND. DE LIQ. O PAGO	0.00
4.1.4	DERECHOS	56,639,671.87
4.1.4.1	DERECHOS POR EL USO, GOCE, APROVECHAMIENTO O EXPLOTACIÓN DE BIENES DE DOMINIO PÚBLICO	158,954.60
4.1.4.1.1	MERCADOS	0.00
4.1.4.1.1.1	PUESTOS FIJOS EN MERCADOS CONTRUÍDOS	0.00
4.1.4.1.1.2	PUESTOS SEMIFIJOS EN MERCADOS CONSTRUÍDOS	0.00
4.1.4.1.1.3	PUESTOS FIJOS EN PLAZAS, CALLES O TERRENOS	0.00
4.1.4.1.1.4	PUESTOS SEMIFIJOS EN PLAZAS, CALLES O TERRENOS	0.00
4.1.4.1.1.5	CASSETAS O PUESTOS UBICADOS EN LA VÍA PÚBLICA	0.00
4.1.4.1.1.6	VENDEDORES AMBULANTES O ESPORÁDICOS	0.00
4.1.4.1.1.7	OTORGAMIENTO, TRASPASO Y SUCESIÓN DE CONCESIÓN DE CASETA O PUESTO	0.00
4.1.4.1.1.8	DERECHO DE USO DE PISO PARA DESCARGA	0.00
4.1.4.1.1.9	REGULARIZACIÓN DE CONCESIONES	0.00
4.1.4.1.1.10	AMPLIACIÓN O CAMBIO DE GIRO	0.00
4.1.4.1.1.11	INSTALACIÓN DE CASSETAS	0.00
4.1.4.1.1.12	REAPERTURA DE PUESTO, LOCAL O CASETA	0.00
4.1.4.1.1.13	ASIGNACIÓN DE CUENTA POR PUESTO	0.00
4.1.4.1.1.14	PERMISO PARA REMODELACIÓN	0.00
4.1.4.1.1.15	DIVISIÓN Y FUSIÓN DE LOCALES	0.00
4.1.4.1.1.16	OTROS CONCEPTOS DE MERCADOS	0.00
4.1.4.1.2	PANTEONES	158,954.60
4.1.4.1.2.1	TRASLADO DE CADÁVERES FUERA DEL MUNICIPIO	0.00
4.1.4.1.2.2	TRASLADO DE CADÁVERES O RESTOS A CEMENTERIOS DEL MUNICIPIO	0.00
4.1.4.1.2.3	INTERNACIÓN DE CADÁVERES AL MUNICIPIO	0.00
4.1.4.1.2.4	USO DEL DEPÓSITO DE CADÁVERES (ANFITEATRO)	0.00
4.1.4.1.2.5	CONSTRUCCIÓN DE MONUMENTOS, BÓVEDAS, MAUSOLEOS	0.00
4.1.4.1.2.6	INHUMACIÓN	0.00
4.1.4.1.2.7	EXHUMACIÓN	0.00
4.1.4.1.2.8	PERPETUIDAD	0.00
4.1.4.1.2.9	REFRENDO ANUAL	158,954.60
4.1.4.1.2.10	SERVICIOS DE REINHUMACIÓN	0.00
4.1.4.1.2.11	DEPÓSITOS DE RESTOS EN NICHOS O GAVETAS	0.00
4.1.4.1.2.12	CONSTRUCCIÓN, RECONSTRUCCIÓN O PROFUNDIZACIÓN DE FOSAS	0.00
4.1.4.1.2.13	CONSTRUCCIÓN O REPARACIÓN DE MONUMENTOS	0.00
4.1.4.1.2.14	MANTENIMIENTO DE PASILLOS, ANDENES Y	0.00

MUNICIPIO DE CORONANGO PUEBLA

NOTAS AL ESTADO DE ACTIVIDADES

Al 31 de Diciembre de 2022

(Cifras en pesos)

4.1.4.1.2.15	SERVICIOS GENERALES DE LOS PANTEONES CERTIFICADOS POR EXPEDICIÓN DE ANTECEDENTES DE TÍTULO O CAMBIO DE TITULAR	0.00
4.1.4.1.2.16	SERVICIOS DE INCINERACIÓN	0.00
4.1.4.1.2.17	SERVICIOS DE VELATORIO, CARROZA O DE OMNIBÚS DE ACOMPAÑAMIENTO	0.00
4.1.4.1.2.18	ENCORT. DE FOSA, CONSTR. DE BÓVEDAS, CIERRE DE GAVETAS Y NICHOS, CONSTR. DE TALUDES, AMPL. DE FOSAS	0.00
4.1.4.1.2.19	GRABADO DE LETRAS, NÚMEROS O SIGNOS POR UNIDAD	0.00
4.1.4.1.2.20	DESMONTE Y MONTE DE MONUMENTOS	0.00
4.1.4.1.2.21	OTROS CONCEPTOS DE PANTEONES	0.00
4.1.4.1.3	RASTRO	0.00
4.1.4.1.3.1	TRASLADO DE GANADO	0.00
4.1.4.1.3.2	USO DE CORRAL	0.00
4.1.4.1.3.3	CARGA Y DESCARGA DE GANADO	0.00
4.1.4.1.3.4	REFRIGERACIÓN (RASTRO)	0.00
4.1.4.1.3.5	MATANZA DE AVES DE CORRAL	0.00
4.1.4.1.3.6	MATANZA DE GANADO VACUNO POR CABEZA	0.00
4.1.4.1.3.7	MATANZA DE GANADO PORCINO POR CABEZA	0.00
4.1.4.1.3.8	MATANZA DE GANADO BOVINO POR CABEZA	0.00
4.1.4.1.3.9	MATANZA DE GANADO LANAR O CABRÍO POR CABEZA	0.00
4.1.4.1.3.10	MATANZA DE CONEJOS POR CABEZA	0.00
4.1.4.1.3.11	MATANZA DE OTROS ANIMALES	0.00
4.1.4.1.3.12	REGISTRO DE FIERROS, MARCAS, ARETES Y SEÑALES DE SANGRE	0.00
4.1.4.1.3.13	REFRENDO DE FIERROS, MARCAS, ARETES Y SEÑALES DE SANGRE	0.00
4.1.4.1.3.14	OTROS CONCEPTOS DE RASTRO	0.00
4.3	DERECHOS POR PRESTACIÓN DE SERVICIOS	41,911,189.01
4.3.1	ALUMBRADO PÚBLICO	0.00
4.3.2	ASEO PÚBLICO	4,452,589.40
4.3.2.1	RECOLECCIÓN DE BASURA EN AREA COMERCIAL	232,642.90
4.3.2.2	RECOLECCIÓN DE BASURA EN AREA INDUSTRIAL	0.00
4.3.2.3	RECOLECCIÓN DE BASURA EN CASA-HABITACIÓN	2,428.00
4.3.2.4	LIMPIEZA DE PREDIOS	0.00
4.3.2.5	BARRIDO DE CALLES	0.00
4.3.2.6	OTROS CONCEPTOS DE ASEO PÚBLICO	0.00
4.3.2.7	LIMPIA PREDIAL REZAGO CASA HABITACIÓN	1,045.50
4.3.2.8	BASURA	3,036,535.00
4.3.2.9	BASURA REZAGO	1,179,938.00
4.3.3	PARQUES Y JARDINES	0.00
4.3.4	CERTIFICACIONES, CONSTANCIAS Y LEGALIZACIONES	226,543.30
4.3.4.1	COPIAS DE DOCUMENTOS EXISTENTES EN LOS ARCHIVOS MUNICIPALES	0.00
4.3.4.2	EXPEDICIÓN DE CERTIF. DE RESIDENCIA, ORIGEN, DEP. ECONÓMICA, DE SIT. FISCAL Y DE MORADA CONYUGAL	0.00
4.3.4.3	BÚSQUEDA DE DOCUMENTOS	0.00
4.3.4.4	CONSTANCIAS Y REFRENDOS PARA EL FUNCIONAMIENTO COMERCIAL, INDUSTRIAL Y DE SERVICIOS	0.00
4.3.4.5	OTRAS CERTIFICACIONES Y CONSTANCIAS	91,043.35
4.3.4.6	CONSTANCIAS DE IDENTIDAD	1,172.00

MUNICIPIO DE CORONANGO PUEBLA

NOTAS AL ESTADO DE ACTIVIDADES

Al 31 de Diciembre de 2022

(Cifras en pesos)

4.1.4.3.4.7	CONSTANCIA DE NO ADEUDO (AGUA)	66,719.00
4.1.4.3.4.8	CONSTANCIA DE NO ADEUDO (PREDIAL)	30,046.00
4.1.4.3.4.9	CONSTANCIA DE VECINDAD	567.50
4.1.4.3.4.10	CONSTANCIA DE ORIGEN	826.50
4.1.4.3.4.11	CONSTANCIA DE SOLTERIA	0.00
4.1.4.3.4.12	CONSTANCIA DE CONCUBINATO	1,519.00
4.1.4.3.4.13	CONSTANCIA DE HOMOGENEIDAD	0.00
4.1.4.3.4.14	CONSTANCIA DE INGRESOS	0.00
4.1.4.3.4.15	CONSTANCIA DE PRE-EXISTENCIA DE CONSTRUCCIÓN	2,956.45
4.1.4.3.4.16	CONSTANCIA DE RECONEXIÓN DE AGUA	1,071.50
4.1.4.3.4.17	CONSTANCIA POR NO REGISTRO DE TOMA DE AGUA	30,622.00
4.1.4.3.5	LICENCIAS Y PERMISOS	6,429,759.79
4.1.4.3.5.1	PERMISOS DE CONSTRUCCIÓN, RECONSTRUCCIÓN Y AMPLIACIÓN DE INMUEBLES	1,475,611.29
4.1.4.3.5.2	REMODELACIÓN DE BARDAS Y FACHADAS DE FINCAS URBANAS Y RÚSTICAS	28,722.10
4.1.4.3.5.3	DEMOLICIÓN DE CONSTRUCCIONES	0.00
4.1.4.3.5.4	ASIGNACIÓN DE NÚMERO OFICIAL A PREDIOS	120,590.00
4.1.4.3.5.5	ALINEACIÓN Y USO DE SUELO	1,731,806.79
4.1.4.3.5.6	RENOVACIÓN DE LICENCIAS DE CONSTRUCCIÓN	0.00
4.1.4.3.5.7	RETIRO DE SELLO DE OBRA SUSPENDIDA	0.00
4.1.4.3.5.8	REGULARIZACIÓN DE CONSTRUCCIÓN DE CASA HABITACIÓN, COMERCIAL E INDUSTRIAL	2,705.50
4.1.4.3.5.9	PERMISO PARA CONSTRUCCIÓN DE ALBERCAS	0.00
4.1.4.3.5.10	PERMISOS PARA FRACCIONAMIENTO	0.00
4.1.4.3.5.11	APROBACIÓN Y REVISIÓN DE PLANOS	253,701.80
4.1.4.3.5.12	OTROS CONCEPTOS DE PERMISOS EN MATERIA DE CONSTRUCCIÓN	1,191,932.69
4.1.4.3.5.13	LICENCIAS, PERMISOS O AUTORIZACIONES POR COMERCIALIZACIÓN DE BEBIDAS ALCOHÓLICAS EN ENVASES CERRADOS	0.00
4.1.4.3.5.14	LICENCIAS, PERMISOS O AUTORIZACIONES POR COMERCIALIZACIÓN DE BEBIDAS ALCOHÓLICAS EN ENVASES ABIERTOS	0.00
4.1.4.3.5.15	LICENCIAS, PERMISOS O AUTORIZACIONES POR VENTA AL COPEO DE BEBIDAS ALCOHÓLICAS	2,332.50
4.1.4.3.5.16	PERMISOS TEMPORALES DE COMERCIALIZACIÓN DE BEBIDAS ALCOHÓLICAS	0.00
4.1.4.3.5.17	LICENCIAS, PERMISOS O AUTORIZACIONES POR FUNC. EN HORARIO EXTRAORDINARIO DE BEBIDAS ALCOHÓLICAS	0.00
4.1.4.3.5.18	REVALIDACIÓN ANUAL DE LICENCIAS DE FUNCIONAMIENTO, DISTRIBUCIÓN Y COMERC. DE BEBIDAS ALCOHÓLICAS	0.00
4.1.4.3.5.19	AUTORIZACIÓN DE MODIFICACIONES A LAS LICENCIAS PARA EL FUNCIONAMIENTO, DISTR. Y COMERCIALIZACIÓN	0.00
4.1.4.3.5.20	OTROS CONCEPTOS DE LICENCIAS Y REFRENDOS DE FUNC., COMERCIAL, INDUSTRIAL Y DE SERVICIOS	1,373,816.75
4.1.4.3.5.21	PERMISOS PARA ANUNCIOS Y PUBLICIDAD DE PARED, ADOSADOS O AZOTEAS	248,540.37
4.1.4.3.5.22	PERMISOS PARA ANUNCIOS Y PUBLICIDAD DE PINTADO O INTEGRADO EN ESCAPARATE O TOLDO	0.00

MUNICIPIO DE CORONANGO PUEBLA

NOTAS AL ESTADO DE ACTIVIDADES
Al 31 de Diciembre de 2022
(Cifras en pesos)

4.1.4.3.5.23	PERMISOS PARA ANUNCIOS Y PUBLICIDAD DE ANUNCIOS COLOCADOS	0.00
4.1.4.3.5.24	PERMISOS PARA ANUNCIOS Y PUBLICIDAD DE DIFUSIÓN FONÉTICA DE PUBLICIDAD POR UNIDAD DE SONIDO	0.00
4.1.4.3.5.25	PERMISOS PARA ANUNCIOS Y PUBLICIDAD DE CARTELERAS DE CINES, CIRCOS, TEATROS, OTROS	0.00
4.1.4.3.5.26	LICENCIA POR CONSTRUCCIÓN DE BARDAS, MALLA CICLÓNICA, TAPIAL Y ELEMENTOS SIMILARES	0.00
4.1.4.3.6	AGUA POTABLE, DRENAJE Y ALCANTARILLADO	30,471,853.41
4.1.4.3.6.1	USO DOMÉSTICO DE AGUA POTABLE	9,355,551.04
4.1.4.3.6.2	USO COMERCIAL DE AGUA POTABLE	180,624.72
4.1.4.3.6.3	USO INDUSTRIAL DE AGUA POTABLE	0.00
4.1.4.3.6.4	USO DOMÉSTICO DE DRENAJE Y ALCANTARILLADO	1,899,820.80
4.1.4.3.6.5	USO COMERCIAL DE DRENAJE Y ALCANTARILLADO	266,495.70
4.1.4.3.6.6	USO INDUSTRIAL DE DRENAJE Y ALCANTARILLADO	0.00
4.1.4.3.6.7	AGUA POTABLE REZAGOS	78,895.90
4.1.4.3.6.8	CAMBIO DE USUARIO DE AGUA POTABLE, DRENAJE Y ALCANTARILLADO	154,770.13
4.1.4.3.6.9	BAJA Y CAMBIO DE MEDIDOR	140,324.00
4.1.4.3.6.10	RECONEXIÓN A LA RED DE AGUA POTABLE	59,559.06
4.1.4.3.6.11	RECONEXIÓN A LA TUBERÍA DE DRENAJE	173,082.45
4.1.4.3.6.12	DESASOLVE DE ALCANTARILLADO PÚBLICO	10,964.20
4.1.4.3.6.13	OTROS CONCEPTOS DE AGUA POTABLE, DRENAJE Y ALCANTARILLADO	5,449.00
4.1.4.3.6.14	USO DOMESTICO AGUA POTABLE REZAGO	5,311,671.47
4.1.4.3.6.15	USO DOMESTICO DE DRENAJE Y ALCANTARILLADO REZAGO	1,640,819.85
4.1.4.3.6.16	SANEAMIENTO REZAGO	1,480,289.66
4.1.4.3.6.17	OTROS CONCEPTOS DE AGUA POTABLE DRENAJE Y ALCANTARILLADO REZAGO	431,926.53
4.1.4.3.6.18	SANEAMIENTO	3,907,843.82
4.1.4.3.6.19	INTRODUCCION DE AGUA POTABLE USO DOMESTICO	1,721,518.47
4.1.4.3.6.20	INTRODUCCION DE RED DE DRENAJE USO DOMESTICO	782,490.12
4.1.4.3.6.21	FACTIBILIDAD DE TOMA DE AGUA PARA VIVIENDA NUEVA	494,196.52
4.1.4.3.6.22	INTRODUCCION DE AGUA POTABLE USO COMERCIAL	0.00
4.1.4.3.6.23	MANTENIMIENTO A LA RED DE AGUA POTABLE	4,665.00
4.1.4.3.6.24	INTRODUCCION AL DRENAJE Y ALCANTARILLADO USO COMERCIAL	0.00
4.1.4.3.6.25	SANEAMIENTO COMERCIAL	0.00
4.1.4.3.6.26	OTROS CONCEPTOS DE AGUA POTABLE Y ALCANTARILLADO COMERCIAL	0.00
4.1.4.3.6.27	POR ROTURA Y REPOSICION DE GUARNICION	0.00
4.1.4.3.6.28	CONEXIÓN A LA RED MUNICIPAL DE DRENAJE	29,307.57
4.1.4.3.6.29	CONEXIÓN REDES DE DISTRIBUCIÓN AGUA POTABLE COMERCIAL	78,933.75
4.1.4.3.6.30	ASIGNACIÓN DE NÚMERO DE CUENTA TOMA DOMICILIARIA COMERCIAL	97,103.43
4.1.4.3.6.31	VERIFICACIÓN Y SUPERVISIÓN	0.00

MUNICIPIO DE CORONANGO PUEBLA

NOTAS AL ESTADO DE ACTIVIDADES
Al 31 de Diciembre de 2022
(Cifras en pesos)

4.1.4.3.6.32	OTROS CONCEPTO DE AGUA POTABLE DRENAJE Y ALCANTARILLADO REZAGOS	0.00
4.1.4.3.6.33	FORMATO DE SOLICITUD DE SERVICIOS	198,040.05
4.1.4.3.6.34	MANO DE OBRA INSTALACIÓN DE TOMA DOMICILIARIA COMERCIAL	840,981.05
4.1.4.3.6.35	MATERIALES Y MANO DE OBRA REPOSICIÓN DE PAVIMENTO COMERCIAL	773,397.28
4.1.4.3.6.36	OTROS CONCEPTO DE AGUA POTABLE Y ALCANTARILLADO COMERCIAL	46,998.84
4.3.6.37	MATERIALES DE INSTALACION	306,133.00
4.1.4.3.7	REGISTRO CIVIL	330,443.11
4.1.4.3.7.1	REGISTRO DE NACIMIENTO	835.11
4.1.4.3.7.2	REGISTRO DE MATRIMONIO	46,050.00
4.1.4.3.7.3	CERTIFICADO DE DEFUNCIÓN	550.00
4.1.4.3.7.4	OTROS CONCEPTOS DE REGISTRO CIVIL	7,685.49
4.1.4.3.7.5	FORMATOS DE REGISTRO CIVIL	1,090.00
4.1.4.3.7.6	ANOTACIÓN MARGINAL	20,925.00
4.1.4.3.7.7	EXTRACTO DE ACTA DE NACIMIENTO Y MATRIMONIO	31,572.76
4.1.4.3.7.8	EXTRACTO DE DEFUNCIÓN	1,273.34
4.1.4.3.7.9	EXTRACTO DE MATRIMONIO	31,087.22
4.1.4.3.7.10	MATRIMONIO A DOMICILIO	11,475.00
4.1.4.3.7.11	MATRIMONIO EN PRESIDENCIA	14,025.00
4.1.4.3.7.12	PRESENTACIÓN MATRIMONIAL	91,345.07
4.1.4.3.7.13	RECONOCIMIENTO DE HIJOS	0.00
4.1.4.3.7.14	REGISTRO CIVIL (DERECHOS)	0.00
4.1.4.3.7.15	COPIAS CERTIFICADAS	70,059.12
4.1.4.3.7.16	CONSTANCIA DE SOLTERIA	2,470.00
4.1.4.3.8	SEGURIDAD PÚBLICA	0.00
4.1.4.3.8.1	SERV. PRESTADOS POR LAS AUTORIDADES DE SEG. PÚBLICA ELEMENTO CONTRATADO POR 12 HRS.	0.00
4.3.8.2	SERV. PRESTADOS POR LAS AUTORIDADES DE SEG. PÚBLICA ELEMENTO CONTRATADO POR 24 HRS.	0.00
4.1.4.3.8.3	OTRAS SERVICIOS PRESTADOS POR LAS AUTORIDADES DE SEGURIDAD PÚBLICA	0.00
4.1.4.3.9	TRÁNSITO Y VIALIDAD	0.00
4.1.4.3.9.1	PERMISO PROVISIONAL PARA CARGA Y DESCARGA	0.00
4.1.4.3.9.2	SERVICIOS DE ARRASTRE EN GRÚA	0.00
4.1.4.3.9.3	SERVICIOS ESPECIALES DE PATRULLA	0.00
4.1.4.3.9.4	SERVICIOS ESPECIALES ELEMENTO PEDESTRE	0.00
4.1.4.3.9.5	OTROS SERVICIOS ESPECIALES	0.00
4.1.4.3.10	ESTACIONAMIENTO DE VEHÍCULOS EN LA VÍA PÚBLICA	0.00
4.1.4.3.10.1	ESTACIONAMIENTO PERMANENTE	0.00
4.1.4.3.10.2	ESTACIONAMIENTO DE VEHÍCULOS DE ALQUILER O DE CARGA	0.00
4.1.4.3.10.3	ESTACIONAMIENTO DE AUTOMÓVILES EN MERCADOS Y PLAZAS	0.00
4.1.4.3.10.4	ESTACIONAMIENTO DE CAMIONETAS EN MERCADOS Y PLAZAS	0.00
4.1.4.3.10.5	ESTACIONAMIENTO DE AUTOBUSES Y CAMIONES EN MERCADOS Y PLAZAS	0.00
4.1.4.3.10.6	OCUPACIÓN DE LA VÍA PÚBLICA	0.00
4.1.4.3.10.7	OTROS CONCEPTOS DE ESTACIONAMIENTO DE VEHÍCULOS EN VÍA PÚBLICA	0.00

MUNICIPIO DE CORONANGO PUEBLA

NOTAS AL ESTADO DE ACTIVIDADES
Al 31 de Diciembre de 2022
(Cifras en pesos)

4.1.4.4	ACCESORIOS DE DERECHOS	184,871.26
4.1.4.4.1	RECARGOS NORMATIVIDAD	184,871.26
4.1.4.5	DERECHOS NO COMP. EN LA LEY DE ING. VIGENTE CAUS. EN EJER. FISC. ANT. PEND. DE LIQ. O PAGO	0.00
4.1.4.9	OTROS DERECHOS	14,384,657.00
4.1.4.9.1	DICTAMENES DE PROTECCION CIVIL	2,402,837.61
4.1.4.9.2	LICENCIA DE SEGREGACIÓN	9,300.32
4.1.4.9.3	LICENCIA DE FUSIÓN DE PREDIOS	484,972.25
4.1.4.9.4	CONSTANCIA DE TERMINACIÓN DE OBRA	52,132.62
4.1.4.9.5	DERECHOS POR EXPLOTACIÓN DE MATERIAL DE CANTERAS Y BANCOS	0.00
4.1.4.9.6	INSCRIPCIONES VARIAS DE OBRA PÚBLICA	0.00
4.1.4.9.7	RETIRO DE SELLOS DE CLAUSURA	0.00
4.1.4.9.8	PRE-FACTIBILIDAD DE USO DE SUELO	10,408.37
4.1.4.9.9	INSPECCIÓN OCULAR CATASTRAL	833,500.09
4.1.4.9.10	AVALUO CATASTRAL	1,469,486.50
4.1.4.9.11	EMPADRONAMIENTO CATASTRO	23,124.90
4.1.4.9.12	REGISTRO DE RÉGIMEN DE PROPIEDAD EN CONDOMINIO	813.50
4.1.4.9.13	REGISTRO DE LOCALES Y DEPARTAMENTOS	21,445.42
4.1.4.9.14	INSCRIPCIÓN DE PREDIOS DESTINADOS PARA FRACCIONAMIENTO	0.00
4.1.4.9.15	DECLARACIONES DE LOTIFICACIÓN	510,025.93
4.1.4.9.16	EXPEDICIÓN DE CÉDULAS CATASTRAL	0.00
4.1.4.9.17	MEDICIÓN DE PREDIOS	8,282.05
4.1.4.9.18	REIMPRESIÓN DE AVALUOS	886.00
4.1.4.9.19	LICENCIA DE CONSTRUCCIÓN PARA ESTRUCTURAS DE ANUNCIOS ESPECTACULARES	330,829.67
4.1.4.9.20	LOTIFICAR O RELOTIFICAR TERRENOS	279,473.83
4.1.4.9.21	LICENCIA POR OBRAS DE URBANIZACIÓN SOBRE EL AREA TOTAL DEL TERRENO	7,652.40
4.9.22	LICENCIA POR LA CONSTRUCCIÓN DE TANQUES SUBTERRANEOS P/USO DISTINTO DE ALMACENAMIENTO DE AGUA	0.00
4.1.4.9.23	PERMISO PARA LA CONSTRUCCIÓN DE CISTERNAS	7,753.26
4.1.4.9.24	PERMISO PARA LA CONSTRUCCIÓN DE FOSAS SÉPTICAS, PLANTAS DE TRATAMIENTO O CUALQUIER CONSTR. SIMILAR	0.00
4.1.4.9.25	PERMISO PARA DE INCINERADORES PARA RESIDUOS BIOLÓGICOS-INFECCIOSOS, ORGÁNICOS E INORGANICOS	0.00
4.1.4.9.26	LICENCIA POR CONSTRUCCIÓN E INSTALACIÓN O ARREGLO DE LINEAS DE GAS LP Y FIBRA OPTICA ETC.	0.00
4.1.4.9.27	SERVICIOS DE DEMARCACIÓN DE NIVEL DE BANQUETA	0.00
4.1.4.9.28	ACOTACIÓN DE PREDIOS SIN DESLINDE	0.00
4.1.4.9.29	FACTIBILIDAD USO DE SUELO EN INDUSTRIAS Y FRACCIONAMIENTOS	1,543.15
4.1.4.9.30	DICTAMEN DE CAMBIO DE USO DE SUELO	68,871.30
4.1.4.9.31	LICENCIA PARA LA INSTALACIÓN EN VÍA PÚBLICA CON MOBILIARIO URBANO	0.00
4.1.4.9.32	VISITA DE CAMPO PARA EL TRAMITE DE REGULARIZACIÓN DE DIVISIÓN Y SUBDIVISIÓN	779,864.17
4.1.4.9.33	ACTUALIZACIÓN DE LICENCIA DE USO DE SUELO	0.00

MUNICIPIO DE CORONANGO PUEBLA

NOTAS AL ESTADO DE ACTIVIDADES

Al 31 de Diciembre de 2022

(Cifras en pesos)

4.1.4.9.34	REEXPEDICIÓN O MODIFICACIÓN DE ALINEAMIENTO Y NÚMERO OFICIAL	0.00
4.1.4.9.35	CORRECCIÓN DE DATOS GENERALES EN PLANOS DE PROYECTOS AUTORIZADOS DE DESARROLLO URBANO	9,986.69
4.1.4.9.36	REFRENDO DE LICENCIA DE FUNCIONAMIENTO PARA BEBIDAS ALCOHÓLICAS	173,801.75
4.1.4.9.37	ASIGNACIÓN DE CUENTA Y CLAVE CATASTRAL	137,952.70
4.1.4.9.38	LICENCIA PARA ESPACIO EN VÍA PÚBLICA DE SITIO DE TAXI	6,725.16
4.1.4.9.39	CONSTRUCCIÓN Y REHABILITACIÓN DE PAVIMENTOS	3,968.00
4.1.4.9.40	PERMISO PARA OCUPAR EN LA VÍA PÚBLICA ANDAMIOS, COMERCIOS Y OTROS USOS NO ESPECIFICADOS	4,550.00
4.1.4.9.41	AUTORIZACIÓN DE LOTIFICACIÓN	0.00
4.1.4.9.42	CUANTIFICACIÓN DE ÁREA DE DONACIÓN	0.00
4.1.4.9.43	PERMISO PARA TALAR ARBOLES	0.00
4.1.4.9.44	POR ASIGNACIÓN DE ZONA DE TIRO PARA MATERIAL DE ESCOMBRO	27,135.98
4.1.4.9.45	UNIDAD BÁSICA DE REHABILITACIÓN	314,202.80
4.1.4.9.46	CECADE	36,595.75
4.1.4.9.47	DESAYUNOS DIF	191,819.71
4.1.4.9.48	TALLERES CULTURALES Y CLASES DEPORTIVAS	32,547.80
4.1.4.9.49	BIENESTAR ANIMAL	0.00
4.1.4.9.50	PRESENTACIÓN DE DECLARACIÓN DE ERECCIÓN	197,406.58
4.1.4.9.51	CAMBIO DE DOMICILIO O DENOMINACIÓN DE LICENCIA DE FUNCIONAMIENTO Y CÉDULAS DE EMPADRONAMIENTO	14,538.00
4.1.4.9.53	INSCRIPCIÓN AL PADRÓN CATASTRAL	239,382.00
4.1.4.9.54	CORRECCIÓN DE DATOS GENERALES EN CONSTANCIAS, LICENCIAS O FACTIBILIDADES	5,694.50
4.9.55	TRAMITACIÓN DE OPERACIONES NOTARIALES	46,674.50
4.9.56	DICTAMEN DE USO DE SUELO COMERCIAL	2,822,573.46
4.1.4.9.57	DICTAMEN DE USO DE SUELO INDUSTRIAL	2,498,115.64
4.1.4.9.58	DICTAMEN DE USO DE SUELO HABITACIONAL	241,158.69
4.1.4.9.59	OTROS DERECHOS	72,573.45
4.1.4.9.60	REFRENDO DE CEDULA DE EMPADRONAMIENTO	4,050.50
4.1.5	PRODUCTOS	1,733,076.85
4.1.5.1	PRODUCTOS	1,733,076.85
4.1.5.1.1	ESPACIOS EN MERCADOS MUNICIPALES	0.00
4.1.5.1.2	ESPACIOS EN LA CENTRAL DE ABASTO	0.00
4.1.5.1.3	ESPACIOS EN PORTALES Y ÁREAS MUNICIPALES	0.00
4.1.5.1.4	ESPACIOS TEMPORALES EN ÁREAS MUNICIPALES	78,275.00
4.1.5.1.5	ESPACIOS EN VÍA PÚBLICA OBRAS CONSTRUCCIÓN	0.00
4.1.5.1.6	ESPACIOS EN SUBSUELO CONSTRUCCIÓN PERMANENTE	0.00
4.1.5.1.7	ESTACIONAMIENTO DE VEHÍCULOS VÍA PÚBLICA	0.00
4.1.5.1.8	VENTA DE FORMATOS OFICIALES	191,323.61
4.1.5.1.9	VERIFICACIONES	453,399.81
4.1.5.1.10	INTERESES GANADOS POR INVERSIÓN CTA. FORTAMUN	0.00
4.1.5.1.11	INTERESES GANADOS POR INVERSIÓN CTA. FISM	0.00
4.1.5.1.12	INTERESES GANADOS POR INVERSIÓN GENERAL	0.00
4.1.5.1.13	INTERESES GANADOS POR INVERSIÓN CTA. PARTICIPACIONES	0.00

MUNICIPIO DE CORONANGO PUEBLA

NOTAS AL ESTADO DE ACTIVIDADES
Al 31 de Diciembre de 2022
(Cifras en pesos)

4.1.5.1.14	INSCRIPCIÓN AL PADRÓN DE PROVEEDORES	188,679.28
4.1.5.1.15	INSCRIPCIÓN AL PADRÓN DE DIRECTORES RESPONSABLES DE OBRA	67,957.64
4.1.5.1.16	INSCRIPCIÓN AL PADRÓN DE CONTRATISTAS	73,932.08
4.1.5.1.17	LIQ.INT.S/TASA LIQ.	84,670.68
4.1.5.1.18	OTROS PRODUCTOS	0.00
4.1.5.1.19	INTERESES GANADOS TRANSFERIDOS FORTAMUN	20,363.54
4.1.5.1.20	INTERESES GANADOS TRANSFERIDOS FISM	21,845.65
5.1.1.21	REGISTRO CIVIL (PRODUCTOS)	496,611.89
5.1.1.22	INTERESES GANADOS PFTPG 2019 INMUJERES	0.00
4.1.5.1.23	INTERESES GANADOS FISE	0.00
4.1.5.1.24	INTERESES GANADOS PROGRAMA UNO MAS UNO	0.00
4.1.5.1.25	INTERESES GENERADOS PROGRAMA UNO MAS UNO MUNICIPAL	0.00
4.1.5.1.26	INTERESES BANCARIOS GANADOS	0.00
4.1.5.1.27	VENTA DE BASES DE LICITACIÓN	52,127.73
4.1.5.1.28	INTERESES GANADOS TRANSFERIDOS PARTICIPACIONES	3,889.94
4.1.5.4	PRODUCTOS NO COMP. EN LA LEY DE ING. VIGENTE CAUS. EN EJER. FISC. ANT. PEND. DE LIQ. O PAGO	0.00
4.1.6	APROVECHAMIENTOS	8,121,372.11
4.1.6.2	MULTAS	7,578,997.91
4.1.6.2.1	MULTAS	1,110,933.50
4.1.6.2.2	NOTIFICACIONES	5,613.30
4.1.6.2.3	SANCIONES	1,037,210.26
4.1.6.2.4	RECARGOS IMPUESTO PREDIAL	0.00
4.1.6.2.5	INFRACCIONES DE VIALIDAD	4,577,795.14
4.1.6.2.6	CORRALON	569,343.87
4.1.6.2.7	FALTAS ADMINISTRATIVAS	278,101.84
4.1.6.2.8	DESCUENTOS SOBRE NOMINA	0.00
4.1.6.2.9	DONACIONES	0.00
4.1.6.3	INDEMNIZACIONES	0.00
4.1.6.4	REINTEGROS	0.00
4.1.6.5	APROVECHAMIENTOS PROVENIENTES DE OBRAS PÚBLICAS	0.00
4.1.6.6	APROVECHAMIENTOS NO COMP. EN LA LEY DE ING. VIGENTE CAUS. EN EJER. FISC. ANT. PEND. DE LIQ. O PAGO	0.00
4.1.6.8	ACCESORIOS DE APROVECHAMIENTOS	0.00
4.1.6.9	OTROS APROVECHAMIENTOS	542,374.20
4.1.7	INGRESOS POR VENTA DE BIENES Y PRESTACIÓN DE SERVICIOS	0.00
4.1.7.1	INGRESOS POR VENTA DE BIENES Y PREST. DE SERV. DE INST. PÚBLICAS DE SEGURIDAD SOCIAL	0.00
4.1.7.2	INGRESOS POR VENTA DE BIENES Y PREST. DE SERV. DE EMPR. PRODUCT. DEL ESTADO	0.00
4.1.7.3	INGRESOS POR VENTA DE BIENES Y PREST. DE SERV. DE ENT. PARAEST. Y FIDEIC. NO EMPR Y NO FINANC	0.00
4.1.7.4	INGRESOS POR VENTA DE BIENES Y PREST. DE SERV. DE ENT. PARAEST. EMPR NO FINANC C/PART EST MAY	0.00
4.1.7.5	INGRESOS POR VENTA DE BIENES Y PREST. DE SERV. DE ENT. PARAEST. EMPR FINANC MONET C/PART EST MAY	0.00
4.1.7.6	INGRESOS POR VENTA DE BIENES Y PREST.	0.00

MUNICIPIO DE CORONANGO PUEBLA

NOTAS AL ESTADO DE ACTIVIDADES
Al 31 de Diciembre de 2022
(Cifras en pesos)

4.1.7.7	DE SERV. DE ENT. PARAEST. EMPR FINANCI NO MONET C/PART EST MAY INGRESOS POR VENTA DE BIENES Y PREST.	0.00
4.1.7.8	DE SERV. DE FIDEIC. FINANCI PÚBLICOS C/PART EST MAY INGRESOS POR VENTA DE BIENES Y PREST. DE SERV. DE LOS PODERES LEG. Y JUDICIAL Y DE LOS ÓRGANOS AUT.	0.00
	TOTAL	104,894,378.24

EA-02 PARTICIPACIONES, APORTACIONES, CONVENIOS, INCENTIVOS DERIVADOS DE LA COLABORACIÓN FISCAL, FONDOS DISTINTOS DE APORTACIONES, TRANSFERENCIAS, ASIGNACIONES, SUBSIDIOS Y SUBVENCIONES, Y PENSIONES Y JUBILACIONES:

Cuenta	Nombre de la Cuenta	Monto
4.2	PART, APORT, CONV, INCENT. DERIV. D/COLAB. FISCAL, F. DIST. DE APORT, TRANSF, ASIG, SUBS Y SUBV Y P Y JUB	147,767,045.71
4.2.1	PART, APORT, CONV, INCENT. DERIV. D/COLAB. FISCAL, F. DIST. DE APORT	147,767,045.71
4.2.1.1	PARTICIPACIONES	67,843,336.19
4.2.1.1.1	FONDO GENERAL DE PARTICIPACIONES	42,994,575.44
4.2.1.1.2	FONDO DE FOMENTO MUNICIPAL	11,566,337.03
4.2.1.1.3	FONDO DE FISCALIZACIÓN Y RECAUDACIÓN	3,009,573.52
4.2.1.1.4	FONDO DE COMPENSACIÓN	361,466.84
4.2.1.1.5	FONDO DE EXTRACCIÓN DE HIDROCARBUROS	0.00
4.2.1.1.6	IMPUESTO ESPECIAL SOBRE PRODUCCIÓN Y SERVICIOS	459,616.43
4.2.1.1.7	0.136% DE LA RECAUDACIÓN FEDERAL PARTICIPABLE	0.00
4.2.1.1.8	3.17% SOBRE EXTRACCIÓN DE PETRÓLEO	0.00
4.2.1.1.9	GASOLINAS Y DIÉSEL	620,449.05
4.2.1.1.10	FONDO DEL IMPUESTO SOBRE LA RENTA (ISR)	8,720,203.00
4.2.1.1.11	FONDO DE ESTABILIZACIÓN DE LOS INGRESOS DE LAS ENTIDADES FEDERATIVAS (FEIEF)	111,114.88
4.2.1.2	APORTACIONES	79,236,218.00
4.2.1.2.1	FONDO DE APORTACIONES PARA LA NÓMINA EDUCATIVA Y GASTO OPERATIVO	0.00
4.2.1.2.2	FONDO DE APORTACIONES PARA LOS SERVICIOS DE SALUD	0.00
4.2.1.2.3	FONDO DE APORTACIONES PARA LA INFRAESTRUCTURA SOCIAL (FISM)	41,284,652.00
4.2.1.2.4	FONDO DE APORTACIONES PARA EL FORTALECIMIENTO DE LOS MUNICIPIOS (FORTAMUN)	35,031,200.00
4.2.1.2.5	FONDO DE APORTACIONES MÚLTIPLES	0.00
4.2.1.2.6	FONDO DE APORTACIONES PARA LA EDUCACIÓN TECNOLÓGICA Y DE ADULTOS	0.00
4.2.1.2.7	FONDO DE APORTACIONES PARA LA SEGURIDAD PÚBLICA DE LOS ESTADOS Y DEL DISTRITO FEDERAL	0.00
4.2.1.2.8	FONDO DE APORTACIONES PARA EL FORTALECIMIENTO DE LAS ENTIDADES FEDERATIVAS	0.00
4.2.1.2.9	PRODDER (PROGRAMA DE DEVOLUCION DE DERECHOS CONAGUA)	589,576.00
4.2.1.2.10	PROSANEAR (PROGRAMA DE SANEAMIENTO DE AGUAS RESIDUALES CONAGUA)	2,330,790.00

MUNICIPIO DE CORONANGO PUEBLA

NOTAS AL ESTADO DE ACTIVIDADES
Al 31 de Diciembre de 2022
(Cifras en pesos)

4.2.1.3	CONVENIOS	0.00
4.2.1.3.1	CONVENIOS DE PROTECCIÓN SOCIAL EN SALUD	0.00
4.2.1.3.2	CONVENIOS DE DESCENTRALIZACIÓN	0.00
4.2.1.3.3	CONVENIOS DE REASIGNACIÓN	0.00
4.2.1.3.4	OTROS CONVENIOS Y SUBSIDIOS	0.00
4.2.1.4	INCENTIVOS DERIVADOS DE LA COLABORACIÓN FISCAL	687,491.52
4.2.1.4.1	TENENCIA O USO DE VEHÍCULOS	387.45
4.2.1.4.2	FONDO DE COMPENSACIÓN ISAN	100,870.00
4.2.1.4.3	IMPUESTO SOBRE AUTOMÓVILES NUEVOS	489,116.39
4.2.1.4.4	FONDO DE COMPENSACIÓN DE REPECOS-INTERMEDIOS	0.00
4.2.1.4.5	OTROS INCENTIVOS ECONÓMICOS	0.00
4.2.1.4.6	IMPUESTO ESTATAL SOBRE LOTERIAS, RIFAS, SORTEOS Y CONCURSOS.	5,777.70
4.2.1.4.7	IMPUESTO SOBRE LA RENTA POR LA ENAJENACION DE BIENES INMUEBLES	91,339.98
4.2.1.5	FONDOS DISTINTOS DE APORTACIONES	0.00
4.2.1.5.1	FONDO PARA ENTIDADES FEDERATIVAS Y MUNICIPIOS PRODUCTORES DE HIDROCARBUROS	0.00
4.2.1.5.2	FONDO MINERO	0.00
4.2.2	TRANSFERENCIAS, ASIGNACIONES, SUBSIDIOS Y SUBVENCIONES Y PENSIONES Y JUBILACIONES	0.00
4.2.2.1	TRANSFERENCIAS INTERNAS Y ASIGNACIONES DEL SECTOR PÚBLICO	0.00
4.2.2.1.1	CORRIENTES	0.00
4.2.2.1.2	DE CAPITAL	0.00
4.2.2.3	SUBSIDIOS Y SUBVENCIONES	0.00
4.2.2.3.1	RECIBIDOS POR ENTIDADES EMPRESARIALES PÚBLICAS NO FINANCIERAS	0.00
4.2.2.3.1.1	CORRIENTES	0.00
4.2.2.3.1.2	DE CAPITAL	0.00
4.2.2.3.2	RECIBIDOS POR ENTIDADES EMPRESARIALES PÚBLICAS FINANCIERAS	0.00
4.2.2.3.2.1	CORRIENTES	0.00
4.2.2.3.2.2	DE CAPITAL	0.00
4.2.2.5	PENSIONES Y JUBILACIONES	0.00
4.2.2.5.1	CORRIENTES	0.00
4.2.2.5.2	DE CAPITAL	0.00
4.2.2.7	TRANSFERENCIAS DEL FONDO MEXICANO DEL PETRÓLEO PARA LA ESTABILIZACIÓN Y EL DESARROLLO	0.00
	TOTAL	147,767,045.71

EA-03 OTROS INGRESOS Y BENEFICIOS:

Cuenta	Nombre de la Cuenta	Monto	Naturaleza
4.3	OTROS INGRESOS Y BENEFICIOS	178,136.54	
4.3.1	INGRESOS FINANCIEROS	0.00	
4.3.1.1	INTERESES GANADOS DE TÍTULOS, VALORES Y DEMÁS INSTRUMENTOS FINANCIEROS	0.00	
4.3.1.1.1	INTERNOS	0.00	
4.3.1.1.2	EXTERNOS	0.00	
4.3.1.9	OTROS INGRESOS FINANCIEROS	0.00	
4.3.1.9.1	INTERNOS	0.00	
4.3.1.9.2	EXTERNOS	0.00	
4.3.2	INCREMENTO POR VARIACIÓN DE INVENTARIOS	0.00	

MUNICIPIO DE CORONANGO PUEBLA

NOTAS AL ESTADO DE ACTIVIDADES

Al 31 de Diciembre de 2022

(Cifras en pesos)

4.3.2.1	INCREMENTO POR VARIACIÓN DE INVENTARIOS DE MERCANCÍAS PARA VENTA	0.00	_____
4.3.2.2	INCREMENTO POR VARIACIÓN DE INVENTARIOS DE MERCANCÍAS TERMINADAS	0.00	_____
4.3.2.3	INCREMENTO POR VARIACIÓN DE INVENTARIOS DE MERCANCÍAS EN PROCESO DE ELABORACIÓN	0.00	_____
4.3.2.4	INCREMENTO POR VARIACIÓN DE INVENTARIOS DE MATERIAS PRIMAS, MATERIAL. Y SUMINISTROS PARA PRODUCCIÓN	0.00	_____
.2.5	INCREMENTO POR VARIACIÓN DE INVENTARIOS DE MATERIAS PRIMAS, MATERIALES Y SUMINISTROS DE CONSUMO	0.00	_____
4.3.3	DISMINUCIÓN DEL EXCESO DE ESTIMACIONES POR PÉRDIDA O DETERIORO U OBSOLESCENCIA	0.00	_____
4.3.3.1	DISMINUCIÓN DEL EXCESO DE ESTIMACIONES POR PÉRDIDA O DETERIORO U OBSOLESCENCIA	0.00	_____
4.3.4	DISMINUCIÓN DEL EXCESO DE PROVISIONES	0.00	_____
4.3.4.1	DISMINUCIÓN DEL EXCESO DE PROVISIONES	0.00	_____
4.3.9	OTROS INGRESOS Y BENEFICIOS VARIOS	178,136.54	_____
4.3.9.2	BONIFICACIONES Y DESCUENTOS OBTENIDOS	0.00	_____
4.3.9.3	DIFERENCIAS POR TIPO DE CAMBIO A FAVOR	0.00	_____
4.3.9.4	DIFERENCIAS DE COTIZACIONES A FAVOR EN VALORES NEGOCIABLES	0.00	_____
4.3.9.5	RESULTADO POR POSICIÓN MONETARIA	0.00	_____
4.3.9.6	UTILIDADES POR PARTICIPACIÓN PATRIMONIAL	0.00	_____
4.3.9.7	DIFERENCIAS POR REESTRUCTURACIÓN DE DEUDA PÚBLICA A FAVOR	0.00	_____
4.3.9.9	OTROS INGRESOS Y BENEFICIOS VARIOS	178,136.54	_____
4.3.9.9.1	UTILIDAD POR VENTA DE BIENES PATRIMONIALES	0.00	_____
4.3.9.9.1.1	VENTA DE ACTIVOS FIJOS	0.00	_____
4.3.9.9.1.2	VENTA DE OBJETOS DE VALOR	0.00	_____
4.3.9.9.1.3	VENTA DE ACTIVOS NO PRODUCIDOS	0.00	_____
4.3.9.9.2	RECUPERACIÓN DE INVERSIONES FINANCIERAS REALIZADAS CON FINES DE POLÍTICA	0.00	_____
4.3.9.9.2.1	VENTA DE ACCIONES Y PARTICIPACIONES DE CAPITAL ADQUIRIDAS CON FINES DE POLÍTICA	0.00	_____
4.3.9.9.2.2	VENTA DE OBLIGACIONES NEGOCIABLES ADQUIRIDAS CON FINES DE POLÍTICA	0.00	_____
4.3.9.9.3	RECUPERACIÓN DE INVERSIONES FINANCIERAS REALIZADAS CON FINES DE LIQUIDEZ	0.00	_____
4.3.9.9.3.1	VENTA DE ACCIONES Y PARTICIPACIONES DE CAPITAL	0.00	_____
4.3.9.9.3.1.1	INTERNOS	0.00	_____
4.3.9.9.3.1.2	EXTERNOS	0.00	_____
4.3.9.9.3.2	VENTA DE TÍTULOS Y VALORES REPRESENTATIVOS DE LA DEUDA	0.00	_____
4.3.9.9.3.3	VENTA DE OBLIGACIONES NEGOCIABLES	0.00	_____
4.3.9.9.4	INGRESOS EXTRAORDINARIOS	178,136.54	_____
4.3.9.9.4.1	INGRESOS EXTRAORDINARIOS	124,169.15	_____
4.3.9.9.4.2	PROGRAMA RENTA DE TRACTORES	0.00	_____
4.3.9.9.4.3	APORTACIÓN DEL PROGRAMA DE BIENESTAR PATRIMONIAL	0.00	_____
4.3.9.9.4.4	RECTIFICACIÓN DE ACTA	9,499.50	_____
4.3.9.9.4.5	JUICIO RECTIFICACIÓN DE ACTA DE NACIMIENTO	44,467.89	_____
4.3.9.9.4.6	INGRESOS EN ESPECIE	0.00	_____
	TOTAL	178,136.54	_____

MUNICIPIO DE CORONANGO PUEBLA

NOTAS AL ESTADO DE ACTIVIDADES
Al 31 de Diciembre de 2022
(Cifras en pesos)

EA-04 GASTOS Y OTRAS PÉRDIDAS:

Cuenta	Nombre de la Cuenta	Monto	%
5.1	GASTOS DE FUNCIONAMIENTO	163,687,810.26	81.35
5.1.1	SERVICIOS PERSONALES	62,119,010.44	30.87
5.1.1.1	REMUNERACIONES AL PERSONAL DE CARÁCTER PERMANENTE	59,363,535.77	29.50
.1.1.1	DIETAS	4,337,429.27	2.16
.1.1.1.1	DIETAS	4,337,429.27	2.16
5.1.1.1.2	HABERES	0.00	0.00
5.1.1.1.2.1	HABERES	0.00	0.00
5.1.1.1.3	SUELDOS BASE AL PERSONAL PERMANENTE	55,026,106.50	27.35
5.1.1.1.3.1	SUELDOS BASE AL PERSONAL DE BASE	0.00	0.00
5.1.1.1.3.2	SUELDO BASE AL PERSONAL DE CONFIANZA	55,026,106.50	27.35
5.1.1.1.4	REMUNERACIONES POR ADSCRIPCIÓN LABORAL EN EL EXTRANJERO	0.00	0.00
5.1.1.1.4.1	REMUNERACIONES POR ADSCRIPCIÓN LABORAL EN EL EXTRANJERO	0.00	0.00
5.1.1.2	REMUNERACIONES AL PERSONAL DE CARÁCTER TRANSITORIO	0.00	0.00
5.1.1.2.1	HONORARIOS ASIMILABLES A SALARIOS	0.00	0.00
5.1.1.2.1.1	HONORARIOS ASIMILABLES A SALARIOS	0.00	0.00
5.1.1.2.2	SUELDOS BASE AL PERSONAL EVENTUAL	0.00	0.00
5.1.1.2.2.1	SUELDOS BASE AL PERSONAL EVENTUAL	0.00	0.00
5.1.1.2.3	RETRIBUCIONES POR SERVICIOS DE CARÁCTER SOCIAL	0.00	0.00
5.1.1.2.3.1	RETRIBUCIONES POR SERVICIOS DE CARÁCTER SOCIAL	0.00	0.00
5.1.1.2.4	RETRIB. A LOS REPRESENT. DE LOS TRABAJADORES Y DE LOS PATRONES EN LA JUNTA DE CONCILIACIÓN Y ARBITR.	0.00	0.00
1.2.4.1	RETRIB. A LOS REPRESENT. DE LOS TRABAJADORES Y DE LOS PATRONES EN LA JUNTA DE CONCILIACIÓN Y ARBITR.	0.00	0.00
5.1.1.3	REMUNERACIONES ADICIONALES Y ESPECIALES	2,650,512.59	1.32
5.1.1.3.1	PRIMAS POR AÑOS DE SERVICIOS EFECTIVOS PRESTADOS	0.00	0.00
5.1.1.3.1.1	PRIMA QUINQUENAL POR AÑOS DE SERVICIOS EFECTIVOS PRESTADOS	0.00	0.00
5.1.1.3.1.2	PRIMA DE ANTIGÜEDAD	0.00	0.00
5.1.1.3.2	PRIMAS DE VACACIONES, DOMINICAL Y GRATIFICACIÓN DE FIN DE AÑO	2,650,512.59	1.32
5.1.1.3.2.1	PRIMAS DE VACACIONES Y DOMINICAL	5,991.66	0.00
5.1.1.3.2.2	AGUINALDO O GRATIFICACIÓN DE FIN DE AÑO	2,644,520.93	1.31
5.1.1.3.3	HORAS EXTRAORDINARIAS	0.00	0.00
5.1.1.3.3.1	HORAS EXTRAORDINARIAS	0.00	0.00
5.1.1.3.4	COMPENSACIONES	0.00	0.00
5.1.1.3.4.1	COMPENSACIONES POR TITULACIÓN A NIVEL LICENCIATURA, MAESTRÍA Y DOCTORADO	0.00	0.00
5.1.1.3.4.2	COMPENSACIONES A SUSTITUTOS DE PROF. EN EDO. GRÁVIDO Y PERSONAL DOCENTE CON LICENCIA PREJUBILATORIA	0.00	0.00
5.1.1.3.4.3	COMPENSACIÓN POR ADQUISICIÓN DE MATERIAL DIDÁCTICO	0.00	0.00
5.1.1.3.4.4	COMPENSACIÓN A DOCENTES, PEDAGÓGICAS GENÉRICAS Y ESPECÍFICAS	0.00	0.00
5.1.1.3.4.5	COMPENSACIONES POR SERVICIOS ESPECIALES	0.00	0.00

MUNICIPIO DE CORONANGO PUEBLA

NOTAS AL ESTADO DE ACTIVIDADES
Al 31 de Diciembre de 2022
(Cifras en pesos)

5.1.1.3.4.6	COMPENSACIONES ADICIONALES POR SERVICIOS ESPECIALES	0.00	0.00
5.1.1.3.4.7	COMPENSACIÓN POR ACTUALIZACIÓN Y FORMACIÓN ACADÉMICA	0.00	0.00
5.1.1.3.4.8	SOBRESUELDOS	0.00	0.00
5.1.1.3.4.9	OTRAS COMPENSACIONES	0.00	0.00
5.1.1.3.5	SOBRESUABERES	0.00	0.00
5.1.1.3.5.1	SOBRESUABERES	0.00	0.00
5.1.1.3.6	ASIGNACIONES DE TÉCNICO, DE MANDO, POR COMISIÓN, DE VUELO Y DE TÉCNICO ESPECIAL	0.00	0.00
5.1.1.3.6.1	ASIGNACIONES DE TÉCNICO, DE MANDO, POR COMISIÓN, DE VUELO Y DE TÉCNICO ESPECIAL	0.00	0.00
5.1.1.3.7	HONORARIOS ESPECIALES	0.00	0.00
5.1.1.3.7.1	HONORARIOS ESPECIALES	0.00	0.00
5.1.1.3.8	PARTICIPACIONES POR VIGILANCIA EN EL CUMPLIMIENTO DE LAS LEYES Y CUSTODIA DE VALORES	0.00	0.00
5.1.1.3.8.1	PARTICIPACIONES POR VIGILANCIA EN EL CUMPLIMIENTO DE LAS LEYES Y CUSTODIA DE VALORES	0.00	0.00
5.1.1.4	SEGURIDAD SOCIAL	0.00	0.00
5.1.1.4.1	APORTACIONES DE SEGURIDAD SOCIAL	0.00	0.00
5.1.1.4.1.1	APORTACIONES DE SEGURIDAD SOCIAL	0.00	0.00
5.1.1.4.2	APORTACIONES A FONDOS DE VIVIENDA	0.00	0.00
5.1.1.4.2.1	APORTACIONES A FONDOS DE VIVIENDA	0.00	0.00
5.1.1.4.3	APORTACIONES AL SISTEMA PARA EL RETIRO	0.00	0.00
5.1.1.4.3.1	APORTACIONES AL SISTEMA PARA EL RETIRO	0.00	0.00
5.1.1.4.4	APORTACIONES PARA SEGUROS	0.00	0.00
5.1.1.4.4.1	APORTACIONES PARA SEGUROS	0.00	0.00
5.1.1.5	OTRAS PRESTACIONES SOCIALES Y ECONÓMICAS	104,962.08	0.05
5.1.1.5.1	CUOTAS PARA EL FONDO DE AHORRO Y FONDO DE TRABAJO	0.00	0.00
1.5.1.1	CUOTAS PARA EL FONDO DE AHORRO Y FONDO DE TRABAJO	0.00	0.00
5.1.1.5.2	INDEMNIZACIONES	104,962.08	0.05
5.1.1.5.2.1	INDEMNIZACIONES POR SEPARACIÓN	54,962.08	0.03
5.1.1.5.2.2	INDEMNIZACIONES POR ACCIDENTE EN EL TRABAJO	0.00	0.00
5.1.1.5.2.3	PRIMA POR RIESGO DE TRABAJO	0.00	0.00
5.1.1.5.2.4	INDEMNIZACIONES POR RIESGO DE TRABAJO	50,000.00	0.02
5.1.1.5.3	PRESTACIONES Y HABERES DE RETIRO	0.00	0.00
5.1.1.5.3.1	PRESTACIONES Y HABERES DE RETIRO	0.00	0.00
5.1.1.5.4	PRESTACIONES CONTRACTUALES	0.00	0.00
5.1.1.5.4.1	PREVISIÓN SOCIAL MÚLTIPLE PARA PERSONAL DE EDUCACIÓN Y SALUD	0.00	0.00
5.1.1.5.4.2	GRATIFICACIONES GENÉRICAS DE EDUCACIÓN	0.00	0.00
5.1.1.5.4.3	PRESTACIONES ESTABLECIDAS POR CONDICIONES GENERALES DE TRABAJO O CONTRATOS COLECTIVOS DE TRABAJO	0.00	0.00
5.1.1.5.4.4	HOMOLOGACIÓN	0.00	0.00
5.1.1.5.5	APOYOS A LA CAPACITACIÓN DE LOS SERVIDORES PÚBLICOS	0.00	0.00
5.1.1.5.5.1	APOYOS A LA CAPACITACIÓN DE LOS SERVIDORES PÚBLICOS	0.00	0.00
5.1.1.5.9	OTRAS PRESTACIONES SOCIALES Y ECONÓMICAS	0.00	0.00
5.1.1.5.9.1	OTRAS PRESTACIONES SOCIALES	0.00	0.00
5.1.1.5.9.2	PAGO EXTRAORDINARIO POR RIESGO	0.00	0.00
5.1.1.5.9.3	OTRAS PRESTACIONES	0.00	0.00

MUNICIPIO DE CORONANGO PUEBLA

NOTAS AL ESTADO DE ACTIVIDADES
Al 31 de Diciembre de 2022
(Cifras en pesos)

5.1.1.6	PAGO DE ESTÍMULOS A SERVIDORES PÚBLICOS	0.00	0.00
5.1.1.6.1	ESTIMULOS	0.00	0.00
5.1.1.6.1.1	ESTÍMULOS POR PRODUCTIVIDAD Y EFICIENCIA	0.00	0.00
5.1.1.6.1.2	ESTÍMULOS AL PERSONAL OPERATIVO	0.00	0.00
5.1.1.6.2	RECOMPENSAS	0.00	0.00
5.1.1.6.2.1	RECOMPENSAS	0.00	0.00
5.1.2	MATERIALES Y SUMINISTROS	30,117,836.38	14.97
5.1.2.1	MATERIALES DE ADMINISTRACIÓN, EMISIÓN DE DOCUMENTOS Y ARTÍCULOS OFICIALES	5,667,041.38	2.82
5.1.2.1.1	MATERIALES, ÚTILES Y EQUIPOS MENORES DE OFICINA	1,772,865.29	0.88
5.1.2.1.1.1	MATERIALES, ÚTILES Y EQUIPOS MENORES DE OFICINA	1,772,865.29	0.88
5.1.2.1.2	MATERIALES Y ÚTILES DE IMPRESIÓN Y REPRODUCCIÓN	284,821.42	0.14
5.1.2.1.2.1	MATERIALES Y ÚTILES DE IMPRESIÓN Y REPRODUCCIÓN	284,821.42	0.14
5.1.2.1.3	MATERIAL ESTADÍSTICO Y GEOGRÁFICO	0.00	0.00
5.1.2.1.3.1	MATERIAL ESTADÍSTICO Y GEOGRÁFICO	0.00	0.00
5.1.2.1.4	MATERIALES, ÚTILES Y EQUIPOS MENORES DE TECNOLOGÍAS DE LA INFORMACIÓN Y COMUNICACIONES	1,390,805.42	0.69
5.1.2.1.4.1	MATERIALES, ÚTILES Y EQUIPOS MENORES DE TECNOLOGÍAS DE LA INFORMACIÓN Y COMUNICACIONES	1,390,805.42	0.69
5.1.2.1.5	MATERIAL IMPRESO E INFORMACIÓN DIGITAL	80,852.44	0.04
5.1.2.1.5.1	MATERIAL IMPRESO E INFORMACIÓN DIGITAL	80,852.44	0.04
5.1.2.1.6	MATERIAL DE LIMPIEZA	1,666,201.81	0.83
5.1.2.1.6.1	MATERIAL DE LIMPIEZA	1,666,201.81	0.83
5.1.2.1.7	MATERIALES Y ÚTILES DE ENSEÑANZA	0.00	0.00
5.1.2.1.7.1	MATERIALES Y ÚTILES DE ENSEÑANZA	0.00	0.00
5.1.2.1.8	MATERIALES PARA EL REGISTRO E IDENTIFICACIÓN DE BIENES Y PERSONAS	471,495.00	0.23
5.1.2.1.8.1	REGISTRO E IDENTIFICACIÓN DE BIENES Y PERSONAS	0.00	0.00
5.1.2.1.8.2	REGISTRO E IDENTIFICACIÓN VEHICULAR	0.00	0.00
5.1.2.1.8.3	ADQUISICIÓN DE FORMAS VALORADAS	471,495.00	0.23
5.1.2.2	ALIMENTOS Y UTENSILIOS	1,019,121.95	0.51
5.1.2.2.1	PRODUCTOS ALIMENTICIOS PARA PERSONAS	1,006,379.82	0.50
5.1.2.2.1.1	PRODUCTOS ALIMENTICIOS PARA LOS EFECTIVOS QUE PARTICIPAN EN PROGRAMAS DE SEGURIDAD PÚBLICA	578.50	0.00
5.1.2.2.1.2	PRODUCTOS ALIMENTICIOS PARA LOS EFECTIVOS QUE REALICEN LABORES EN CAMPO O DE SUPERVISIÓN	0.00	0.00
5.1.2.2.1.3	PRODUCTOS ALIMENTICIOS PARA EL PERSONAL EN LAS INSTALACIONES DE LAS DEPENDENCIAS Y ENTIDADES	1,004,501.32	0.50
5.1.2.2.1.4	PRODUCTOS ALIMENTICIOS PARA LA POBLACIÓN AFECTADA EN CASO DE DESASTRES NATURALES	0.00	0.00
5.1.2.2.1.5	PRODUCTOS ALIMENTICIOS PARA EL PERSONAL DERIVADO DE SITUACIONES CONTINGENTES	0.00	0.00
5.1.2.2.1.6	PROD. ALIMENTICIOS ASOCIADO A LA PREST. DE SERV. PUB. DE SALUD, EDU., DE REINSERCIÓN SOCIAL Y OTRAS	1,300.00	0.00
5.1.2.2.2	PRODUCTOS ALIMENTICIOS PARA ANIMALES	238.00	0.00
5.1.2.2.2.1	PRODUCTOS ALIMENTICIOS PARA ANIMALES	238.00	0.00

MUNICIPIO DE CORONANGO PUEBLA

NOTAS AL ESTADO DE ACTIVIDADES
Al 31 de Diciembre de 2022
(Cifras en pesos)

5.1.2.2.3	UTENSILIOS PARA EL SERVICIO DE ALIMENTACIÓN	12,504.13	0.01
5.1.2.2.3.1	UTENSILIOS PARA EL SERVICIO DE ALIMENTACIÓN	12,504.13	0.01
5.1.2.3	MATERIAS PRIMAS Y MATERIALES DE PRODUCCIÓN Y COMERCIALIZACIÓN	0.00	0.00
5.1.2.3.1	PRODUCTOS ALIMENTICIOS, AGROPECUARIOS Y FORESTALES ADQUIRIDOS COMO MATERIA PRIMA	0.00	0.00
5.1.2.3.1.1	PRODUCTOS ALIMENTICIOS, AGROPECUARIOS Y FORESTALES ADQUIRIDOS COMO MATERIA PRIMA	0.00	0.00
5.1.2.3.2	INSUMOS TEXTILES ADQUIRIDOS COMO MATERIA PRIMA	0.00	0.00
5.1.2.3.2.1	INSUMOS TEXTILES ADQUIRIDOS COMO MATERIA PRIMA	0.00	0.00
5.1.2.3.3	PRODUCTOS DE PAPEL, CARTÓN E IMPRESOS ADQUIRIDOS COMO MATERIA PRIMA	0.00	0.00
5.1.2.3.3.1	PRODUCTOS DE PAPEL, CARTÓN E IMPRESOS ADQUIRIDOS COMO MATERIA PRIMA	0.00	0.00
5.1.2.3.4	COMBUSTIBLES, LUBRICANTES, ADITIVOS, CARBÓN Y SUS DERIVADOS ADQUIRIDOS COMO MATERIA PRIMA	0.00	0.00
5.1.2.3.4.1	COMBUSTIBLES, LUBRICANTES, ADITIVOS, CARBÓN Y SUS DERIVADOS ADQUIRIDOS COMO MATERIA PRIMA	0.00	0.00
5.1.2.3.5	PRODUCTOS QUÍMICOS, FARMACÉUTICOS Y DE LABORATORIO ADQUIRIDOS COMO MATERIA PRIMA	0.00	0.00
5.1.2.3.5.1	PRODUCTOS QUÍMICOS, FARMACÉUTICOS Y DE LABORATORIO ADQUIRIDOS COMO MATERIA PRIMA	0.00	0.00
5.1.2.3.6	PRODUCTOS METÁLICOS Y A BASE DE MINERALES NO METÁLICOS ADQUIRIDOS COMO MATERIA PRIMA	0.00	0.00
5.1.2.3.6.1	PRODUCTOS METÁLICOS Y A BASE DE MINERALES NO METÁLICOS ADQUIRIDOS COMO MATERIA PRIMA	0.00	0.00
5.1.2.3.7	PRODUCTOS DE CUERO, PIEL, PLÁSTICO Y HULE ADQUIRIDOS COMO MATERIA PRIMA	0.00	0.00
5.1.2.3.7.1	PRODUCTOS DE CUERO, PIEL, PLÁSTICO Y HULE ADQUIRIDOS COMO MATERIA PRIMA	0.00	0.00
5.1.2.3.8	MERCANCÍAS ADQUIRIDAS PARA SU COMERCIALIZACIÓN	0.00	0.00
5.1.2.3.8.1	MERCANCÍAS ADQUIRIDAS PARA SU COMERCIALIZACIÓN	0.00	0.00
5.1.2.3.9	OTROS PRODUCTOS ADQUIRIDOS COMO MATERIA PRIMA	0.00	0.00
5.1.2.3.9.1	OTROS PRODUCTOS ADQUIRIDOS COMO MATERIA PRIMA	0.00	0.00
5.1.2.4	MATERIALES Y ARTÍCULOS DE CONSTRUCCIÓN Y DE REPARACIÓN	7,869,526.34	3.91
5.1.2.4.1	PRODUCTOS MINERALES NO METÁLICOS	17,732.98	0.01
5.1.2.4.1.1	PRODUCTOS MINERALES NO METÁLICOS	17,732.98	0.01
5.1.2.4.2	CEMENTO Y PRODUCTOS DE CONCRETO	229,833.09	0.11
5.1.2.4.2.1	CEMENTO Y PRODUCTOS DE CONCRETO	229,833.09	0.11
5.1.2.4.3	CAL, YESO Y PRODUCTOS DE YESO	348.37	0.00
5.1.2.4.3.1	CAL, YESO Y PRODUCTOS DE YESO	348.37	0.00
5.1.2.4.4	MADERA Y PRODUCTOS DE MADERA	0.00	0.00
5.1.2.4.4.1	MADERA Y PRODUCTOS DE MADERA	0.00	0.00

MUNICIPIO DE CORONANGO PUEBLA

NOTAS AL ESTADO DE ACTIVIDADES
Al 31 de Diciembre de 2022
(Cifras en pesos)

5.1.2.4.5	VIDRIO Y PRODUCTOS DE VIDRIO	4,640.00	0.00
5.1.2.4.5.1	VIDRIO Y PRODUCTOS DE VIDRIO	4,640.00	0.00
5.1.2.4.6	MATERIAL ELÉCTRICO Y ELECTRÓNICO	1,908,289.26	0.95
5.1.2.4.6.1	MATERIAL ELÉCTRICO Y ELECTRÓNICO	1,908,289.26	0.95
5.1.2.4.7	ARTÍCULOS METÁLICOS PARA LA CONSTRUCCIÓN	1,606,133.51	0.80
5.1.2.4.7.1	ARTÍCULOS METÁLICOS PARA LA CONSTRUCCIÓN	1,606,133.51	0.80
5.1.2.4.8	MATERIALES COMPLEMENTARIOS	0.00	0.00
5.1.2.4.8.1	MATERIALES COMPLEMENTARIOS	0.00	0.00
5.1.2.4.9	OTROS MATERIALES Y ARTÍCULOS DE CONSTRUCCIÓN Y REPARACIÓN	4,102,549.13	2.04
5.1.2.4.9.1	OTROS MATERIALES Y ARTÍCULOS DE CONSTRUCCIÓN Y REPARACIÓN	4,102,549.13	2.04
5.1.2.5	PRODUCTOS QUÍMICOS, FARMACÉUTICOS Y DE LABORATORIO	2,749,345.42	1.37
5.1.2.5.1	PRODUCTOS QUÍMICOS BÁSICOS	2,014.41	0.00
5.1.2.5.1.1	PRODUCTOS QUÍMICOS BÁSICOS	2,014.41	0.00
5.1.2.5.2	FERTILIZANTES, PESTICIDAS Y OTROS AGROQUÍMICOS	0.00	0.00
5.1.2.5.2.1	FERTILIZANTES, PESTICIDAS Y OTROS AGROQUÍMICOS	0.00	0.00
5.1.2.5.3	MEDICINAS Y PRODUCTOS FARMACÉUTICOS	695,458.93	0.35
5.1.2.5.3.1	MEDICINAS Y PRODUCTOS FARMACÉUTICOS	695,458.93	0.35
5.1.2.5.4	MATERIALES, ACCESORIOS Y SUMINISTROS MÉDICOS	1,201,784.06	0.60
5.1.2.5.4.1	MATERIALES, ACCESORIOS Y SUMINISTROS MÉDICOS	1,199,394.78	0.60
5.1.2.5.4.2	MATERIALES, ACCESORIOS Y SUMINISTROS MÉDICOS PARA EL SECTOR PÚBLICO	2,389.28	0.00
5.1.2.5.5	MATERIALES, ACCESORIOS Y SUMINISTROS DE LABORATORIO	0.00	0.00
5.1.2.5.5.1	MATERIALES, ACCESORIOS Y SUMINISTROS DE LABORATORIO	0.00	0.00
5.1.2.5.6	FIBRAS SINTÉTICAS, HULES, PLÁSTICOS Y DERIVADOS	4,448.60	0.00
5.1.2.5.6.1	FIBRAS SINTÉTICAS, HULES, PLÁSTICOS Y DERIVADOS	4,448.60	0.00
5.1.2.5.9	OTROS PRODUCTOS QUÍMICOS	845,639.42	0.42
5.1.2.5.9.1	OTROS PRODUCTOS QUÍMICOS	845,639.42	0.42
5.1.2.6	COMBUSTIBLES, LUBRICANTES Y ADITIVOS	6,122,607.87	3.04
5.1.2.6.1	COMBUSTIBLES, LUBRICANTES Y ADITIVOS	6,122,607.87	3.04
5.1.2.6.1.1	COMBUSTIBLES, LUBRICANTES Y ADITIVOS PARA VEHÍCULOS DESTINADOS A SERV. PUB. Y LA OPER. DE PROG. PUB.	6,091,890.09	3.03
5.1.2.6.1.2	COMBUSTIBLES, LUBRICANTES Y ADITIVOS PARA VEHÍCULOS DESTINADOS A SERVICIOS ADMINISTRATIVOS	1,690.00	0.00
5.1.2.6.1.3	COMBUSTIBLES, LUBRICANTES Y ADITIVOS PARA VEHÍCULOS ASIGNADOS A LAS Y LOS SERVIDORES PÚBLICOS	15,455.78	0.01
5.1.2.6.1.4	COMBUSTIBLES, LUBRICANTES Y ADITIVOS PARA MAQUINARIA Y EQUIPO DE PRODUCCIÓN	13,572.00	0.01
5.1.2.6.2	CARBÓN Y SUS DERIVADOS	0.00	0.00
5.1.2.6.2.1	CARBÓN Y SUS DERIVADOS	0.00	0.00
5.1.2.7	VESTUARIO, BLANCOS, PRENDAS DE PROTECCIÓN Y ARTÍCULOS DEPORTIVOS	1,966,276.18	0.98
5.1.2.7.1	VESTUARIO Y UNIFORMES	897,849.23	0.45
5.1.2.7.1.1	VESTUARIO Y UNIFORMES	897,849.23	0.45
5.1.2.7.2	PRENDAS DE SEGURIDAD Y PROTECCIÓN	920,680.65	0.46

MUNICIPIO DE CORONANGO PUEBLA

NOTAS AL ESTADO DE ACTIVIDADES

Al 31 de Diciembre de 2022

(Cifras en pesos)

	PERSONAL		
5.1.2.7.2.1	PRENDAS DE SEGURIDAD Y PROTECCIÓN PERSONAL	920,680.65	0.46
5.1.2.7.3	ARTÍCULOS DEPORTIVOS	86,171.76	0.04
5.1.2.7.3.1	ARTÍCULOS DEPORTIVOS	86,171.76	0.04
5.1.2.7.4	PRODUCTOS TEXTILES	61,574.54	0.03
5.1.2.7.4.1	PRODUCTOS TEXTILES	61,574.54	0.03
5.1.2.7.5	BLANCOS Y OTROS PRODUCTOS TEXTILES, EXCEPTO PRENDAS DE VESTIR	0.00	0.00
.2.7.5.1	BLANCOS Y OTROS PRODUCTOS TEXTILES, EXCEPTO PRENDAS DE VESTIR	0.00	0.00
5.1.2.8	MATERIALES Y SUMINISTROS PARA SEGURIDAD	365,688.46	0.18
5.1.2.8.1	SUSTANCIAS Y MATERIALES EXPLOSIVOS	0.00	0.00
5.1.2.8.1.1	SUSTANCIAS Y MATERIALES EXPLOSIVOS	0.00	0.00
5.1.2.8.2	MATERIALES DE SEGURIDAD PÚBLICA	365,688.46	0.18
5.1.2.8.2.1	MATERIALES DE SEGURIDAD PÚBLICA	365,688.46	0.18
5.1.2.8.3	PRENDAS DE PROTECCIÓN PARA SEGURIDAD PÚBLICA	0.00	0.00
5.1.2.8.3.1	PRENDAS DE PROTECCIÓN PARA SEGURIDAD PÚBLICA	0.00	0.00
5.1.2.9	HERRAMIENTAS, REFACCIONES Y ACCESORIOS MENORES	4,358,228.78	2.17
5.1.2.9.1	HERRAMIENTAS MENORES	2,649,636.57	1.32
5.1.2.9.1.1	HERRAMIENTAS MENORES	2,649,636.57	1.32
5.1.2.9.2	REFACCIONES Y ACCESORIOS MENORES DE EDIFICIOS	135,919.85	0.07
5.1.2.9.2.1	REFACCIONES Y ACCESORIOS MENORES DE EDIFICIOS	135,919.85	0.07
5.1.2.9.3	REFACCIONES Y ACCESORIOS MENORES DE MOBILIARIO Y EQUIPO DE ADMINISTRACIÓN, EDUCACIONAL Y RECREATIVO	32,469.19	0.02
2.9.3.1	REFACCIONES Y ACCESORIOS MENORES DE MOBILIARIO Y EQUIPO DE ADMINISTRACIÓN, EDUCACIONAL Y RECREATIVO	32,469.19	0.02
5.1.2.9.4	REFACCIONES Y ACCESORIOS MENORES DE EQUIPO DE CÓMPUTO Y TECNOLOGÍAS DE LA INFORMACIÓN	519,409.73	0.26
5.1.2.9.4.1	REFACCIONES Y ACCESORIOS MENORES DE EQUIPO DE CÓMPUTO Y TECNOLOGÍAS DE LA INFORMACIÓN	519,409.73	0.26
5.1.2.9.5	REFACCIONES Y ACCESORIOS MENORES DE EQUIPO E INSTRUMENTAL MÉDICO Y DE LABORATORIO	0.00	0.00
5.1.2.9.5.1	REFACCIONES Y ACCESORIOS MENORES DE EQUIPO E INSTRUMENTAL MÉDICO Y DE LABORATORIO	0.00	0.00
5.1.2.9.6	REFACCIONES Y ACCESORIOS MENORES DE EQUIPO DE TRANSPORTE	673,713.78	0.33
5.1.2.9.6.1	REFACCIONES Y ACCESORIOS MENORES DE EQUIPO DE TRANSPORTE	673,713.78	0.33
5.1.2.9.7	REFACCIONES Y ACCESORIOS MENORES DE EQUIPO DE DEFENSA Y SEGURIDAD	97,440.00	0.05
5.1.2.9.7.1	REFACCIONES Y ACCESORIOS MENORES DE EQUIPO DE DEFENSA Y SEGURIDAD	97,440.00	0.05
5.1.2.9.8	REFACCIONES Y ACCESORIOS MENORES DE MAQUINARIA Y OTROS EQUIPOS	222,710.38	0.11
5.1.2.9.8.1	REFACCIONES Y ACCESORIOS MENORES DE MAQUINARIA Y OTROS EQUIPOS	222,710.38	0.11

MUNICIPIO DE CORONANGO PUEBLA

NOTAS AL ESTADO DE ACTIVIDADES

Al 31 de Diciembre de 2022

(Cifras en pesos)

5.1.2.9.9	REFACCIONES Y ACCESORIOS MENORES OTROS BIENES MUEBLES	26,929.28	0.01
5.1.2.9.9.1	REFACCIONES Y ACCESORIOS MENORES OTROS BIENES MUEBLES	26,929.28	0.01
5.1.3	SERVICIOS GENERALES	71,450,963.44	35.51
5.1.3.1	SERVICIOS BÁSICOS	13,511,719.18	6.72
5.1.3.1.1	ENERGÍA ELÉCTRICA	12,845,398.58	6.38
5.1.3.1.1.1	SERVICIO DE ENERGÍA ELÉCTRICA	3,947,652.58	1.96
5.1.3.1.1.2	SERVICIO DE ALUMBRADO PÚBLICO	8,897,746.00	4.42
5.1.3.1.2	GAS	4,209.02	0.00
5.1.3.1.2.1	GAS	4,209.02	0.00
5.1.3.1.3	AGUA	227,360.00	0.11
5.1.3.1.3.1	SERVICIO DE AGUA	99,760.00	0.05
5.1.3.1.3.2	SERVICIO DE AGUA PARA RIEGO	0.00	0.00
5.1.3.1.3.3	SERVICIO DE AGUA EN SITUACIONES DE EMERGENCIA	127,600.00	0.06
5.1.3.1.4	TELEFONÍA TRADICIONAL	259,284.21	0.13
5.1.3.1.4.1	TELEFONÍA TRADICIONAL	259,284.21	0.13
5.1.3.1.5	TELEFONÍA CELULAR	11,119.00	0.01
5.1.3.1.5.1	TELEFONÍA CELULAR	11,119.00	0.01
5.1.3.1.6	SERVICIOS DE TELECOMUNICACIONES Y SATÉLITES	0.00	0.00
5.1.3.1.6.1	SERVICIOS DE RADIOLOCALIZACIÓN	0.00	0.00
5.1.3.1.6.2	SERVICIOS DE TELECOMUNICACIONES	0.00	0.00
5.1.3.1.7	SERVICIOS DE ACCESO DE INTERNET, REDES Y PROCESAMIENTO DE INFORMACIÓN	103,031.02	0.05
5.1.3.1.7.1	SERVICIOS DE ACCESO DE INTERNET	103,031.02	0.05
5.1.3.1.7.2	SERVICIOS DE REDES Y PROCESAMIENTO DE INFORMACIÓN	0.00	0.00
5.1.3.1.8	SERVICIOS POSTALES Y TELEGRÁFICOS	858.15	0.00
5.1.3.1.8.1	SERVICIO POSTAL	858.15	0.00
5.1.3.1.8.2	SERVICIO TELEGRÁFICO	0.00	0.00
5.1.3.1.9	SERVICIOS INTEGRALES Y OTROS SERVICIOS	60,459.20	0.03
5.1.3.1.9.1	SERVICIOS INTEGRALES DE TELECOMUNICACIÓN	60,459.20	0.03
5.1.3.1.9.2	SERVICIOS INTEGRALES DE INFRAESTRUCTURA DE CÓMPUTO	0.00	0.00
5.1.3.1.9.3	OTROS SERVICIOS INTEGRALES	0.00	0.00
5.1.3.2	SERVICIOS DE ARRENDAMIENTO	2,144,761.75	1.07
5.1.3.2.1	ARRENDAMIENTO DE TERRENOS	250,000.00	0.12
5.1.3.2.1.1	ARRENDAMIENTO DE TERRENOS	250,000.00	0.12
5.1.3.2.2	ARRENDAMIENTO DE EDIFICIOS	0.00	0.00
5.1.3.2.2.1	ARRENDAMIENTO DE EDIFICIOS	0.00	0.00
5.1.3.2.3	ARRENDAMIENTO DE MOBILIARIO Y EQUIPO DE ADMINISTRACIÓN, EDUCACIONAL Y RECREATIVO	794,305.48	0.39
5.1.3.2.3.1	ARRENDAMIENTO DE MOBILIARIO	0.00	0.00
5.1.3.2.3.2	ARRENDAMIENTO DE EQUIPO Y BIENES INFORMÁTICOS	794,305.48	0.39
5.1.3.2.3.3	ARRENDAMIENTO DE EQUIPO DE TELECOMUNICACIONES	0.00	0.00
5.1.3.2.4	ARRENDAMIENTO DE EQUIPO E INSTRUMENTAL MÉDICO Y DE LABORATORIO	0.00	0.00
5.1.3.2.4.1	ARRENDAMIENTO DE EQUIPO E INSTRUMENTAL MÉDICO Y DE LABORATORIO	0.00	0.00
5.1.3.2.5	ARRENDAMIENTO DE EQUIPO DE TRANSPORTE	80,740.00	0.04
5.1.3.2.5.1	ARRENDAMIENTO TERRESTRES, AÉREOS, MARÍTIMOS, LACUSTRES Y FLUVIALES PARA SERV. PUB. Y LA OPER. DE PROG.	80,740.00	0.04
5.1.3.2.5.2	ARRENDAMIENTO DE VEHÍCULOS TERRESTRES,	0.00	0.00

MUNICIPIO DE CORONANGO PUEBLA

NOTAS AL ESTADO DE ACTIVIDADES
Al 31 de Diciembre de 2022
(Cifras en pesos)

	AÉREOS, MARÍTIMOS, LACUSTRES Y FLUVIALES PARA SERV. ADMIN.		
5.1.3.2.5.3	ARRENDAMIENTO TERRESTRES, AÉREOS, MARÍTIMOS, LACUSTRES Y FLUVIALES	0.00	0.00
5.1.3.2.5.4	DESASTRES NATURALES Y EVENTUALIDADES ARRENDAMIENTO TERRESTRES, AÉREOS, MARÍTIMOS, LACUSTRES Y FLUVIALES PARA LAS Y LOS SERVIDORES PÚBLICOS	0.00	0.00
5.1.3.2.6	ARRENDAMIENTO DE MAQUINARIA, OTROS EQUIPOS Y HERRAMIENTAS	1,012,647.64	0.50
5.1.3.2.6.1	ARRENDAMIENTO DE MAQUINARIA, OTROS EQUIPOS Y HERRAMIENTAS	1,012,647.64	0.50
5.1.3.2.7	ARRENDAMIENTO DE ACTIVOS INTANGIBLES	6,368.63	0.00
5.1.3.2.7.1	ARRENDAMIENTO DE ACTIVOS INTANGIBLES	6,368.63	0.00
5.1.3.2.8	ARRENDAMIENTO FINANCIERO	0.00	0.00
5.1.3.2.8.1	ARRENDAMIENTO FINANCIERO	0.00	0.00
5.1.3.2.9	OTROS ARRENDAMIENTOS	700.00	0.00
5.1.3.2.9.1	OTROS ARRENDAMIENTOS	700.00	0.00
5.1.3.3	SERVICIOS PROFESIONALES, CIENTÍFICOS Y TÉCNICOS Y OTROS SERVICIOS	10,020,494.49	4.98
5.1.3.3.1	SERVICIOS LEGALES, DE CONTABILIDAD, AUDITORÍA Y RELACIONADOS	0.00	0.00
5.1.3.3.1.1	SERVICIOS RELACIONADOS CON PROCEDIMIENTOS JURISDICCIONALES	0.00	0.00
5.1.3.3.1.2	OTROS SERVICIOS PARA LA OPERACIÓN DE PROGRAMAS	0.00	0.00
5.1.3.3.2	SERVICIOS DE DISEÑO, ARQUITECTURA, INGENIERÍA Y ACTIVIDADES RELACIONADAS	14,167.08	0.01
5.1.3.3.2.1	SERVICIOS DE DISEÑO, ARQUITECTURA, INGENIERÍA Y ACTIVIDADES RELACIONADAS	14,167.08	0.01
5.1.3.3.3	SERVICIOS DE CONSULTORÍA ADMINISTRATIVA, PROCESOS, TÉCNICA Y EN TECNOLOGÍAS DE LA INFORMACIÓN	506,458.90	0.25
5.1.3.3.3.1	SERVICIOS DE INFORMÁTICA	506,458.90	0.25
5.1.3.3.3.1.1	SERVICIOS DE DESARROLLO DE APLICACIONES INFORMÁTICAS	0.00	0.00
5.1.3.3.3.1.2	SERVICIOS ESTADÍSTICOS Y GEOGRÁFICOS	0.00	0.00
5.1.3.3.3.1.3	SERVICIOS RELACIONADOS CON CERTIFICACIÓN DE PROCESOS	0.00	0.00
5.1.3.3.3.1.4	SERVICIOS DE MANTENIMIENTO DE APLICACIONES INFORMÁTICAS	506,458.90	0.25
5.1.3.3.4	SERVICIOS DE CAPACITACIÓN	966,869.32	0.48
5.1.3.3.4.1	CAPACITACIÓN INSTITUCIONAL	148,400.00	0.07
5.1.3.3.4.2	CAPACITACIÓN ESPECIALIZADA	818,469.32	0.41
5.1.3.3.5	SERVICIOS DE INVESTIGACIÓN CIENTÍFICA Y DESARROLLO	0.00	0.00
5.1.3.3.5.1	SERVICIOS DE INVESTIGACIÓN CIENTÍFICA Y DESARROLLO	0.00	0.00
5.1.3.3.6	SERVICIOS DE APOYO ADMINISTRATIVO, FOTOCOPIADO E IMPRESIÓN	778,230.25	0.39
5.1.3.3.6.1	SERVICIOS RELACIONADOS CON TRADUCCIONES	0.00	0.00
5.1.3.3.6.2	SERVICIOS DE APOYO ADMINISTRATIVO	0.00	0.00
5.1.3.3.6.3	SERVICIO DE IMPRESIÓN DE DOCUMENTOS Y PAPELERÍA OFICIAL	723,180.25	0.36
5.1.3.3.6.4	SERVICIOS DE IMPRESIÓN DE MATERIAL INFORMATIVO DERIVADO DE LA OPERACIÓN Y ADMINISTRACIÓN	0.00	0.00
5.1.3.3.6.5	INFORMACIÓN EN MEDIOS MASIVOS DERIVADA	55,050.00	0.03

MUNICIPIO DE CORONANGO PUEBLA

NOTAS AL ESTADO DE ACTIVIDADES
Al 31 de Diciembre de 2022
(Cifras en pesos)

	DE LA OPERACIÓN Y ADMON. DE LAS		
	DEPENDENCIAS Y ENTIDADES		
5.1.3.3.6.6	SERVICIOS DE DIGITALIZACIÓN	0.00	0.00
5.1.3.3.7	SERVICIOS DE PROTECCIÓN Y SEGURIDAD	0.00	0.00
5.1.3.3.7.1	SERVICIOS DE PROTECCIÓN Y SEGURIDAD	0.00	0.00
5.1.3.3.8	SERVICIOS DE VIGILANCIA	0.00	0.00
5.1.3.3.8.1	SERVICIOS DE VIGILANCIA	0.00	0.00
5.1.3.3.9	SERVICIOS PROFESIONALES, CIENTÍFICOS Y TÉCNICOS INTEGRALES	7,754,768.94	3.85
5.1.3.3.9.1	SERVICIOS PROFESIONALES, CIENTÍFICOS Y TÉCNICOS INTEGRALES	7,754,768.94	3.85
5.1.3.4	SERVICIOS FINANCIEROS, BANCARIOS Y COMERCIALES	2,730,592.28	1.36
5.1.3.4.1	SERVICIOS FINANCIEROS Y BANCARIOS	312,777.43	0.16
5.1.3.4.1.1	SERVICIOS FINANCIEROS Y BANCARIOS	312,777.43	0.16
5.1.3.4.2	SERVICIOS DE COBRANZA, INVESTIGACIÓN CREDITICIA Y SIMILAR	0.00	0.00
5.1.3.4.2.1	SERVICIOS DE COBRANZA, INVESTIGACIÓN CREDITICIA Y SIMILAR	0.00	0.00
5.1.3.4.3	SERVICIOS DE RECAUDACIÓN, TRASLADO Y CUSTODIA DE VALORES	0.00	0.00
5.1.3.4.3.1	SERVICIOS DE RECAUDACIÓN, TRASLADO Y CUSTODIA DE VALORES	0.00	0.00
5.1.3.4.4	SEGUROS DE RESPONSABILIDAD PATRIMONIAL Y FIANZAS	0.00	0.00
5.1.3.4.4.1	SEGUROS DE RESPONSABILIDAD PATRIMONIAL Y FIANZAS	0.00	0.00
5.1.3.4.5	SEGUROS DE BIENES PATRIMONIALES	1,067,155.38	0.53
5.1.3.4.5.1	SEGUROS DE BIENES PATRIMONIALES	1,067,155.38	0.53
5.1.3.4.5.2	SEGUROS CONTRA DESASTRES NATURALES	0.00	0.00
5.1.3.4.6	ALMACENAJE, ENVASE Y EMBALAJE	0.00	0.00
5.1.3.4.6.1	ALMACENAJE, ENVASE Y EMBALAJE	0.00	0.00
5.1.3.4.7	FLETES Y MANIOBRAS	1,350,536.47	0.67
5.1.3.4.7.1	FLETES Y MANIOBRAS	1,350,536.47	0.67
5.1.3.4.8	COMISIONES POR VENTAS	0.00	0.00
5.1.3.4.8.1	COMISIONES POR VENTAS	0.00	0.00
5.1.3.4.9	SERVICIOS FINANCIEROS, BANCARIOS Y COMERCIALES INTEGRALES	123.00	0.00
5.1.3.4.9.1	SERVICIOS FINANCIEROS, BANCARIOS Y COMERCIALES INTEGRALES	123.00	0.00
5.1.3.5	SERVICIOS DE INSTALACIÓN, REPARACIÓN, MANTENIMIENTO Y CONSERVACIÓN	23,351,491.68	11.61
5.1.3.5.1	CONSERVACIÓN Y MANTENIMIENTO MENOR DE INMUEBLES	1,598,133.62	0.79
5.1.3.5.1.1	MANTENIMIENTO Y CONSERVACIÓN MENOR DE INMUEBLES PARA LA PRESTACIÓN DE SERVICIOS ADMINISTRATIVOS	269,150.00	0.13
5.1.3.5.1.2	MANTENIMIENTO Y CONSERVACIÓN MENOR DE INMUEBLES PARA LA PRESTACIÓN DE SERVICIOS PÚBLICOS	1,328,983.62	0.66
5.1.3.5.2	INSTALACIÓN, REPARACIÓN Y MANTENIMIENTO DE MOBILIARI O Y EQUIPO DE ADMÓN., EDUCACIONAL Y RECR	0.00	0.00
5.1.3.5.2.1	INSTALACIÓN, REPARACIÓN Y MANTENIMIENTO DE MOBILIARI O Y EQUIPO DE ADMÓN., EDUCACIONAL Y RECR	0.00	0.00
5.1.3.5.3	INSTALACIÓN, REPARACIÓN Y MANTENIMIENTO DE EQUIPO DE	10,200,712.88	5.07

MUNICIPIO DE CORONANGO PUEBLA

NOTAS AL ESTADO DE ACTIVIDADES
Al 31 de Diciembre de 2022
(Cifras en pesos)

5.1.3.5.3.1	CÓMPUTO Y TECNOLOGÍAS DE LA INFORMACIÓN INSTALACIÓN,	10,200,712.88	5.07
5.1.3.5.4	REPARACIÓN Y MANTENIMIENTO DE EQUIPO DE CÓMPUTO Y TECNOLOGÍAS DE LA INFORMACIÓN INSTALACIÓN,	0.00	0.00
5.1.3.5.4.1	REPARACIÓN Y MANTENIMIENTO DE EQUIPO E INSTRUMENTAL MÉDICO Y DE LABORATORIO INSTALACIÓN,	0.00	0.00
5.1.3.5.5	REPARACIÓN Y MANTENIMIENTO DE EQUIPO DE INSTRUMENTAL MÉDICO Y DE LABORATORIO TRANSPORTE	4,642,214.33	2.31
5.1.3.5.5.1	REPARACIÓN Y MANTENIMIENTO DE EQUIPO DE TRANSPORTE	4,642,214.33	2.31
5.1.3.5.6	REPARACIÓN Y MANTENIMIENTO DE EQUIPO DE DEFENSA Y SEGURIDAD	0.00	0.00
5.1.3.5.6.1	REPARACIÓN Y MANTENIMIENTO DE EQUIPO DE DEFENSA Y SEGURIDAD	0.00	0.00
5.1.3.5.7	INSTALACIÓN, REPARACIÓN Y MANTENIMIENTO DE MAQUINARIA, OTROS EQUIPOS Y HERRAMIENTA	3,309,850.01	1.65
5.1.3.5.7.1	INSTALACIÓN, REPARACIÓN Y MANTENIMIENTO DE MAQUINARIA Y OTROS EQUIPOS	1,364,090.01	0.68
5.1.3.5.7.2	INSTALACIÓN, REPARACIÓN Y MANTENIMIENTO DE MAQUINARIA Y EQUIPO DE TRABAJO ESPECÍFICO	0.00	0.00
5.1.3.5.7.3	INSTALACIÓN, REPARACIÓN Y MANTENIMIENTO DE PLANTAS E INSTALACIONES PRODUCTIVAS	1,945,760.00	0.97
5.1.3.5.8	SERVICIOS DE LIMPIEZA Y MANEJO DE DESECHOS	3,600,580.84	1.79
5.1.3.5.8.1	SERVICIOS DE LIMPIEZA Y MANEJO DE DESECHOS	3,600,580.84	1.79
5.1.3.5.9	SERVICIOS DE JARDINERÍA Y FUMIGACIÓN	0.00	0.00
5.1.3.5.9.1	SERVICIOS DE JARDINERÍA Y FUMIGACIÓN	0.00	0.00
5.1.3.6	SERVICIOS DE COMUNICACIÓN SOCIAL Y PUBLICIDAD	260,469.20	0.13
5.1.3.6.1	DIFUSIÓN POR RADIO, TELEVISIÓN Y OTROS MEDIOS DE MENSAJES S OBRE PROGRAM. Y ACTIVIDAD. GUBERNAMENTALES	234,520.00	0.12
5.1.3.6.1.1	DIFUSIÓN POR RADIO, TELEVISIÓN Y OTROS MEDIOS DE MENSAJES S OBRE PROGRAM. Y ACTIVIDAD. GUBERNAMENTALES	234,520.00	0.12
5.1.3.6.2	DIFUSIÓN POR RADIO, TELEVISIÓN Y OTROS MEDIOS DE MENSAJES C OMER. PARA PROMO. LA VNTA DE BIE. O SERV	0.00	0.00
5.1.3.6.2.1	DIFUSIÓN POR RADIO, TELEVISIÓN Y OTROS MEDIOS DE MENSAJES C OMER. PARA PROMO. LA VNTA DE BIE. O SERV	0.00	0.00
5.1.3.6.3	SERVICIOS DE CREATIVIDAD, PREPRODUCCIÓN Y PRODUCCIÓN DE PUBLICIDA D, EXCEPTO INTERNET	0.00	0.00
5.1.3.6.3.1	SERVICIOS DE CREATIVIDAD, PREPRODUCCIÓN Y PRODUCCIÓN DE PUBLICIDA D, EXCEPTO INTERNET	0.00	0.00
5.1.3.6.4	SERVICIOS DE REVELADO DE FOTOGRAFÍAS	0.00	0.00
5.1.3.6.4.1	SERVICIOS DE REVELADO DE FOTOGRAFÍAS	0.00	0.00
5.1.3.6.5	SERVICIOS DE LA INDUSTRIA FÍLMICA, DEL SONIDO Y DEL VIDEO	0.00	0.00

MUNICIPIO DE CORONANGO PUEBLA

NOTAS AL ESTADO DE ACTIVIDADES

Al 31 de Diciembre de 2022

(Cifras en pesos)

5.1.3.6.5.1	SERVICIOS DE LA INDUSTRIA FÍLMICA, DEL SONIDO Y DEL VIDEO	0.00	0.00
5.1.3.6.6	SERVICIO DE CREACIÓN Y DIFUSIÓN DE CONTENIDO EXCLUSIVAMENTE A TRAVÉS DE INTERNET	25,949.20	0.01
5.1.3.6.6.1	SERVICIO DE CREACIÓN Y DIFUSIÓN DE CONTENIDO EXCLUSIVAMENTE A TRAVÉS DE INTERNET	25,949.20	0.01
3.6.9	OTROS SERVICIOS DE INFORMACIÓN	0.00	0.00
3.6.9.1	OTROS SERVICIOS DE INFORMACIÓN	0.00	0.00
5.1.3.7	SERVICIOS DE TRASLADO Y VIÁTICOS	99,892.58	0.05
5.1.3.7.1	PASAJES AÉREOS	0.00	0.00
5.1.3.7.1.1	PASAJES AÉREOS NACIONALES	0.00	0.00
5.1.3.7.1.2	PASAJES AÉREOS INTERNACIONALES	0.00	0.00
5.1.3.7.2	PASAJES TERRESTRES	13,596.40	0.01
5.1.3.7.2.1	PASAJES TERRESTRES NACIONALES	13,596.40	0.01
5.1.3.7.2.2	PASAJES TERRESTRES INTERNACIONALES	0.00	0.00
5.1.3.7.3	PASAJES MARÍTIMOS, LACUSTRES Y FLUVIALES	0.00	0.00
5.1.3.7.3.1	PASAJES MARÍTIMOS, LACUSTRES Y FLUVIALES	0.00	0.00
5.1.3.7.4	AUTOTRANSPORTE	0.00	0.00
5.1.3.7.4.1	AUTOTRANSPORTE	0.00	0.00
5.1.3.7.5	VIÁTICOS EN EL PAÍS	43,961.38	0.02
5.1.3.7.5.1	VIÁTICOS EN EL PAÍS	43,961.38	0.02
5.1.3.7.6	VIÁTICOS EN EL EXTRANJERO	0.00	0.00
5.1.3.7.6.1	VIÁTICOS EN EL EXTRANJERO	0.00	0.00
5.1.3.7.7	GASTOS DE INSTALACIÓN Y TRASLADO DE MENAJE	0.00	0.00
5.1.3.7.7.1	GASTOS DE INSTALACIÓN Y TRASLADO DE MENAJE	0.00	0.00
5.1.3.7.8	SERVICIOS INTEGRALES DE TRASLADO Y VIÁTICOS	0.00	0.00
3.7.8.1	SERVICIOS INTEGRALES DE TRASLADO Y VIÁTICOS NACIONALES EN EL DESEMPEÑO DE COMISIONES Y FUNCIONES	0.00	0.00
5.1.3.7.8.2	SERVICIOS INTEGRALES DE TRASLADO Y VIÁTICOS EN EL EXTRANJERO EN EL DESEMPEÑO DE COMISIONES Y FUNCION	0.00	0.00
5.1.3.7.9	OTROS SERVICIOS DE TRASLADO Y HOSPEDAJE	42,334.80	0.02
5.1.3.7.9.1	OTROS SERVICIOS DE TRASLADO Y HOSPEDAJE	42,334.80	0.02
5.1.3.7.9.2	GASTOS PARA OPERATIVOS Y TRABAJOS DE CAMPO EN ÁREAS RURALES	0.00	0.00
5.1.3.8	SERVICIOS OFICIALES	13,524,750.36	6.72
5.1.3.8.1	GASTOS DE CEREMONIAL	10,929.23	0.01
5.1.3.8.1.1	GASTOS DE CEREMONIAL	10,929.23	0.01
5.1.3.8.2	GASTOS DE ORDEN SOCIAL Y CULTURAL	13,513,821.13	6.72
5.1.3.8.2.1	GASTOS DE ORDEN SOCIAL	13,513,821.13	6.72
5.1.3.8.2.2	GASTOS DE ORDEN CULTURAL	0.00	0.00
5.1.3.8.3	CONGRESOS Y CONVENCIONES	0.00	0.00
5.1.3.8.3.1	CONGRESOS Y CONVENCIONES	0.00	0.00
5.1.3.8.4	EXPOSICIONES	0.00	0.00
5.1.3.8.4.1	EXPOSICIONES	0.00	0.00
5.1.3.8.5	GASTOS DE REPRESENTACIÓN	0.00	0.00
5.1.3.8.5.1	GASTOS DE REPRESENTACIÓN	0.00	0.00
5.1.3.9	OTROS SERVICIOS GENERALES	5,806,791.92	2.89
5.1.3.9.1	SERVICIOS FUNERARIOS Y DE CEMENTERIOS	0.00	0.00
5.1.3.9.1.1	SERVICIOS FUNERARIOS Y DE CEMENTERIOS	0.00	0.00
5.1.3.9.2	IMPUESTOS Y DERECHOS	3,150,202.00	1.57
5.1.3.9.2.1	OTROS IMPUESTOS Y DERECHOS	3,150,202.00	1.57

MUNICIPIO DE CORONANGO PUEBLA

NOTAS AL ESTADO DE ACTIVIDADES

Al 31 de Diciembre de 2022

(Cifras en pesos)

5.1.3.9.2.2	IMPUESTOS Y DERECHOS DE EXPORTACIÓN	0.00	0.00
5.1.3.9.3	IMPUESTOS Y DERECHOS DE IMPORTACIÓN	0.00	0.00
5.1.3.9.3.1	IMPUESTOS Y DERECHOS DE IMPORTACIÓN	0.00	0.00
5.1.3.9.4	SENTENCIAS Y RESOLUCIONES POR JUDICIALES AUTORIDAD COMPETENTE	12,064.23	0.01
5.1.3.9.4.1	LAUDOS LABORALES	0.00	0.00
5.1.3.9.4.2	INDEMNIZACIONES POR EXPROPIACIONES	0.00	0.00
5.1.3.9.4.3	OTRAS EROGACIONES POR RESOLUCIONES DE AUTORIDAD COMPETENTE	12,064.23	0.01
.3.9.5	PENAS, MULTAS, ACCESORIOS Y ACTUALIZACIONES	267,489.00	0.13
5.1.3.9.5.1	PENAS, MULTAS, ACCESORIOS Y ACTUALIZACIONES	267,489.00	0.13
5.1.3.9.6	OTROS GASTOS POR RESPONSABILIDADES	78,187.09	0.04
5.1.3.9.6.1	PÉRDIDAS DEL ERARIO ESTATAL	0.00	0.00
5.1.3.9.6.2	OTROS GASTOS POR RESPONSABILIDADES	78,187.09	0.04
5.1.3.9.8	IMPUESTO SOBRE NÓMINAS Y OTROS QUE SE DERIVEN DE UNA RELACIÓN LABORAL	2,033,296.00	1.01
5.1.3.9.8.1	IMPUESTO SOBRE NÓMINAS Y OTROS QUE SE DERIVEN DE UNA RELACIÓN LABORAL	2,033,296.00	1.01
5.1.3.9.9	OTROS SERVICIOS GENERALES	265,553.60	0.13
5.1.3.9.9.1	GASTOS POR ACTIVIDADES DE COORDINACIÓN CON EL GOBERNADOR ELECTO	0.00	0.00
5.1.3.9.9.2	SUBCONTRATACIÓN DE SERVICIOS CON TERCEROS	0.00	0.00
5.1.3.9.9.3	OTROS SERVICIOS GENERALES	265,553.60	0.13
5.2	TRANSFERENCIAS, ASIGNACIONES, SUBSIDIOS Y OTRAS AYUDAS	12,899,823.50	6.41
5.2.1	TRANSFERENCIAS INTERNAS Y ASIGNACIONES AL SECTOR PÚBLICO	0.00	0.00
5.2.1.1	ASIGNACIONES AL SECTOR PÚBLICO	0.00	0.00
1.1.1	ASIGNACIONES PRESUPUESTARIAS AL PODER EJECUTIVO	0.00	0.00
5.2.1.1.1.1	ASIGNACIONES PRESUPUESTARIAS AL PODER EJECUTIVO	0.00	0.00
5.2.1.1.2	ASIGNACIONES PRESUPUESTARIAS AL PODER LEGISLATIVO	0.00	0.00
5.2.1.1.2.1	ASIGNACIONES PRESUPUESTARIAS AL PODER LEGISLATIVO PARA SERVICIOS PERSONALES	0.00	0.00
5.2.1.1.2.2	ASIGNACIONES PRESUPUESTARIAS AL PODER LEGISLATIVO PARA MATERIALES Y SUMINISTROS	0.00	0.00
5.2.1.1.2.3	ASIGNACIONES PRESUPUESTARIAS AL PODER LEGISLATIVO PARA SERVICIOS GENERALES	0.00	0.00
5.2.1.1.2.4	ASIGNACIONES PRES. AL PODER LEGISLATIVO PARA TRANSFERENCIAS, ASIGNACIONES, SUBSIDIOS Y OTRAS AYUDAS	0.00	0.00
5.2.1.1.2.5	ASIGNACIONES PRESUPUESTARIAS AL PODER LEGISLATIVO PARA BIENES MUEBLES, INMUEBLES E INTANGIBLES	0.00	0.00
5.2.1.1.2.6	ASIGNACIONES PRESUPUESTARIAS AL PODER LEGISLATIVO PARA INVERSIÓN PÚBLICA	0.00	0.00
5.2.1.1.2.7	ASIGNACIONES PRESUPUESTARIAS AL PODER LEGISLATIVO PARA INVERSIONES FINANCIERAS Y OTRAS PROVISIONES	0.00	0.00
5.2.1.1.3	ASIGNACIONES PRESUPUESTARIAS AL PODER JUDICIAL	0.00	0.00
5.2.1.1.3.1	ASIGNACIONES PRESUPUESTARIAS AL PODER	0.00	0.00

MUNICIPIO DE CORONANGO PUEBLA

NOTAS AL ESTADO DE ACTIVIDADES

Al 31 de Diciembre de 2022

(Cifras en pesos)

5.2.1.1.3.2	JUDICIAL PARA SERVICIOS PERSONALES ASIGNACIONES PRESUPUESTARIAS AL PODER	0.00	0.00
5.2.1.1.3.3	JUDICIAL PARA MATERIALES Y SUMINISTROS ASIGNACIONES PRESUPUESTARIAS AL PODER	0.00	0.00
5.2.1.1.3.4	JUDICIAL PARA SERVICIOS GENERALES ASIGNACIONES PRES. AL PODER JUDICIAL	0.00	0.00
5.2.1.1.3.5	PARA TRANSFERENCIAS, ASIGNACIONES, SUBSIDIOS Y OTRAS AYUDAS ASIGNACIONES PRESUPUESTARIAS AL PODER	0.00	0.00
5.2.1.1.3.6	JUDICIAL PARA BIENES MUEBLES, INMUEBLES E INTANGIBLES ASIGNACIONES PRESUPUESTARIAS AL PODER	0.00	0.00
5.2.1.1.3.7	JUDICIAL PARA INVERSIÓN PÚBLICA ASIGNACIONES PRES. AL PODER JUDICIAL	0.00	0.00
5.2.1.1.4	PARA INVERSIONES FINANCIERAS Y OTRAS PROVISIONES ASIGNACIONES PRESUPUESTARIAS A ÓRGANOS	0.00	0.00
5.2.1.1.4.1	AUTÓNOMOS ASIGNACIONES PRESUPUESTARIAS A	0.00	0.00
5.2.1.1.4.2	ORGANISMOS CONSTITUCIONALMENTE AUTÓNOMOS PARA SERVICIOS PERSONALES	0.00	0.00
5.2.1.1.4.3	ASIGNACIONES PRES. A ORGANISMOS CONSTITUCIONALMENTE AUTÓNOMOS PARA	0.00	0.00
5.2.1.1.4.4	MATERIALES Y SUMINISTROS ASIGNACIONES PRESUPUESTARIAS A	0.00	0.00
5.2.1.1.4.5	ORGANISMOS CONSTITUCIONALMENTE AUTÓNOMOS PARA SERVICIOS GENERALES	0.00	0.00
5.2.1.1.4.6	ASIG. PRES. A ORG CONST. AUTÓNOMOS PARA	0.00	0.00
5.2.1.1.4.7	TRANSFERENCIAS, ASIGNACIONES, SUBSIDIOS Y OTRAS AYUDAS ASIG. PRES. A ORG. CONSTITUCIONALMENTE	0.00	0.00
5.2.1.2	AUTÓNOMOS PARA BIENES MUEBLES, INMUEBLES E INTANGIBLES ASIGNACIONES PRESUPUESTARIAS A	0.00	0.00
5.2.1.2.5	ORGANISMOS CONSTITUCIONALMENTE AUTÓNOMOS PARA INVERSIÓN PÚBLICA	0.00	0.00
5.2.1.2.5.1	ASIG. PRES. A ORG. CONST. AUTÓNOMOS	0.00	0.00
5.2.1.2.5.2	PARA INVERSIONES FINANCIERAS Y OTRAS PROVISIONES TRANSFERENCIAS INTERNAS AL SECTOR	0.00	0.00
5.2.1.2.5.3	PÚBLICO TRANSFERENCIAS OTORGADAS A ENTIDADES	0.00	0.00
5.2.1.2.5.4	PARAESTATALES NO EMPRESARIALES Y NO FINANCIERAS TRANS. INTERNAS A ENTIDADES	0.00	0.00
5.2.1.2.5.5	PARAESTATALES NO EMPR. Y NO FINANCIERAS PARA SERVICIOS PERSONALES	0.00	0.00
5.2.1.2.5.6	TRANS. INTERNAS A ENTIDADES PARAESTATALES NO EMPR. Y NO FINANCIERAS	0.00	0.00
5.2.1.2.5.7	PARA MATERIALES Y SUMINISTROS TRANS. INTERNAS A ENTIDADES	0.00	0.00
5.2.1.2.5.8	PARAESTATALES NO EMPR. Y NO FINANCIERAS PARA SERVICIOS GENERALES	0.00	0.00
5.2.1.2.5.9	TRANS. INT. A ENTIDADES PARAESTATALES	0.00	0.00
5.2.1.2.5.10	NO EMPR. Y NO FINA. PARA TRANS., ASIG., SUB. Y OTRAS AYUDAS TRANS. INTERNAS A ENTIDADES	0.00	0.00
5.2.1.2.5.11	PARAESTATALES NO EMPR. Y NO FINAN. PARA	0.00	0.00

MUNICIPIO DE CORONANGO PUEBLA

NOTAS AL ESTADO DE ACTIVIDADES

Al 31 de Diciembre de 2022

(Cifras en pesos)

5.2.1.2.5.6	MUEB., INMUEB. E INTANGIBLES TRANS. INTERNAS A ENTIDADES PARAESTATALES NO EMPR. Y NO FINANCIERAS PARA INVERSIÓN PÚBLICA	0.00	0.00
5.2.1.2.5.7	TRANS. INTERNAS A ENTIDADES PARAESTATALES NO EMPR. Y NO FINA, PARA INV. FINA. Y OTRAS PROVISIONES	0.00	0.00
5.2.1.2.6	TRANSFERENCIAS INTERNAS OTORGADAS A ENTIDADES PARAESTATALES EMPRESARIALES Y NO FINANCIERAS	0.00	0.00
5.2.1.2.6.1	TRANSFERENCIAS INTERNAS OTORGADAS A ENTIDADES PARAESTATALES EMPRESARIALES Y NO FINANCIERAS	0.00	0.00
5.2.1.2.7	TRANSFERENCIAS INTERNAS OTORGADAS A FIDEICOMISOS PÚBLICOS EMPRESARIALES Y NO FINANCIERAS	0.00	0.00
5.2.1.2.7.1	TRANSFERENCIAS INTERNAS OTORGADAS A FIDEICOMISOS PÚBLICOS EMPRESARIALES Y NO FINANCIERAS	0.00	0.00
5.2.1.2.8	TRANSFERENCIAS INTERNAS OTORGADAS A INSTITUCIONES PARAESTATALES PÚBLICAS FINANCIERAS	0.00	0.00
5.2.1.2.8.1	TRANSFERENCIAS INTERNAS OTORGADAS A INSTITUCIONES PARAESTATALES PÚBLICAS FINANCIERAS	0.00	0.00
5.2.1.2.9	TRANSFERENCIAS INTERNAS OTORGADAS A FIDEICOMISOS PÚBLICOS FINANCIEROS	0.00	0.00
5.2.1.2.9.1	TRANSFERENCIAS INTERNAS OTORGADAS A FIDEICOMISOS PÚBLICOS FINANCIEROS	0.00	0.00
5.2.2	TRANSFERENCIAS AL RESTO DEL SECTOR PÚBLICO	0.00	0.00
5.2.1	TRANSFERENCIAS A ENTIDADES PARAESTATALES	0.00	0.00
5.2.1.1	TRANSFERENCIAS OTORGADAS A ENTIDADES PARAESTATALES NO EMPRESARIALES Y NO FINANCIERAS	0.00	0.00
5.2.2.1.1.1	TRANS. OTORGADAS A ENTIDADES PARAESTATALES NO EMPR. Y NO FINANCIERAS PARA SERVICIOS PERSONALES	0.00	0.00
5.2.2.1.1.2	TRANS. OTORGADAS A ENTIDADES PARAESTATALES NO EMPR. Y NO FINANCIERAS PARA MATERIALES Y SUMINISTROS	0.00	0.00
5.2.2.1.1.3	TRANS. OTORGADAS A ENTIDADES PARAESTATALES EMPRESARIALES Y NO FINANCIERAS PARA SERVICIOS GENERALES	0.00	0.00
5.2.2.1.1.4	TRANS. OTORGADAS A ENTIDADES PARAESTATALES NO EMPR. Y NO FINE. PARA TRANS, ASIG, SUB Y OTRAS AYUDAS	0.00	0.00
5.2.2.1.1.5	TRANS. OTORGADAS A ENTIDADES PARAESTATALES NO EMPR. Y NO FINANCIERAS PARA MUEB., INMU. E INTANGIBLES	0.00	0.00
5.2.2.1.1.6	TRANS. OTORGADAS A ENTIDADES PARAESTATALES NO EMPRESARIALES Y NO FINANCIERAS PARA INVERSIÓN PÚBLICA	0.00	0.00
5.2.2.1.1.7	TRANS. OTORGADAS A ENTIDADES PARAESTATALES NO EMPR. Y NO FINA. PARA INV. FINA. Y OTRAS PROVISIONES	0.00	0.00
5.2.2.1.2	TRANSFERENCIAS OTORGADAS PARA ENTIDADES PARAESTATALES EMPRESARIALES Y NO	0.00	0.00

MUNICIPIO DE CORONANGO PUEBLA

NOTAS AL ESTADO DE ACTIVIDADES
Al 31 de Diciembre de 2022
(Cifras en pesos)

	FINANCIERAS		
5.2.2.1.2.1	TRANS. OTORGADAS PARA ENTIDADES PARAESTATALES EMPRESARIALES Y NO FINANCIERAS PARA SERVICIOS PERSONAL	0.00	0.00
5.2.2.1.2.2	TRANS. OTORGADAS PARA ENTIDADES PARAESTATALES EMPR. Y NO FINANCIERAS PARA MATERIALES Y SUMINISTROS	0.00	0.00
5.2.2.1.2.3	TRANS. OTORGADAS PARA ENTIDADES PARAESTATALES EMPRESARIALES Y NO FINANCIERAS PARA SERVICIOS GRAL.	0.00	0.00
5.2.2.1.2.4	TRANS. OTORGADAS PARA ENTIDADES PARAESTATALES EMPR. Y NO FINA. PARA TRANS, ASIG, SUB Y OTRAS AYUDAS	0.00	0.00
5.2.2.1.2.5	TRANS. OTORGADAS PARA ENTIDADES PARAESTATALES EMPR. Y NO FINA. PARA MUEBLES, INMUEBLES E INTANGIBLES	0.00	0.00
5.2.2.1.2.6	TRANS. OTORGADAS PARA ENTIDADES PARAESTATALES EMPRESARIALES Y NO FINANCIERAS PARA INVERSIÓN PÚBLICA	0.00	0.00
5.2.2.1.2.7	TRANS. OTORGADAS PARA ENTIDADES PARAESTATALES EMPR. Y NO FINA. PARA INV. FINA. Y OTRAS PROV.	0.00	0.00
5.2.2.1.3	TRANSFERENCIAS OTORGADAS PARA INSTITUCIONES PARAESTATALES PÚBLICAS FINANCIERAS	0.00	0.00
5.2.2.1.3.1	TRANSFERENCIAS OTORGADAS PARA INSTITUCIONES PARAESTATALES PÚBLICAS FINANCIERAS	0.00	0.00
5.2.2.2	TRANSFERENCIAS A ENTIDADES FEDERATIVAS Y MUNICIPIOS	0.00	0.00
5.2.2.2.1	PROGRAMA PARA EL FORTALECIMIENTO PARA LA SEGURIDAD (FORTASEG)	0.00	0.00
— 2.2.2	TRANSFERENCIAS PARA LA INFRAESTRUCTURA	0.00	0.00
— 2.2.3	OTRAS TRANSFERENCIAS	0.00	0.00
5.2.2.2.4	TRANSFERENCIAS A FIDEICOMISOS DE ENTIDADES FEDERATIVAS Y MUNICIPIOS	0.00	0.00
5.2.3	SUBSIDIOS Y SUBVENCIONES	9,161,496.89	4.55
5.2.3.1	SUBSIDIOS	9,161,496.89	4.55
5.2.3.1.1	SUBSIDIOS A LA PRODUCCIÓN	0.00	0.00
5.2.3.1.1.1	SUBSIDIOS A PROYECTOS PRODUCTIVOS PARA EL SECTOR PRIMARIO	0.00	0.00
5.2.3.1.1.2	OTROS SUBSIDIOS A LA PRODUCCIÓN	0.00	0.00
5.2.3.1.2	SUBSIDIOS A LA DISTRIBUCIÓN	0.00	0.00
5.2.3.1.2.1	FOMENTO A PROYECTOS DE COMERCIALIZACIÓN Y DISTRIBUCIÓN	0.00	0.00
5.2.3.1.3	SUBSIDIOS A LA INVERSIÓN	0.00	0.00
5.2.3.1.3.1	SUBSIDIO A LA INVERSIÓN ECONÓMICA EN EL ESTADO	0.00	0.00
5.2.3.1.3.2	SUBSIDIO A LA ACTIVIDAD TURÍSTICA EN EL ESTADO	0.00	0.00
5.2.3.1.3.3	OTROS SUBSIDIOS A LA INVERSIÓN	0.00	0.00
5.2.3.1.4	SUBSIDIOS A LA PRESTACIÓN DE SERVICIOS PÚBLICOS	0.00	0.00
5.2.3.1.4.1	SUBSIDIOS A LA PRESTACIÓN DE SERVICIOS PÚBLICOS	0.00	0.00
5.2.3.1.5	SUBSIDIOS PARA CUBRIR DIFERENCIALES DE TASA DE INTERÉS	0.00	0.00
5.2.3.1.5.1	SUBSIDIOS PARA CUBRIR DIFERENCIALES DE	0.00	0.00

MUNICIPIO DE CORONANGO PUEBLA

NOTAS AL ESTADO DE ACTIVIDADES

Al 31 de Diciembre de 2022

(Cifras en pesos)

	TASA DE INTERÉS		
5.2.3.1.6	SUBSIDIOS A LA VIVIENDA	0.00	0.00
5.2.3.1.6.1	SUBSIDIOS A LA VIVIENDA	0.00	0.00
5.2.3.1.8	SUBSIDIOS A ENTIDADES FEDERATIVAS Y MUNICIPIOS	0.00	0.00
5.2.3.1.8.1	SUBSIDIOS A MUNICIPIOS	0.00	0.00
5.2.3.1.8.2	SUBSIDIOS A MUNICIPIOS PARA INVERSIÓN PÚBLICA CON PARI PASSU	0.00	0.00
5.2.3.1.8.3	SUBSIDIOS A MUNICIPIOS PARA SERVICIOS PÚBLICOS CON PARI PASSU	0.00	0.00
5.2.3.1.8.4	SUBSIDIOS A MUNICIPIOS PARA INVERSIÓN PÚBLICA	0.00	0.00
5.2.3.1.9	OTROS SUBSIDIOS	9,161,496.89	4.55
5.2.3.1.9.1	OTROS SUBSIDIOS	0.00	0.00
5.2.3.1.9.2	DESCUENTOS IMPUESTO PREDIAL	1,792,756.27	0.89
5.2.3.1.9.3	DESCUENTOS AGUA POTABLE	3,440,299.98	1.71
5.2.3.1.9.4	DESCUENTOS REGISTRO CIVIL	140.80	0.00
5.2.3.1.9.5	DESCUENTOS INGRESOS VARIOS	3,928,299.84	1.95
5.2.3.2	SUBVENCIONES	0.00	0.00
5.2.3.2.7	SUBVENCIONES AL CONSUMO	0.00	0.00
5.2.3.2.7.1	SUBVENCIONES AL CONSUMO	0.00	0.00
5.2.4	AYUDAS SOCIALES	3,738,326.61	1.86
5.2.4.1	AYUDAS SOCIALES A PERSONAS	3,622,149.05	1.80
5.2.4.1.1	AYUDA A PRELIBERADOS Y MENORES INFRACTORES	0.00	0.00
5.2.4.1.2	AYUDA PARA GASTOS POR SERVICIOS DE TRASLADO DE PERSONAS	20,640.00	0.01
5.2.4.1.3	AYUDAS EN MATERIA DE SALUD	0.00	0.00
5.2.4.1.4	AYUDAS EN MATERIA DE MIGRACIÓN	0.00	0.00
5.2.4.1.5	AYUDAS EN MATERIA DE BIENESTAR	0.00	0.00
5.2.4.1.6	AYUDAS EN MATERIA DE ALIMENTACIÓN	0.00	0.00
5.2.4.1.7	AYUDAS EN MATERIA DE FORMACIÓN EDUCATIVA Y CULTURAL	1,500.00	0.00
5.2.4.1.8	AYUDA EN MATERIA DE DESARROLLO TERRITORIAL Y URBANO	0.00	0.00
5.2.4.1.9	OTRAS AYUDAS	3,600,009.05	1.79
5.2.4.2	BECAS	0.00	0.00
5.2.4.2.1	AYUDAS PARA CAPACITACIÓN Y BECAS	0.00	0.00
5.2.4.2.2	AYUDAS A PROYECTOS CULTURALES Y ARTÍSTICOS	0.00	0.00
5.2.4.3	AYUDAS SOCIALES A INSTITUCIONES	116,177.56	0.06
5.2.4.3.3	AYUDAS SOCIALES A INSTITUCIONES DE ENSEÑANZA	0.00	0.00
5.2.4.3.3.1	AYUDAS SOCIALES A INSTITUCIONES DE ENSEÑANZA	0.00	0.00
5.2.4.3.4	AYUDAS SOCIALES A ACTIVIDADES CIENTÍFICAS O ACADÉMICAS	0.00	0.00
5.2.4.3.4.1	APOYOS A ACTIVIDADES ACADÉMICAS O CIENTÍFICAS, AL DESARROLLO TECNOLÓGICO Y LA INNOVACIÓN	0.00	0.00
5.2.4.3.4.2	APOYOS PARA LA INVESTIGACIÓN Y CONSERVACIÓN DEL PATRIMONIO CULTURAL	0.00	0.00
5.2.4.3.5	AYUDAS SOCIALES A INSTITUCIONES SIN FINES DE LUCRO	116,177.56	0.06
5.2.4.3.5.1	AYUDAS SOCIALES A INSTITUCIONES CULTURALES SIN FINES DE LUCRO	0.00	0.00
5.2.4.3.5.2	AYUDAS SOCIALES A INSTITUCIONES DEPORTIVAS SIN FINES DE LUCRO	0.00	0.00

MUNICIPIO DE CORONANGO PUEBLA

NOTAS AL ESTADO DE ACTIVIDADES

Al 31 de Diciembre de 2022

(Cifras en pesos)

5.2.4.3.5.3	AYUDAS SOCIALES A INSTITUCIONES EDUCATIVAS SIN FINES DE LUCRO	32,394.16	0.02
5.2.4.3.5.4	AYUDAS SOCIALES A INSTITUCIONES DE SALUD SIN FINES DE LUCRO	3,480.00	0.00
5.2.4.3.5.5	AYUDAS SOCIALES A OTRAS INSTITUCIONES SIN FINES DE LUCRO NO COMPRENDIDAS EN LAS ANTERIORES	80,303.40	0.04
5.2.4.3.6	AYUDAS SOCIALES A COOPERATIVAS	0.00	0.00
4.3.6.1	AYUDAS SOCIALES A COOPERATIVAS	0.00	0.00
4.3.7	AYUDAS SOCIALES A ENTIDADES DE INTERÉS PÚBLICO	0.00	0.00
5.2.4.3.7.1	AYUDAS SOCIALES A ENTIDADES DE INTERÉS PÚBLICO	0.00	0.00
5.2.4.4	AYUDAS SOCIALES POR DESASTRES NATURALES Y OTROS SINIESTROS	0.00	0.00
5.2.4.4.1	AYUDAS POR DESASTRES NATURALES	0.00	0.00
5.2.4.4.2	AYUDAS POR OTROS SINIESTROS	0.00	0.00
5.2.5	PENSIONES Y JUBILACIONES	0.00	0.00
5.2.5.1	PENSIONES	0.00	0.00
5.2.5.1.1	PENSIONES	0.00	0.00
5.2.5.2	JUBILACIONES	0.00	0.00
5.2.5.2.1	JUBILACIONES	0.00	0.00
5.2.5.9	OTRAS PENSIONES Y JUBILACIONES	0.00	0.00
5.2.5.9.1	OTRAS PENSIONES Y JUBILACIONES	0.00	0.00
5.2.6	TRANSFERENCIAS A FIDEICOMISOS, MANDATOS Y CONTRATOS ANÁLOGOS	0.00	0.00
5.2.6.1	TRANSFERENCIAS A FIDEICOMISOS, MANDATOS Y CONTRATOS ANÁLOGOS AL GOBIERNO	0.00	0.00
5.2.6.1.1	EJECUTIVO	0.00	0.00
5.2.6.1.1.1	EJECUTIVO	0.00	0.00
5.2.6.1.2	LEGISLATIVO	0.00	0.00
5.2.6.1.2.1	LEGISLATIVO	0.00	0.00
5.2.6.1.3	JUDICIAL	0.00	0.00
5.2.6.1.3.1	JUDICIAL	0.00	0.00
5.2.6.2	TRANSFERENCIAS A FIDEICOMISOS, MANDATOS Y CONTRATOS ANÁLOGOS A ENTIDADES PARAESTATALES	0.00	0.00
5.2.6.2.1	NO EMPRESARIALES Y NO FINANCIERAS	0.00	0.00
5.2.6.2.1.1	NO EMPRESARIALES Y NO FINANCIERAS	0.00	0.00
5.2.6.2.2	EMPRESARIALES Y NO FINANCIERAS	0.00	0.00
5.2.6.2.2.1	EMPRESARIALES Y NO FINANCIERAS	0.00	0.00
5.2.6.2.3	TRANSFERENCIAS A FIDEICOMISOS DE INSTITUCIONES PÚBLICAS FINANCIERAS	0.00	0.00
5.2.6.2.3.1	TRANSFERENCIAS A FIDEICOMISOS DE INSTITUCIONES PÚBLICAS FINANCIERAS	0.00	0.00
5.2.6.2.4	OTRAS TRANSFERENCIAS A FIDEICOMISOS	0.00	0.00
5.2.6.2.4.1	OTRAS TRANSFERENCIAS A FIDEICOMISOS	0.00	0.00
5.2.7	TRANSFERENCIAS A LA SEGURIDAD SOCIAL	0.00	0.00
5.2.7.1	TRANSFERENCIAS POR OBLIGACIONES DE LEY	0.00	0.00
5.2.7.1.1	TRANSFERENCIAS POR OBLIGACIONES DE LEY	0.00	0.00
5.2.8	DONATIVOS	0.00	0.00
5.2.8.1	DONATIVOS A INSTITUCIONES SIN FINES DE LUCRO	0.00	0.00
5.2.8.1.1	DONATIVOS A INSTITUCIONES CULTURALES SIN FINES DE LUCRO	0.00	0.00
5.2.8.1.2	DONATIVOS A INSTITUCIONES DEPORTIVAS SIN FINES DE LUCRO	0.00	0.00
5.2.8.1.3	DONATIVOS A INSTITUCIONES EDUCATIVAS	0.00	0.00

MUNICIPIO DE CORONANGO PUEBLA

NOTAS AL ESTADO DE ACTIVIDADES
Al 31 de Diciembre de 2022
(Cifras en pesos)

	SIN FINES DE LUCRO		
5.2.8.1.4	DONATIVOS A INSTITUCIONES DE SALUD SIN FINES DE LUCRO	0.00	0.00
5.2.8.1.5	DONATIVOS A OTRAS INSTITUCIONES SIN FINES DE LUCRO NO COMPRENDIDAS EN LAS ANTERIORES	0.00	0.00
5.2.8.2	DONATIVOS A ENTIDADES FEDERATIVAS Y MUNICIPIOS	0.00	0.00
5.2.8.2.1	DONATIVOS A ENTIDADES FEDERATIVAS Y MUNICIPIOS	0.00	0.00
5.2.8.3	DONATIVOS A FIDEICOMISOS, MANDATOS Y CONTRATOS ANÁLOGOS PRIVADOS	0.00	0.00
5.2.8.3.1	DONATIVOS A FIDEICOMISOS, MANDATOS Y CONTRATOS ANÁLOGOS PRIVADOS	0.00	0.00
5.2.8.4	DONATIVOS A FIDEICOMISOS, MANDATOS Y CONTRATOS ANÁLOGOS ESTATALES	0.00	0.00
5.2.8.4.1	DONATIVOS A FIDEICOMISOS, MANDATOS Y CONTRATOS ANÁLOGOS ESTATALES	0.00	0.00
5.2.8.5	DONATIVOS INTERNACIONALES	0.00	0.00
5.2.8.5.1	DONATIVOS INTERNACIONALES	0.00	0.00
5.2.9	TRANSFERENCIAS AL EXTERIOR	0.00	0.00
5.2.9.1	TRANSFERENCIAS AL EXTERIOR A GOBIERNOS EXTRANJEROS Y ORGANISMOS INTERNACIONALES	0.00	0.00
5.2.9.1.1	TRANSFERENCIAS A GOBIERNOS EXTRANJEROS	0.00	0.00
5.2.9.1.1.1	TRANSFERENCIAS A GOBIERNOS EXTRANJEROS	0.00	0.00
5.2.9.1.2	TRANSFERENCIAS PARA ORGANISMOS INTERNACIONALES	0.00	0.00
5.2.9.1.2.1	TRANSFERENCIAS PARA ORGANISMOS INTERNACIONALES	0.00	0.00
5.2.9.2	TRANSFERENCIAS AL SECTOR PRIVADO EXTERNO	0.00	0.00
5.2.9.2.1	TRANSFERENCIAS AL SECTOR PRIVADO EXTERNO	0.00	0.00
5.3	PARTICIPACIONES Y APORTACIONES	1,751,560.00	0.87
5.3.1	PARTICIPACIONES	0.00	0.00
5.3.1.1	PARTICIPACIONES DE LA FEDERACIÓN A ENTIDADES FEDERATIVAS Y MUNICIPIOS	0.00	0.00
5.3.1.1.1	FONDO GENERAL DE PARTICIPACIONES	0.00	0.00
5.3.1.1.1.1	FONDO GENERAL DE PARTICIPACIONES	0.00	0.00
5.3.1.1.2	FONDO DE FOMENTO MUNICIPAL	0.00	0.00
5.3.1.1.2.1	FONDO DE FOMENTO MUNICIPAL	0.00	0.00
5.3.1.1.4	OTROS CONCEPTOS PARTICIPABLES DE LA FEDERACIÓN A ENTIDADES FEDERATIVAS	0.00	0.00
5.3.1.1.4.1	OTROS CONCEPTOS PARTICIPABLES DE LA FEDERACIÓN A ENTIDADES FEDERATIVAS	0.00	0.00
5.3.1.1.5	OTROS CONCEPTOS PARTICIPABLES DE LA FEDERACIÓN A MUNICIPIOS	0.00	0.00
5.3.1.1.5.1	OTROS CONCEPTOS PARTICIPABLES DE LA FEDERACIÓN A MUNICIPIOS	0.00	0.00
5.3.1.1.6	CONVENIOS DE COLABORACIÓN ADMINISTRATIVA	0.00	0.00
5.3.1.1.6.1	CONVENIOS DE COLABORACIÓN ADMINISTRATIVA	0.00	0.00
5.3.1.2	PARTICIPACIONES DE LAS ENTIDADES FEDERATIVAS A LOS MUNICIPIOS	0.00	0.00
5.3.1.2.1	PARTICIPACIONES A MUNICIPIOS	0.00	0.00
5.3.1.2.2	FONDO COMPENSATORIO A MUNICIPIOS	0.00	0.00
5.3.2	APORTACIONES	0.00	0.00
5.3.2.1	APORTACIONES DE LA FEDERACIÓN A ENTIDADES FEDERATIVAS Y MUNICIPIOS	0.00	0.00
5.3.2.1.1	APORTACIONES DE LA FEDERACIÓN A LAS ENTIDADES FEDERATIVAS	0.00	0.00

MUNICIPIO DE CORONANGO PUEBLA

NOTAS AL ESTADO DE ACTIVIDADES
Al 31 de Diciembre de 2022
(Cifras en pesos)

5.3.2.1.1.1	APORTACIONES DE LA FEDERACIÓN A LAS ENTIDADES FEDERATIVAS	0.00	0.00
5.3.2.1.2	APORTACIONES DE LA FEDERACIÓN A MUNICIPIOS	0.00	0.00
5.3.2.1.2.1	APORTACIONES DE LA FEDERACIÓN A MUNICIPIOS	0.00	0.00
5.3.2.1.4	APORTACIONES PREVISTAS EN LEYES Y DECRETOS AL SISTEMA DE PROTECCIÓN SOCIAL	0.00	0.00
5.3.2.1.4.1	APORTACIONES PREVISTAS EN LEYES Y DECRETOS AL SISTEMA DE PROTECCIÓN SOCIAL	0.00	0.00
5.3.2.1.5	APORTACIONES PREVISTAS EN LEYES Y DECRETOS COMPENSATORIAS A ENTIDADES FEDERATIVAS Y MUNICIPIOS	0.00	0.00
5.3.2.1.5.1	APORTACIONES PREVISTAS EN LEYES Y DECRETOS COMPENSATORIAS A ENTIDADES FEDERATIVAS Y MUNICIPIOS	0.00	0.00
5.3.2.2	APORTACIONES DE LAS ENTIDADES FEDERATIVAS A LOS MUNICIPIOS	0.00	0.00
5.3.2.2.1	FONDO PARA LA INFRAESTRUCTURA SOCIAL MUNICIPAL	0.00	0.00
5.3.2.2.2	FONDO PARA EL FORTALECIMIENTO MUNICIPAL	0.00	0.00
5.3.3	CONVENIOS	1,751,560.00	0.87
5.3.3.1	CONVENIOS DE REASIGNACIÓN	0.00	0.00
5.3.3.1.1	CONVENIOS DE REASIGNACIÓN	0.00	0.00
5.3.3.2	CONVENIOS DE DESCENTRALIZACIÓN Y OTROS	1,751,560.00	0.87
5.3.3.2.2	CONVENIOS DE DESCENTRALIZACIÓN	0.00	0.00
5.3.3.2.2.1	CONVENIOS DE DESCENTRALIZACIÓN	0.00	0.00
5.3.3.2.3	OTROS CONVENIOS	1,751,560.00	0.87
5.3.3.2.3.1	OTROS CONVENIOS	1,751,560.00	0.87
5.4	INTERESES, COMISIONES Y OTROS GASTOS DE LA DEUDA PÚBLICA	0.00	0.00
5.4.1	INTERESES DE LA DEUDA PÚBLICA	0.00	0.00
5.4.1.1	INTERESES DE LA DEUDA PÚBLICA INTERNA	0.00	0.00
5.4.1.1.1	INTERESES DE LA DEUDA INTERNA CON INSTITUCIONES DE CRÉDITO	0.00	0.00
5.4.1.1.1.1	INTERESES DE LA DEUDA INTERNA CON INSTITUCIONES DE CRÉDITO	0.00	0.00
5.4.1.1.2	INTERESES DERIVADOS DE LA COLOCACIÓN DE TÍTULOS Y VALORES	0.00	0.00
5.4.1.1.2.1	INTERESES DERIVADOS DE LA COLOCACIÓN DE TÍTULOS Y VALORES	0.00	0.00
5.4.1.1.3	INTERESES POR ARRENDAMIENTOS FINANCIEROS NACIONALES	0.00	0.00
5.4.1.1.3.1	INTERESES POR ARRENDAMIENTOS FINANCIEROS NACIONALES	0.00	0.00
5.4.1.2	INTERESES DE LA DEUDA PÚBLICA EXTERNA	0.00	0.00
5.4.1.2.4	INTERESES DE LA DEUDA EXTERNA CON INSTITUCIONES DE CRÉDITO	0.00	0.00
5.4.1.2.4.1	INTERESES DE LA DEUDA EXTERNA CON INSTITUCIONES DE CRÉDITO	0.00	0.00
5.4.1.2.5	INTERESES DE LA DEUDA DE ORGANISMOS FINANCIEROS INTERNACIONALES	0.00	0.00
5.4.1.2.5.1	INTERESES DE LA DEUDA DE ORGANISMOS FINANCIEROS INTERNACIONALES	0.00	0.00
5.4.1.2.6	INTERESES DE LA DEUDA BILATERAL	0.00	0.00
5.4.1.2.6.1	INTERESES DE LA DEUDA BILATERAL	0.00	0.00
5.4.1.2.7	INTERESES DERIVADOS DE LA COLOCACIÓN DE TÍTULOS Y VALORES EN EL EXTERIOR	0.00	0.00

MUNICIPIO DE CORONANGO PUEBLA

NOTAS AL ESTADO DE ACTIVIDADES

Al 31 de Diciembre de 2022

(Cifras en pesos)

5.4.1.2.7.1	INTERESES DERIVADOS DE LA COLOCACIÓN DE TÍTULOS Y VALORES EN EL EXTERIOR	0.00	0.00
5.4.1.2.8	INTERESES POR ARRENDAMIENTOS FINANCIEROS INTERNACIONALES	0.00	0.00
5.4.1.2.8.1	INTERESES POR ARRENDAMIENTOS FINANCIEROS INTERNACIONALES	0.00	0.00
5.4.2	COMISIONES DE LA DEUDA PÚBLICA	0.00	0.00
5.4.2.1	COMISIONES DE LA DEUDA PÚBLICA INTERNA	0.00	0.00
5.4.2.1.1	COMISIONES DE LA DEUDA PÚBLICA INTERNA	0.00	0.00
5.4.2.1.2	COMISIONES DE LA DEUDA PÚBLICA EXTERNA	0.00	0.00
5.4.2.2.1	COMISIONES DE LA DEUDA PÚBLICA EXTERNA	0.00	0.00
5.4.3	GASTOS DE LA DEUDA PÚBLICA	0.00	0.00
5.4.3.1	GASTOS DE LA DEUDA PÚBLICA INTERNA	0.00	0.00
5.4.3.1.1	GASTOS DE LA DEUDA PÚBLICA INTERNA	0.00	0.00
5.4.3.2	GASTOS DE LA DEUDA PÚBLICA EXTERNA	0.00	0.00
5.4.3.2.1	GASTOS DE LA DEUDA PÚBLICA EXTERNA	0.00	0.00
5.4.4	COSTO POR COBERTURAS	0.00	0.00
5.4.4.1	COSTO POR COBERTURAS	0.00	0.00
5.4.4.1.1	COSTOS POR COBERTURA DE LA DEUDA PÚBLICA INTERNA	0.00	0.00
5.4.4.1.1.1	COSTOS POR COBERTURA DE LA DEUDA PÚBLICA INTERNA	0.00	0.00
5.4.4.1.2	COSTOS POR COBERTURA DE LA DEUDA PÚBLICA EXTERNA	0.00	0.00
5.4.4.1.2.1	COSTOS POR COBERTURA DE LA DEUDA PÚBLICA EXTERNA	0.00	0.00
5.4.5	APOYOS FINANCIEROS	0.00	0.00
5.4.5.1	APOYOS FINANCIEROS A INTERMEDIARIOS	0.00	0.00
5.4.5.1.1	APOYOS FINANCIEROS A INTERMEDIARIOS	0.00	0.00
5.4.5.2	APOYO FINANCIEROS A AHORRADORES Y DEUDORES DEL SISTEMA FINANCIERO NACIONAL	0.00	0.00
5.5.2.1	APOYO FINANCIEROS A AHORRADORES Y DEUDORES DEL SISTEMA FINANCIERO NACIONAL	0.00	0.00
5.5	OTROS GASTOS Y PÉRDIDAS EXTRAORDINARIAS	0.00	0.00
5.5.1	ESTIMACIONES, DEPRECIACIONES, DETERIOROS, OBSOLESCENCIAS Y AMORTIZACIONES	0.00	0.00
5.5.1.1	ESTIMACIONES POR PÉRDIDAS O DETERIOROS DE ACTIVOS CIRCULANTES	0.00	0.00
5.5.1.2	ESTIMACIONES POR PÉRDIDAS O DETERIOROS DE ACTIVOS NO CIRCULANTES	0.00	0.00
5.5.1.3	DEPRECIACIÓN DE BIENES INMUEBLES	0.00	0.00
5.5.1.4	DEPRECIACIÓN DE INFRAESTRUCTURA	0.00	0.00
5.5.1.5	DEPRECIACIÓN DE BIENES MUEBLES	0.00	0.00
5.5.1.6	DETERIORO DE LOS ACTIVOS BIOLÓGICOS	0.00	0.00
5.5.1.7	AMORTIZACIÓN DE ACTIVOS INTANGIBLES	0.00	0.00
5.5.1.8	DISMINUCIÓN DE BIENES POR PÉRDIDA, OBSOLESCENCIA Y DETERIORO	0.00	0.00
5.5.2	PROVISIONES	0.00	0.00
5.5.2.1	PROVISIONES DE PASIVOS A CORTO PLAZO	0.00	0.00
5.5.2.2	PROVISIONES DE PASIVOS A LARGO PLAZO	0.00	0.00
5.5.3	DISMINUCIONES DE INVENTARIOS	0.00	0.00
5.5.3.1	DISMINUCIONES DE INVENTARIOS DE MERCANCÍAS PARA VENTA	0.00	0.00
5.5.3.2	DISMINUCIONES DE INVENTARIOS DE MERCANCÍAS TERMINADAS	0.00	0.00
5.5.3.3	DISMINUCIONES DE INVENTARIOS DE MERCANCÍAS EN PROCESO DE ELABORACIÓN	0.00	0.00

MUNICIPIO DE CORONANGO PUEBLA

NOTAS AL ESTADO DE ACTIVIDADES
Al 31 de Diciembre de 2022
(Cifras en pesos)

5.5.3.4	DISMINUCIONES DE INVENTARIOS DE MATERIAS PRIMAS, MATERIALES Y SUMINISTROS PARA PRODUCCIÓN	0.00	0.00
5.5.3.5	DISMINUCIONES DE ALMACÉN DE MATERIALES Y SUMINISTROS DE CONSUMO	0.00	0.00
5.5.4	AUMENTO POR INSUFICIENCIA DE ESTIMACIONES POR PÉRDIDA O DETERIORO U OBSOLESCENCIA	0.00	0.00
5.5.4.1	AUMENTO POR INSUFICIENCIA DE ESTIMACIONES POR PÉRDIDA O DETERIORO U OBSOLESCENCIA	0.00	0.00
5.5.5	AUMENTO POR INSUFICIENCIA DE PROVISIONES	0.00	0.00
5.5.5.1	AUMENTO POR INSUFICIENCIA DE PROVISIONES	0.00	0.00
5.5.9	OTROS GASTOS	0.00	0.00
5.5.9.1	GASTOS DE EJERCICIOS ANTERIORES	0.00	0.00
5.5.9.2	PÉRDIDAS POR RESPONSABILIDADES	0.00	0.00
5.5.9.3	BONIFICACIONES Y DESCUENTOS OTORGADOS	0.00	0.00
5.5.9.4	DIFERENCIAS POR TIPO DE CAMBIO NEGATIVAS	0.00	0.00
5.5.9.5	DIFERENCIAS DE COTIZACIONES NEGATIVAS EN VALORES NEGOCIABLES	0.00	0.00
5.5.9.6	RESULTADO POR POSICIÓN MONETARIA	0.00	0.00
5.5.9.7	PÉRDIDAS POR PARTICIPACIÓN PATRIMONIAL	0.00	0.00
5.5.9.8	DIFERENCIAS POR REESTRUCTURACIÓN DE DEUDA PÚBLICA NEGATIVAS	0.00	0.00
5.5.9.9	OTROS GASTOS VARIOS	0.00	0.00
5.5.9.9.1	DIVIDENDOS Y RETIROS DE LAS CUASISOCIEDADES	0.00	0.00
5.5.9.9.2	OTROS GASTOS VARIOS	0.00	0.00
5.6	INVERSIÓN PÚBLICA	22,867,788.82	11.37
5.6.1	INVERSIÓN PÚBLICA NO CAPITALIZABLE	22,867,788.82	11.37
5.6.1.1	CONSTRUCCIÓN EN BIENES NO CAPITALIZABLE	22,867,788.82	11.37
5.6.1.1.1	EDIFICACIÓN HABITACIONAL	0.00	0.00
5.6.1.1.2	EDIFICACIÓN NO HABITACIONAL	0.00	0.00
5.6.1.1.3	CONST. DE OBRAS PARA EL ABASTECIMIENTO DE AGUA, ELECTRICIDAD Y TELECOMUNICACIONES	0.00	0.00
5.6.1.1.4	DIVISIÓN DE TERRENOS Y CONSTRUCCIÓN DE OBRAS DE URBANIZACIÓN	4,900,935.35	2.44
5.6.1.1.5	CONSTRUCCIÓN DE VÍAS DE COMUNICACIÓN	17,966,853.47	8.93
5.6.1.1.6	OTRAS CONSTRUCCIONES DE INGENIERÍA CIVIL U OBRA PESADA	0.00	0.00
5.6.1.1.7	INSTALACIONES Y EQUIPOS EN CONSTRUCCIONES	0.00	0.00
5.6.1.1.9	TRABAJOS DE ACABADOS EN EDIFICACIONES Y OTROS TRABAJOS ESPECIALIZADOS	0.00	0.00
	TOTAL	201,206,982.58	100.00

Bajo protesta de decir verdad declaramos que los Estados Financieros y sus notas, son razonablemente correctos y son responsabilidad del emisor.


GERARDO SÁNCHEZ AGUILAR
PRESIDENTE MUNICIPAL CONSTITUCIONAL

IGNACIO GUTIÉRREZ RODRÍGUEZ
SECRETARIO DEL AYUNTAMIENTO



MUNICIPIO DE CORONANGO PUEBLA

NOTAS AL ESTADO DE ACTIVIDADES
Al 31 de Diciembre de 2022
(Cifras en pesos)



JORGE ESTINDIA ROBLES
TESORERO MUNICIPAL
CORONANGO, PUE
2021 2022

MUNICIPIO DE CORONANGO PUEBLA

NOTAS AL ESTADO DE VARIACIÓN EN LA HACIENDA PÚBLICA/PATRIMONIO
Al 31 de Diciembre de 2022
(Cifras en pesos)

VPH-01 PATRIMONIO CONTRIBUIDO:

Cuenta	Nombre de la Cuenta	Saldo Inicial	Variación	Saldo Final	Tipo	Naturaleza
3.1.1	APORTACIONES	0.00	0.00	0.00		
3.1.2	DONACIONES DE CAPITAL	0.00	0.00	0.00		
3.1.3	ACTUALIZACIÓN DE LA HACIENDA PÚBLICA/PATRIMONIO	42,329,817.84	0.00	42,329,817.84		
	TOTAL	42,329,817.84	0.00	42,329,817.84		

VPH-02 PATRIMONIO GENERADO:

Cuenta	Nombre de la Cuenta	Saldo Inicial	Variación	Saldo Final	Procedencia
3.2.1	RESULTADOS DEL EJERCICIO (AHORRO / DESAHORRO)	18,640,513.46	32,992,064.45	51,632,577.91	
3.2.2	RESULTADOS DE EJERCICIOS ANTERIORES	63,265,387.36	18,788,095.21	82,053,482.57	
3.2.3	REVALÚOS	6,452,860.17	0.00	6,452,860.17	
3.2.3.1	REVALÚO DE BIENES INMUEBLES	6,452,860.17	0.00	6,452,860.17	
3.2.3.2	REVALÚO DE BIENES MUEBLES	0.00	0.00	0.00	
3.2.3.3	REVALÚO DE BIENES INTANGIBLES	0.00	0.00	0.00	
3.2.3.9	OTROS REVALÚOS	0.00	0.00	0.00	
3.2.4	RESERVAS	0.00	0.00	0.00	
3.2.4.1	RESERVAS DE PATRIMONIO	0.00	0.00	0.00	
3.2.4.2	RESERVAS TERRITORIALES	0.00	0.00	0.00	
3.2.4.3	RESERVAS POR CONTINGENCIAS	0.00	0.00	0.00	
3.2.5	RECTIFICACIONES DE RESULTADOS DE EJERCICIOS ANTERIORES	0.00	0.00	0.00	
3.2.5.1	CAMBIOS EN POLÍTICAS CONTABLES	0.00	0.00	0.00	
3.2.5.2	CAMBIOS POR ERRORES CONTABLES	0.00	0.00	0.00	
	TOTAL	88,358,760.99	51,780,159.66	140,138,920.65	

Bajo protesta de decir verdad declaramos que los Estados Financieros y sus notas son razonablemente correctos y son responsabilidad del emisor.




 GERARDO SÁNCHEZ AGUILAR IGNACIO GUTIÉRREZ RODRÍGUEZ
 PRESIDENTE MUNICIPAL CONSTITUCIONAL SECRETARIO DEL AYUNTAMIENTO DEL R.
 AYUNTAMIENTO DE CORONANGO PUE. 2021-2024



 JORGE ESTRELLA TOBIÁS
 TESORERO MUNICIPAL
 CORONANGO, PUE.
 2021-2024

MUNICIPIO DE CORONANGO PUEBLA

NOTAS AL ESTADO DE FLUJOS DE EFECTIVO
Al 31 de Diciembre de 2022
(Cifras en pesos)

EFE-01 FLUJO DE EFECTIVO:

Concepto	2022	2021
1.1.1.1 EFECTIVO	3,293,179.48	1,479,690.49
1.1.1.2 BANCOS/TESORERÍA	57,523,594.57	19,128,409.03
1.1.1.3 BANCOS/DEPENDENCIAS Y OTROS	0.00	0.00
1.1.1.4 INVERSIONES TEMPORALES (HASTA 3 MESES)	0.00	0.00
1.1.1.5 FONDOS CON AFECTACIÓN ESPECÍFICA	0.00	0.00
1.1.1.6 DEPÓSITOS DE FONDOS DE TERCEROS EN GARANTÍA Y/O ADMINISTRACIÓN	0.00	0.00
1.1.1.9 OTROS EFECTIVOS Y EQUIVALENTES	0.00	0.00
1.1.1 TOTAL	60,816,774.05	20,608,099.52

EFE-02 APLICACIÓN DE EFECTIVO POR ACTIVIDADES DE INVERSIÓN:

Concepto	Adquisición	Pagos
1.2.3 BIENES INMUEBLES, INFRAESTRUCTURA Y CONSTRUCCIONES EN PROCESO	64,475,923.18	21,969,150.76
1.2.3.1 TERRENOS	1,872,000.00	1,372,000.00
1.2.3.2 VIVIENDAS	0.00	0.00
1.2.3.3 EDIFICIOS NO HABITACIONALES	0.00	0.00
1.2.3.4 INFRAESTRUCTURA	0.00	0.00
1.2.3.5 CONSTRUCCIONES EN PROCESO EN BIENES DE DOMINIO PÚBLICO	62,603,923.18	20,597,150.76
1.2.3.6 CONSTRUCCIONES EN PROCESO EN BIENES PROPIOS	0.00	0.00
1.2.3.9 OTROS BIENES INMUEBLES	0.00	0.00
1.2.4 BIENES MUEBLES	11,616,829.72	11,616,829.72
1.2.4.1 MOBILIARIO Y EQUIPO DE ADMINISTRACIÓN	1,659,013.74	1,659,013.74
1.2.4.2 MOBILIARIO Y EQUIPO EDUCACIONAL Y RECREATIVO	571,700.75	571,700.75
1.2.4.3 EQUIPO E INSTRUMENTAL MÉDICO Y DE LABORATORIO	0.00	0.00
1.2.4.4 VEHÍCULOS Y EQUIPO DE TRANSPORTE	8,712,354.06	8,712,354.06
1.2.4.5 EQUIPO DE DEFENSA Y SEGURIDAD	0.00	0.00
1.2.4.6 MAQUINARIA, OTROS EQUIPOS Y HERRAMIENTAS	673,761.17	673,761.17
1.2.4.7 COLECCIONES, OBRAS DE ARTE Y OBJETOS VALIOSOS	0.00	0.00
1.2.4.8 ACTIVOS BIOLÓGICOS	0.00	0.00
1.2.5 ACTIVOS INTANGIBLES	60,937.78	60,937.78
1.2.5.1 SOFTWARE	20,880.00	20,880.00
1.2.5.2 PATENTES, MARCAS Y DERECHOS	0.00	0.00
1.2.5.3 CONCESIONES Y FRANQUICIAS	0.00	0.00
1.2.5.4 LICENCIAS	40,057.78	40,057.78
1.2.5.9 OTROS ACTIVOS INTANGIBLES	0.00	0.00
TOTAL DE APLICACIÓN DE EFECTIVO POR ACTIVIDADES DE INVERSIÓN	76,153,690.68	33,646,918.26

MUNICIPIO DE CORONANGO PUEBLA

NOTAS AL ESTADO DE FLUJOS DE EFECTIVO
Al 31 de Diciembre de 2022
(Cifras en pesos)

EFE-03 CONCILIACIÓN DE LOS FLUJOS DE EFECTIVO NETOS DE LAS ACTIVIDADES DE OPERACIÓN:

Concepto	2022	2021
3.2.1 RESULTADOS DEL EJERCICIO (AHORRO / DESAHORRO)	51,632,577.91	18,640,513.46
(+) MOVIMIENTOS DE PARTIDAS QUE NO AFECTAN AL EFECTIVO	31,393,242.17	56,134,205.25
5.4 INTERESES, COMISIONES Y OTROS GASTOS DE LA DEUDA PÚBLICA	0.00	0.00
5.5 OTROS GASTOS Y PÉRDIDAS EXTRAORDINARIAS	0.00	1,787,763.94
5.6 INVERSIÓN PÚBLICA	22,867,788.82	54,180,769.85
2.1.1 INCREMENTOS EN CUENTAS POR PAGAR DE ACTIVIDADES DE OPERACIÓN	8,525,453.35	165,671.46
(-) MOVIMIENTOS DE PARTIDAS QUE NO AFECTAN AL EFECTIVO	185,142.04	618,457.10
4.x INGRESOS DE OPERACIÓN NO PRESUPUESTARIOS	178,136.54	618,457.10
1x, 5x GASTOS DE OPERACIÓN NO CONTABLES	0.00	0.00
1.1.2 INCREMENTOS EN CUENTAS POR COBRAR DE ACTIVIDADES DE OPERACIÓN	7,005.50	0.00
(=) FLUJOS DE EFECTIVO NETOS DE LAS ACTIVIDADES DE OPERACIÓN	82,840,678.04	74,156,261.61

Bajo protesta de decir verdad declaramos que los Estados Financieros y sus notas, son razonablemente correctos y son responsabilidad del emisor.

GERARDO SÁNCHEZ AGUILAR
PRESIDENTE MUNICIPAL CONSTITUCIONAL

IGNACIO GUTIÉRREZ RODRÍGUEZ
SECRETARIO DEL AYUNTAMIENTO

JORGE ESPÁNDOLA ROBLES
TESORERO MUNICIPAL

MUNICIPIO DE CORONANGO PUEBLA

CONCILIACIÓN

Correspondiente Del 1 de Enero al 31 de Diciembre de 2022
(Cifras en pesos)

CONCILIACIÓN ENTRE LOS INGRESOS PRESUPUESTARIOS Y CONTABLES:

	1. Total de Ingresos Presupuestarios	252,661,423.95
	2. Más ingresos contables no presupuestarios	178,136.54
2.1	INGRESOS FINANCIEROS	0.00
2.2	INCREMENTO POR VARIACIÓN DE INVENTARIOS	0.00
2.3	DISMINUCIÓN DEL EXCESO DE ESTIMACIONES POR PÉRDIDA O DETERIORO U OBSOLESCENCIA	0.00
2.4	DISMINUCIÓN DEL EXCESO DE PROVISIONES	0.00
2.5	OTROS INGRESOS Y BENEFICIOS VARIOS	178,136.54
2.6	OTROS INGRESOS CONTABLES NO PRESUPUESTARIOS	0.00
	3. Menos ingresos presupuestarios no contables	0.00
3.1	APROVECHAMIENTOS PATRIMONIALES	0.00
3.2	INGRESOS DERIVADOS DE FINANCIAMIENTOS	0.00
3.3	OTROS INGRESOS PRESUPUESTARIOS NO CONTABLES	0.00
	4. Total de Ingresos Contables (4 = 1 + 2 - 3)	252,839,560.49

MUNICIPIO DE CORONANGO PUEBLA

CONCILIACIÓN

Correspondiente Del 1 de Enero al 31 de Diciembre de 2022
(Cifras en pesos)

CONCILIACIÓN ENTRE LOS EGRESOS PRESUPUESTARIOS Y LOS GASTOS CONTABLES:

1.	Total de egresos presupuestarios	254,492,884.44
2.	Menos egresos presupuestarios no contables	76,153,690.68
2.1	MATERIAS PRIMAS Y MATERIALES DE PRODUCCIÓN Y COMERCIALIZACIÓN	0.00
2.2	MATERIALES Y SUMINISTROS	0.00
2.3	MOBILIARIO Y EQUIPO DE ADMINISTRACIÓN	1,659,013.74
2.4	MOBILIARIO Y EQUIPO EDUCACIONAL Y RECREATIVO	571,700.75
2.5	EQUIPO E INSTRUMENTAL MÉDICO Y DE LABORATORIO	0.00
2.6	VEHÍCULOS Y EQUIPO DE TRANSPORTE	8,712,354.06
2.7	EQUIPO DE DEFENSA Y SEGURIDAD	0.00
2.8	MAQUINARIA, OTROS EQUIPOS Y HERRAMIENTAS	673,761.17
2.9	ACTIVOS BIOLÓGICOS	0.00
2.10	BIENES INMUEBLES	1,872,000.00
2.11	ACTIVOS INTANGIBLES	60,937.78
2.12	OBRA PÚBLICA EN BIENES DE DOMINIO PÚBLICO	62,603,923.18
2.13	OBRA PÚBLICA	0.00
2.14	ACCIONES Y PARTICIPACIONES DE CAPITAL	0.00
2.15	COMPRA DE TÍTULOS Y VALORES	0.00
2.16	CONCESIÓN DE PRÉSTAMOS	0.00
2.17	INVERSIONES EN FIDEICOMISOS, MANDATOS Y OTROS ANÁLOGOS	0.00
2.18	PROVISIONES PARA CONTINGENCIAS Y OTRAS EROGACIONES ESPECIALES	0.00
2.19	AMORTIZACIÓN DE LA DEUDA PÚBLICA	0.00
2.20	ADEUDOS DE EJERCICIOS FISCALES ANTERIORES (ADEFAS)	0.00
2.21	OTROS EGRESOS PRESUPUESTARIOS NO CONTABLES	0.00
3.	Más gastos contables no presupuestarios	22,867,788.82
3.1	ESTIMACIONES, DEPRECIACIONES, DETERIOROS, OBSOLESCENCIAS Y AMORTIZACIONES	0.00
3.2	PROVISIONES	0.00
3.3	DISMINUCIONES DE INVENTARIOS	0.00
3.4	AUMENTO POR INSUFICIENCIA DE ESTIMACIONES POR PÉRDIDA O DETERIORO U OBSOLESCENCIA	0.00
3.5	AUMENTO POR INSUFICIENCIA DE PROVISIONES	0.00
3.6	OTROS GASTOS	0.00
3.7	OTROS GASTOS CONTABLES NO PRESUPUESTARIOS	22,867,788.82
4.	Total de Gastos Contables (4 = 1 - 2 + 3)	201,206,982.58

MUNICIPIO DE CORONANGO PUEBLA


CONCILIACIÓN

Correspondiente Del 1 de Enero al 31 de Diciembre de 2022
(Cifras en pesos)

Bajo protesta de decir verdad declaramos que los Estados Financieros y sus notas,
son razonablemente correctos y son responsabilidad del emisor.



GERARDO SÁNCHEZ AGUILAR
PRESIDENTE MUNICIPAL CONSTITUCIONAL



IGNACIO GUTIÉRREZ RODRÍGUEZ
SECRETARIO DEL AYUNTAMIENTO



JORGE ESPINDOLA ROBLES
TESORERO MUNICIPAL

CORONANGO, PUE

2021-2022

MUNICIPIO DE CORONANGO PUEBLA

NOTAS DE MEMORIA
Al 31 de Diciembre de 2022
(Cifras en pesos)

MEM-01 CUENTAS DE ORDEN CONTABLES:

Cuenta	Nombre de la Cuenta	Saldo Inicial	Cargo	Abono	Saldo Final
7	CUENTAS DE ORDEN CONTABLES	0.00	0.00	0.00	0.00 (d)
7.1	VALORES	0.00	0.00	0.00	0.00 (d)
7.1.1	VALORES EN CUSTODIA	0.00	0.00	0.00	0.00 (d)
7.1.2	CUSTODIA DE VALORES	0.00	0.00	0.00	0.00 (a)
7.1.3	INSTRUMENTOS DE CRÉDITO PRESTADOS A FORMADORES DE MERCADO	0.00	0.00	0.00	0.00 (d)
7.1.4	PRÉSTAMO DE INSTRUMENTOS DE CRÉDITO A FORMADORES DE MERCADO Y SU GARANTÍA	0.00	0.00	0.00	0.00 (a)
7.1.5	INSTRUMENTOS DE CRÉDITO RECIBIDOS EN GARANTÍA DE LOS FORMADORES DE MERCADO	0.00	0.00	0.00	0.00 (d)
7.1.6	GARANTÍA DE CRÉDITOS RECIBIDOS DE LOS FORMADORES DE MERCADO	0.00	0.00	0.00	0.00 (a)
7.2	EMISIÓN DE OBLIGACIONES	0.00	0.00	0.00	0.00 (d)
7.2.1	AUTORIZACIÓN PARA LA EMISIÓN DE BONOS, TÍTULOS Y VALORES DE LA DEUDA PÚBLICA INTERNA	0.00	0.00	0.00	0.00 (d)
7.2.2	AUTORIZACIÓN PARA LA EMISIÓN DE BONOS, TÍTULOS Y VALORES DE LA DEUDA PÚBLICA EXTERNA	0.00	0.00	0.00	0.00 (d)
7.2.3	EMISIONES AUTORIZADAS DE LA DEUDA PÚBLICA INTERNA Y EXTERNA	0.00	0.00	0.00	0.00 (a)
7.2.4	SUSCRIPCIÓN DE CONTRATOS DE PRÉSTAMOS Y OTRAS OBLIGACIONES DE LA DEUDA PÚBLICA INTERNA	0.00	0.00	0.00	0.00 (d)
7.2.5	SUSCRIPCIÓN DE CONTRATOS DE PRÉSTAMOS Y OTRAS OBLIGACIONES DE LA DEUDA PÚBLICA EXTERNA	0.00	0.00	0.00	0.00 (d)
7.2.6	CONTRATOS DE PRÉSTAMOS Y OTRAS OBLIGACIONES DE LA DEUDA PÚBLICA INTERNA Y EXTERNA	0.00	0.00	0.00	0.00 (a)
7.3	AVALES Y GARANTÍAS	0.00	0.00	0.00	0.00 (d)
7.3.1	AVALES AUTORIZADOS	0.00	0.00	0.00	0.00 (d)
7.3.2	AVALES FIRMADOS	0.00	0.00	0.00	0.00 (a)
7.3.3	FIANZAS Y GARANTÍAS RECIBIDAS POR DEUDAS A COBRAR	0.00	0.00	0.00	0.00 (d)
7.3.4	FIANZAS Y GARANTÍAS RECIBIDAS	0.00	0.00	0.00	0.00 (a)
7.3.5	FIANZAS OTORGADAS PARA RESPALDAR OBLIGACIONES NO FISCALES DEL GOBIERNO	0.00	0.00	0.00	0.00 (d)
7.3.6	FIANZAS OTORGADAS DEL GOBIERNO PARA RESPALDAR OBLIGACIONES NO FISCALES	0.00	0.00	0.00	0.00 (a)
7.4	JUICIOS	0.00	0.00	0.00	0.00 (d)
7.4.1	DEMANDAS JUDICIALES EN PROCESO DE RESOLUCIÓN	0.00	0.00	0.00	0.00 (d)
7.4.2	RESOLUCIÓN DE DEMANDAS EN PROCESO JUDICIAL	0.00	0.00	0.00	0.00 (a)
7.5	INVERSIÓN MEDIANTE PROYECTOS PARA PRESTACIÓN DE SERVICIOS (PPS) Y SIMILARES	0.00	0.00	0.00	0.00 (d)
7.5.1	CONTRATOS PARA INVERSIÓN MEDIANTE PROYECTOS PARA PRESTACIÓN DE SERVICIOS (PPS) Y SIMILARES	0.00	0.00	0.00	0.00 (d)
7.5.2	INVERSIÓN PÚBLICA CONTRATADA MEDIANTE PROYECTOS PARA PRESTACIÓN DE SERVICIOS (PPS) Y SIMILARES	0.00	0.00	0.00	0.00 (a)
7.6	BIENES EN CONCESIONADOS O EN COMODATO	0.00	0.00	0.00	0.00 (d)
7.6.1	BIENES BAJO CONTRATO EN CONCESIÓN	0.00	0.00	0.00	0.00 (d)
7.6.2	CONTRATO DE CONCESIÓN POR BIENES	0.00	0.00	0.00	0.00 (a)

MUNICIPIO DE CORONANGO PUEBLA

NOTAS DE MEMORIA
Al 31 de Diciembre de 2022
(Cifras en pesos)

7.6.3	BIENES BAJO CONTRATO EN COMODATO	230,000.00	0.00	0.00	230,000.00 (d)
7.6.4	CONTRATO DE COMODATO POR BIENES	230,000.00	0.00	0.00	230,000.00 (a)
7.7	OTRAS CUENTAS DE ORDEN	0.00	0.00	0.00	0.00 (d)
7.7.1	OTRAS CUENTAS DE ORDEN	0.00	0.00	0.00	0.00 (d)
7.X	BIENES ARQUEOLÓGICOS, ARTÍSTICOS E HISTÓRICOS	0.00	0.00	0.00	0.00 (d)
7.X.1	BIENES ARQUEOLÓGICOS EN CUSTODIA	0.00	0.00	0.00	0.00 (d)
7.X.2	CUSTODIA DE BIENES ARQUEOLÓGICOS	0.00	0.00	0.00	0.00 (a)
7.X.3	BIENES ARTÍSTICOS EN CUSTODIA	0.00	0.00	0.00	0.00 (d)
7.X.4	CUSTODIA DE BIENES ARTÍSTICOS	0.00	0.00	0.00	0.00 (a)
7.X.5	BIENES HISTÓRICOS EN CUSTODIA	0.00	0.00	0.00	0.00 (d)
7.X.6	CUSTODIA DE BIENES HISTÓRICOS	0.00	0.00	0.00	0.00 (a)

MEM-02 CUENTAS DE ORDEN PRESUPUESTARIAS:

Cuenta	Nombre de la Cuenta	Saldo Inicial	Cargo	Abono	Saldo Final
8	CUENTAS DE ORDEN PRESUPUESTARIAS	0.00	2,404,357,103.35	2,404,357,103.35	0.00 (a)
8.1	LEY DE INGRESOS	0.00	799,650,959.25	799,650,959.25	0.00 (a)
8.1.1	LEY DE INGRESOS ESTIMADA	0.00	204,757,347.43	0.00	204,757,347.43 (d)
8.1.2	LEY DE INGRESOS POR EJECUTAR	0.00	273,498,270.40	273,498,270.40	0.00 (a)
8.1.3	MODIFICACIONES A LA LEY DE INGRESOS ESTIMADA	0.00	68,740,922.97	20,836,846.45	47,904,076.52 (d)
8.1.4	LEY DE INGRESOS DEVENGADA	0.00	252,654,418.45	252,661,423.95	7,005.50 (a)
8.1.5	LEY DE INGRESOS RECAUDADA	0.00	0.00	252,654,418.45	252,654,418.45 (a)
8.2	PRESUPUESTO DE EGRESOS	0.00	1,604,706,144.10	1,604,706,144.10	0.00 (d)
8.2.1	PRESUPUESTO DE EGRESOS APROBADO	0.00	0.00	204,757,347.43	204,757,347.43 (a)
8.2.2	PRESUPUESTO DE EGRESOS POR EJERCER	0.00	471,645,971.16	471,645,971.16	0.00 (d)
8.2.3	MODIFICACIONES AL PRESUPUESTO DE EGRESOS APROBADO	0.00	217,153,086.72	266,888,623.73	49,735,537.01 (a)
8.2.4	PRESUPUESTO DE EGRESOS COMPROMETIDO	0.00	254,492,884.44	254,492,884.44	0.00 (d)
8.2.5	PRESUPUESTO DE EGRESOS DEVENGADO	0.00	254,492,884.44	203,460,658.67	51,032,225.77 (d)
8.2.6	PRESUPUESTO DE EGRESOS EJERCIDO	0.00	203,460,658.67	203,460,658.67	0.00 (d)
8.2.7	PRESUPUESTO DE EGRESOS PAGADO	0.00	203,460,658.67	0.00	203,460,658.67 (d)

Bajo protesta de decir verdad declaramos que los Estados Financieros y sus notas, son razonablemente correctos y son responsabilidad del emisor.

PRESIDENCIA MUNICIPAL
CORONANGO, PUEBLA

GERARDO SÁNCHEZ AGUILAR
PRESIDENTE MUNICIPAL CONSTITUCIONAL

IGNACIO GUTIÉRREZ RODRÍGUEZ
SECRETARIO DEL AYUNTAMIENTO

JORGE ESPÁNDOLA ROBLES
TESORERO MUNICIPAL

CORONANGO, PUEBLA
2023

AYUNTAMIENTO DEL MUNICIPIO DE CORONANGO
2021 - 2024

MUNICIPIO DE CORONANGO PUEBLA

INDICADORES DE POSTURA FISCAL
Del 1 de Enero al 31 de Diciembre de 2022
(Cifras en pesos)

Concepto	Estimado/ Aprobado	Devengado	Recaudado/ Pagado
I. Ingresos Presupuestarios (I = 1 + 2)	204,757,347.43	252,661,423.95	252,654,418.45
1. Ingresos del Gobierno de la Entidad Federativa o Municipio	204,757,347.43	252,661,423.95	252,654,418.45
2. Ingresos del Sector Paraestatal o Paramunicipal	0.00	0.00	0.00
II. Egresos Presupuestarios (II = 3 + 4)	204,757,347.43	254,492,884.44	203,460,658.67
3. Egresos del Gobierno de la Entidad Federativa o Municipio	204,757,347.43	254,492,884.44	203,460,658.67
4. Egresos del Sector Paraestatal o Paramunicipal	0.00	0.00	0.00
III. Balance presupuestario (Superávit o Déficit) (III = I - II)	0.00	-1,831,460.49	49,193,759.78

Concepto	Estimado/ Aprobado	Devengado	Recaudado/ Pagado
III. Balance presupuestario (Superávit o Déficit)	0.00	-1,831,460.49	49,193,759.78
IV. Intereses, Comisiones y Gastos de la Deuda	0.00	0.00	0.00
V. Balance Primario (Superávit o Déficit) (V = III - IV)	0.00	-1,831,460.49	49,193,759.78

Concepto	Estimado/ Aprobado	Devengado	Recaudado/ Pagado
A. Financiamiento	0.00	0.00	0.00
B. Amortización de la deuda	0.00	0.00	0.00
C. Endeudamiento o desendeudamiento (C = A - B)	0.00	0.00	0.00

Bajo protesta de decir verdad declaramos que los Estados Financieros y sus notas, son razonablemente correctos y son responsabilidad del emisor.

GERARDO SÁNCHEZ AGUILAR
PRESIDENTE MUNICIPAL CONSTITUCIONAL

IGNACIO GUTIÉRREZ RODRÍGUEZ
SECRETARIO DEL AYUNTAMIENTO

JORGE ESPINDOLA ROBLES
TESORERO MUNICIPAL