

MUNICIPIO DE CORONANGO PUEBLA

ESTADO DE ACTIVIDADES
Del 1 de Enero al 31 de Diciembre de 2022 y 2021
(Cifras en pesos)


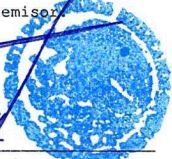
	2022	2021
INGRESOS Y OTROS BENEFICIOS		
INGRESOS DE GESTIÓN	104,894,378.24	101,347,804.06
IMPUESTOS	38,400,257.41	31,698,191.48
CUOTAS Y APORTACIONES DE SEGURIDAD SOCIAL	0.00	0.00
CONTRIBUCIONES DE MEJORAS	0.00	0.00
DERECHOS	56,639,671.87	63,733,993.11
PRODUCTOS	1,733,076.85	923,252.78
APROVECHAMIENTOS	8,121,372.11	4,992,366.69
INGRESOS POR VENTA DE BIENES Y PRESTACIÓN DE SERVICIOS	0.00	0.00
PART, APORT, CONV, INCENT. DERIV. D/COLAB.FISCAL, F. DIST. DE APORT, TRANSF, ASIG, SUBS Y SUBV Y P Y JUB	147,767,045.71	125,924,979.92
PART, APORT, CONV, INCENT. DERIV. D/COLAB.FISCAL, F. DIST. DE APORT	147,767,045.71	125,924,979.92
TRANSFERENCIAS, ASIGNACIONES, SUBSIDIOS Y SUBVENCIONES Y PENSIONES Y JUBILACIONES	0.00	0.00
OTROS INGRESOS Y BENEFICIOS	178,136.54	618,457.10
INGRESOS FINANCIEROS	0.00	0.00
INCREMENTO POR VARIACIÓN DE INVENTARIOS	0.00	0.00
DISMINUCIÓN DEL EXCESO DE ESTIMACIONES POR PÉRDIDA O DETERIORO U OBSOLESCENCIA	0.00	0.00
DISMINUCIÓN DEL EXCESO DE PROVISIONES	0.00	0.00
OTROS INGRESOS Y BENEFICIOS VARIOS	178,136.54	618,457.10
TOTAL DE INGRESOS Y OTROS BENEFICIOS	252,839,560.49	227,891,241.08
GASTOS Y OTRAS PÉRDIDAS		
GASTOS DE FUNCIONAMIENTO	163,687,810.26	130,969,991.21
SERVICIOS PERSONALES	62,119,010.44	65,980,629.34
MATERIALES Y SUMINISTROS	30,117,836.38	18,462,043.79
SERVICIOS GENERALES	71,450,963.44	46,527,318.08
TRANSFERENCIAS, ASIGNACIONES, SUBSIDIOS Y OTRAS AYUDAS	12,899,823.50	12,821,426.96
TRANSFERENCIAS INTERNAS Y ASIGNACIONES AL SECTOR PÚBLICO	0.00	0.00
TRANSFERENCIAS AL RESTO DEL SECTOR PÚBLICO	0.00	0.00
SUBSIDIOS Y SUBVENCIONES	9,161,496.89	7,384,180.43
AYUDAS SOCIALES	3,738,326.61	5,437,246.53
PENSIONES Y JUBILACIONES	0.00	0.00
TRANSFERENCIAS A FIDEICOMISOS, MANDATOS Y CONTRATOS ANÁLOGOS	0.00	0.00
TRANSFERENCIAS A LA SEGURIDAD SOCIAL	0.00	0.00
DONATIVOS	0.00	0.00
TRANSFERENCIAS AL EXTERIOR	0.00	0.00
PARTICIPACIONES Y APORTACIONES	1,751,560.00	9,490,775.66
PARTICIPACIONES	0.00	0.00
APORTACIONES	0.00	0.00
CONVENIOS	1,751,560.00	9,490,775.66
INTERESES, COMISIONES Y OTROS GASTOS DE LA DEUDA PÚBLICA	0.00	0.00

MUNICIPIO DE CORONANGO PUEBLA


ESTADO DE ACTIVIDADES
Del 1 de Enero al 31 de Diciembre de 2022 y 2021
(Cifras en pesos)

	2022	2021
INTERESES DE LA DEUDA PÚBLICA	0.00	0.00
COMISIONES DE LA DEUDA PÚBLICA	0.00	0.00
GASTOS DE LA DEUDA PÚBLICA	0.00	0.00
COSTO POR COBERTURAS	0.00	0.00
APOYOS FINANCIEROS	0.00	0.00
OTROS GASTOS Y PÉRDIDAS EXTRAORDINARIAS	0.00	1,787,763.94
ESTIMACIONES, DEPRECIACIONES, DETERIOROS, OBSOLESCENCIAS Y AMORTIZACIONES	0.00	1,787,763.94
PROVISIONES	0.00	0.00
DISMINUCIONES DE INVENTARIOS	0.00	0.00
AUMENTO POR INSUFICIENCIA DE ESTIMACIONES POR PÉRDIDA O DETERIORO U OBSOLESCENCIA	0.00	0.00
AUMENTO POR INSUFICIENCIA DE PROVISIONES	0.00	0.00
OTROS GASTOS	0.00	0.00
INVERSIÓN PÚBLICA	22,867,788.82	54,180,769.85
INVERSIÓN PÚBLICA NO CAPITALIZABLE	22,867,788.82	54,180,769.85
TOTAL DE GASTOS Y OTRAS PÉRDIDAS	201,206,982.58	209,250,727.62
RESULTADOS DEL EJERCICIO (AHORRO/DESAHORRO)	51,632,577.91	18,640,513.46

Bajo protesta de decir verdad declaramos que los Estados Financieros y sus notas, son razonablemente correctos y son responsabilidad del emisor.

PRESIDENCIA MUNICIPAL
CORONANGO, PUE
2021 - 2024



TESORERÍA MUNICIPAL
CORONANGO, PUE
2021 - 2024

GERARDO SÁNCHEZ AGUILAR
 PRESIDENTE MUNICIPAL CONSTITUCIONAL

IGNACIO GUTIÉRREZ RODRÍGUEZ
 SECRETARIO DEL AYUNTAMIENTO

JORGE ESPÍNOLA ROBLES
 TESORERO MUNICIPAL