

MUNICIPIO DE CORONANGO PUEBLA

ESTADO DE ACTIVIDADES
Del 1 de Enero al 30 de Abril de 2022 y 2021
(Cifras en pesos)

| | 2022 | 2021 |
|--|---------------|----------------|
| INGRESOS Y OTROS BENEFICIOS | | |
| INGRESOS DE GESTIÓN | 44,049,605.65 | 101,347,804.06 |
| IMPUESTOS | 17,609,155.43 | 31,698,191.48 |
| CUOTAS Y APORTACIONES DE SEGURIDAD SOCIAL | 0.00 | 0.00 |
| CONTRIBUCIONES DE MEJORAS | 0.00 | 0.00 |
| DERECHOS | 23,558,407.80 | 63,733,993.11 |
| PRODUCTOS | 446,130.09 | 923,252.78 |
| APROVECHAMIENTOS | 2,435,912.33 | 4,992,366.69 |
| INGRESOS POR VENTA DE BIENES Y PRESTACIÓN DE SERVICIOS | 0.00 | 0.00 |
| PART, APORT, CONV, INCENT. DERIV. D/COLAB.FISCAL, F. DIST. DE APORT, TRANSF, ASIG, SUBS Y SUBV Y P Y JUB | 39,206,335.57 | 125,924,979.92 |
| PART, APORT, CONV, INCENT. DERIV. D/COLAB.FISCAL, F. DIST. DE APORT | 39,206,335.57 | 125,924,979.92 |
| TRANSFERENCIAS, ASIGNACIONES, SUBSIDIOS Y SUBVENCIONES Y PENSIONES Y JUBILACIONES | 0.00 | 0.00 |
| OTROS INGRESOS Y BENEFICIOS | 40,359.95 | 618,457.10 |
| INGRESOS FINANCIEROS | 0.00 | 0.00 |
| INCREMENTO POR VARIACIÓN DE INVENTARIOS | 0.00 | 0.00 |
| DISMINUCIÓN DEL EXCESO DE ESTIMACIONES POR PÉRDIDA O DETERIORO U OBSOLESCENCIA | 0.00 | 0.00 |
| DISMINUCIÓN DEL EXCESO DE PROVISIONES | 0.00 | 0.00 |
| OTROS INGRESOS Y BENEFICIOS VARIOS | 40,359.95 | 618,457.10 |
| TOTAL DE INGRESOS Y OTROS BENEFICIOS | 83,296,301.17 | 227,891,241.08 |
| GASTOS Y OTRAS PÉRDIDAS | | |
| GASTOS DE FUNCIONAMIENTO | 41,984,070.89 | 130,969,991.21 |
| SERVICIOS PERSONALES | 19,100,392.87 | 65,980,629.34 |
| MATERIALES Y SUMINISTROS | 8,587,548.89 | 18,462,043.79 |
| SERVICIOS GENERALES | 14,296,129.13 | 46,527,318.08 |
| TRANSFERENCIAS, ASIGNACIONES, SUBSIDIOS Y OTRAS AYUDAS | 6,071,321.17 | 12,821,426.96 |
| TRANSFERENCIAS INTERNAS Y ASIGNACIONES AL SECTOR PÚBLICO | 0.00 | 0.00 |
| TRANSFERENCIAS AL RESTO DEL SECTOR PÚBLICO | 0.00 | 0.00 |
| SUBSIDIOS Y SUBVENCIONES | 5,831,711.08 | 7,384,180.43 |
| AYUDAS SOCIALES | 239,610.09 | 5,437,246.53 |
| PENSIONES Y JUBILACIONES | 0.00 | 0.00 |
| TRANSFERENCIAS A FIDEICOMISOS, MANDATOS Y CONTRATOS ANÁLOGOS | 0.00 | 0.00 |
| TRANSFERENCIAS A LA SEGURIDAD SOCIAL | 0.00 | 0.00 |
| DONATIVOS | 0.00 | 0.00 |
| TRANSFERENCIAS AL EXTERIOR | 0.00 | 0.00 |
| PARTICIPACIONES Y APORTACIONES | 0.00 | 9,490,775.66 |
| PARTICIPACIONES | 0.00 | 0.00 |
| APORTACIONES | 0.00 | 0.00 |
| CONVENIOS | 0.00 | 9,490,775.66 |
| INTERESES, COMISIONES Y OTROS GASTOS DE LA DEUDA PÚBLICA | 0.00 | 0.00 |

MUNICIPIO DE CORONANGO PUEBLA

ESTADO DE ACTIVIDADES
Del 1 de Enero al 30 de Abril de 2022 y 2021
(Cifras en pesos)

| | 2022 | 2021 |
|---|---------------|----------------|
| INTERESES DE LA DEUDA PÚBLICA | 0.00 | 0.00 |
| COMISIONES DE LA DEUDA PÚBLICA | 0.00 | 0.00 |
| GASTOS DE LA DEUDA PÚBLICA | 0.00 | 0.00 |
| COSTO POR COBERTURAS | 0.00 | 0.00 |
| APOYOS FINANCIEROS | 0.00 | 0.00 |
| | | |
| OTROS GASTOS Y PÉRDIDAS EXTRAORDINARIAS | 0.00 | 1,787,763.94 |
| ESTIMACIONES, DEPRECIACIONES, DETERIOROS, OBSOLESCENCIAS Y AMORTIZACIONES | 0.00 | 1,787,763.94 |
| PROVISIONES | 0.00 | 0.00 |
| DISMINUCIONES DE INVENTARIOS | 0.00 | 0.00 |
| AUMENTO POR INSUFICIENCIA DE ESTIMACIONES POR PÉRDIDA O DETERIORO U OBSOLESCENCIA | 0.00 | 0.00 |
| AUMENTO POR INSUFICIENCIA DE PROVISIONES | 0.00 | 0.00 |
| OTROS GASTOS | 0.00 | 0.00 |
| | | |
| INVERSIÓN PÚBLICA | 0.00 | 54,180,769.85 |
| INVERSIÓN PÚBLICA NO CAPITALIZABLE | 0.00 | 54,180,769.85 |
| | | |
| TOTAL DE GASTOS Y OTRAS PÉRDIDAS | 48,055,392.06 | 209,250,727.62 |
| | | |
| RESULTADOS DEL EJERCICIO (AHORROS Y HORRO)..... | 35,240,909.11 | 18,640,513.46 |



PRESIDENCIA MUNICIPAL
CORONANGO, PUE.

~~2021-2024~~

GERARDO SÁNCHEZ AGUILAR
PRESIDENTE MUNICIPAL CONSTITUCIONAL



TESORERÍA MUNICIPAL

JORGE ESPINDOLA ROBLES
TESORERO MUNICIPAL
CORONANGO, PUE.
2021-2024



SECRETARÍA DEL H. AYUNTAMIENTO DE CORONANGO
2021-2024

IGNACIO GUTIÉRREZ RODRÍGUEZ
SECRETARIO DEL AYUNTAMIENTO

MUNICIPIO DE CORONANGO PUEBLA

ESTADO DE SITUACIÓN FINANCIERA
Al 30 de Abril de 2022 y 2021
(Cifras en pesos)

| | 2022 | 2021 | | 2022 | 2021 |
|---|----------------|----------------|--|---------------|---------------|
| ACTIVO | | | PASIVO | | |
| ACTIVO CIRCULANTE | | | PASIVO CIRCULANTE | | |
| EFFECTIVO Y EQUIVALENTES | 39,000,058.17 | 20,608,099.52 | CUENTAS POR PAGAR A CORTO PLAZO | 6,571,699.07 | 9,792,856.24 |
| DERECHOS A RECIBIR EFECTIVO O EQUIVALENTES | 7,591,588.53 | 13,331,465.99 | DOCUMENTOS POR PAGAR A CORTO PLAZO | 0.00 | 0.00 |
| DERECHOS A RECIBIR BIENES O SERVICIOS | 0.00 | 0.00 | PORCIÓN A CORTO PLAZO DE LA DEUDA PÚBLICA A LARGO PLAZO | 0.00 | 0.00 |
| INVENTARIOS | 0.00 | 0.00 | TÍTULOS Y VALORES A CORTO PLAZO | 0.00 | 0.00 |
| ALMACENES | 0.00 | 0.00 | PASIVOS DIFERIDOS A CORTO PLAZO | 0.00 | 0.00 |
| ESTIMACIÓN POR PÉRDIDAS O DETERIORO DE ACTIVOS CIRCULANTES | 0.00 | 0.00 | FONDOS Y BIENES DE TERCEROS EN GARANTÍA Y/O ADMINISTRACIÓN A CORTO PLAZO | 0.00 | 0.00 |
| OTROS ACTIVOS CIRCULANTES | 40,045.46 | 40,045.46 | PROVISIONES A CORTO PLAZO | 0.00 | 0.00 |
| TOTAL DE ACTIVOS CIRCULANTES | 46,631,692.16 | 33,979,610.97 | OTROS PASIVOS A CORTO PLAZO | 5,038,904.55 | 18,087,334.39 |
| ACTIVO NO CIRCULANTE | | | PASIVO NO CIRCULANTE | | |
| INVERSIONES FINANCIERAS A LARGO PLAZO | 0.00 | 0.00 | CUENTAS POR PAGAR A LARGO PLAZO | 0.00 | 0.00 |
| DERECHOS A RECIBIR EFECTIVO O EQUIVALENTES A LARGO PLAZO | 0.00 | 0.00 | DOCUMENTOS POR PAGAR A LARGO PLAZO | 0.00 | 0.00 |
| BIENES INMUEBLES, INFRAESTRUCTURA Y CONSTRUCCIONES EN PROCESO | 89,197,597.76 | 87,243,648.77 | DEUDA PÚBLICA A LARGO PLAZO | 0.00 | 0.00 |
| BIENES MUEBLES | 44,350,725.74 | 41,866,745.70 | PASIVOS DIFERIDOS A LARGO PLAZO | 0.00 | 0.00 |
| ACTIVOS INTANGIBLES | 571,276.80 | 550,396.80 | FONDOS Y BIENES DE TERCEROS EN GARANTÍA Y/O ADMINISTRACIÓN A LARGO PLAZO | 0.00 | 0.00 |
| DEPRECIACIÓN, DETERIORO Y AMORTIZACIÓN ACUMULADA DE BIENES | -5,071,632.78 | -5,071,632.78 | PROVISIONES A LARGO PLAZO | 0.00 | 0.00 |
| ACTIVOS DIFERIDOS | 0.00 | 0.00 | TOTAL DE PASIVOS NO CIRCULANTES | 0.00 | 0.00 |
| ESTIMACIÓN POR PÉRDIDA O DETERIORO DE ACTIVOS NO CIRCULANTES | 0.00 | 0.00 | TOTAL DEL PASIVO..... | 11,610,603.62 | 27,880,190.63 |
| OTROS ACTIVOS NO CIRCULANTES | 0.00 | 0.00 | HACIENDA PÚBLICA / PATRIMONIO | | |
| TOTAL DE ACTIVOS NO CIRCULANTES | 129,047,967.52 | 124,589,158.49 | HACIENDA PÚBLICA/PATRIMONIO CONTRIBUIDO | 42,329,817.84 | 42,329,817.84 |
| | | | APORTACIONES | 0.00 | 0.00 |
| | | | DONACIONES DE CAPITAL | 0.00 | 0.00 |
| | | | ACTUALIZACIÓN DE LA HACIENDA PÚBLICA/PATRIMONIO | 42,329,817.84 | 42,329,817.84 |

MUNICIPIO DE CORONANGO PUEBLA

ESTADO DE SITUACIÓN FINANCIERA
Al 30 de Abril de 2022 y 2021
(Cifras en pesos)

| | 2022 | 2021 | | 2022 | 2021 |
|--|----------------|----------------|---|----------------|----------------|
| HACIENDA PÚBLICA/PATRIMONIO GENERADO | | | | 121,739,238.22 | 88,358,760.99 |
| RESULTADOS DEL EJERCICIO (AHORRO / DESAHORRO) | | | | 35,240,909.11 | 18,640,513.46 |
| RESULTADOS DE EJERCICIOS ANTERIORES | | | | 80,045,468.94 | 63,265,387.36 |
| REVALÚOS | | | | 6,452,860.17 | 6,452,860.17 |
| RESERVAS | | | | 0.00 | 0.00 |
| RECTIFICACIONES DE RESULTADOS DE EJERCICIOS ANTERIORES | | | | 0.00 | 0.00 |
| EXCESO O INSUFICIENCIA EN LA ACTUALIZACIÓN DE LA HACIENDA PÚBLICA/PATRIMONIO | | | | 0.00 | 0.00 |
| RESULTADO POR POSICIÓN MONETARIA | | | | 0.00 | 0.00 |
| RESULTADO POR TENENCIA DE ACTIVOS NO MONETARIOS | | | | 0.00 | 0.00 |
| TOTAL HACIENDA PÚBLICA/PATRIMONIO..... | | | | 164,069,056.06 | 130,688,578.83 |
| TOTAL DEL ACTIVO..... | 175,679,659.68 | 158,568,769.46 | TOTAL DEL PASIVO Y HACIENDA PÚBLICA/PATRIMONIO... | 175,679,659.68 | 158,568,769.46 |

Bajo protesta de decir verdad declaramos que los Estados Financieros y sus notas, son razonablemente correctos y son responsabilidad del emisor.

PRESIDENCIA MUNICIPAL
CORONANGO, PUE.
2021 - 2024

SERGIO SÁNCHEZ AGUILAR
PRESIDENTE MUNICIPAL CONSTITUCIONAL

SECRETARÍA AYUNTAMIENTO DE CORONANGO
2021 - 2024

IGNACIO GUTIÉRREZ RODRIGUEZ
SECRETARIO DEL AYUNTAMIENTO

TESORERÍA
CORONANGO, PUE.
2021 - 2024

JOSE ESTEBAN ROBLER
TESORERO MUNICIPAL

MUNICIPIO DE CORONANGO PUEBLA

ESTADO DE VARIACIÓN EN LA HACIENDA PÚBLICA
Del 1 de Enero al 30 de Abril de 2022
(Cifras en pesos)


| Concepto | Hacienda Pública/ Patrimonio Contribuido | Hacienda Pública/ Patrimonio Generado de Ejercicios Ant. | Hacienda Pública/ Patrimonio Generado del Ejercicio | Exceso o Insuficiencia en la Actualización de la Hacienda Pública / Patrimonio / | TOTAL |
|--|--|--|---|--|----------------|
| Hacienda Pública / Patrimonio Contribuido Neto 2021 | 42,329,817.84 | | | | 42,329,817.84 |
| Aportaciones | 0.00 | | | | 0.00 |
| Donaciones de Capital | 0.00 | | | | 0.00 |
| Actualización de la Hacienda Pública/Patrimonio | 42,329,817.84 | | | | 42,329,817.84 |
| Hacienda Pública / Patrimonio Generado Neto 2021 | | 69,718,247.53 | 18,640,513.46 | | 88,358,760.99 |
| Resultados del Ejercicio (Ahorro/Desahorro) | | | 18,640,513.46 | | 18,640,513.46 |
| Resultados de Ejercicios Anteriores | | 63,265,387.36 | | | 63,265,387.36 |
| Revalúos | | 6,452,860.17 | | | 6,452,860.17 |
| Reservas | | 0.00 | | | 0.00 |
| Rectificaciones de Resultados de Ejercicios Anteriores | | 0.00 | | | 0.00 |
| Exceso o Insuficiencia en la Actualización de la Hacienda Pública/Patrimonio Neto 2021 | | | | 0.00 | 0.00 |
| Resultado por Posición Monetaria | | | | 0.00 | 0.00 |
| Resultado por Tenencia de Activos no Monetarios | | | | 0.00 | 0.00 |
| Hacienda Pública / Patrimonio Neto Final 2021 | 42,329,817.84 | 69,718,247.53 | 18,640,513.46 | 0.00 | 130,688,578.83 |
| Cambios en la Hacienda Pública / Patrimonio Contribuido Neto 2022 | 0.00 | | | | 0.00 |
| Aportaciones | 0.00 | | | | 0.00 |
| Donaciones de Capital | 0.00 | | | | 0.00 |
| Actualización de la Hacienda Pública/Patrimonio | 0.00 | | | | 0.00 |


MUNICIPIO DE CORONANGO PUEBLA

ESTADO DE VARIACIÓN EN LA HACIENDA PÚBLICA
Del 1 de Enero al 30 de Abril de 2022
(Cifras en pesos)

| | | | | |
|--|---------------|----------------|---------------|----------------|
| Variaciones de la Hacienda Pública / Patrimonio Generado Neto 2022 | 16,780,081.58 | 16,600,395.65 | | 33,380,477.23 |
| Resultados del Ejercicio (Ahorro/Desahorro) | | 35,240,909.11 | | 35,240,909.11 |
| Resultados de Ejercicios Anteriores | 16,780,081.58 | -18,640,513.46 | | -1,860,431.88 |
| Revalúos | | 0.00 | | 0.00 |
| Reservas | | 0.00 | | 0.00 |
| Rectificaciones de Resultados de Ejercicios Anteriores | | 0.00 | | 0.00 |
| Cambios en el Exceso o Insuficiencia en la Actualización de la Hacienda Pública/Patrimonio Neto 2022 | | | 0.00 | 0.00 |
| Resultado por Posición Monetaria | | | 0.00 | 0.00 |
| Resultado por Tenencia de Activos no Monetarios | | | 0.00 | 0.00 |
| Hacienda Pública / Patrimonio Neto Final 2022 | 42,329,817.84 | 86,498,329.11 | 35,240,909.11 | 0.00 |
| | | | | 164,069,056.06 |

Bajo protesta de decir verdad declaramos que los Estados Financieros y sus notas, son razonablemente correctos y son responsabilidad del emisor.


PRESIDENCIA MUNICIPAL
GERARDO SÁNCHEZ AGUILAR
PRESIDENTE MUNICIPAL CONSTITUCIONAL
CORONANGO, PUE.
2021 - 2024


SECRETARÍA
IGNACIO GUTIÉRREZ RODRÍGUEZ
SECRETARIO DEL AYUNTAMIENTO


TESORERÍA MUNICIPAL
JORGE ESPINDOLA ROBLES
TESORERO MUNICIPAL
CORONANGO, PUE.
2021 - 2024

AYUNTAMIENTO DE CORONANGO
2021 - 2024

MUNICIPIO DE CORONANGO PUEBLA

ESTADO DE CAMBIOS EN LA SITUACIÓN FINANCIERA
Al 30 de Abril de 2022 y 2021
(Cifras en pesos)

| | Origen | Aplicación |
|--|---------------|---------------|
| | ----- | ----- |
| ACTIVO | - | 17,110,890.22 |
| ACTIVO CIRCULANTE | - | 12,652,081.19 |
| EFECTIVO Y EQUIVALENTES | - | 18,391,958.65 |
| DERECHOS A RECIBIR EFECTIVO O EQUIVALENTES | 5,739,877.46 | - |
| DERECHOS A RECIBIR BIENES O SERVICIOS INVENTARIOS | - | - |
| ALMACENES | - | - |
| ESTIMACIÓN POR PÉRDIDAS O DETERIORO DE ACTIVOS CIRCULANTES | - | - |
| OTROS ACTIVOS CIRCULANTES | - | - |
| ACTIVO NO CIRCULANTE | - | 4,458,809.03 |
| INVERSIONES FINANCIERAS A LARGO PLAZO | - | - |
| DERECHOS A RECIBIR EFECTIVO O EQUIVALENTES A LARGO PLAZO | - | - |
| BIENES INMUEBLES, INFRAESTRUCTURA Y CONSTRUCCIONES EN PROCESO | - | 1,953,948.99 |
| BIENES MUEBLES | - | 2,483,980.04 |
| ACTIVOS INTANGIBLES | - | 20,880.00 |
| DEPRECIACIÓN, DETERIORO Y AMORTIZACIÓN ACUMULADA DE BIENES | 0.00 | - |
| ACTIVOS DIFERIDOS | - | - |
| ESTIMACIÓN POR PÉRDIDA O DETERIORO DE ACTIVOS NO CIRCULANTES | - | - |
| OTROS ACTIVOS NO CIRCULANTES | - | - |
| PASIVO | - | 16,269,587.01 |
| PASIVO CIRCULANTE | - | 16,269,587.01 |
| CUENTAS POR PAGAR A CORTO PLAZO | - | 3,221,157.17 |
| DOCUMENTOS POR PAGAR A CORTO PLAZO | - | - |
| PORCIÓN A CORTO PLAZO DE LA DEUDA PÚBLICA A LARGO PLAZO | - | - |
| TÍTULOS Y VALORES A CORTO PLAZO | - | - |
| PASIVOS DIFERIDOS A CORTO PLAZO | - | - |
| FONDOS Y BIENES DE TERCEROS EN GARANTÍA Y/O ADMINISTRACIÓN A CORTO PLAZO | - | - |
| PROVISIONES A CORTO PLAZO | - | - |
| OTROS PASIVOS A CORTO PLAZO | - | 13,048,429.84 |
| PASIVO NO CIRCULANTE | - | - |
| CUENTAS POR PAGAR A LARGO PLAZO | - | - |
| DOCUMENTOS POR PAGAR A LARGO PLAZO | - | - |
| DEUDA PÚBLICA A LARGO PLAZO | - | - |
| PASIVOS DIFERIDOS A LARGO PLAZO | - | - |
| FONDOS Y BIENES DE TERCEROS EN GARANTÍA Y/O ADMINISTRACIÓN A LARGO PLAZO | - | - |
| PROVISIONES A LARGO PLAZO | - | - |
| HACIENDA PÚBLICA/PATRIMONIO | 33,380,477.23 | - |

MUNICIPIO DE CORONANGO PUEBLA

ESTADO DE CAMBIOS EN LA SITUACIÓN FINANCIERA
Al 30 de Abril de 2022 y 2021
(Cifras en pesos)

| | Origen | Aplicación |
|--|---------------|------------|
| HACIENDA PÚBLICA/PATRIMONIO CONTRIBUIDO | - | - |
| APORTACIONES | - | - |
| DONACIONES DE CAPITAL | - | - |
| ACTUALIZACIÓN DE LA HACIENDA PÚBLICA/PATRIMONIO | - | - |
| HACIENDA PÚBLICA/PATRIMONIO GENERADO | 33,380,477.23 | - |
| RESULTADOS DEL EJERCICIO (AHORRO / DESAHORRO) | 16,600,395.65 | - |
| RESULTADOS DE EJERCICIOS ANTERIORES REVALÚOS | 16,780,081.58 | - |
| RESERVAS | - | - |
| RECTIFICACIONES DE RESULTADOS DE EJERCICIOS ANTERIORES | - | - |
| EXCESO O INSUFICIENCIA EN LA ACTUALIZACIÓN DE LA HACIENDA PÚBLICA/PATRIMONIO | - | - |
| RESULTADO POR POSICIÓN MONETARIA | - | - |
| RESULTADO POR TENENCIA DE ACTIVOS NO MONETARIOS | - | - |

Bajo protesta de decir verdad declaramos que los Estados Financieros y sus notas, son razonablemente correctos y son responsabilidad del emisor.

**PRESIDENCIA
MUNICIPAL
CORONANGO, PUE.
2021-2024**

GERARDO SÁNCHEZ AGUILAR
PRESIDENTE MUNICIPAL CONSTITUCIONAL

IGNACIO GUTIÉRREZ RODRÍGUEZ
SECRETARIO DEL AYUNTAMIENTO

JORGE ESPÍNDOLA ROBLES
TESORERO MUNICIPAL

**SECRETARÍA
AYUNTAMIENTO
DE CORONANGO
2021-2024**

MUNICIPIO DE CORONANGO PUEBLA

ESTADO DE FLUJOS DE EFECTIVO
 Del 1 de Enero al 30 de Abril de 2022 y 2021
 (Cifras en pesos)

| Concepto | 2022 | 2021 |
|--|---------------|----------------|
| FLUJOS DE EFECTIVO DE LAS ACTIVIDADES DE OPERACIÓN | | |
| ORIGEN | 83,255,941.22 | 227,272,783.98 |
| IMPUESTOS | 17,609,155.43 | 31,698,191.48 |
| CUOTAS Y APORTACIONES DE SEGURIDAD SOCIAL | 0.00 | 0.00 |
| CONTRIBUCIONES DE MEJORAS | 0.00 | 0.00 |
| DERECHOS | 23,558,407.80 | 63,733,993.11 |
| PRODUCTOS | 446,130.09 | 923,252.78 |
| APROVECHAMIENTOS | 2,435,912.33 | 4,992,366.69 |
| INGRESOS POR VENTAS DE BIENES, | 0.00 | 0.00 |
| PRESTACIÓN DE SERVICIOS Y OTROS INGRESOS | | |
| PARTICIPACIONES, APORTACIONES, CONVENIOS, | 39,206,335.57 | 125,924,979.92 |
| INCENTIVOS DERIV. DE LA COLAB. FISCAL Y | | |
| FONDOS DIST. DE APORT | | |
| TRANSFERENCIAS, ASIGNACIONES, SUBSIDIOS | 0.00 | 0.00 |
| Y SUBVENCIONES, Y PENSIONES Y | | |
| JUBILACIONES | | |
| OTROS ORÍGENES DE OPERACIÓN | 0.00 | 0.00 |
| APLICACIÓN | 48,026,142.20 | 153,116,522.37 |
| SERVICIOS PERSONALES | 19,100,392.87 | 65,980,629.34 |
| MATERIALES Y SUMINISTROS | 8,587,009.03 | 18,448,935.98 |
| SERVICIOS GENERALES | 14,270,609.13 | 46,376,754.43 |
| TRANSFERENCIAS INTERNAS Y ASIGNACIONES | 0.00 | 0.00 |
| AL SECTOR PÚBLICO | | |
| TRANSFERENCIAS AL RESTO DEL SECTOR | 0.00 | 0.00 |
| PÚBLICO | | |
| SUBSIDIOS Y SUBVENCIONES | 5,831,711.08 | 7,384,180.43 |
| AYUDAS SOCIALES | 236,420.09 | 5,435,246.53 |
| PENSIONES Y JUBILACIONES | 0.00 | 0.00 |
| TRANSFERENCIAS A FIDEICOMISOS, MANDATOS | 0.00 | 0.00 |
| Y OTROS ANÁLOGOS | | |
| TRANSFERENCIAS A LA SEGURIDAD SOCIAL | 0.00 | 0.00 |
| DONATIVOS | 0.00 | 0.00 |
| TRANSFERENCIAS AL EXTERIOR | 0.00 | 0.00 |
| PARTICIPACIONES | 0.00 | 0.00 |
| APORTACIONES | 0.00 | 0.00 |
| CONVENIOS | 0.00 | 9,490,775.66 |
| OTRAS APLICACIONES DE OPERACIÓN | 0.00 | 0.00 |
| FLUJOS NETOS DE EFECTIVO POR | 35,229,799.02 | 74,156,261.61 |
| ACTIVIDADES DE OPERACIÓN | | |

MUNICIPIO DE CORONANGO PUEBLA

ESTADO DE FLUJOS DE EFECTIVO
 Del 1 de Enero al 30 de Abril de 2022 y 2021
 (Cifras en pesos)

| Concepto | 2022 | 2021 |
|---|----------------|----------------|
| FLUJOS DE EFECTIVO DE LAS ACTIVIDADES DE INVERSIÓN | | |
| ORIGEN | 0.00 | 0.00 |
| BIENES INMUEBLES, INFRAESTRUCTURA Y CONSTRUCCIONES EN PROCESO | 0.00 | 0.00 |
| BIENES MUEBLES | 0.00 | 0.00 |
| OTROS ORÍGENES DE INVERSIÓN | 0.00 | 0.00 |
| APLICACIÓN | 4,458,809.03 | 65,538,339.86 |
| BIENES INMUEBLES, INFRAESTRUCTURA Y CONSTRUCCIONES EN PROCESO | 1,953,948.99 | 53,287,260.53 |
| BIENES MUEBLES | 2,483,980.04 | 12,251,079.33 |
| OTRAS APLICACIONES DE INVERSIÓN | 20,880.00 | 0.00 |
| FLUJOS NETOS DE EFECTIVO POR ACTIVIDADES DE INVERSIÓN | -4,458,809.03 | -65,538,339.86 |
| FLUJOS DE EFECTIVO DE LAS ACTIVIDADES DE FINANCIAMIENTO | | |
| ORIGEN | 39,101,696.51 | 98,938,404.47 |
| ENDEUDAMIENTO NETO | 0.00 | 0.00 |
| INTERNO | 0.00 | 0.00 |
| EXTERNO | 0.00 | 0.00 |
| OTROS ORÍGENES DE FINANCIAMIENTO | 39,101,696.51 | 98,938,404.47 |
| APLICACIÓN | 51,480,727.85 | 93,407,420.99 |
| SERVICIOS DE LA DEUDA | 0.00 | 0.00 |
| INTERNO | 0.00 | 0.00 |
| EXTERNO | 0.00 | 0.00 |
| OTRAS APLICACIONES DE FINANCIAMIENTO | 51,480,727.85 | 93,407,420.99 |
| FLUJOS NETOS DE EFECTIVO POR ACTIVIDADES DE FINANCIAMIENTO | -12,379,031.34 | 5,530,983.48 |

MUNICIPIO DE CORONANGO PUEBLA

ESTADO DE FLUJOS DE EFECTIVO
 Del 1 de Enero al 30 de Abril de 2022 y 2021
 (Cifras en pesos)

| Concepto | 2022 | 2021 |
|---|---------------|---------------|
| Incremento/Disminución Neta en el Efectivo y Equivalentes al Efectivo | 18,391,958.65 | 14,148,905.23 |
| Efectivo y Equivalentes al Efectivo al Inicio del Ejercicio | 20,608,099.52 | 6,459,194.29 |
| Efectivo y Equivalentes al Efectivo al Final del Ejercicio | 39,000,058.17 | 20,608,099.52 |



Yo protesto de decir verdad declaramos que los Estados Financieros y sus notas, son razonablemente correctos y son responsabilidad del emisor.

PRESIDENCIA MUNICIPAL
CORONANGO, PUE.
 2021 - 2024
 GERARDO SÁNCHEZ AGUILAR
 PRESIDENTE MUNICIPAL CONSTITUCIONAL

SECRETARÍA DEL AYUNTAMIENTO
DEL R.
AYUNTAMIENTO DE CORONANGO
 2021 - 2024

JORGE ESPÍNDOLA ROBLES
 TESORERO MUNICIPAL
TESORERÍA MUNICIPAL
CORONANGO, PUE.
 2021 - 2024

MUNICIPIO DE CORONANGO PUEBLA

INFORME SOBRE PASIVOS CONTINGENTES

Al 30 de Abril de 2022

(Cifras en pesos)



**PRESIDENCIA
MUNICIPAL
CORONANGO, PUE.**

2021 - 2024

MARDO SANCHEZ AGUILAR
PRESIDENTE MUNICIPAL CONSTITUCIONAL



**SECRETARÍA
DEL
AYUNTAMIENTO
DE CORONANGO
2021 - 2024**

IGNACIO GUTIÉRREZ RODRÍGUEZ
SECRETARIO DEL AYUNTAMIENTO

JORGE ESPINOLA ROBLES
TESORERO MUNICIPAL

CORONANGO, PUE.
2021 - 2024

MUNICIPIO DE CORONANGO PUEBLA

ESTADO ANALÍTICO DEL ACTIVO
Del 1 de Enero al 30 de Abril de 2022
(Cifras en pesos)

| Concepto | Saldo Inicial 1 | Cargos del periodo 2 | Abonos del periodo 3 | Saldo final 4=(1+2-3) | Variación del periodo 5=(4-1) |
|---|--------------------|-------------------------|-------------------------|--------------------------|----------------------------------|
| ACTIVO | 158,568,769.46 | 212,250,611.15 | 195,139,720.93 | 175,679,659.68 | 17,110,890.22 |
| ACTIVO CIRCULANTE | 33,979,610.97 | 207,791,802.12 | 195,139,720.93 | 46,631,692.16 | 12,652,081.19 |
| EFFECTIVO Y EQUIVALENTES | 20,608,099.52 | 122,357,637.73 | 103,965,679.08 | 39,000,058.17 | 18,391,958.65 |
| DERECHOS A RECIBIR EFECTIVO O EQUIVALENTES | 13,331,465.99 | 85,434,164.39 | 91,174,041.85 | 7,591,588.53 | -5,739,877.46 |
| DERECHOS A RECIBIR BIENES O SERVICIOS | 0.00 | 0.00 | 0.00 | 0.00 | 0.00 |
| INVENTARIOS | 0.00 | 0.00 | 0.00 | 0.00 | 0.00 |
| ALMACENES | 0.00 | 0.00 | 0.00 | 0.00 | 0.00 |
| ESTIMACIÓN POR PÉRDIDAS O DETERIORO DE ACTIVOS CIRCULANTES | 0.00 | 0.00 | 0.00 | 0.00 | 0.00 |
| OTROS ACTIVOS CIRCULANTES | 40,045.46 | 0.00 | 0.00 | 40,045.46 | 0.00 |
| ACTIVO NO CIRCULANTE | 124,589,158.49 | 4,458,809.03 | 0.00 | 129,047,967.52 | 4,458,809.03 |
| INVERSIONES FINANCIERAS A LARGO PLAZO | 0.00 | 0.00 | 0.00 | 0.00 | 0.00 |
| DERECHOS A RECIBIR EFECTIVO O EQUIVALENTES A LARGO PLAZO | 0.00 | 0.00 | 0.00 | 0.00 | 0.00 |
| BIENES INMUEBLES, INFRAESTRUCTURA Y CONSTRUCCIONES EN PROCESO | 87,243,648.77 | 1,953,948.99 | 0.00 | 89,197,597.76 | 1,953,948.99 |
| BIENES MUEBLES | 41,866,745.70 | 2,483,980.04 | 0.00 | 44,350,725.74 | 2,483,980.04 |
| ACTIVOS INTANGIBLES | 550,396.80 | 20,880.00 | 0.00 | 571,276.80 | 20,880.00 |
| DEPRECIACIÓN, DETERIORO Y AMORTIZACIÓN ACUMULADA DE BIENES | -5,071,632.78 | 0.00 | 0.00 | -5,071,632.78 | 0.00 |
| ACTIVOS DIFERIDOS | 0.00 | 0.00 | 0.00 | 0.00 | 0.00 |
| ESTIMACIÓN POR PÉRDIDA O DETERIORO DE ACTIVOS NO CIRCULANTES | 0.00 | 0.00 | 0.00 | 0.00 | 0.00 |
| OTROS ACTIVOS NO CIRCULANTES | 0.00 | 0.00 | 0.00 | 0.00 | 0.00 |

Bajo protesta de decir verdad declaramos que los Estados Financieros y sus notas, son razonablemente correctos y son responsabilidad del emisor.

MUNICIPIO DE CORONANGO PUEBLA

ESTADO ANALÍTICO DEL ACTIVO
Del 1 de Enero al 30 de Abril de 2022
(Cifras en pesos)


**PRESIDENCIA
MUNICIPAL
CORONANGO, PUE.**
2021-2024
JOSÉ SÁNCHEZ AGUILAR
PRESIDENTE MUNICIPAL CONSTITUCIONAL


**SECRETARÍA
DEL AYUNTAMIENTO
DE CORONANGO
2021-2024**
IGNACIO GUTIÉRREZ RODRÍGUEZ
SECRETARIO DEL AYUNTAMIENTO


JORGE ESPÍNOLA FOBLES
TESORERO MUNICIPAL

**TESORERÍA
MUNICIPAL**
CORONANGO, PUE.
2021-2024

MUNICIPIO DE CORONANGO PUEBLA

ESTADO ANALÍTICO DE LA DEUDA Y OTROS PASIVOS
Del 1 de Enero al 30 de Abril de 2022
(Cifras en pesos)

| DENOMINACIÓN DE LAS DEUDAS | Moneda de Contratación | Institución o País Acreedor | Saldo Inicial del Periodo | Saldo Final del Periodo |
|--|------------------------|-----------------------------|---------------------------|-------------------------|
| DEUDA PÚBLICA | | | | |
| CORTO PLAZO | | | | |
| DEUDA INTERNA | | | | |
| Instituciones de Crédito | | | 0.00 | 0.00 |
| Títulos y Valores | | | 0.00 | 0.00 |
| Arrendamientos financieros | | | 0.00 | 0.00 |
| DEUDA EXTERNA | | | | |
| Organismos Financieros Internacionales | | | 0.00 | 0.00 |
| Deuda Bilateral | | | 0.00 | 0.00 |
| Títulos y Valores | | | 0.00 | 0.00 |
| Arrendamientos Financieros | | | 0.00 | 0.00 |
| SUBTOTAL CORTO PLAZO | | | 0.00 | 0.00 |
| LARGO PLAZO | | | | |
| DEUDA INTERNA | | | | |
| Instituciones de Crédito | | | 0.00 | 0.00 |
| Títulos y Valores | | | 0.00 | 0.00 |
| Arrendamientos financieros | | | 0.00 | 0.00 |
| DEUDA EXTERNA | | | | |
| Organismos Financieros Internacionales | | | 0.00 | 0.00 |
| Deuda Bilateral | | | 0.00 | 0.00 |
| Títulos y Valores | | | 0.00 | 0.00 |
| Arrendamientos Financieros | | | 0.00 | 0.00 |
| SUBTOTAL LARGO PLAZO | | | 0.00 | 0.00 |
| OTROS PASIVOS | | | 27,880,190.63 | 11,610,603.62 |
| TOTAL DEUDA Y OTROS PASIVOS | | | 27,880,190.63 | 11,610,603.62 |

Paso protesta de decir verdad declaramos que los Estados Financieros y sus notas, son razonablemente correctos y son responsabilidad del emisor.

PRESIDENCIA MUNICIPAL
CORONANGO, PUE.

GERARDO SÁNCHEZ AGUILAR
PRESIDENTE MUNICIPAL CONSTITUCIONAL

IGNACIO GUTIÉRREZ RODRÍGUEZ
SECRETARIO DEL AYUNTAMIENTO

TESORERÍA MUNICIPAL

JORGE ESPÍNCOLA ROBLES
TESORERO MUNICIPAL

SECRETARÍA DEL H.

MUNICIPIO DE CORONANGO
2021-2024

MUNICIPIO DE CORONANGO PUEBLA

ESTADO ANALÍTICO DE INGRESOS
Del 1 de Enero al 30 de Abril de 2022
(Cifras en pesos)

| Rubro de Ingresos | Ingreso Estimado (1) | Ampliaciones y Reducciones (2) | Ingreso Modificado (3=1+2) | Ingreso Devengado (4) | Ingreso Recaudado (5) | Diferencia (6=5-1) |
|---|----------------------------|--------------------------------------|----------------------------------|-----------------------------|-----------------------------|-----------------------|
| IMPUESTOS | 33,021,405.77 | 0.00 | 33,021,405.77 | 17,609,155.43 | 17,609,155.43 | -15,412,250.34 |
| CUOTAS Y APORTACIONES DE SEGURIDAD SOCIAL | 0.00 | 0.00 | 0.00 | 0.00 | 0.00 | 0.00 |
| CONTRIBUCIONES DE MEJORAS | 162,997.50 | 0.00 | 162,997.50 | 0.00 | 0.00 | -162,997.50 |
| DERECHOS | 45,991,951.28 | 0.00 | 45,991,951.28 | 23,558,407.80 | 23,558,407.80 | -22,433,543.48 |
| PRODUCTOS | 2,594,000.00 | 0.00 | 2,594,000.00 | 446,130.09 | 446,130.09 | -2,147,869.91 |
| APROVECHAMIENTOS | 3,540,500.07 | 0.00 | 3,540,500.07 | 2,435,912.33 | 2,435,912.33 | -1,104,587.74 |
| INGRESOS POR VENTAS DE BIENES, PRESTACIÓN DE SERVICIOS Y OTROS INGRESOS | 0.00 | 0.00 | 0.00 | 0.00 | 0.00 | 0.00 |
| PARTICIPACIONES, APORTACIONES, CONVENIOS, INCENTIVOS DERIV. DE LA COLAB. FISCAL Y FONDOS DIST. DE APORT | 119,446,492.81 | 0.00 | 119,446,492.81 | 39,206,335.57 | 39,206,335.57 | -80,240,157.24 |
| TRANSFERENCIAS, ASIGNACIONES, SUBSIDIOS Y SUBVENCIONES, Y PENSIONES Y JUBILACIONES | 0.00 | 0.00 | 0.00 | 0.00 | 0.00 | 0.00 |
| INGRESOS DERIVADOS DE FINANCIAMIENTOS | 0.00 | 0.00 | 0.00 | 0.00 | 0.00 | 0.00 |
| TOTAL | 204,757,347.43 | 0.00 | 204,757,347.43 | 83,255,941.22 | 83,255,941.22 | |
| | | | | | Ingresos Excedentes | 0.00 |

MUNICIPIO DE CORONANGO PUEBLA

ESTADO ANALÍTICO DE INGRESOS
Del 1 de Enero al 30 de Abril de 2022
(Cifras en pesos)

| Estado Analítico de Ingresos por Fuente de Financiamiento | Ingreso Estimado (1) | Ampliaciones/ Reducciones (2) | Ingreso Modificado (3=1+2) | Ingreso Devengado (4) | Ingreso Recaudado (5) | Diferencia (6=5-1) |
|---|----------------------------|-------------------------------------|----------------------------------|-----------------------------|-----------------------------|-----------------------|
| INGRESOS DEL PODER EJECUTIVO FEDERAL O ESTATAL Y DE LOS MUNICIPIOS | 204,757,347.43 | 0.00 | 204,757,347.43 | 83,255,941.22 | 83,255,941.22 | -121,501,406.21 |
| IMPUESTOS | 33,021,405.77 | 0.00 | 33,021,405.77 | 17,609,155.43 | 17,609,155.43 | -15,412,250.34 |
| CUOTAS Y APORTACIONES DE SEGURIDAD SOCIAL | 0.00 | 0.00 | 0.00 | 0.00 | 0.00 | 0.00 |
| CONTRIBUCIONES DE MEJORAS | 162,997.50 | 0.00 | 162,997.50 | 0.00 | 0.00 | -162,997.50 |
| DERECHOS | 45,991,951.28 | 0.00 | 45,991,951.28 | 23,558,407.80 | 23,558,407.80 | -22,433,543.48 |
| PRODUCTOS | 2,594,000.00 | 0.00 | 2,594,000.00 | 446,130.09 | 446,130.09 | -2,147,869.91 |
| APROVECHAMIENTOS | 3,540,500.07 | 0.00 | 3,540,500.07 | 2,435,912.33 | 2,435,912.33 | -1,104,587.74 |
| PARTICIPACIONES, APORTACIONES, CONVENIOS, INCENTIVOS DERIV. DE LA COLAB. FISCAL Y FONDOS DIST. DE APORT | 119,446,492.81 | 0.00 | 119,446,492.81 | 39,206,335.57 | 39,206,335.57 | -80,240,157.24 |
| TRANSFERENCIAS, ASIGNACIONES, SUBSIDIOS Y SUBVENCIONES, Y PENSIONES Y JUBILACIONES | 0.00 | 0.00 | 0.00 | 0.00 | 0.00 | 0.00 |
| INGRESOS DE LOS ENTES PÚBLICOS DE LOS PODERES LEGISLATIVO Y JUDICIAL, DE LOS ÓRGANOS AUTÓNOMOS Y DEL SECTOR PARAESTATAL O PARAMUNICIPAL, ASÍ COMO DE LAS EMPRESAS PRODUCTIVAS DEL ESTADO | 0.00 | 0.00 | 0.00 | 0.00 | 0.00 | 0.00 |
| CUOTAS Y APORTACIONES DE SEGURIDAD SOCIAL | 0.00 | 0.00 | 0.00 | 0.00 | 0.00 | 0.00 |
| PRODUCTOS | 0.00 | 0.00 | 0.00 | 0.00 | 0.00 | 0.00 |
| INGRESOS POR VENTAS DE BIENES, PRESTACIÓN DE SERVICIOS Y OTROS INGRESOS | 0.00 | 0.00 | 0.00 | 0.00 | 0.00 | 0.00 |
| TRANSFERENCIAS, ASIGNACIONES, SUBSIDIOS Y SUBVENCIONES, Y PENSIONES Y JUBILACIONES | 0.00 | 0.00 | 0.00 | 0.00 | 0.00 | 0.00 |

MUNICIPIO DE CORONANGO PUEBLA

ESTADO ANALÍTICO DE INGRESOS
Del 1 de Enero al 30 de Abril de 2022
(Cifras en pesos)

| Estado Analítico de Ingresos por Fuente de Financiamiento | Ingreso Estimado (1) | Ampliaciones/ Reducciones (2) | Ingreso Modificado (3=1+2) | Ingreso Devengado (4) | Ingreso Recaudado (5) | Diferencia (6=5-1) |
|--|----------------------------|-------------------------------------|----------------------------------|-----------------------------|-----------------------------|-----------------------|
| INGRESOS DERIVADOS DE FINANCIAMIENTO | 0.00 | 0.00 | 0.00 | 0.00 | 0.00 | 0.00 |
| INGRESOS DERIVADOS DE FINANCIAMIENTOS | 0.00 | 0.00 | 0.00 | 0.00 | 0.00 | 0.00 |
| TOTAL | 204,757,347.43 | 0.00 | 204,757,347.43 | 83,255,941.22 | 83,255,941.22 | |
| | | | | | Ingresos Excedentes | 0.00 |



PRESIDENCIA MUNICIPAL
GERARDO SANCHEZ AGUILAR
PRESIDENTE MUNICIPAL CONSTITUCIONAL
CORONANGO, PUE.
2021 - 2024



SECRETARÍA DEL AYUNTAMIENTO DE CORONANGO
IGNACIO GUTIÉRREZ RODRÍGUEZ
SECRETARIO DEL AYUNTAMIENTO
2021 - 2024



TESORERÍA MUNICIPAL
JORGE ESPÍNDOLA ROBLES
TESORERO MUNICIPAL
CORONANGO, PUE.
2021 - 2024

MUNICIPIO DE CORONANGO PUEBLA

ESTADO ANALÍTICO DEL EJERCICIO DEL PRESUPUESTO DE EGRESOS
 CLASIFICACIÓN ADMINISTRATIVA
 Del 1 de Enero al 30 de Abril de 2022
 (Cifras en pesos)

| Concepto | Egreso Aprobado (1) | Ampliaciones/Reducciones (2) | Egreso Modificado (3=1+2) | Egreso Devengado (4) | Egreso Pagado (5) | Subejercicio (6=3-4) |
|--------------|---|------------------------------|---------------------------|----------------------|-------------------|----------------------|
| 3 | SECTOR PUBLICO MUNICIPAL | 204,757,347.43 | 0.00 | 204,757,347.43 | 52,514,201.09 | 152,243,146.34 |
| 3.1 | SECTOR PUBLICO NO FINANCIERO | 204,757,347.43 | 0.00 | 204,757,347.43 | 52,514,201.09 | 152,243,146.34 |
| 3.1.1 | GOBIERNO GENERAL MUNICIPAL | 204,757,347.43 | 0.00 | 204,757,347.43 | 52,484,951.23 | 152,243,146.34 |
| 3.1.1.1 | GOBIERNO MUNICIPAL | 204,757,347.43 | 0.00 | 204,757,347.43 | 52,484,951.23 | 152,243,146.34 |
| 3.1.1.1.1 | ORGANO EJECUTIVO MUNICIPAL (AYUNTAMIENTO) | 204,757,347.43 | 0.00 | 204,757,347.43 | 52,484,951.23 | 152,243,146.34 |
| 3.1.1.1.1.50 | CORONANGO PUEBLA | 204,757,347.43 | 0.00 | 204,757,347.43 | 52,484,951.23 | 152,243,146.34 |
| 000 | RAMO GENERAL | 0.00 | 0.00 | 0.00 | 344,455.56 | -344,455.56 |
| 01 | PRESIDENCIA | 9,433,699.67 | 0.00 | 9,433,699.67 | 475,786.02 | 8,951,413.65 |
| 02 | SINDICATURA | 3,609,145.44 | 0.00 | 3,609,145.44 | 641,992.14 | 2,967,153.30 |
| 03 | REGIDORES | 3,530,131.56 | 0.00 | 3,530,131.56 | 1,352,828.61 | 2,177,302.95 |
| 04 | AGUA POTABLE Y ALCANTARILLADO | 5,869,255.43 | 0.00 | 5,869,255.43 | 3,809,737.00 | 2,059,518.43 |
| 05 | BIENESTAR Y AGRICULTURA | 639,873.47 | 0.00 | 639,873.47 | 75,198.66 | 564,674.81 |
| 06 | CONTRALORIA | 1,512,685.32 | 0.00 | 1,512,685.32 | 1,666,974.74 | -154,289.42 |
| 07 | DESARROLLO ECONOMICO | 717,149.04 | 0.00 | 717,149.04 | 91,682.57 | 625,466.47 |
| 08 | DIRECCION DIF | 4,983,034.34 | 0.00 | 4,983,034.34 | 1,391,530.78 | 3,591,503.56 |
| 09 | EDUCACION | 1,640,324.36 | 0.00 | 1,640,324.36 | 201,580.24 | 1,438,744.12 |
| 10 | CULTURA | 838,788.12 | 0.00 | 838,788.12 | 640,608.65 | 198,179.47 |
| 11 | TRADICIONES Y COSTUMBRES | 55,808.28 | 0.00 | 55,808.28 | 0.00 | 55,808.28 |
| 12 | GOBERNACION | 343,146.72 | 0.00 | 343,146.72 | 129,189.49 | 213,957.23 |
| 13 | INSTANCIA MUNICIPAL DE LA JUVENTUD Y EL DEPORTE | 35,132.88 | 0.00 | 35,132.88 | 0.00 | 35,132.88 |
| 14 | INSTANCIA MUNIICPAL DE LA JUVENTUD | 0.00 | 0.00 | 0.00 | 0.00 | 0.00 |
| 15 | INSTANCIA MUNICIPAL DE LA MUJER | 219,325.92 | 0.00 | 219,325.92 | 0.00 | 219,325.92 |
| 16 | JUNTAS AUXILIARES | 360,525.00 | 0.00 | 360,525.00 | 86,991.90 | 273,533.10 |
| 17 | MISIONES DE SAN FRANCISCO | 0.00 | 0.00 | 0.00 | 0.00 | 0.00 |
| 18 | OBRAS PUBLICAS | 63,594,978.25 | 0.00 | 63,594,978.25 | 2,079,357.48 | 61,515,620.77 |
| 19 | DESARROLLO URBANO | 589,886.76 | 0.00 | 589,886.76 | 369,839.06 | 220,047.70 |
| 20 | MEDIO AMBIENTE | 263,862.84 | 0.00 | 263,862.84 | 118,351.07 | 145,511.77 |
| 21 | COMUNICACION SOCIAL | 3,014,366.71 | 0.00 | 3,014,366.71 | 166,415.76 | 2,847,950.95 |
| 22 | PLANEACION | 361,376.70 | 0.00 | 361,376.70 | 588,753.16 | -227,376.46 |
| 23 | ATENCIÓN Y PARTICIPACION CIUDADANA | 331,490.28 | 0.00 | 331,490.28 | 0.00 | 331,490.28 |
| 24 | PROTECCION CIVIL | 1,836,585.94 | 0.00 | 1,836,585.94 | 311,814.93 | 1,524,771.01 |
| 25 | SALUD | 5,060,344.13 | 0.00 | 5,060,344.13 | 1,168,375.65 | 3,891,968.48 |
| 26 | SECRETARIA GENERAL | 839,559.24 | 0.00 | 839,559.24 | 273,914.80 | 565,644.44 |
| 27 | COMISARIA DE SEGURIDAD PÚBLICA | 8,182,924.56 | 0.00 | 8,182,924.56 | 7,444,857.27 | 738,067.29 |
| 28 | SERVICIOS PUBLICOS | 10,851,996.91 | 0.00 | 10,851,996.91 | 6,879,870.03 | 3,972,126.88 |
| 29 | ALUMBRADO PUBLICO | 386,468.04 | 0.00 | 386,468.04 | 0.00 | 386,468.04 |
| 30 | MERCADO MUNICIPAL | 0.00 | 0.00 | 0.00 | 0.00 | 0.00 |
| 31 | PANTEONES, PARQUES Y JARDINES | 0.00 | 0.00 | 0.00 | 0.00 | 0.00 |

MUNICIPIO DE CORONANGO PUEBLA

ESTADO ANALÍTICO DEL EJERCICIO DEL PRESUPUESTO DE EGRESOS
 CLASIFICACIÓN ADMINISTRATIVA
 Del 1 de Enero al 30 de Abril de 2022
 (Cifras en pesos)

| Concepto | Egreso Aprobado (1) | Ampliaciones/Reducciones (2) | Egreso Modificado (3=1+2) | Egreso Devengado (4) | Egreso Pagado (5) | Subejercicio (6=3-4) |
|---|-----------------------|------------------------------|---------------------------|----------------------|----------------------|-----------------------|
| 32 TESORERIA | 23,615,017.00 | 0.00 | 23,615,017.00 | 9,041,203.60 | 9,041,203.60 | 14,573,813.40 |
| 33 CONTABILIDAD | 1,351,968.96 | 0.00 | 1,351,968.96 | 1,212,420.88 | 1,212,420.88 | 139,548.08 |
| 34 INGRESOS | 1,890,035.60 | 0.00 | 1,890,035.60 | 389,602.56 | 389,602.56 | 1,500,433.04 |
| 35 CATASTRO | 3,747,251.03 | 0.00 | 3,747,251.03 | 650,506.25 | 650,506.25 | 3,096,744.78 |
| 36 SISTEMAS | 1,332,282.47 | 0.00 | 1,332,282.47 | 1,157,712.00 | 1,132,192.00 | 174,570.47 |
| 37 PATRIMONIO Y PARQUE VEHICULAR | 6,218,167.23 | 0.00 | 6,218,167.23 | 2,078,285.28 | 2,078,285.28 | 4,139,881.95 |
| 38 EJECUCION Y VERIFICACION | 286,126.08 | 0.00 | 286,126.08 | 155,601.66 | 155,601.66 | 130,524.42 |
| 39 ADQUISICION Y RECURSOS MATERIALES | 17,069,612.42 | 0.00 | 17,069,612.42 | 3,436,199.61 | 3,436,199.61 | 13,633,412.81 |
| 40 FINANZAS | 283,368.60 | 0.00 | 283,368.60 | 145,286.96 | 145,286.96 | 138,081.64 |
| 41 RECURSOS HUMANOS | 1,775,278.44 | 0.00 | 1,775,278.44 | 695,478.82 | 695,478.82 | 1,079,799.62 |
| 42 TRANSPARENCIA | 330,297.00 | 0.00 | 330,297.00 | 115,739.29 | 115,739.29 | 214,557.71 |
| 43 REGISTRO CIVIL | 876,930.96 | 0.00 | 876,930.96 | 328,169.03 | 328,169.03 | 548,761.93 |
| 44 NORMATIVIDAD Y REGULACION COMERCIAL | 251,538.36 | 0.00 | 251,538.36 | 177,018.84 | 177,018.84 | 74,519.52 |
| 45 JUZGADO MUNICIPAL | 5,202.60 | 0.00 | 5,202.60 | 0.00 | 0.00 | 5,202.60 |
| 46 PREVENCION AL DELITO Y ATENCION A VICTIMAS | 583,193.73 | 0.00 | 583,193.73 | 142,810.88 | 142,810.88 | 440,382.85 |
| 47 SECRETARIA PARTICULAR | 733,674.72 | 0.00 | 733,674.72 | 345,277.28 | 345,277.28 | 388,397.44 |
| 48 DIRECCION DE ARCHIVO | 566,075.64 | 0.00 | 566,075.64 | 185,532.20 | 185,532.20 | 380,543.44 |
| 49 COORDINACION DE SEGURIDAD CIUDADANA | 300,619.72 | 0.00 | 300,619.72 | 113,394.60 | 113,394.60 | 187,225.12 |
| 50 DIRECCION DE SEGURIDAD PUBLICA | 9,836,855.66 | 0.00 | 9,836,855.66 | 1,235,408.10 | 1,235,408.10 | 8,601,447.56 |
| 51 DIRECCION DE VIALIDAD | 4,479,533.94 | 0.00 | 4,479,533.94 | 247,121.25 | 247,121.25 | 4,232,412.69 |
| 52 OFICIALIA DE PARTES | 49,691.04 | 0.00 | 49,691.04 | 129,091.06 | 129,091.06 | -79,400.02 |
| 53 FOMENTO AGROPECUARIO | 40,292.28 | 0.00 | 40,292.28 | 58,005.43 | 58,005.43 | -17,713.15 |
| 54 AYUNTAMIENTO | 0.00 | 0.00 | 0.00 | 0.00 | 0.00 | 0.00 |
| 55 DIRECCION DE DEPORTES | 32,468.04 | 0.00 | 32,468.04 | 113,711.50 | 113,711.50 | -81,243.46 |
| 56 IGUALDAD SUSTANTIVA | 0.00 | 0.00 | 0.00 | 44,018.44 | 44,018.44 | -44,018.44 |
| TOTAL DEL GASTO | 204,757,347.43 | 0.00 | 204,757,347.43 | 52,514,201.09 | 52,484,951.23 | 152,243,146.34 |

Bajo protesta de decir verdad declaramos que los Estados Financieros y sus notas, son razonablemente correctos y son responsabilidad del emisor.


PRESIDENCIA MUNICIPAL
 GERARDO SANCHEZ AGUILAR
 PRESIDENTE MUNICIPAL CONSTITUCIONAL
 CORONANGO, PUE.
 2021 - 2024


SECRETARIA DEL AYUNTAMIENTO
 IGNACIO GUTIÉRREZ RODRIGUEZ
 SECRETARIO DEL AYUNTAMIENTO
 CORONANGO
 2021 - 2024

MUNICIPIO DE CORONANGO PUEBLA

ESTADO ANALÍTICO DEL EJERCICIO DEL PRESUPUESTO DE EGRESOS
CLASIFICACIÓN ADMINISTRATIVA
Del 1 de Enero al 30 de Abril de 2022
(Cifras en pesos)

JORGE ESTIBELA ROBLES
TESORERO MUNICIPAL

TESORERÍA
MUNICIPAL
CORONANGO, PUE.
2021 - 2024

MUNICIPIO DE CORONANGO PUEBLA

ESTADO ANALÍTICO DEL EJERCICIO DEL PRESUPUESTO DE EGRESOS
 CLASIFICACIÓN ECONÓMICA (POR TIPO DE GASTO)
 Del 1 de Enero al 30 de Abril de 2022
 (Cifras en pesos)

| Concepto | Egreso Aprobado (1) | Ampliaciones/Reducciones (2) | Egreso Modificado (3=1+2) | Egreso Devengado (4) | Egreso Pagado (5) | Subejercicio (6=3-4) |
|---|-----------------------|------------------------------|---------------------------|----------------------|----------------------|-----------------------|
| 1 GASTO CORRIENTE | 141,654,130.52 | 0.00 | 141,654,130.52 | 48,055,392.06 | 48,026,142.20 | 93,598,738.46 |
| 2 GASTO DE CAPITAL | 63,103,216.91 | 0.00 | 63,103,216.91 | 4,458,809.03 | 4,458,809.03 | 58,644,407.88 |
| 3 AMORTIZACIÓN DE LA DEUDA Y DISMINUCIÓN DE PASIVOS | 0.00 | 0.00 | 0.00 | 0.00 | 0.00 | 0.00 |
| 4 PENSIONES Y JUBILACIONES | 0.00 | 0.00 | 0.00 | 0.00 | 0.00 | 0.00 |
| 5 PARTICIPACIONES | 0.00 | 0.00 | 0.00 | 0.00 | 0.00 | 0.00 |
| TOTAL DEL GASTO | 204,757,347.43 | 0.00 | 204,757,347.43 | 52,514,201.09 | 52,484,951.23 | 152,243,146.34 |

En el presente, decir verdad declaramos que los Estados Financieros y sus notas, son razonablemente correctos y son responsabilidad del emisor.




PRESIDENCIA MUNICIPAL
 GERARDO SÁNCHEZ AGUILAR
 PRESIDENTE MUNICIPAL CONSTITUCIONAL
 CORONANGO, PUE.
 2021-2024

SECRETARÍA DEL AYUNTAMIENTO
 IGNACIO GUTIÉRREZ RODRÍGUEZ
 SECRETARIO DEL AYUNTAMIENTO
 CORONANGO, PUE.
 2021-2024



TESORERÍA MUNICIPAL
 JORGE ESPINDOLA ROBLES
 TESORERO MUNICIPAL
 CORONANGO, PUE.
 2021-2024

MUNICIPIO DE CORONANGO PUEBLA

ESTADO ANALÍTICO DEL EJERCICIO DEL PRESUPUESTO DE EGRESOS
 CLASIFICACIÓN POR OBJETO DEL GASTO (CAPÍTULO Y CONCEPTO)
 Del 1 de Enero al 30 de Abril de 2022
 (Cifras en pesos)

| Concepto | Egreso Aprobado (1) | Ampliaciones/Reducciones (2) | Egreso Modificado (3=1+2) | Egreso Devengado (4) | Egreso Pagado (5) | Subejercicio (6=3-4) |
|---|---------------------|------------------------------|---------------------------|----------------------|-------------------|----------------------|
| 1 SERVICIOS PERSONALES | 62,664,851.19 | 0.00 | 62,664,851.19 | 19,100,392.87 | 19,100,392.87 | 43,564,458.32 |
| 1.1 REMUNERACIONES AL PERSONAL DE CARÁCTER PERMANENTE | 56,605,133.96 | 0.00 | 56,605,133.96 | 19,070,369.15 | 19,070,369.15 | 37,534,764.81 |
| 1.2 REMUNERACIONES AL PERSONAL DE CARÁCTER TRANSITORIO | 0.00 | 0.00 | 0.00 | 0.00 | 0.00 | 0.00 |
| 1.3 REMUNERACIONES ADICIONALES Y ESPECIALES | 3,580,333.56 | 0.00 | 3,580,333.56 | 0.00 | 0.00 | 3,580,333.56 |
| 1.4 SEGURIDAD SOCIAL | 0.00 | 0.00 | 0.00 | 0.00 | 0.00 | 0.00 |
| 1.5 OTRAS PRESTACIONES SOCIALES Y ECONÓMICAS | 2,079,383.67 | 0.00 | 2,079,383.67 | 30,023.72 | 30,023.72 | 2,049,359.95 |
| 1.6 PREVISIONES | 400,000.00 | 0.00 | 400,000.00 | 0.00 | 0.00 | 400,000.00 |
| 1.7 PAGO DE ESTÍMULOS A LAS Y LOS SERVIDORES PÚBLICOS | 0.00 | 0.00 | 0.00 | 0.00 | 0.00 | 0.00 |
| 2 MATERIALES Y SUMINISTROS | 16,450,078.45 | 0.00 | 16,450,078.45 | 8,587,548.89 | 8,587,009.03 | 7,862,529.56 |
| 2.1 MATERIALES DE ADMINISTRACIÓN, EMISIÓN DE DOCUMENTOS Y ARTÍCULOS OFICIALES | 4,524,642.22 | 0.00 | 4,524,642.22 | 2,142,376.91 | 2,142,376.91 | 2,382,265.31 |
| 2.2 ALIMENTOS Y UTENSILIOS | 715,718.88 | 0.00 | 715,718.88 | 320,430.12 | 319,890.26 | 395,288.76 |
| 2.3 MATERIAS PRIMAS Y MATERIALES DE PRODUCCIÓN Y COMERCIALIZACIÓN | 105,921.48 | 0.00 | 105,921.48 | 0.00 | 0.00 | 105,921.48 |
| 2.4 MATERIALES Y ARTÍCULOS DE CONSTRUCCIÓN Y DE REPARACIÓN | 1,892,645.40 | 0.00 | 1,892,645.40 | 1,610,798.50 | 1,610,798.50 | 281,846.90 |
| 2.5 PRODUCTOS QUÍMICOS, FARMACÉUTICOS Y DE LABORATORIO | 2,083,923.14 | 0.00 | 2,083,923.14 | 1,170,332.11 | 1,170,332.11 | 913,591.03 |
| 2.6 COMBUSTIBLES, LUBRICANTES Y ADITIVOS | 4,565,536.81 | 0.00 | 4,565,536.81 | 1,729,800.11 | 1,729,800.11 | 2,835,736.70 |
| 2.7 VESTUARIO, BLANCOS, PRENDAS DE PROTECCIÓN Y ARTÍCULOS DEPORTIVOS | 631,638.00 | 0.00 | 631,638.00 | 297,702.77 | 297,702.77 | 333,935.23 |
| 2.8 MATERIALES Y SUMINISTROS PARA SEGURIDAD PÚBLICA | 1,454.64 | 0.00 | 1,454.64 | 0.00 | 0.00 | 1,454.64 |
| 2.9 HERRAMIENTAS, REFACCIONES Y ACCESORIOS MENORES | 1,928,597.88 | 0.00 | 1,928,597.88 | 1,316,108.37 | 1,316,108.37 | 612,489.51 |
| 3 SERVICIOS GENERALES | 51,473,780.59 | 0.00 | 51,473,780.59 | 14,296,129.13 | 14,270,609.13 | 37,177,651.46 |
| 3.1 SERVICIOS BÁSICOS | 17,779,793.16 | 0.00 | 17,779,793.16 | 3,968,938.14 | 3,943,418.14 | 13,810,855.02 |
| 3.2 SERVICIOS DE ARRENDAMIENTO | 1,637,950.32 | 0.00 | 1,637,950.32 | 537,314.98 | 537,314.98 | 1,100,635.34 |
| 3.3 SERVICIOS PROFESIONALES, CIENTÍFICOS, TÉCNICOS Y OTROS SERVICIOS | 14,096,249.40 | 0.00 | 14,096,249.40 | 2,341,439.90 | 2,341,439.90 | 11,754,809.50 |
| 3.4 SERVICIOS FINANCIEROS, BANCARIOS Y | 977,159.14 | 0.00 | 977,159.14 | 643,253.13 | 643,253.13 | 333,906.01 |

MUNICIPIO DE CORONANGO PUEBLA

ESTADO ANALÍTICO DEL EJERCICIO DEL PRESUPUESTO DE EGRESOS
 CLASIFICACIÓN POR OBJETO DEL GASTO (CAPÍTULO Y CONCEPTO)
 Del 1 de Enero al 30 de Abril de 2022
 (Cifras en pesos)

| Concepto | Egreso Aprobado (1) | Ampliaciones/Reducciones (2) | Egreso Modificado (3=1+2) | Egreso Devengado (4) | Egreso Pagado (5) | Subejercicio (6=3-4) |
|--|---------------------|------------------------------|---------------------------|----------------------|-------------------|----------------------|
| COMERCIALES | | | | | | |
| 3.5 SERVICIOS DE INSTALACIÓN, REPARACIÓN, MANTENIMIENTO Y CONSERVACIÓN | 7,877,724.19 | 0.00 | 7,877,724.19 | 3,354,287.95 | 3,354,287.95 | 4,523,436.24 |
| 3.6 SERVICIOS DE COMUNICACIÓN SOCIAL Y PUBLICIDAD | 1,626,459.36 | 0.00 | 1,626,459.36 | 150.00 | 150.00 | 1,626,309.36 |
| 3.7 SERVICIOS DE TRASLADO Y VIÁTICOS | 8,740.80 | 0.00 | 8,740.80 | 3,916.00 | 3,916.00 | 4,824.80 |
| 3.8 SERVICIOS OFICIALES | 2,491,846.90 | 0.00 | 2,491,846.90 | 1,196,687.43 | 1,196,687.43 | 1,295,159.47 |
| 3.9 OTROS SERVICIOS GENERALES | 4,977,857.32 | 0.00 | 4,977,857.32 | 2,250,141.60 | 2,250,141.60 | 2,727,715.72 |
| 4 TRANSFERENCIAS, ASIGNACIONES, SUBSIDIOS Y OTRAS AYUDAS | 11,065,420.29 | 0.00 | 11,065,420.29 | 6,071,321.17 | 6,068,131.17 | 4,994,099.12 |
| 4.1 TRANSFERENCIAS INTERNAS Y ASIGNACIONES AL SECTOR PÚBLICO | 0.00 | 0.00 | 0.00 | 0.00 | 0.00 | 0.00 |
| 4.2 TRANSFERENCIAS AL RESTO DEL SECTOR PÚBLICO | 0.00 | 0.00 | 0.00 | 0.00 | 0.00 | 0.00 |
| 4.3 SUBSIDIOS Y SUBVENCIONES | 6,116,468.55 | 0.00 | 6,116,468.55 | 5,831,711.08 | 5,831,711.08 | 284,757.47 |
| 4.4 AYUDAS SOCIALES | 4,948,951.74 | 0.00 | 4,948,951.74 | 239,610.09 | 236,420.09 | 4,709,341.65 |
| 4.5 PENSIONES Y JUBILACIONES | 0.00 | 0.00 | 0.00 | 0.00 | 0.00 | 0.00 |
| 4.6 TRANSFERENCIAS A FIDEICOMISOS, MANDATOS Y OTROS ANÁLOGOS | 0.00 | 0.00 | 0.00 | 0.00 | 0.00 | 0.00 |
| 4.7 TRANSFERENCIAS A LA SEGURIDAD SOCIAL | 0.00 | 0.00 | 0.00 | 0.00 | 0.00 | 0.00 |
| 4.8 DONATIVOS | 0.00 | 0.00 | 0.00 | 0.00 | 0.00 | 0.00 |
| 4.9 TRANSFERENCIAS AL EXTERIOR | 0.00 | 0.00 | 0.00 | 0.00 | 0.00 | 0.00 |
| 5 BIENES MUEBLES, INMUEBLES E INTANGIBLES | 6,377,684.23 | 0.00 | 6,377,684.23 | 2,504,860.04 | 2,504,860.04 | 3,872,824.19 |
| 5.1 MOBILIARIO Y EQUIPO DE ADMINISTRACIÓN | 1,032,380.63 | 0.00 | 1,032,380.63 | 443,794.34 | 443,794.34 | 588,586.29 |
| 5.2 MOBILIARIO Y EQUIPO EDUCACIONAL Y RECREATIVO | 233,590.14 | 0.00 | 233,590.14 | 18,381.92 | 18,381.92 | 215,208.22 |
| 5.3 EQUIPO E INSTRUMENTAL MÉDICO Y DE LABORATORIO | 104,110.92 | 0.00 | 104,110.92 | 0.00 | 0.00 | 104,110.92 |
| 5.4 VEHÍCULOS Y EQUIPO DE TRANSPORTE | 4,300,000.00 | 0.00 | 4,300,000.00 | 1,792,200.00 | 1,792,200.00 | 2,507,800.00 |
| 5.5 EQUIPO DE DEFENSA Y SEGURIDAD | 0.00 | 0.00 | 0.00 | 0.00 | 0.00 | 0.00 |
| 5.6 MAQUINARIA, OTROS EQUIPOS Y HERRAMIENTAS | 676,722.54 | 0.00 | 676,722.54 | 229,603.78 | 229,603.78 | 447,118.76 |
| 5.7 ACTIVOS BIOLÓGICOS | 0.00 | 0.00 | 0.00 | 0.00 | 0.00 | 0.00 |
| 5.8 BIENES INMUEBLES | 0.00 | 0.00 | 0.00 | 0.00 | 0.00 | 0.00 |
| 5.9 ACTIVOS INTANGIBLES | 30,880.00 | 0.00 | 30,880.00 | 20,880.00 | 20,880.00 | 10,000.00 |
| 6 INVERSIÓN PÚBLICA | 56,725,532.68 | 0.00 | 56,725,532.68 | 1,953,948.99 | 1,953,948.99 | 54,771,583.69 |

MUNICIPIO DE CORONANGO PUEBLA

ESTADO ANALÍTICO DEL EJERCICIO DEL PRESUPUESTO DE EGRESOS
 CLASIFICACIÓN POR OBJETO DEL GASTO (CAPÍTULO Y CONCEPTO)
 Del 1 de Enero al 30 de Abril de 2022
 (Cifras en pesos)

| Concepto | Egreso Aprobado (1) | Ampliaciones/Reducciones (2) | Egreso Modificado (3=1+2) | Egreso Devengado (4) | Egreso Pagado (5) | Subejercicio (6=3-4) |
|---|-----------------------|------------------------------|---------------------------|----------------------|----------------------|-----------------------|
| 6.1 OBRA PÚBLICA EN BIENES DE DOMINIO PÚBLICO | 53,101,742.24 | 0.00 | 53,101,742.24 | 1,953,948.99 | 1,953,948.99 | 51,147,793.25 |
| 6.2 OBRA PÚBLICA | 3,623,790.44 | 0.00 | 3,623,790.44 | 0.00 | 0.00 | 3,623,790.44 |
| 6.3 PROYECTOS PRODUCTIVOS Y ACCIONES DE FOMENTO | 0.00 | 0.00 | 0.00 | 0.00 | 0.00 | 0.00 |
| 7 INVERSIONES FINANCIERAS Y OTRAS PROVISIONES | 0.00 | 0.00 | 0.00 | 0.00 | 0.00 | 0.00 |
| 7.1 INVERSIONES PARA EL FOMENTO DE ACTIVIDADES PRODUCTIVAS | 0.00 | 0.00 | 0.00 | 0.00 | 0.00 | 0.00 |
| 7.2 ACCIONES Y PARTICIPACIONES DE CAPITAL | 0.00 | 0.00 | 0.00 | 0.00 | 0.00 | 0.00 |
| 7.3 COMPRA DE TÍTULOS Y VALORES | 0.00 | 0.00 | 0.00 | 0.00 | 0.00 | 0.00 |
| 7.4 CONCESIÓN DE PRÉSTAMOS | 0.00 | 0.00 | 0.00 | 0.00 | 0.00 | 0.00 |
| 7.5 INVERSIONES EN FIDEICOMISOS, MANDATOS Y OTROS ANÁLOGOS | 0.00 | 0.00 | 0.00 | 0.00 | 0.00 | 0.00 |
| 7.6 OTRAS INVERSIONES FINANCIERAS | 0.00 | 0.00 | 0.00 | 0.00 | 0.00 | 0.00 |
| 7.9 PROVISIONES PARA CONTINGENCIAS Y OTRAS EROGACIONES ESPECIALES | 0.00 | 0.00 | 0.00 | 0.00 | 0.00 | 0.00 |
| 8 PARTICIPACIONES Y APORTACIONES | 0.00 | 0.00 | 0.00 | 0.00 | 0.00 | 0.00 |
| 8.1 PARTICIPACIONES | 0.00 | 0.00 | 0.00 | 0.00 | 0.00 | 0.00 |
| 8.3 APORTACIONES | 0.00 | 0.00 | 0.00 | 0.00 | 0.00 | 0.00 |
| 8.5 CONVENIOS | 0.00 | 0.00 | 0.00 | 0.00 | 0.00 | 0.00 |
| 9 DEUDA PÚBLICA | 0.00 | 0.00 | 0.00 | 0.00 | 0.00 | 0.00 |
| 9.1 AMORTIZACIÓN DE LA DEUDA PÚBLICA | 0.00 | 0.00 | 0.00 | 0.00 | 0.00 | 0.00 |
| 9.2 INTERESES DE LA DEUDA PÚBLICA | 0.00 | 0.00 | 0.00 | 0.00 | 0.00 | 0.00 |
| 9.3 COMISIONES DE LA DEUDA PÚBLICA | 0.00 | 0.00 | 0.00 | 0.00 | 0.00 | 0.00 |
| 9.4 GASTOS DE LA DEUDA PÚBLICA | 0.00 | 0.00 | 0.00 | 0.00 | 0.00 | 0.00 |
| 9.5 COSTO POR COBERTURAS | 0.00 | 0.00 | 0.00 | 0.00 | 0.00 | 0.00 |
| 9.6 APOYOS FINANCIEROS | 0.00 | 0.00 | 0.00 | 0.00 | 0.00 | 0.00 |
| 9.9 ADEUDOS DE EJERCICIOS FISCALES ANTERIORES (ADEFAS) | 0.00 | 0.00 | 0.00 | 0.00 | 0.00 | 0.00 |
| TOTAL DEL GASTO | 204,757,347.43 | 0.00 | 204,757,347.43 | 52,514,201.09 | 52,484,951.23 | 152,243,146.34 |

ESTADO ANALÍTICO DEL EJERCICIO DEL PRESUPUESTO DE EGRESOS
CLASIFICACIÓN POR OBJETO DEL GASTO (CAPÍTULO Y CONCEPTO)
Del 1 de Enero al 30 de Abril de 2022
(Cifras en pesos)



Bajo protesta de decir verdad declaramos que los Estados Financieros y sus notas,
son razonablemente correctos y son responsabilidad del emisor.

**PRESIDENCIA
MUNICIPAL
CORONANGO PUE.
2021-2024**
GERARDO SANCHEZ AGUILAR
PRESIDENTE MUNICIPAL CONSTITUCIONAL



**SECRETARÍA
DEL E.
AYUNTAMIENTO
DE CORONANGO
2021-2024**
IGNACIO GUTIÉRREZ RODRÍGUEZ
SECRETARIO DEL AYUNTAMIENTO



JORGE ESPINDOLA ROBLES
TESORERO MUNICIPAL

**TESORERÍA
MUNICIPAL
CORONANGO, PUE.
2021-2024**

MUNICIPIO DE CORONANGO PUEBLA

ESTADO ANALÍTICO DEL EJERCICIO DEL PRESUPUESTO DE EGRESOS
 CLASIFICACIÓN FUNCIONAL (FINALIDAD Y FUNCIÓN)
 Del 1 de Enero al 30 de Abril de 2022
 (Cifras en pesos)

| Concepto | Egreso Aprobado (1) | Ampliaciones/Reducciones (2) | Egreso Modificado (3=1+2) | Egreso Devengado (4) | Egreso Pagado (5) | Subejercicio (6=3-4) |
|--|---------------------|------------------------------|---------------------------|----------------------|-------------------|----------------------|
| 1 GOBIERNO | 108,686,819.98 | -1,956,567.63 | 106,730,252.35 | 50,560,252.10 | 50,531,002.24 | 56,170,000.25 |
| 1.1 LEGISLACION | 0.00 | 0.00 | 0.00 | 0.00 | 0.00 | 0.00 |
| 1.2 JUSTICIA | 0.00 | 0.00 | 0.00 | 0.00 | 0.00 | 0.00 |
| 1.3 COORDINACION DE LA POLITICA DE GOBIERNO | 5,946,604.92 | 0.00 | 5,946,604.92 | 0.00 | 0.00 | 5,946,604.92 |
| 1.4 RELACIONES EXTERIORES | 0.00 | 0.00 | 0.00 | 0.00 | 0.00 | 0.00 |
| 1.5 ASUNTOS FINANCIEROS Y HACENDARIOS | 58,110,887.38 | -1,956,567.63 | 56,154,319.75 | 50,560,252.10 | 50,531,002.24 | 5,594,067.65 |
| 1.6 SEGURIDAD NACIONAL | 0.00 | 0.00 | 0.00 | 0.00 | 0.00 | 0.00 |
| 1.7 ASUNTOS DE ORDEN PUBLICO Y DE SEGURIDAD INTERIOR | 26,254,875.55 | 0.00 | 26,254,875.55 | 0.00 | 0.00 | 26,254,875.55 |
| 1.8 OTROS SERVICIOS GENERALES | 18,374,452.13 | 0.00 | 18,374,452.13 | 0.00 | 0.00 | 18,374,452.13 |
| 2 DESARROLLO SOCIAL | 95,061,547.77 | 1,956,567.63 | 97,018,115.40 | 1,953,948.99 | 1,953,948.99 | 95,064,166.41 |
| 2.1 PROTECCION AMBIENTAL | 17,961,469.98 | 0.00 | 17,961,469.98 | 0.00 | 0.00 | 17,961,469.98 |
| 2.2 VIVIENDA Y SERVICIOS A LA COMUNIDAD | 61,594,978.25 | 1,956,567.63 | 63,551,545.88 | 1,953,948.99 | 1,953,948.99 | 61,597,596.89 |
| 2.3 SALUD | 0.00 | 0.00 | 0.00 | 0.00 | 0.00 | 0.00 |
| 2.4 RECREACION, CULTURA Y OTRAS MANIFESTACIONES SOCIALES | 0.00 | 0.00 | 0.00 | 0.00 | 0.00 | 0.00 |
| 2.5 EDUCACION | 4,567,388.80 | 0.00 | 4,567,388.80 | 0.00 | 0.00 | 4,567,388.80 |
| 2.6 PROTECCION SOCIAL | 10,683,251.94 | 0.00 | 10,683,251.94 | 0.00 | 0.00 | 10,683,251.94 |
| 2.7 OTROS ASUNTOS SOCIALES | 254,458.80 | 0.00 | 254,458.80 | 0.00 | 0.00 | 254,458.80 |
| 3 DESARROLLO ECONOMICO | 1,008,979.68 | 0.00 | 1,008,979.68 | 0.00 | 0.00 | 1,008,979.68 |
| 3.1 ASUNTOS ECONOMICOS, COMERCIALES Y LABORALES EN GENERAL | 968,687.40 | 0.00 | 968,687.40 | 0.00 | 0.00 | 968,687.40 |
| 3.2 AGROPECUARIA, SILVICULTURA, PESCA Y CAZA | 40,292.28 | 0.00 | 40,292.28 | 0.00 | 0.00 | 40,292.28 |
| 3.3 COMBUSTIBLES Y ENERGIA | 0.00 | 0.00 | 0.00 | 0.00 | 0.00 | 0.00 |
| 3.4 MINERIA, MANUFACTURAS Y CONSTRUCCION | 0.00 | 0.00 | 0.00 | 0.00 | 0.00 | 0.00 |
| 3.5 TRANSPORTE | 0.00 | 0.00 | 0.00 | 0.00 | 0.00 | 0.00 |
| 3.6 COMUNICACIONES | 0.00 | 0.00 | 0.00 | 0.00 | 0.00 | 0.00 |
| 3.7 TURISMO | 0.00 | 0.00 | 0.00 | 0.00 | 0.00 | 0.00 |
| 3.8 CIENCIA, TECNOLOGIA E INNOVACION | 0.00 | 0.00 | 0.00 | 0.00 | 0.00 | 0.00 |
| 3.9 OTRAS INDUSTRIAS Y OTROS ASUNTOS ECONOMICOS | 0.00 | 0.00 | 0.00 | 0.00 | 0.00 | 0.00 |
| 4 OTRAS NO CLASIFICADAS EN FUNCIONES ANTERIORES | 0.00 | 0.00 | 0.00 | 0.00 | 0.00 | 0.00 |

MUNICIPIO DE CORONANGO PUEBLA

ESTADO ANALÍTICO DEL EJERCICIO DEL PRESUPUESTO DE EGRESOS
 CLASIFICACIÓN FUNCIONAL (FINALIDAD Y FUNCIÓN)
 Del 1 de Enero al 30 de Abril de 2022
 (Cifras en pesos)

| Concepto | Egreso Aprobado (1) | Ampliaciones/Reducciones (2) | Egreso Modificado (3=1+2) | Egreso Devengado (4) | Egreso Pagado (5) | Subejercicio (6=3-4) |
|---|-----------------------|------------------------------|---------------------------|----------------------|----------------------|-----------------------|
| 4.1 TRANSACCIONES DE LA DEUDA PUBLICA / COSTO FINANCIERO DE LA DEUDA | 0.00 | 0.00 | 0.00 | 0.00 | 0.00 | 0.00 |
| 4.2 TRANSFERENCIAS, PARTICIPACIONES Y APORTACIONES ENTRE DIFERENTES NIVELES Y ORDENES DE GOBIERNO | 0.00 | 0.00 | 0.00 | 0.00 | 0.00 | 0.00 |
| 4.3 SANEAMIENTO DEL SISTEMA FINANCIERO | 0.00 | 0.00 | 0.00 | 0.00 | 0.00 | 0.00 |
| 4.4 ADEUDOS DE EJERCICIOS FISCALES ANTERIORES | 0.00 | 0.00 | 0.00 | 0.00 | 0.00 | 0.00 |
| TOTAL DEL GASTO | 204,757,347.43 | 0.00 | 204,757,347.43 | 52,514,201.09 | 52,484,951.23 | 152,243,146.34 |

Bajo la fe de esta declaración de verdad declaramos que los Estados Financieros y sus notas, son razonablemente correctos y son responsabilidad del emisor.


PRESIDENCIA MUNICIPAL
 FERNANDO SÁNCHEZ AGULLÁN
 PRESIDENTE MUNICIPAL CONSTITUCIONAL
 CORONANGO, PUE.
 2021 - 2024


SECRETARÍA
 IGNACIO GUTIÉRREZ RODRÍGUEZ
 SECRETARIO DEL AYUNTAMIENTO
 DE CORONANGO
 2021 - 2024


TESORERÍA MUNICIPAL
 JORGE ESSÍNDOLA ROBLES
 TESORERO MUNICIPAL
 CORONANGO, PUE.
 2021 - 2024

MUNICIPIO DE CORONANGO PUEBLA

ENDEUDAMIENTO NETO
Del 1 de Enero al 30 de Abril de 2022
(Cifras en pesos)

| Identificación de Crédito o Instrumento | Contratación/Colocación A | Amortización B | Endeudamiento Neto C = A - B |
|---|------------------------------|-------------------|---------------------------------|
| Créditos Bancarios | | | |
| Total Créditos Bancarios | 0.00 | 0.00 | 0.00 |
| Otros Instrumentos de Deuda | | | |
| Total Otros Instrumentos de Deuda | 0.00 | 0.00 | 0.00 |
| TOTAL | 0.00 | 0.00 | 0.00 |

Bajo protesta de decir verdad declaramos que los Estados Financieros y sus notas, son razonablemente correctos y son responsabilidad del emisor.

PRESIDENCIA MUNICIPAL CORONANGO PUE

EDUARDO SANCHEZ AGUILAR
PRESIDENTE MUNICIPAL CONSTITUCIONAL

IGNACIO GUTIÉRREZ RODRÍGUEZ
SECRETARIO DEL AYUNTAMIENTO

JORGE ESPINOLA ROBLES
TESORERO MUNICIPAL

TESORERÍA MUNICIPAL CORONANGO, PUE 2021 - 2024

SECRETARÍA DEL H. AYUNTAMIENTO DE CORONANGO 2021 - 2024

MUNICIPIO DE CORONANGO PUEBLA

INTERESES DE LA DEUDA
Del 1 de Enero al 30 de Abril de 2022
(Cifras en pesos)

| Identificación de Crédito o Instrumento | Devengado | Pagado |
|---|-----------|--------|
| Créditos Bancarios | | |
| Total de Intereses de Créditos Bancarios | 0.00 | 0.00 |
| Otros Instrumentos de Deuda | | |
| Total de Intereses de Otros Instrumentos de Deuda | 0.00 | 0.00 |
| TOTAL | 0.00 | 0.00 |



PRESIDENCIA MUNICIPAL

CORONANGO, PUE
PRESIDENTE MUNICIPAL CONSTITUCIONAL

[Handwritten signature]
SANCHEZ AGUILAR



SECRETARÍA DEL AYUNTAMIENTO DE CORONANGO DE CORONANGO 2021 - 2024

[Handwritten signature]
IGNACIO GUTIÉRREZ RODRÍGUEZ



JORGE ESPÍNDOLA ROBLES
TESORERO MUNICIPAL

[Handwritten signature]
SECRETARÍA MUNICIPAL
CORONANGO, PUE
2021 - 2024

MUNICIPIO DE CORONANGO PUEBLA

FLUJO DE FONDOS

Del 1 de Enero al 30 de Abril de 2022

(Cifras en pesos)

| Concepto | Estimado/ Aprobado | Devengado | Recaudado/ Pagado |
|---|-----------------------|---------------|----------------------|
| RUBROS DE INGRESO | 204,757,347.43 | 83,255,941.22 | 83,255,941.22 |
| IMPUESTOS | 33,021,405.77 | 17,609,155.43 | 17,609,155.43 |
| CUOTAS Y APORTACIONES DE SEGURIDAD SOCIAL | 0.00 | 0.00 | 0.00 |
| CONTRIBUCIONES DE MEJORAS | 162,997.50 | 0.00 | 0.00 |
| DERECHOS | 45,991,951.28 | 23,558,407.80 | 23,558,407.80 |
| PRODUCTOS | 2,594,000.00 | 446,130.09 | 446,130.09 |
| APROVECHAMIENTOS | 3,540,500.07 | 2,435,912.33 | 2,435,912.33 |
| INGRESOS POR VENTAS DE BIENES, | 0.00 | 0.00 | 0.00 |
| PRESTACIÓN DE SERVICIOS Y OTROS INGRESOS | 119,446,492.81 | 39,206,335.57 | 39,206,335.57 |
| PARTICIPACIONES, APORTACIONES, CONVENIOS, | | | |
| INCENTIVOS DERIV. DE LA COLAB. FISCAL Y | | | |
| FONDOS DIST. DE APORT | | | |
| TRANSFERENCIAS, ASIGNACIONES, SUBSIDIOS | 0.00 | 0.00 | 0.00 |
| Y SUBVENCIONES, Y PENSIONES Y | | | |
| JUBILACIONES | | | |
| INGRESOS DERIVADOS DE FINANCIAMIENTOS | 0.00 | 0.00 | 0.00 |
| CAPÍTULOS DE GASTO | 204,757,347.43 | 52,514,201.09 | 52,484,951.23 |
| SERVICIOS PERSONALES | 62,664,851.19 | 19,100,392.87 | 19,100,392.87 |
| MATERIALES Y SUMINISTROS | 16,450,078.45 | 8,587,548.89 | 8,587,009.03 |
| SERVICIOS GENERALES | 51,473,780.59 | 14,296,129.13 | 14,270,609.13 |
| TRANSFERENCIAS, ASIGNACIONES, SUBSIDIOS | 11,065,420.29 | 6,071,321.17 | 6,068,131.17 |
| Y OTRAS AYUDAS | | | |
| BIENES MUEBLES, INMUEBLES E INTANGIBLES | 6,377,684.23 | 2,504,860.04 | 2,504,860.04 |
| INVERSIÓN PÚBLICA | 56,725,532.68 | 1,953,948.99 | 1,953,948.99 |
| INVERSIONES FINANCIERAS Y OTRAS | 0.00 | 0.00 | 0.00 |
| PROVISIONES | 0.00 | 0.00 | 0.00 |
| PARTICIPACIONES Y APORTACIONES | 0.00 | 0.00 | 0.00 |
| DEUDA PÚBLICA | 0.00 | 0.00 | 0.00 |
| SUPERÁVIT/DEFICIT | 0.00 | 30,741,740.13 | 30,770,989.99 |

MUNICIPIO DE CORONANGO PUEBLA

FLUJO DE FONDOS
Del 1 de Enero al 30 de Abril de 2022
(Cifras en pesos)

| Concepto | Estimado/ Aprobado | Devengado | Recaudado/ Pagado |
|--------------------------|-----------------------|---------------|----------------------|
| NO ETIQUETADO | -1,685,835.06 | 11,075,351.95 | 11,104,601.81 |
| RECURSOS FISCALES | -4,992,938.09 | 9,908,179.30 | 9,943,929.16 |
| FINANCIAMIENTOS INTERNOS | 0.00 | 0.00 | 0.00 |
| FINANCIAMIENTOS EXTERNOS | 0.00 | 0.00 | 0.00 |
| INGRESOS PROPIOS | 0.00 | 0.00 | 0.00 |
| RECURSOS FEDERALES | 3,307,103.03 | 1,167,172.65 | 1,160,672.65 |
| RECURSOS ESTATALES | 0.00 | 0.00 | 0.00 |
| OTROS RECURSOS | 0.00 | 0.00 | 0.00 |
| ETIQUETADO | 1,685,835.06 | 19,666,388.18 | 19,666,388.18 |
| RECURSOS FEDERALES | 1,685,835.06 | 19,666,388.18 | 19,666,388.18 |
| RECURSOS ESTATALES | 0.00 | 0.00 | 0.00 |
| OTROS RECURSOS | 0.00 | 0.00 | 0.00 |
| SUPERÁVIT/DEFICIT | 0.00 | 30,741,740.13 | 30,770,989.99 |



Bajo protesta de decir verdad declaramos que los Estados Financieros y sus notas, son razonablemente correctos y son responsabilidad del emisor.

PRESIDENCIA MUNICIPAL
CORONANGO, PUE.

[Signature]
GÉRARDO SÁNCHEZ AGUILAR
PRESIDENTE MUNICIPAL CONSTITUCIONAL



[Signature]
IGNACIO GUTIÉRREZ RODRÍGUEZ
SECRETARIO DEL AYUNTAMIENTO

AYUNTAMIENTO DE CORONANGO
2021 - 2024

[Signature]
JORGE ESPÍNDOLA ROBLES
TESORERO MUNICIPAL



TESORERÍA MUNICIPAL
CORONANGO, PUE
2021 - 2024

MUNICIPIO DE CORONANGO PUEBLA

GASTO POR CATEGORÍA PROGRAMÁTICA
 Del 1 de Enero al 30 de Abril de 2022
 (Cifras en pesos)

| Concepto | Egreso Aprobado (1) | Ampliaciones/ Reducciones (2) | Egreso Modificado (3=1+2) | Egreso Devengado (4) | Egreso Pagado (5) | Subejercicio (6=3-4) |
|--|------------------------|-------------------------------------|------------------------------|-------------------------|----------------------|-------------------------|
| Programas | 204,757,347.43 | 0.00 | 204,757,347.43 | 52,514,201.09 | 52,484,951.23 | 152,243,146.34 |
| Subsidios: Sector Social y Privado o | | | | | | |
| Entidades Federativas y Municipios | 0.00 | 0.00 | 0.00 | 0.00 | 0.00 | 0.00 |
| S Sujetos a Reglas de Operación | 0.00 | 0.00 | 0.00 | 0.00 | 0.00 | 0.00 |
| U Otros Subsidios | 0.00 | 0.00 | 0.00 | 0.00 | 0.00 | 0.00 |
| Desempeño de las Funciones | 204,757,347.43 | 0.00 | 204,757,347.43 | 52,514,201.09 | 52,484,951.23 | 152,243,146.34 |
| E Prestación de Servicios Públicos | 138,594,980.38 | -1,956,567.63 | 136,638,412.75 | 50,560,252.10 | 50,531,002.24 | 86,078,160.65 |
| B Provisión de Bienes Públicos | 66,162,367.05 | 1,956,567.63 | 68,118,934.68 | 1,953,948.99 | 1,953,948.99 | 66,164,985.69 |
| P Planeación, seguimiento y evaluación de políticas públicas | 0.00 | 0.00 | 0.00 | 0.00 | 0.00 | 0.00 |
| F Promoción y fomento | 0.00 | 0.00 | 0.00 | 0.00 | 0.00 | 0.00 |
| G Regulación y supervisión | 0.00 | 0.00 | 0.00 | 0.00 | 0.00 | 0.00 |
| A Funciones de las Fuerzas Armadas (Únicamente Gobierno Federal) | 0.00 | 0.00 | 0.00 | 0.00 | 0.00 | 0.00 |
| R Específicos | 0.00 | 0.00 | 0.00 | 0.00 | 0.00 | 0.00 |
| K Proyectos de Inversión | 0.00 | 0.00 | 0.00 | 0.00 | 0.00 | 0.00 |
| Administrativos y de Apoyo | 0.00 | 0.00 | 0.00 | 0.00 | 0.00 | 0.00 |
| M Apoyo al proceso presupuestario y para mejorar la eficiencia institucional | 0.00 | 0.00 | 0.00 | 0.00 | 0.00 | 0.00 |
| O Apoyo a la función pública y al mejoramiento de la gestión | 0.00 | 0.00 | 0.00 | 0.00 | 0.00 | 0.00 |
| W Operaciones ajenas | 0.00 | 0.00 | 0.00 | 0.00 | 0.00 | 0.00 |
| Compromisos | 0.00 | 0.00 | 0.00 | 0.00 | 0.00 | 0.00 |
| L Obligaciones de cumplimiento de resolución jurisdiccional | 0.00 | 0.00 | 0.00 | 0.00 | 0.00 | 0.00 |
| N Desastres Naturales | 0.00 | 0.00 | 0.00 | 0.00 | 0.00 | 0.00 |
| Obligaciones | 0.00 | 0.00 | 0.00 | 0.00 | 0.00 | 0.00 |
| J Pensiones y jubilaciones | 0.00 | 0.00 | 0.00 | 0.00 | 0.00 | 0.00 |
| T Aportaciones a la seguridad social | 0.00 | 0.00 | 0.00 | 0.00 | 0.00 | 0.00 |
| Y Aportaciones a fondos de estabilización | 0.00 | 0.00 | 0.00 | 0.00 | 0.00 | 0.00 |
| Z Aportaciones a fondos de inversión y reestructura de pensiones | 0.00 | 0.00 | 0.00 | 0.00 | 0.00 | 0.00 |
| Programas de Gasto Federalizado (Gobierno Federal) | 0.00 | 0.00 | 0.00 | 0.00 | 0.00 | 0.00 |
| I Gasto Federalizado | 0.00 | 0.00 | 0.00 | 0.00 | 0.00 | 0.00 |
| C Participaciones a entidades federativas y municipios | 0.00 | 0.00 | 0.00 | 0.00 | 0.00 | 0.00 |
| D Costo financiero, deuda o apoyos a | 0.00 | 0.00 | 0.00 | 0.00 | 0.00 | 0.00 |

MUNICIPIO DE CORONANGO PUEBLA

GASTO POR CATEGORÍA PROGRAMÁTICA
Del 1 de Enero al 30 de Abril de 2022
(Cifras en pesos)

| Concepto | Egreso Aprobado (1) | Ampliaciones/Reducciones (2) | Egreso Modificado (3=1+2) | Egreso Devengado (4) | Egreso Pagado (5) | Subejercicio (6=3-4) |
|---|-----------------------|------------------------------|---------------------------|----------------------|----------------------|-----------------------|
| deudores y ahorradores de la banca | | | | | | |
| H Adeudos de ejercicios fiscales anteriores | 0.00 | 0.00 | 0.00 | 0.00 | 0.00 | 0.00 |
| TOTAL DEL GASTO | 204,757,347.43 | 0.00 | 204,757,347.43 | 52,514,201.09 | 52,484,951.23 | 152,243,146.34 |

Bajo protesta de decir verdad declaramos que los Estados Financieros y sus notas, son razonablemente correctos y son responsabilidad del emisor.




 GERARDO SÁNCHEZ AGUILAR
 PRESIDENTE MUNICIPAL CONSTITUCIONAL
 CORONANGO, PUE.
 2021 - 2024




 IGNACIO GUTIÉRREZ RODRÍGUEZ
 SECRETARIO DEL AYUNTAMIENTO



 JORGE ESPÍNDOLA ROBLES
 TESORERO MUNICIPAL

TESORERÍA MUNICIPAL
 CORONANGO, PUE.
 2021 - 2024

SECRETARÍA DEL A. AYUNTAMIENTO DE CORONANGO 2021 - 2024

MUNICIPIO DE CORONANGO PUEBLA

INDICADORES DE RESULTADOS
Al 30 de Abril de 2022

Indicador


Unidad de medida

Meta programada

Meta real

Bajo protesta de decir verdad declaramos que los Estados Financieros y sus notas,
son razonablemente correctos y son responsabilidad del emisor.


**PRESIDENCIA
MUNICIPAL
CORONANGO, PUE.
2021-2024**
GERARDO SANCHEZ AGUILAR
PRESIDENTE MUNICIPAL CONSTITUCIONAL


IGNACIO GUTIÉRREZ RODRIGUEZ
SECRETARIO DEL AYUNTAMIENTO

**AYUNTAMIENTO
DE CORONANGO
2021-2024**


JORGE ESPÍNDOLA ROBLES
TESORERO MUNICIPAL

**TESORERÍA
MUNICIPAL
CORONANGO, PUE.
2021-2024**

MUNICIPIO DE CORONANGO PUEBLA

NOTAS AL ESTADO DE SITUACIÓN FINANCIERA

Al 30 de Abril de 2022

(Cifras en pesos)

ESF-01 FONDOS CON AFECTACIÓN ESPECÍFICA E INVERSIONES FINANCIERAS:

| Cuenta | Nombre de la Cuenta | Monto | Tipo |
|---------|--|-------|------|
| 1.1.1.4 | INVERSIONES TEMPORALES (HASTA 3 MESES) | 0.00 | |
| 1.1.1.5 | FONDOS CON AFECTACIÓN ESPECÍFICA | 0.00 | |
| 1.1.2.1 | INVERSIONES FINANCIERAS DE CORTO PLAZO | 0.00 | |
| 1.2.1.1 | INVERSIONES A LARGO PLAZO | 0.00 | |
| | TOTAL | 0.00 | |

ESF-02 CONTRIBUCIONES POR RECUPERAR:

| Cuenta | Nombre de la Cuenta | Monto | 2021 | 2020 | 2019 | 2018 |
|---------|--------------------------------------|------------|--------------|--------------|------|------|
| 1.1.2.2 | CUENTAS POR COBRAR A CORTO PLAZO | 996,499.15 | 996,499.15 | 1,583,982.83 | 0.00 | 0.00 |
| 1.1.2.4 | INGRESOS POR RECUPERAR A CORTO PLAZO | 0.00 | 32,427.86 | 0.00 | 0.00 | 0.00 |
| | TOTAL | 996,499.15 | 1,028,927.01 | 1,583,982.83 | 0.00 | 0.00 |

ESF-03 CONTRIBUCIONES POR RECUPERAR CORTO PLAZO:

| Cuenta | Nombre de la Cuenta | Monto | 90 días | 180 días | 365 días | +365 días |
|---------|--|--------------|------------|-----------|----------|--------------|
| 1.1.2.3 | DEUDORES DIVERSOS POR COBRAR A CORTO PLAZO | 6,595,089.38 | 137,604.36 | 33,939.45 | 0.00 | 6,423,545.57 |
| 1.1.2.5 | DEUDORES POR ANTICIPOS DE TESORERÍA A CORTO PLAZO | 0.00 | 0.00 | 0.00 | 0.00 | 0.00 |
| 1.1.3 | DERECHOS A RECIBIR BIENES O SERVICIOS | 0.00 | 0.00 | 0.00 | 0.00 | 0.00 |
| 1.1.3.1 | ANTICIPO A PROVEEDORES POR ADQUISICIÓN DE BIENES Y PRESTACIÓN DE SERVICIOS A CORTO PLAZO | 0.00 | 0.00 | 0.00 | 0.00 | 0.00 |
| 1.1.3.2 | ANTICIPO A PROVEEDORES POR ADQUISICIÓN DE BIENES INMUEBLES Y MUEBLES A CORTO PLAZO | 0.00 | 0.00 | 0.00 | 0.00 | 0.00 |
| 1.1.3.3 | ANTICIPO A PROVEEDORES POR ADQUISICIÓN DE BIENES INTANGIBLES A CORTO PLAZO | 0.00 | 0.00 | 0.00 | 0.00 | 0.00 |
| 1.1.3.4 | ANTICIPO A CONTRATISTAS POR OBRAS PÚBLICAS A CORTO PLAZO | 0.00 | 0.00 | 0.00 | 0.00 | 0.00 |
| 1.1.3.9 | OTROS DERECHOS A RECIBIR BIENES O SERVICIOS A CORTO PLAZO | 0.00 | 0.00 | 0.00 | 0.00 | 0.00 |
| | TOTAL | 6,595,089.38 | 137,604.36 | 33,939.45 | 0.00 | 6,423,545.57 |

ESF-04 INVENTARIO:

| Cuenta | Nombre de la Cuenta | Monto |
|--------|---------------------|-------|
|--------|---------------------|-------|

NOTAS AL ESTADO DE SITUACIÓN FINANCIERA
Al 30 de Abril de 2022
(Cifras en pesos)

| | | |
|---------|---|------|
| 1.1.4 | INVENTARIOS | 0.00 |
| 1.1.4.1 | INVENTARIO DE MERCANCÍAS PARA VENTA | 0.00 |
| 1.1.4.2 | INVENTARIO DE MERCANCÍAS TERMINADAS | 0.00 |
| 1.1.4.3 | INVENTARIO DE MERCANCÍAS EN PROCESO DE ELABORACIÓN | 0.00 |
| 1.1.4.4 | INVENTARIO DE MATERIAS PRIMAS, MATERIALES Y SUMINISTROS PARA PRODUCCIÓN | 0.00 |
| 1.1.4.5 | BIENES EN TRÁNSITO | 0.00 |
| | TOTAL | 0.00 |

ESF-05 ALMACENES:

| Cuenta | Nombre de la Cuenta | Monto | Método |
|---------|--|-------|--------|
| 1.1.5 | ALMACENES | 0.00 | |
| 1.1.5.1 | ALMACÉN DE MATERIALES Y SUMINISTROS DE CONSUMO | 0.00 | |
| | TOTAL | 0.00 | |

ESF-06 FIDEICOMISOS, MANDATOS Y CONTRATOS ANÁLOGOS:

| Cuenta | Nombre de la Cuenta | Monto | Tipo | Característica |
|---------|---|-------|------|----------------|
| 1.2.1.3 | FIDEICOMISOS, MANDATOS Y CONTRATOS ANÁLOGOS | 0.00 | | |
| | TOTAL | 0.00 | | |

ESF-07 PARTICIPACIONES Y APORTACIONES DE CAPITAL:

| Cuenta | Nombre de la Cuenta | Monto |
|---------|---|-------|
| 1.2.1.4 | PARTICIPACIONES Y APORTACIONES DE CAPITAL | 0.00 |
| | TOTAL | 0.00 |

ESF-08 BIENES MUEBLES E INMUEBLES:

| Cuenta | Nombre de la Cuenta | Monto | Dep. Gasto | Dep. Acum. | Método | Tasas (*) |
|---------|---|---------------|------------|------------|-------------|-----------|
| 1.2.3 | BIENES INMUEBLES, INFRAESTRUCTURA Y CONSTRUCCIONES EN PROCESO | 89,197,597.76 | 0.00 | 0.00 | Línea recta | |
| 1.2.3.1 | TERRENOS | 42,809,803.13 | 0.00 | 0.00 | Línea recta | |
| 1.2.3.2 | VIVIENDAS | 0.00 | 0.00 | 0.00 | Línea recta | |
| 1.2.3.3 | EDIFICIOS NO HABITACIONALES | 39,247,411.51 | 0.00 | 0.00 | Línea recta | |
| 1.2.3.4 | INFRAESTRUCTURA | 2,506,650.68 | 0.00 | 0.00 | Línea recta | |

MUNICIPIO DE CORONANGO PUEBLA

NOTAS AL ESTADO DE SITUACIÓN FINANCIERA
Al 30 de Abril de 2022
(Cifras en pesos)

| | | | | | |
|---------|--|----------------|------|--------------|-------------|
| 1.2.3.5 | CONSTRUCCIONES EN PROCESO EN BIENES DE DOMINIO PÚBLICO | 4,633,732.44 | 0.00 | 0.00 | Línea recta |
| 1.2.3.6 | CONSTRUCCIONES EN PROCESO EN BIENES PROPIOS | 0.00 | 0.00 | 0.00 | Línea recta |
| 1.2.3.9 | OTROS BIENES INMUEBLES | 0.00 | 0.00 | 0.00 | Línea recta |
| 1.2.4 | BIENES MUEBLES | 44,350,725.74 | 0.00 | 5,058,060.78 | Línea recta |
| 1.2.4.1 | MOBILIARIO Y EQUIPO DE ADMINISTRACIÓN | 14,801,936.16 | 0.00 | 2,757,185.96 | Línea recta |
| 1.2.4.2 | MOBILIARIO Y EQUIPO EDUCACIONAL Y RECREATIVO | 5,246,367.87 | 0.00 | 481,482.56 | Línea recta |
| 1.2.4.3 | EQUIPO E INSTRUMENTAL MÉDICO Y DE LABORATORIO | 381,200.35 | 0.00 | 55,254.91 | Línea recta |
| 1.2.4.4 | VEHÍCULOS Y EQUIPO DE TRANSPORTE | 18,719,214.26 | 0.00 | 1,469,055.01 | Línea recta |
| 1.2.4.5 | EQUIPO DE DEFENSA Y SEGURIDAD | 794,080.29 | 0.00 | 0.00 | Línea recta |
| 1.2.4.6 | MAQUINARIA, OTROS EQUIPOS Y HERRAMIENTAS | 4,407,926.81 | 0.00 | 309,316.85 | Línea recta |
| 1.2.4.7 | COLECCIONES, OBRAS DE ARTE Y OBJETOS VALIOSOS | 0.00 | 0.00 | 0.00 | Línea recta |
| 1.2.4.8 | ACTIVOS BIOLÓGICOS | 0.00 | 0.00 | 0.00 | Línea recta |
| | TOTAL | 133,548,323.50 | 0.00 | 5,072,295.29 | |

(*) La tasa anual es general salvo excepciones específicas

ESF-09 INTANGIBLES Y DIFERIDOS:

| Cuenta | Nombre de la Cuenta | Monto | Amort. Gasto | Amort. Acum. | Método | Tasas (*) |
|---------|--|------------|--------------|--------------|-------------|-----------|
| 1.2.5 | ACTIVOS INTANGIBLES | 571,276.80 | 0.00 | 13,572.00 | Línea recta | |
| 1.2.5.1 | SOFTWARE | 552,740.00 | 0.00 | 13,572.00 | Línea recta | |
| 1.2.5.2 | PATENTES, MARCAS Y DERECHOS | 0.00 | 0.00 | 0.00 | Línea recta | |
| 1.2.5.3 | CONCESIONES Y FRANQUICIAS | 0.00 | 0.00 | 0.00 | Línea recta | |
| 1.2.5.4 | LICENCIAS | 18,536.80 | 0.00 | 0.00 | Línea recta | |
| 1.2.5.9 | OTROS ACTIVOS INTANGIBLES | 0.00 | 0.00 | 0.00 | Línea recta | |
| 1.2.7 | ACTIVOS DIFERIDOS | 0.00 | 0.00 | 0.00 | Línea recta | |
| 1.2.7.1 | ESTUDIOS, FORMULACIÓN Y EVALUACIÓN DE PROYECTOS | 0.00 | 0.00 | 0.00 | Línea recta | |
| 1.2.7.2 | DERECHOS SOBRE BIENES EN RÉGIMEN DE ARRENDAMIENTO FINANCIERO | 0.00 | 0.00 | 0.00 | Línea recta | |
| 1.2.7.3 | GASTOS PAGADOS POR ADELANTADO A LARGO PLAZO | 0.00 | 0.00 | 0.00 | Línea recta | |
| 1.2.7.4 | ANTICIPOS A LARGO PLAZO | 0.00 | 0.00 | 0.00 | Línea recta | |
| 1.2.7.5 | BENEFICIOS AL RETIRO DE EMPLEADOS PAGADOS POR ADELANTADO | 0.00 | 0.00 | 0.00 | Línea recta | |
| 1.2.7.9 | OTROS ACTIVOS DIFERIDOS | 0.00 | 0.00 | 0.00 | Línea recta | |
| | TOTAL | 571,276.80 | 0.00 | 13,572.00 | | |

MUNICIPIO DE CORONANGO PUEBLA

NOTAS AL ESTADO DE SITUACIÓN FINANCIERA
Al 30 de Abril de 2022
(Cifras en pesos)

(*) La tasa anual es general salvo excepciones específicas

ESF-10 ESTIMACIONES Y DETERIOROS:

| Cuenta | Nombre de la Cuenta | Monto | Criterio |
|---------|--|--------------|----------|
| 1.1.6 | ESTIMACIÓN POR PÉRDIDAS O DETERIORO DE ACTIVOS CIRCULANTES | 0.00 | |
| 1.1.6.1 | ESTIMACIONES PARA CUENTAS INCOBRABLES POR DERECHOS A RECIBIR EFECTIVO O EQUIVALENTES | 0.00 | |
| 1.1.6.2 | ESTIMACIÓN POR DETERIORO DE INVENTARIOS TOTAL | 0.00 0.00 | |

ESF-11 OTROS ACTIVOS:

| Cuenta | Nombre de la Cuenta | Monto | Característica |
|---------|------------------------------------|-----------|----------------|
| 1.1.9 | OTROS ACTIVOS CIRCULANTES | 40,045.46 | |
| 1.2.9.1 | BIENES EN CONCESIÓN | 0.00 | |
| 1.2.9.2 | BIENES EN ARRENDAMIENTO FINANCIERO | 0.00 | |
| 1.2.9.3 | BIENES EN COMODATO | 0.00 | |
| | TOTAL | 0.00 | |

ESF-12 CUENTAS Y DOCUMENTOS POR PAGAR:

| Cuenta | Nombre de la Cuenta | Monto | 90 días | 180 días | 365 días | +365 días |
|---------|---|--------------|------------|--------------|--------------|------------|
| 2.1.1 | CUENTAS POR PAGAR A CORTO PLAZO | 6,571,699.07 | 600,620.73 | 2,187,996.25 | 3,233,185.67 | 549,896.42 |
| 2.1.1.1 | SERVICIOS PERSONALES POR PAGAR A CORTO PLAZO | 113,931.33 | 649.80 | 35,843.65 | 77,437.88 | 0.00 |
| 2.1.1.2 | PROVEEDORES POR PAGAR A CORTO PLAZO | 565,501.40 | 26,059.86 | 0.00 | 0.00 | 539,441.54 |
| 2.1.1.3 | CONTRATISTAS POR OBRAS PÚBLICAS POR PAGAR A CORTO PLAZO | 3,144,688.69 | 0.00 | 0.00 | 3,144,688.69 | 0.00 |
| 2.1.1.4 | PARTICIPACIONES Y APORTACIONES POR PAGAR A CORTO PLAZO | 0.00 | 0.00 | 0.00 | 0.00 | 0.00 |
| 2.1.1.5 | TRANSFERENCIAS OTORGADAS POR PAGAR A CORTO PLAZO | 4,165.10 | 3,190.00 | 0.00 | 975.10 | 0.00 |
| 2.1.1.6 | INTERESES, COMISIONES Y OTROS GASTOS DE LA DEUDA PÚBLICA | 0.00 | 0.00 | 0.00 | 0.00 | 0.00 |
| 2.1.1.7 | RETENCIONES Y CONTRIBUCIONES POR PAGAR A CORTO PLAZO | 2,722,873.67 | 570,721.07 | 2,152,152.60 | 0.00 | 0.00 |
| 2.1.1.8 | DEVOLUCIONES DE LA LEY DE INGRESOS POR PAGAR A CORTO PLAZO | 0.00 | 0.00 | 0.00 | 0.00 | 0.00 |

MUNICIPIO DE CORONANGO PUEBLA

NOTAS AL ESTADO DE SITUACIÓN FINANCIERA
Al 30 de Abril de 2022
(Cifras en pesos)

| | | | | | | |
|---------|--|--------------|------------|--------------|--------------|------------|
| 2.1.1.9 | OTRAS CUENTAS POR PAGAR A CORTO PLAZO | 20,538.88 | 0.00 | 0.00 | 10,084.00 | 10,454.88 |
| 2.1.2 | DOCUMENTOS POR PAGAR A CORTO PLAZO | 0.00 | 0.00 | 0.00 | 0.00 | 0.00 |
| 2.1.2.1 | DOCUMENTOS COMERCIALES POR PAGAR A CORTO PLAZO | 0.00 | 0.00 | 0.00 | 0.00 | 0.00 |
| 2.1.2.2 | DOCUMENTOS CON CONTRATISTAS POR OBRAS PÚBLICAS POR PAGAR A CORTO PLAZO | 0.00 | 0.00 | 0.00 | 0.00 | 0.00 |
| 2.1.2.9 | OTROS DOCUMENTOS POR PAGAR A CORTO PLAZO | 0.00 | 0.00 | 0.00 | 0.00 | 0.00 |
| | TOTAL | 6,571,699.07 | 600,620.73 | 2,187,996.25 | 3,233,185.67 | 549,896.42 |

ESF-13 FONDOS Y BIENES DE TERCEROS:

| Cuenta | Nombre de la Cuenta | Monto | Naturaleza | Característica |
|---------|--|-------|------------|----------------|
| 2.1.6 | FONDOS Y BIENES DE TERCEROS EN GARANTÍA Y/O ADMINISTRACIÓN A CORTO PLAZO | 0.00 | | |
| 2.1.6.1 | FONDOS EN GARANTÍA A CORTO PLAZO | 0.00 | | |
| 2.1.6.2 | FONDOS EN ADMINISTRACIÓN A CORTO PLAZO | 0.00 | | |
| 2.1.6.3 | FONDOS CONTINGENTES A CORTO PLAZO | 0.00 | | |
| 2.1.6.4 | FONDOS DE FIDEICOMISOS, MANDATOS Y CONTRATOS ANÁLOGOS A CORTO PLAZO | 0.00 | | |
| 2.1.6.5 | OTROS FONDOS DE TERCEROS EN GARANTÍA Y/O ADMINISTRACIÓN A CORTO PLAZO | 0.00 | | |
| 2.1.6.6 | VALORES Y BIENES EN GARANTÍA A CORTO PLAZO | 0.00 | | |
| 2.2.5 | FONDOS Y BIENES DE TERCEROS EN GARANTÍA Y/O ADMINISTRACIÓN A LARGO PLAZO | 0.00 | | |
| 2.2.5.1 | FONDOS EN GARANTÍA A LARGO PLAZO | 0.00 | | |
| 2.2.5.2 | FONDOS EN ADMINISTRACIÓN A LARGO PLAZO | 0.00 | | |
| 2.2.5.3 | FONDOS CONTINGENTES A LARGO PLAZO | 0.00 | | |
| 2.2.5.4 | FONDOS DE FIDEICOMISOS, MANDATOS Y CONTRATOS ANÁLOGOS A LARGO PLAZO | 0.00 | | |
| 2.2.5.5 | OTROS FONDOS DE TERCEROS EN GARANTÍA Y/O ADMINISTRACIÓN A LARGO PLAZO | 0.00 | | |
| 2.2.5.6 | VALORES Y BIENES EN GARANTÍA A LARGO PLAZO | 0.00 | | |
| | TOTAL | 0.00 | | |

ESF-14 OTROS PASIVOS CIRCULANTES:


| Cuenta | Nombre de la Cuenta | Monto | Naturaleza | Característica |
|---------|---------------------------------------|-------|------------|----------------|
| 2.1.5.9 | OTROS PASIVOS DIFERIDOS A CORTO PLAZO | 0.00 | | |
| 2.1.9.9 | OTROS PASIVOS CIRCULANTES | 46.56 | | |

MUNICIPIO DE CORONANGO PUEBLA


NOTAS AL ESTADO DE SITUACIÓN FINANCIERA
Al 30 de Abril de 2022
(Cifras en pesos)

| | | | | |
|---------|---|-------|-------|-------|
| 2.2.4 | PASIVOS DIFERIDOS A LARGO PLAZO | 0.00 | _____ | _____ |
| 2.2.4.1 | CRÉDITOS DIFERIDOS A LARGO PLAZO | 0.00 | _____ | _____ |
| 2.2.4.2 | INTERESES COBRADOS POR ADELANTADO A LARGO PLAZO | 0.00 | _____ | _____ |
| 2.2.4.9 | OTROS PASIVOS DIFERIDOS A LARGO PLAZO | 0.00 | _____ | _____ |
| | TOTAL | 46.56 | | |

Bajo protesta de decir verdad declaramos que los Estados Financieros y sus notas, son razonablemente correctos y son responsabilidad del emisor.


PRESIDENCIA MUNICIPAL
CORONANGO, PUE.
2021 - 2024
GERARDO SANCHEZ AGUILAR
PRESIDENTE MUNICIPAL CONSTITUCIONAL


SECRETARÍA DEL H. AYUNTAMIENTO DE CORONANGO
2021 - 2024
IGNACIO GUTIÉRREZ RODRÍGUEZ
SECRETARIO DEL AYUNTAMIENTO


TESORERÍA MUNICIPAL
CORONANGO, PUE.
2021 - 2024
JORGE ESPINDOLA ROBLES
TESORERO MUNICIPAL

MUNICIPIO DE CORONANGO PUEBLA

NOTAS AL ESTADO DE ACTIVIDADES
Al 30 de Abril de 2022
(Cifras en pesos)

| EA-01 INGRESOS DE GESTIÓN: Cuenta | Nombre de la Cuenta | Monto |
|--------------------------------------|--|---------------|
| 4.1 | INGRESOS DE GESTIÓN | 44,049,605.65 |
| 4.1.1 | IMPUESTOS | 17,609,155.43 |
| 4.1.1.1 | IMPUESTOS SOBRE LOS INGRESOS | 0.00 |
| 4.1.1.1.1 | DIVERSIONES Y ESPECTÁCULOS PÚBLICOS | 0.00 |
| 4.1.1.1.1.1 | TEATROS | 0.00 |
| 4.1.1.1.1.2 | CIRCOS | 0.00 |
| 4.1.1.1.1.3 | FERIAS | 0.00 |
| 4.1.1.1.1.4 | BOX | 0.00 |
| 4.1.1.1.1.5 | LUCHA LIBRE | 0.00 |
| 4.1.1.1.1.6 | BAILES | 0.00 |
| 4.1.1.1.1.7 | PRESENTACIÓN DE ARTISTAS | 0.00 |
| 4.1.1.1.1.8 | KERMÉS | 0.00 |
| 4.1.1.1.1.9 | APARATOS MECÁNICOS | 0.00 |
| 4.1.1.1.1.10 | APARATOS ELECTRÓNICOS | 0.00 |
| 4.1.1.1.1.11 | APARATOS ELÉCTRICOS | 0.00 |
| 4.1.1.1.1.12 | APARATOS ELECTROMECÁNICOS | 0.00 |
| 4.1.1.1.1.13 | MESAS DE JUEGO | 0.00 |
| 4.1.1.1.1.14 | OTRA DIVERSIÓN O EVENTO SIMILAR | 0.00 |
| 4.1.1.1.2 | RIFAS, SORTEOS, JUEGOS | 0.00 |
| 4.1.1.1.4 | IMPUESTO A LOS RENDIMIENTOS PETROLEROS | 0.00 |
| 4.1.1.2 | IMPUESTOS SOBRE EL PATRIMONIO | 17,164,203.69 |
| 4.1.1.2.1 | PREDIAL | 13,673,003.53 |
| 4.1.1.2.1.1 | PREDIAL URBANOS | 11,969,481.37 |
| 4.1.1.2.1.2 | PREDIAL RÚSTICOS | 160,705.17 |
| 4.1.1.2.1.3 | PREDIAL EJIDALES | 0.00 |
| 4.1.1.2.1.4 | PREDIAL COMUNALES | 0.00 |
| 4.1.1.2.1.5 | PREDIAL REZAGOS | 31,413.38 |
| 4.1.1.2.1.6 | PREDIAL REZAGO URBANO | 1,446,521.22 |
| 4.1.1.2.1.7 | PREDIAL REZAGO RUSTICO | 64,882.39 |
| 4.1.1.2.2 | ADQUISICIÓN DE BIENES INMUEBLES | 3,491,200.16 |
| 4.1.1.2.2.1 | ISABI | 3,491,200.16 |
| 4.1.1.3 | IMPUESTOS SOBRE LA PRODUCCIÓN, EL CONSUMO Y LAS TRANSACCIONES | 0.00 |
| 4.1.1.4 | IMPUESTOS AL COMERCIO EXTERIOR | 0.00 |
| 4.1.1.5 | IMPUESTOS SOBRE NÓMINAS Y ASIMILABLES | 0.00 |
| 4.1.1.6 | IMPUESTOS ECOLÓGICOS | 0.00 |
| 4.1.1.7 | ACCESORIOS DE IMPUESTOS | 444,951.74 |
| 4.1.1.7.1 | ACTUALIZACION IMPUESTO PREDIAL | 84,011.24 |
| 4.1.1.7.2 | RECARGOS IMPUESTO PREDIAL | 195,619.91 |
| 4.1.1.7.3 | RECARGOS ISABI | 165,320.59 |
| 4.1.1.8 | IMP. NO COMPRENDIDOS EN LA LEY DE ING. VIGENTE CAUS. EN EJER. FISCA. ANT. PEND. DE LIQ. O PAGO | 0.00 |
| 4.1.1.9 | OTROS IMPUESTOS | 0.00 |
| 4.1.2 | CUOTAS Y APORTACIONES DE SEGURIDAD SOCIAL | 0.00 |
| 4.1.2.1 | APORTACIONES PARA FONDOS DE VIVIENDA | 0.00 |
| 4.1.2.2 | CUOTAS PARA LA SEGURIDAD SOCIAL | 0.00 |
| 4.1.2.3 | CUOTAS DE AHORRO PARA EL RETIRO | 0.00 |
| 4.1.2.4 | ACCESORIOS DE CUOTAS Y APORTACIONES DE SEGURIDAD SOCIAL | 0.00 |
| 4.1.2.9 | OTRAS CUOTAS Y APORTACIONES PARA LA SEGURIDAD SOCIAL | 0.00 |
| 4.1.3 | CONTRIBUCIONES DE MEJORAS | 0.00 |
| 4.1.3.1 | CONTRIBUCIONES DE MEJORAS POR OBRAS | 0.00 |

MUNICIPIO DE CORONANGO PUEBLA

NOTAS AL ESTADO DE ACTIVIDADES
Al 30 de Abril de 2022
(Cifras en pesos)

| | | |
|--------------|--|---------------|
| | PÚBLICAS | |
| 4.1.3.1.1 | SANEAMIENTO | 0.00 |
| 4.1.3.1.2 | INTRODUCCIÓN DE AGUA POTABLE | 0.00 |
| 4.1.3.1.3 | INTRODUCCIÓN DE RED DE DRENAJE | 0.00 |
| 4.1.3.1.4 | ELECTRIFICACIÓN | 0.00 |
| 4.1.3.1.5 | REVESTIMIENTO DE CALLES M2 | 0.00 |
| 4.1.3.1.6 | PAVIMENTACIÓN DE CALLES M2 | 0.00 |
| 4.1.3.1.7 | BANQUETAS M2 | 0.00 |
| 4.1.3.1.8 | GUARNICIONES METRO LINEAL | 0.00 |
| 4.1.3.2 | CON. DE MEJ. NO COMP. EN LA LEY DE ING. VIGENTE CAUS. EN EJER. FISC. ANT. PEND. DE LIQ. O PAGO | 0.00 |
| 4.1.4 | DERECHOS | 23,558,407.80 |
| 4.1.4.1 | DERECHOS POR EL USO, GOCE, APROVECHAMIENTO O EXPLOTACIÓN DE BIENES DE DOMINIO PÚBLICO | 87,031.50 |
| 4.1.4.1.1 | MERCADOS | 0.00 |
| 4.1.4.1.1.1 | PUESTOS FIJOS EN MERCADOS CONTRUÍDOS | 0.00 |
| 4.1.4.1.1.2 | PUESTOS SEMIFIJOS EN MERCADOS CONSTRUÍDOS | 0.00 |
| 4.1.4.1.1.3 | PUESTOS FIJOS EN PLAZAS, CALLES O TERRENOS | 0.00 |
| 4.1.4.1.1.4 | PUESTOS SEMIFIJOS EN PLAZAS, CALLES O TERRENOS | 0.00 |
| 4.1.4.1.1.5 | CASETAS O PUESTOS UBICADOS EN LA VÍA PÚBLICA | 0.00 |
| 4.1.4.1.1.6 | VENDEDORES AMBULANTES O ESPORÁDICOS | 0.00 |
| 4.1.4.1.1.7 | OTORGAMIENTO, TRASPASO Y SUCESIÓN DE CONCESIÓN DE CASETA O PUESTO | 0.00 |
| 4.1.4.1.1.8 | DERECHO DE USO DE PISO PARA DESCARGA | 0.00 |
| 4.1.4.1.1.9 | REGULARIZACIÓN DE CONCESIONES | 0.00 |
| 4.1.4.1.1.10 | AMPLIACIÓN O CAMBIO DE GIRO | 0.00 |
| 4.1.4.1.1.11 | INSTALACIÓN DE CASETAS | 0.00 |
| 4.1.4.1.1.12 | REAPERTURA DE PUESTO, LOCAL O CASETA | 0.00 |
| 4.1.4.1.1.13 | ASIGNACIÓN DE CUENTA POR PUESTO | 0.00 |
| 4.1.4.1.1.14 | PERMISO PARA REMODELACIÓN | 0.00 |
| 4.1.4.1.1.15 | DIVISIÓN Y FUSIÓN DE LOCALES | 0.00 |
| 4.1.4.1.1.16 | OTROS CONCEPTOS DE MERCADOS | 0.00 |
| 4.1.4.1.2 | PANTEONES | 87,031.50 |
| 4.1.4.1.2.1 | TRASLADO DE CADÁVERES FUERA DEL MUNICIPIO | 0.00 |
| 4.1.4.1.2.2 | TRASLADO DE CADÁVERES O RESTOS A CEMENTERIOS DEL MUNICIPIO | 0.00 |
| 4.1.4.1.2.3 | INTERNACIÓN DE CADÁVERES AL MUNICIPIO | 0.00 |
| 4.1.4.1.2.4 | USO DEL DEPÓSITO DE CADÁVERES (ANFITEATRO) | 0.00 |
| 4.1.4.1.2.5 | CONSTRUCCIÓN DE MONUMENTOS, BÓVEDAS, MAUSOLEOS | 0.00 |
| 4.1.4.1.2.6 | INHUMACIÓN | 0.00 |
| 4.1.4.1.2.7 | EXHUMACIÓN | 0.00 |
| 4.1.4.1.2.8 | PERPETUIDAD | 0.00 |
| 4.1.4.1.2.9 | REFRENDO ANUAL | 87,031.50 |
| 4.1.4.1.2.10 | SERVICIOS DE REINHUMACIÓN | 0.00 |
| 4.1.4.1.2.11 | DEPÓSITOS DE RESTOS EN NICHOS O GAVETAS | 0.00 |
| 4.1.4.1.2.12 | CONSTRUCCIÓN, RECONSTRUCCIÓN O PROFUNDIZACIÓN DE FOSAS | 0.00 |
| 4.1.4.1.2.13 | CONSTRUCCIÓN O REPARACIÓN DE MONUMENTOS | 0.00 |
| 4.1.4.1.2.14 | MANTENIMIENTO DE PASILLOS, ANDENES Y | 0.00 |

MUNICIPIO DE CORONANGO PUEBLA

NOTAS AL ESTADO DE ACTIVIDADES
Al 30 de Abril de 2022
(Cifras en pesos)

| | | |
|--------------|---|---------------|
| 4.1.4.1.2.15 | SERVICIOS GENERALES DE LOS PANTEONES CERTIFICADOS POR EXPEDICIÓN DE ANTECEDENTES DE TÍTULO O CAMBIO DE TITULAR | 0.00 |
| 4.1.4.1.2.16 | SERVICIOS DE INCINERACIÓN | 0.00 |
| 4.1.4.1.2.17 | SERVICIOS DE VELATORIO, CARROZA O DE OMNIBÚS DE ACOMPAÑAMIENTO | 0.00 |
| 4.1.4.1.2.18 | ENCORT. DE FOSA, CONSTR. DE BÓVEDAS, CIERRE DE GAVETAS Y NICHOS, CONSTR. DE TALUDES, AMPL. DE FOSAS | 0.00 |
| 4.1.4.1.2.19 | GRABADO DE LETRAS, NÚMEROS O SIGNOS POR UNIDAD | 0.00 |
| 4.1.4.1.2.20 | DESMONTE Y MONTE DE MONUMENTOS | 0.00 |
| 4.1.4.1.2.21 | OTROS CONCEPTOS DE PANTEONES | 0.00 |
| 4.1.4.1.3 | RASTRO | 0.00 |
| 4.1.4.1.3.1 | TRASLADO DE GANADO | 0.00 |
| 4.1.4.1.3.2 | USO DE CORRAL | 0.00 |
| 4.1.4.1.3.3 | CARGA Y DESCARGA DE GANADO | 0.00 |
| 4.1.4.1.3.4 | REFRIGERACIÓN (RASTRO) | 0.00 |
| 4.1.4.1.3.5 | MATANZA DE AVES DE CORRAL | 0.00 |
| 4.1.4.1.3.6 | MATANZA DE GANADO VACUNO POR CABEZA | 0.00 |
| 4.1.4.1.3.7 | MATANZA DE GANADO PORCINO POR CABEZA | 0.00 |
| 4.1.4.1.3.8 | MATANZA DE GANADO BOVINO POR CABEZA | 0.00 |
| 4.1.4.1.3.9 | MATANZA DE GANADO LANAR O CABRÍO POR CABEZA | 0.00 |
| 4.1.4.1.3.10 | MATANZA DE CONEJOS POR CABEZA | 0.00 |
| 4.1.4.1.3.11 | MATANZA DE OTROS ANIMALES | 0.00 |
| 4.1.4.1.3.12 | REGISTRO DE FIERROS, MARCAS, ARETES Y SEÑALES DE SANGRE | 0.00 |
| 4.1.4.1.3.13 | REFRENDO DE FIERROS, MARCAS, ARETES Y SEÑALES DE SANGRE | 0.00 |
| 4.1.4.1.3.14 | OTROS CONCEPTOS DE RASTRO | 0.00 |
| 4.1.4.3 | DERECHOS POR PRESTACIÓN DE SERVICIOS | 20,006,055.47 |
| 4.1.4.3.1 | ALUMBRADO PÚBLICO | 0.00 |
| 4.1.4.3.2 | ASEO PÚBLICO | 2,999,833.90 |
| 4.1.4.3.2.1 | RECOLECCIÓN DE BASURA EN AREA COMERCIAL | 99,512.40 |
| 4.1.4.3.2.2 | RECOLECCIÓN DE BASURA EN AREA INDUSTRIAL | 0.00 |
| 4.1.4.3.2.3 | RECOLECCIÓN DE BASURA EN CASA-HABITACIÓN | 0.00 |
| 4.1.4.3.2.4 | LIMPIEZA DE PREDIOS | 0.00 |
| 4.1.4.3.2.5 | BARRIDO DE CALLES | 0.00 |
| 4.1.4.3.2.6 | OTROS CONCEPTOS DE ASEO PÚBLICO | 0.00 |
| 4.1.4.3.2.7 | LIMPIA PREDIAL REZAGO CASA HABITACIÓN | 369.50 |
| 4.1.4.3.2.8 | BASURA | 2,411,294.00 |
| 4.1.4.3.2.9 | BASURA REZAGO | 488,658.00 |
| 4.1.4.3.3 | PARQUES Y JARDINES | 0.00 |
| 4.1.4.3.4 | CERTIFICACIONES, CONSTANCIAS Y LEGALIZACIONES | 86,397.85 |
| 4.1.4.3.4.1 | COPIAS DE DOCUMENTOS EXISTENTES EN LOS ARCHIVOS MUNICIPALES | 0.00 |
| 4.1.4.3.4.2 | EXPEDICIÓN DE CERTIF. DE RESIDENCIA, ORIGEN, DEP. ECONÓMICA, DE SIT. FISCAL Y DE MORADA CONYUGAL | 0.00 |
| 4.1.4.3.4.3 | BÚSQUEDA DE DOCUMENTOS | 0.00 |
| 4.1.4.3.4.4 | CONSTANCIAS Y REFRENDO PARA EL FUNCIONAMIENTO COMERCIAL, INDUSTRIAL Y DE SERVICIOS | 0.00 |
| 4.1.4.3.4.5 | OTRAS CERTIFICACIONES Y CONSTANCIAS | 47,618.85 |
| 4.1.4.3.4.6 | CONSTANCIAS DE IDENTIDAD | 0.00 |

MUNICIPIO DE CORONANGO PUEBLA

NOTAS AL ESTADO DE ACTIVIDADES

Al 30 de Abril de 2022

(Cifras en pesos)

| | | |
|--------------|--|--------------|
| 4.1.4.3.4.7 | CONSTANCIA DE NO ADEUDO (AGUA) | 18,013.00 |
| 4.1.4.3.4.8 | CONSTANCIA DE NO ADEUDO (PREDIAL) | 9,462.00 |
| 4.1.4.3.4.9 | CONSTANCIA DE VECINDAD | 0.00 |
| 4.1.4.3.4.10 | CONSTANCIA DE ORIGEN | 0.00 |
| 4.1.4.3.4.11 | CONSTANCIA DE SOLTERIA | 0.00 |
| 4.1.4.3.4.12 | CONSTANCIA DE CONCUBINATO | 0.00 |
| 4.1.4.3.4.13 | CONSTANCIA DE HOMOGENEIDAD | 0.00 |
| 4.1.4.3.4.14 | CONSTANCIA DE INGRESOS | 0.00 |
| 4.1.4.3.4.15 | CONSTANCIA DE PRE-EXISTENCIA DE CONSTRUCCIÓN | 0.00 |
| 4.1.4.3.4.16 | CONSTANCIA DE RECONEXIÓN DE AGUA | 942.00 |
| 4.1.4.3.4.17 | CONSTANCIA POR NO REGISTRO DE TOMA DE AGUA | 10,362.00 |
| 4.1.4.3.5 | LICENCIAS Y PERMISOS | 1,323,750.90 |
| 4.1.4.3.5.1 | PERMISOS DE CONSTRUCCIÓN, RECONSTRUCCIÓN Y AMPLIACIÓN DE INMUEBLES | 21,342.23 |
| 4.1.4.3.5.2 | REMODELACIÓN DE BARDAS Y FACHADAS DE FINCAS URBANAS Y RÚSTICAS | 8,211.27 |
| 4.1.4.3.5.3 | DEMOLICIÓN DE CONSTRUCCIONES | 0.00 |
| 4.1.4.3.5.4 | ASIGNACIÓN DE NÚMERO OFICIAL A PREDIOS | 31,532.50 |
| 4.1.4.3.5.5 | ALINEACIÓN Y USO DE SUELO | 542,793.03 |
| 4.1.4.3.5.6 | RENOVACIÓN DE LICENCIAS DE CONSTRUCCIÓN | 0.00 |
| 4.1.4.3.5.7 | RETIRO DE SELLO DE OBRA SUSPENDIDA | 0.00 |
| 4.1.4.3.5.8 | REGULARIZACIÓN DE CONSTRUCCIÓN DE CASA HABITACIÓN, COMERCIAL E INDUSTRIAL | 0.00 |
| 4.1.4.3.5.9 | PERMISO PARA CONSTRUCCIÓN DE ALBERCAS | 0.00 |
| 4.1.4.3.5.10 | PERMISOS PARA FRACCIONAMIENTO | 0.00 |
| 4.1.4.3.5.11 | APROBACIÓN Y REVISIÓN DE PLANOS | 13,650.02 |
| 4.1.4.3.5.12 | OTROS CONCEPTOS DE PERMISOS EN MATERIA DE CONSTRUCCIÓN | 270,312.90 |
| 4.1.4.3.5.13 | LICENCIAS, PERMISOS O AUTORIZACIONES POR COMERCIALIZACIÓN DE BEBIDAS ALCOHÓLICAS EN ENVASES CERRADOS | 0.00 |
| 4.1.4.3.5.14 | LICENCIAS, PERMISOS O AUTORIZACIONES POR COMERCIALIZACIÓN DE BEBIDAS ALCOHÓLICAS EN ENVASES ABIERTOS | 0.00 |
| 4.1.4.3.5.15 | LICENCIAS, PERMISOS O AUTORIZACIONES POR VENTA AL COPEO DE BEBIDAS ALCOHÓLICAS | 0.00 |
| 4.1.4.3.5.16 | PERMISOS TEMPORALES DE COMERCIALIZACIÓN DE BEBIDAS ALCOHÓLICAS | 0.00 |
| 4.1.4.3.5.17 | LICENCIAS, PERMISOS O AUTORIZACIONES POR FUNC. EN HORARIO EXTRAORDINARIO DE BEBIDAS ALCOHÓLICAS | 0.00 |
| 4.1.4.3.5.18 | REVALIDACIÓN ANUAL DE LICENCIAS DE FUNCIONAMIENTO, DISTRIBUCIÓN Y COMERC. DE BEBIDAS ALCOHÓLICAS | 0.00 |
| 4.1.4.3.5.19 | AUTORIZACIÓN DE MODIFICACIONES A LAS LICENCIAS PARA EL FUNCIONAMIENTO, DISTR. Y COMERCIALIZACIÓN | 0.00 |
| 4.1.4.3.5.20 | OTROS CONCEPTOS DE LICENCIAS Y REFRENDOS DE FUNC., COMERCIAL, INDUSTRIAL Y DE SERVICIOS | 389,783.70 |
| 4.1.4.3.5.21 | PERMISOS PARA ANUNCIOS Y PUBLICIDAD DE PARED, ADOSADOS O AZOTEAS | 46,125.25 |
| 4.1.4.3.5.22 | PERMISOS PARA ANUNCIOS Y PUBLICIDAD DE PINTADO O INTEGRADO EN ESCAPARATE O TOLDO | 0.00 |

MUNICIPIO DE CORONANGO PUEBLA

NOTAS AL ESTADO DE ACTIVIDADES

Al 30 de Abril de 2022

(Cifras en pesos)

| | | |
|--------------|---|---------------|
| 4.1.4.3.5.23 | PERMISOS PARA ANUNCIOS Y PUBLICIDAD DE ANUNCIOS COLOCADOS | 0.00 |
| 4.1.4.3.5.24 | PERMISOS PARA ANUNCIOS Y PUBLICIDAD DE DIFUSIÓN FONÉTICA DE PUBLICIDAD POR UNIDAD DE SONIDO | 0.00 |
| 4.1.4.3.5.25 | PERMISOS PARA ANUNCIOS Y PUBLICIDAD DE CARTELERAS DE CINES, CIRCOS, TEATROS, OTROS | 0.00 |
| 4.1.4.3.5.26 | LICENCIA POR CONSTRUCCIÓN DE BARDAS, MALLA CICLÓNICA, TAPIAL Y ELEMENTOS SIMILARES | 0.00 |
| 4.1.4.3.6 | AGUA POTABLE, DRENAJE Y ALCANTARILLADO | 15,472,159.91 |
| 4.1.4.3.6.1 | USO DOMÉSTICO DE AGUA POTABLE | 6,630,227.75 |
| 4.1.4.3.6.2 | USO COMERCIAL DE AGUA POTABLE | 90,038.20 |
| 4.1.4.3.6.3 | USO INDUSTRIAL DE AGUA POTABLE | 0.00 |
| 4.1.4.3.6.4 | USO DOMÉSTICO DE DRENAJE Y ALCANTARILLADO | 1,319,826.06 |
| 4.1.4.3.6.5 | USO COMERCIAL DE DRENAJE Y ALCANTARILLADO | 190,456.20 |
| 4.1.4.3.6.6 | USO INDUSTRIAL DE DRENAJE Y ALCANTARILLADO | 0.00 |
| 4.1.4.3.6.7 | AGUA POTABLE REZAGOS | 66,347.40 |
| 4.1.4.3.6.8 | CAMBIO DE USUARIO DE AGUA POTABLE, DRENAJE Y ALCANTARILLADO | 53,180.53 |
| 4.1.4.3.6.9 | BAJA Y CAMBIO DE MEDIDOR | 133,513.00 |
| 4.1.4.3.6.10 | RECONEXIÓN A LA RED DE AGUA POTABLE | 2,331.46 |
| 4.1.4.3.6.11 | RECONEXIÓN A LA TUBERÍA DE DRENAJE | 6,215.00 |
| 4.1.4.3.6.12 | DESASOLVE DE ALCANTARILLADO PÚBLICO | 3,008.80 |
| 4.1.4.3.6.13 | OTROS CONCEPTOS DE AGUA POTABLE, DRENAJE Y ALCANTARILLADO | 1,860.00 |
| 4.1.4.3.6.14 | USO DOMESTICO AGUA POTABLE REZAGO | 1,619,332.90 |
| 4.1.4.3.6.15 | USO DOMESTICO DE DRENAJE Y ALCANTARILLADO REZAGO | 496,328.58 |
| 4.1.4.3.6.16 | SANEAMIENTO REZAGO | 462,017.16 |
| 4.1.4.3.6.17 | OTROS CONCEPTOS DE AGUA POTABLE DRENAJE Y ALCANTARILLADO REZAGO | 137,479.37 |
| 4.1.4.3.6.18 | SANEAMIENTO | 2,706,616.40 |
| 4.1.4.3.6.19 | INTRODUCCION DE AGUA POTABLE USO DOMESTICO | 530,395.87 |
| 4.1.4.3.6.20 | INTRODUCCION DE RED DE DRENAJE USO DOMESTICO | 259,135.42 |
| 4.1.4.3.6.21 | FACTIBILIDAD DE TOMA DE AGUA PARA VIVIENDA NUEVA | 4,706.00 |
| 4.1.4.3.6.22 | INTRODUCCION DE AGUA POTABLE USO COMERCIAL | 0.00 |
| 4.1.4.3.6.23 | MANTENIMIENTO A LA RED DE AGUA POTABLE | 2,799.00 |
| 4.1.4.3.6.24 | INTRODUCCION AL DRENAJE Y ALCANTARILLADO USO COMERCIAL | 0.00 |
| 4.1.4.3.6.25 | SANEAMIENTO COMERCIAL | 0.00 |
| 4.1.4.3.6.26 | OTROS CONCEPTOS DE AGUA POTABLE Y ALCANTARILLADO COMERCIAL | 0.00 |
| 4.1.4.3.6.27 | POR ROTURA Y REPOSICION DE GUARNICION | 0.00 |
| 4.1.4.3.6.28 | CONEXIÓN A LA RED MUNICIPAL DE DRENAJE | 29,307.57 |
| 4.1.4.3.6.29 | CONEXIÓN REDES DE DISTRIBUCIÓN AGUA POTABLE COMERCIAL | 0.00 |
| 4.1.4.3.6.30 | ASIGNACIÓN DE NÚMERO DE CUENTA TOMA DOMICILIARIA COMERCIAL | 30,765.87 |
| 4.1.4.3.6.31 | VERIFICACIÓN Y SUPERVISIÓN | 0.00 |

MUNICIPIO DE CORONANGO PUEBLA

NOTAS AL ESTADO DE ACTIVIDADES

Al 30 de Abril de 2022

(Cifras en pesos)

| | | |
|--------------|---|------------|
| 4.1.4.3.6.32 | OTROS CONCEPTO DE AGUA POTABLE DRENAJE Y ALCANTARILLADO REZAGOS | 0.00 |
| 4.1.4.3.6.33 | FORMATO DE SOLICITUD DE SERVICIOS | 64,315.12 |
| 4.1.4.3.6.34 | MANO DE OBRA INSTALACIÓN DE TOMA DOMICILIARIA COMERCIAL | 271,918.87 |
| 4.1.4.3.6.35 | MATERIALES Y MANO DE OBRA REPOSICIÓN DE PAVIMENTO COMERCIAL | 352,519.87 |
| 4.1.4.3.6.36 | OTROS CONCEPTO DE AGUA POTABLE Y ALCANTARILLADO COMERCIAL | 7,517.51 |
| 4.1.4.3.6.37 | MATERIALES DE INSTALACION | 0.00 |
| 4.1.4.3.7 | REGISTRO CIVIL | 123,912.91 |
| 4.1.4.3.7.1 | REGISTRO DE NACIMIENTO | 750.00 |
| 4.1.4.3.7.2 | REGISTRO DE MATRIMONIO | 29,710.00 |
| 4.1.4.3.7.3 | CERTIFICADO DE DEFUNCIÓN | 0.00 |
| 4.1.4.3.7.4 | OTROS CONCEPTOS DE REGISTRO CIVIL | 5,235.47 |
| 4.1.4.3.7.5 | FORMATOS DE REGISTRO CIVIL | 0.00 |
| 4.1.4.3.7.6 | ANOTACIÓN MARGINAL | 7,765.00 |
| 4.1.4.3.7.7 | EXTRACTO DE ACTA DE NACIMIENTO Y MATRIMONIO | 20,012.76 |
| 4.1.4.3.7.8 | EXTRACTO DE DEFUNCIÓN | 933.34 |
| 4.1.4.3.7.9 | EXTRACTO DE MATRIMONIO | 23,437.22 |
| 4.1.4.3.7.10 | MATRIMONIO A DOMICILIO | 1,800.00 |
| 4.1.4.3.7.11 | MATRIMONIO EN PRESIDENCIA | 275.00 |
| 4.1.4.3.7.12 | PRESENTACIÓN MATRIMONIAL | 11,520.00 |
| 4.1.4.3.7.13 | RECONOCIMIENTO DE HIJOS | 0.00 |
| 4.1.4.3.7.14 | REGISTRO CIVIL (DERECHOS) | 0.00 |
| 4.1.4.3.7.15 | COPIAS CERTIFICADAS | 21,824.12 |
| 4.1.4.3.7.16 | CONSTANCIA DE SOLTERIA | 650.00 |
| 4.1.4.3.8 | SEGURIDAD PÚBLICA | 0.00 |
| 4.1.4.3.8.1 | SERV. PRESTADOS POR LAS AUTORIDADES DE SEG. PÚBLICA ELEMENTO CONTRATADO POR 12 HRS. | 0.00 |
| 4.1.4.3.8.2 | SERV. PRESTADOS POR LAS AUTORIDADES DE SEG. PÚBLICA ELEMENTO CONTRATADO POR 24 HRS. | 0.00 |
| 4.1.4.3.8.3 | OTRAS SERVICIOS PRESTADOS POR LAS AUTORIDADES DE SEGURIDAD PÚBLICA | 0.00 |
| 4.1.4.3.9 | TRÁNSITO Y VIALIDAD | 0.00 |
| 4.1.4.3.9.1 | PERMISO PROVISIONAL PARA CARGA Y DESCARGA | 0.00 |
| 4.1.4.3.9.2 | SERVICIOS DE ARRASTRE EN GRÚA | 0.00 |
| 4.1.4.3.9.3 | SERVICIOS ESPECIALES DE PATRULLA | 0.00 |
| 4.1.4.3.9.4 | SERVICIOS ESPECIALES ELEMENTO PEDESTRE | 0.00 |
| 4.1.4.3.9.5 | OTROS SERVICIOS ESPECIALES | 0.00 |
| 4.1.4.3.10 | ESTACIONAMIENTO DE VEHÍCULOS EN LA VÍA PÚBLICA | 0.00 |
| 4.1.4.3.10.1 | ESTACIONAMIENTO PERMANENTE | 0.00 |
| 4.1.4.3.10.2 | ESTACIONAMIENTO DE VEHÍCULOS DE ALQUILER O DE CARGA | 0.00 |
| 4.1.4.3.10.3 | ESTACIONAMIENTO DE AUTOMÓVILES EN MERCADOS Y PLAZAS | 0.00 |
| 4.1.4.3.10.4 | ESTACIONAMIENTO DE CAMIONETAS EN MERCADOS Y PLAZAS | 0.00 |
| 4.1.4.3.10.5 | ESTACIONAMIENTO DE AUTOBUSES Y CAMIONES EN MERCADOS Y PLAZAS | 0.00 |
| 4.1.4.3.10.6 | OCUPACIÓN DE LA VÍA PÚBLICA | 0.00 |
| 4.1.4.3.10.7 | OTROS CONCEPTOS DE ESTACIONAMIENTO DE VEHÍCULOS EN VÍA PÚBLICA | 0.00 |

MUNICIPIO DE CORONANGO PUEBLA

NOTAS AL ESTADO DE ACTIVIDADES

Al 30 de Abril de 2022

(Cifras en pesos)

| | | |
|------------|--|--------------|
| 4.1.4.4 | ACCESORIOS DE DERECHOS | 6,094.50 |
| 4.1.4.4.1 | RECARGOS NORMATIVIDAD | 6,094.50 |
| 4.1.4.5 | DERECHOS NO COMP. EN LA LEY DE ING. VIGENTE CAUS. EN EJER. FISC. ANT. PEND. DE LIQ. O PAGO | 0.00 |
| 4.1.4.9 | OTROS DERECHOS | 3,459,226.33 |
| 4.1.4.9.1 | DICTAMENES DE PROTECCION CIVIL | 725,456.77 |
| 4.1.4.9.2 | LICENCIA DE SEGREGACIÓN | 5,614.00 |
| 4.1.4.9.3 | LICENCIA DE FUSIÓN DE PREDIOS | 178,631.28 |
| 4.1.4.9.4 | CONSTANCIA DE TERMINACIÓN DE OBRA | 52,132.62 |
| 4.1.4.9.5 | DERECHOS POR EXPLOTACIÓN DE MATERIAL DE CANTERAS Y BANCOS | 0.00 |
| 4.1.4.9.6 | INSCRIPCIONES VARIAS DE OBRA PÚBLICA | 0.00 |
| 4.1.4.9.7 | RETIRO DE SELLOS DE CLAUSURA | 0.00 |
| 4.1.4.9.8 | PRE-FACTIBILIDAD DE USO DE SUELO | 1,025.50 |
| 4.1.4.9.9 | INSPECCIÓN OCULAR CATASTRAL | 236,963.60 |
| 4.1.4.9.10 | AVALUO CATASTRAL | 371,979.50 |
| 4.1.4.9.11 | EMPADRONAMIENTO CATASTRO | 6,034.40 |
| 4.1.4.9.12 | REGISTRO DE RÉGIMEN DE PROPIEDAD EN CONDOMINIO | 0.00 |
| 4.1.4.9.13 | REGISTRO DE LOCALES Y DEPARTAMENTOS | 20,396.04 |
| 4.1.4.9.14 | INSCRIPCIÓN DE PREDIOS DESTINADOS PARA FRACCIONAMIENTO | 0.00 |
| 4.1.4.9.15 | DECLARACIONES DE LOTIFICACIÓN | 0.00 |
| 4.1.4.9.16 | EXPEDICIÓN DE CÉDULAS CATASTRAL | 0.00 |
| 4.1.4.9.17 | MEDICIÓN DE PREDIOS | 3,644.50 |
| 4.1.4.9.18 | REIMPRESIÓN DE AVALUOS | 607.00 |
| 4.1.4.9.19 | LICENCIA DE CONSTRUCCIÓN PARA ESTRUCTURAS DE ANUNCIOS ESPECTACULARES | 76,967.45 |
| 4.1.4.9.20 | LOTIFICAR O RELOTIFICAR TERRENOS | 11,273.83 |
| 4.1.4.9.21 | LICENCIA POR OBRAS DE URBANIZACIÓN SOBRE EL AREA TOTAL DEL TERRENO | 7,652.40 |
| 4.1.4.9.22 | LICENCIA POR LA CONSTRUCCIÓN DE TANQUES SUBTERRANEOS P/USO DISTINTO DE ALMACENAMIENTO DE AGUA | 0.00 |
| 4.1.4.9.23 | PERMISO PARA LA CONSTRUCCIÓN DE CISTERNAS | 0.00 |
| 4.1.4.9.24 | PERMISO PARA LA CONSTRUCCIÓN DE FOSAS SÉPTICAS, PLANTAS DE TRATAMIENTO O CUALQUIER CONSTR. SIMILAR | 0.00 |
| 4.1.4.9.25 | PERMISO PARA DE INCINERADORES PARA RESIDUOS BIOLÓGICOS-INFECIOSOS, ORGÁNICOS E INORGANICOS | 0.00 |
| 4.1.4.9.26 | LICENCIA POR CONSTRUCCIÓN E INSTALACIÓN O ARREGLO DE LINEAS DE GAS LP Y FIBRA OPTICA ETC. | 0.00 |
| 4.1.4.9.27 | SERVICIOS DE DEMARCACIÓN DE NIVEL DE BANQUETA | 0.00 |
| 4.1.4.9.28 | ACOTACIÓN DE PREDIOS SIN DESLINDE | 0.00 |
| 4.1.4.9.29 | FACTIBILIDAD USO DE SUELO EN INDUSTRIAS Y FRACCIONAMIENTOS | 0.00 |
| 4.1.4.9.30 | DICTAMEN DE CAMBIO DE USO DE SUELO | 0.00 |
| 4.1.4.9.31 | LICENCIA PARA LA INSTALACIÓN EN VÍA PÚBLICA CON MOBILIARIO URBANO | 0.00 |
| 4.1.4.9.32 | VISITA DE CAMPO PARA EL TRAMITE DE REGULARIZACIÓN DE DIVISIÓN Y SUBDIVISIÓN | 242,387.64 |
| 4.1.4.9.33 | ACTUALIZACIÓN DE LICENCIA DE USO DE SUELO | 0.00 |

MUNICIPIO DE CORONANGO PUEBLA

NOTAS AL ESTADO DE ACTIVIDADES

Al 30 de Abril de 2022

(Cifras en pesos)

| | | |
|------------|---|------------|
| 4.1.4.9.34 | REEXPEDICIÓN O MODIFICACIÓN DE ALINEAMIENTO Y NÚMERO OFICIAL | 0.00 |
| 4.1.4.9.35 | CORRECCIÓN DE DATOS GENERALES EN PLANOS DE PROYECTOS AUTORIZADOS DE DESARROLLO URBANO | 66.50 |
| 4.1.4.9.36 | REFRENDO DE LICENCIA DE FUNCIONAMIENTO PARA BEBIDAS ALCOHÓLICAS | 0.00 |
| 4.1.4.9.37 | ASIGNACIÓN DE CUENTA Y CLAVE CATASTRAL | 24,735.05 |
| 4.1.4.9.38 | LICENCIA PARA ESPACIO EN VÍA PÚBLICA DE SITIO DE TAXI | 0.00 |
| 4.1.4.9.39 | CONSTRUCCIÓN Y REHABILITACIÓN DE PAVIMENTOS | 0.00 |
| 4.1.4.9.40 | PERMISO PARA OCUPAR EN LA VÍA PÚBLICA ANDAMIOS, COMERCIOS Y OTROS USOS NO ESPECIFICADOS | 2,950.00 |
| 4.1.4.9.41 | AUTORIZACIÓN DE LOTIFICACIÓN | 0.00 |
| 4.1.4.9.42 | CUANTIFICACIÓN DE ÁREA DE DONACIÓN | 0.00 |
| 4.1.4.9.43 | PERMISO PARA TALAR ARBOLES | 0.00 |
| 4.1.4.9.44 | POR ASIGNACIÓN DE ZONA DE TIRO PARA MATERIAL DE ESCOMBRO | 0.00 |
| 4.1.4.9.45 | UNIDAD BÁSICA DE REHABILITACIÓN | 60,548.65 |
| 4.1.4.9.46 | CECADE | 20,750.80 |
| 4.1.4.9.47 | DESAYUNOS DIF | 62,023.50 |
| 4.1.4.9.48 | TALLERES CULTURALES Y CLASES DEPORTIVAS | 1,605.80 |
| 4.1.4.9.49 | BIENESTAR ANIMAL | 0.00 |
| 4.1.4.9.50 | PRESENTACIÓN DE DECLARACIÓN DE ERECCIÓN | 16,562.00 |
| 4.1.4.9.51 | CAMBIO DE DOMICILIO O DENOMINACIÓN DE LICENCIA DE FUNCIONAMIENTO Y CÉDULAS DE EMPADRONAMIENTO | 2,600.00 |
| 4.1.4.9.53 | INSCRIPCIÓN AL PADRÓN CATASTRAL | 40,361.88 |
| 4.1.4.9.54 | CORRECCIÓN DE DATOS GENERALES EN CONSTANCIAS, LICENCIAS O FACTIBILIDADES | 0.00 |
| 4.1.4.9.55 | TRAMITACIÓN DE OPERACIONES NOTARIALES | 13,050.00 |
| 4.1.4.9.56 | DICTAMEN DE USO DE SUELO COMERCIAL | 762,707.10 |
| 4.1.4.9.57 | DICTAMEN DE USO DE SUELO INDUSTRIAL | 434,503.10 |
| 4.1.4.9.58 | DICTAMEN DE USO DE SUELO HABITACIONAL | 62,392.91 |
| 4.1.4.9.59 | OTROS DERECHOS | 12,189.51 |
| 4.1.4.9.60 | REFRENDO DE CEDULA DE EMPADRONAMIENTO | 1,413.00 |
| 4.1.5 | PRODUCTOS | 446,130.09 |
| 4.1.5.1 | PRODUCTOS | 446,130.09 |
| 4.1.5.1.1 | ESPACIOS EN MERCADOS MUNICIPALES | 0.00 |
| 4.1.5.1.2 | ESPACIOS EN LA CENTRAL DE ABASTO | 0.00 |
| 4.1.5.1.3 | ESPACIOS EN PORTALES Y ÁREAS MUNICIPALES | 0.00 |
| 4.1.5.1.4 | ESPACIOS TEMPORALES EN ÁREAS MUNICIPALES | 330.00 |
| 4.1.5.1.5 | ESPACIOS EN VÍA PÚBLICA OBRAS CONSTRUCCIÓN | 0.00 |
| 4.1.5.1.6 | ESPACIOS EN SUBSUELO CONSTRUCCIÓN PERMANENTE | 0.00 |
| 4.1.5.1.7 | ESTACIONAMIENTO DE VEHÍCULOS VÍA PÚBLICA | 0.00 |
| 4.1.5.1.8 | VENTA DE FORMATOS OFICIALES | 70,287.68 |
| 4.1.5.1.9 | VERIFICACIONES | 88,769.14 |
| 4.1.5.1.10 | INTERESES GANADOS POR INVERSIÓN CTA. FORTAMUN | 0.00 |
| 4.1.5.1.11 | INTERESES GANADOS POR INVERSIÓN CTA. FISM | 0.00 |
| 4.1.5.1.12 | INTERESES GANADOS POR INVERSIÓN GENERAL | 0.00 |
| 4.1.5.1.13 | INTERESES GANADOS POR INVERSIÓN CTA. PARTICIPACIONES | 0.00 |

MUNICIPIO DE CORONANGO PUEBLA

NOTAS AL ESTADO DE ACTIVIDADES

Al 30 de Abril de 2022

(Cifras en pesos)

| | | |
|------------|---|--------------|
| 4.1.5.1.14 | INSCRIPCIÓN AL PADRÓN DE PROVEEDORES | 57,447.68 |
| 4.1.5.1.15 | INSCRIPCIÓN AL PADRÓN DE DIRECTORES RESPONSABLES DE OBRA | 48,503.14 |
| 4.1.5.1.16 | INSCRIPCIÓN AL PADRÓN DE CONTRATISTAS | 9,261.68 |
| 4.1.5.1.17 | LIQ.INT.S/TASA LIQ. | 11,366.79 |
| 4.1.5.1.18 | OTROS PRODUCTOS | 0.00 |
| 4.1.5.1.19 | INTERESES GANADOS TRANSFERIDOS FORTAMUN | 4,201.34 |
| 4.1.5.1.20 | INTERESES GANADOS TRANSFERIDOS FISM | 5,960.76 |
| 4.1.5.1.21 | REGISTRO CIVIL (PRODUCTOS) | 150,001.88 |
| 4.1.5.1.22 | INTERESES GANADOS PFTPG 2019 INMUJERES | 0.00 |
| 4.1.5.1.23 | INTERESES GANADOS FISE | 0.00 |
| 4.1.5.1.24 | INTERESES GANADOS PROGRAMA UNO MAS UNO | 0.00 |
| 4.1.5.1.25 | INTERESES GENERADOS PROGRAMA UNO MAS UNO MUNICIPAL | 0.00 |
| 4.1.5.1.26 | INTERESES BANCARIOS GANADOS | 0.00 |
| 4.1.5.1.27 | VENTA DE BASES DE LICITACIÓN | 0.00 |
| 4.1.5.4 | PRODUCTOS NO COMP. EN LA LEY DE ING. VIGENTE CAUS. EN EJER. FISC. ANT. PEND. DE LIQ. O PAGO | 0.00 |
| 4.1.6 | APROVECHAMIENTOS | 2,435,912.33 |
| 4.1.6.2 | MULTAS | 2,435,902.45 |
| 4.1.6.2.1 | MULTAS | 389,960.24 |
| 4.1.6.2.2 | NOTIFICACIONES | 326.50 |
| 4.1.6.2.3 | SANCIONES | 237,814.50 |
| 4.1.6.2.4 | RECARGOS IMPUESTO PREDIAL | 0.00 |
| 4.1.6.2.5 | INFRACCIONES DE VIALIDAD | 1,466,680.90 |
| 4.1.6.2.6 | CORRALON | 211,770.67 |
| 4.1.6.2.7 | FALTAS ADMINISTRATIVAS | 129,349.64 |
| 4.1.6.2.8 | DESCUENTOS SOBRE NOMINA | 0.00 |
| 4.1.6.2.9 | DONACIONES | 0.00 |
| 4.1.6.3 | INDEMNIZACIONES | 0.00 |
| 4.1.6.4 | REINTEGROS | 0.00 |
| 4.1.6.5 | APROVECHAMIENTOS PROVENIENTES DE OBRAS PÚBLICAS | 0.00 |
| 4.1.6.6 | APROVECHAMIENTOS NO COMP. EN LA LEY DE ING. VIGENTE CAUS. EN EJER. FISC. ANT. PEND. DE LIQ. O PAGO | 0.00 |
| 4.1.6.8 | ACCESORIOS DE APROVECHAMIENTOS | 0.00 |
| 4.1.6.9 | OTROS APROVECHAMIENTOS | 9.88 |
| 4.1.7 | INGRESOS POR VENTA DE BIENES Y PRESTACIÓN DE SERVICIOS | 0.00 |
| 4.1.7.1 | INGRESOS POR VENTA DE BIENES Y PREST. DE SERV. DE INST. PÚBLICAS DE SEGURIDAD SOCIAL | 0.00 |
| 4.1.7.2 | INGRESOS POR VENTA DE BIENES Y PREST. DE SERV. DE EMPR. PRODUCT. DEL ESTADO | 0.00 |
| 4.1.7.3 | INGRESOS POR VENTA DE BIENES Y PREST. DE SERV. DE ENT. PARAEST. Y FIDEIC. NO EMPR Y NO FINANC | 0.00 |
| 4.1.7.4 | INGRESOS POR VENTA DE BIENES Y PREST. DE SERV. DE ENT. PARAEST. EMPR NO FINANC C/PART EST MAY | 0.00 |
| 4.1.7.5 | INGRESOS POR VENTA DE BIENES Y PREST. DE SERV. DE ENT. PARAEST. EMPR FINANC MONET C/PART EST MAY | 0.00 |
| 4.1.7.6 | INGRESOS POR VENTA DE BIENES Y PREST. DE SERV. DE ENT. PARAEST. EMPR FINANC NO MONET C/PART EST MAY | 0.00 |

MUNICIPIO DE CORONANGO PUEBLA

NOTAS AL ESTADO DE ACTIVIDADES
Al 30 de Abril de 2022
(Cifras en pesos)

| | | |
|---------|---|---------------|
| 4.1.7.7 | INGRESOS POR VENTA DE BIENES Y PREST. DE SERV. DE FIDEIC. FINANC PÚBLICOS C/PART EST MAY | 0.00 |
| 4.1.7.8 | INGRESOS POR VENTA DE BIENES Y PREST. DE SERV. DE LOS PODERES LEG. Y JUDICIAL Y DE LOS ÓRGANOS AUT. | 0.00 |
| | TOTAL | 44,049,605.65 |

FA-02 PARTICIPACIONES, APORTACIONES, CONVENIOS, INCENTIVOS DERIVADOS DE LA COLABORACIÓN FISCAL, FONDOS DISTINTOS DE APORTACIONES, TRANSFERENCIAS, ASIGNACIONES, SUBSIDIOS Y SUBVENCIONES, Y PENSIONES Y JUBILACIONES:

| Cuenta | Nombre de la Cuenta | Monto |
|------------|---|---------------|
| 4.2 | PART, APORT, CONV, INCENT. DERIV. D/COLAB. FISCAL, F. DIST. DE APORT, TRANSF, ASIG, SUBS Y SUBV Y P Y JUB | 39,206,335.57 |
| 4.2.1 | PART, APORT, CONV, INCENT. DERIV. D/COLAB. FISCAL, F. DIST. DE APORT | 39,206,335.57 |
| 4.2.1.1 | PARTICIPACIONES | 18,063,139.99 |
| 4.2.1.1.1 | FONDO GENERAL DE PARTICIPACIONES | 15,634,964.44 |
| 4.2.1.1.2 | FONDO DE FOMENTO MUNICIPAL | 0.00 |
| 4.2.1.1.3 | FONDO DE FISCALIZACIÓN Y RECAUDACIÓN | 572,753.70 |
| 4.2.1.1.4 | FONDO DE COMPENSACIÓN | 115,776.56 |
| 4.2.1.1.5 | FONDO DE EXTRACCIÓN DE HIDROCARBUROS | 0.00 |
| 4.2.1.1.6 | IMPUESTO ESPECIAL SOBRE PRODUCCIÓN Y SERVICIOS | 0.00 |
| 4.2.1.1.7 | 0.136% DE LA RECAUDACIÓN FEDERAL PARTICIPABLE | 0.00 |
| 4.2.1.1.8 | 3.17% SOBRE EXTRACCIÓN DE PETRÓLEO | 0.00 |
| 4.2.1.1.9 | GASOLINAS Y DIÉSEL | 208,489.07 |
| 4.2.1.1.10 | FONDO DEL IMPUESTO SOBRE LA RENTA (ISR) | 1,425,749.00 |
| 4.2.1.1.11 | FONDO DE ESTABILIZACIÓN DE LOS INGRESOS DE LAS ENTIDADES FEDERATIVAS (FEIEF) | 105,407.22 |
| 4.2.1.2 | APORTACIONES | 21,143,195.58 |
| 4.2.1.2.1 | FONDO DE APORTACIONES PARA LA NÓMINA EDUCATIVA Y GASTO OPERATIVO | 0.00 |
| 4.2.1.2.2 | FONDO DE APORTACIONES PARA LOS SERVICIOS DE SALUD | 0.00 |
| 4.2.1.2.3 | FONDO DE APORTACIONES PARA LA INFRAESTRUCTURA SOCIAL (FISM) | 12,385,395.60 |
| 4.2.1.2.4 | FONDO DE APORTACIONES PARA EL FORTALECIMIENTO DE LOS MUNICIPIOS (FORTAMUN) | 8,757,799.98 |
| 4.2.1.2.5 | FONDO DE APORTACIONES MÚLTIPLES | 0.00 |
| 4.2.1.2.6 | FONDO DE APORTACIONES PARA LA EDUCACIÓN TECNOLÓGICA Y DE ADULTOS | 0.00 |
| 4.2.1.2.7 | FONDO DE APORTACIONES PARA LA SEGURIDAD PÚBLICA DE LOS ESTADOS Y DEL DISTRITO FEDERAL | 0.00 |
| 4.2.1.2.8 | FONDO DE APORTACIONES PARA EL FORTALECIMIENTO DE LAS ENTIDADES FEDERATIVAS | 0.00 |
| 4.2.1.3 | CONVENIOS | 0.00 |
| 4.2.1.3.1 | CONVENIOS DE PROTECCIÓN SOCIAL EN SALUD | 0.00 |
| 4.2.1.3.2 | CONVENIOS DE DESCENTRALIZACIÓN | 0.00 |
| 4.2.1.3.3 | CONVENIOS DE REASIGNACIÓN | 0.00 |
| 4.2.1.3.4 | OTROS CONVENIOS Y SUBSIDIOS | 0.00 |
| 4.2.1.4 | INCENTIVOS DERIVADOS DE LA COLABORACIÓN | 0.00 |

MUNICIPIO DE CORONANGO PUEBLA

NOTAS AL ESTADO DE ACTIVIDADES
Al 30 de Abril de 2022
(Cifras en pesos)

| | | |
|-------------|---|---------------|
| | FISCAL | |
| 4.2.1.4.1 | TENENCIA O USO DE VEHÍCULOS | 0.00 |
| 4.2.1.4.2 | FONDO DE COMPENSACIÓN ISAN | 0.00 |
| 4.2.1.4.3 | IMPUESTO SOBRE AUTOMÓVILES NUEVOS | 0.00 |
| 4.2.1.4.4 | FONDO DE COMPENSACIÓN DE REPECOS- INTERMEDIOS | 0.00 |
| 4.2.1.4.5 | OTROS INCENTIVOS ECONÓMICOS | 0.00 |
| 4.2.1.5 | FONDOS DISTINTOS DE APORTACIONES | 0.00 |
| 4.2.1.5.1 | FONDO PARA ENTIDADES FEDERATIVAS Y MUNICIPIOS PRODUCTORES DE HIDROCARBUROS | 0.00 |
| 4.2.1.5.2 | FONDO MINERO | 0.00 |
| 4.2.2 | TRANSFERENCIAS, ASIGNACIONES, SUBSIDIOS Y SUBVENCIONES Y PENSIONES Y JUBILACIONES | 0.00 |
| 4.2.2.1 | TRANSFERENCIAS INTERNAS Y ASIGNACIONES DEL SECTOR PÚBLICO | 0.00 |
| 4.2.2.1.1 | CORRIENTES | 0.00 |
| 4.2.2.1.2 | DE CAPITAL | 0.00 |
| 4.2.2.3 | SUBSIDIOS Y SUBVENCIONES | 0.00 |
| 4.2.2.3.1 | RECIBIDOS POR ENTIDADES EMPRESARIALES PÚBLICAS NO FINANCIERAS | 0.00 |
| 4.2.2.3.1.1 | CORRIENTES | 0.00 |
| 4.2.2.3.1.2 | DE CAPITAL | 0.00 |
| 4.2.2.3.2 | RECIBIDOS POR ENTIDADES EMPRESARIALES PÚBLICAS FINANCIERAS | 0.00 |
| 4.2.2.3.2.1 | CORRIENTES | 0.00 |
| 4.2.2.3.2.2 | DE CAPITAL | 0.00 |
| 4.2.2.5 | PENSIONES Y JUBILACIONES | 0.00 |
| 4.2.2.5.1 | CORRIENTES | 0.00 |
| 4.2.2.5.2 | DE CAPITAL | 0.00 |
| 4.2.2.7 | TRANSFERENCIAS DEL FONDO MEXICANO DEL PETRÓLEO PARA LA ESTABILIZACIÓN Y EL DESARROLLO | 0.00 |
| | TOTAL | 39,206,335.57 |

EA-03 OTROS INGRESOS Y BENEFICIOS:

| Cuenta | Nombre de la Cuenta | Monto | Naturaleza |
|-----------|---|-----------|------------|
| 4.3 | OTROS INGRESOS Y BENEFICIOS | 40,359.95 | |
| 4.3.1 | INGRESOS FINANCIEROS | 0.00 | |
| 4.3.1.1 | INTERESES GANADOS DE TÍTULOS, VALORES Y DEMÁS INSTRUMENTOS FINANCIEROS | 0.00 | |
| 4.3.1.1.1 | INTERNOS | 0.00 | |
| 4.3.1.1.2 | EXTERNOS | 0.00 | |
| 4.3.1.9 | OTROS INGRESOS FINANCIEROS | 0.00 | |
| 4.3.1.9.1 | INTERNOS | 0.00 | |
| 4.3.1.9.2 | EXTERNOS | 0.00 | |
| 4.3.2 | INCREMENTO POR VARIACIÓN DE INVENTARIOS | 0.00 | |
| 4.3.2.1 | INCREMENTO POR VARIACIÓN DE INVENTARIOS DE MERCANCÍAS PARA VENTA | 0.00 | |
| 4.3.2.2 | INCREMENTO POR VARIACIÓN DE INVENTARIOS DE MERCANCÍAS TERMINADAS | 0.00 | |
| 4.3.2.3 | INCREMENTO POR VARIACIÓN DE INVENTARIOS DE MERCANCÍAS EN PROCESO DE ELABORACIÓN | 0.00 | |
| 4.3.2.4 | INCREMENTO POR VARIACIÓN DE INVENTARIOS DE MATERIAS PRIMAS, MATERIAL. Y SUMINISTROS PARA PRODUCCIÓN | 0.00 | |
| 4.3.2.5 | INCREMENTO POR VARIACIÓN DE INVENTARIOS | 0.00 | |

MUNICIPIO DE CORONANGO PUEBLA

NOTAS AL ESTADO DE ACTIVIDADES

Al 30 de Abril de 2022

(Cifras en pesos)

| | | | |
|---------------|--|-----------|-------|
| | DE MATERIAS PRIMAS, MATERIALES Y | | |
| | SUMINISTROS DE CONSUMO | | |
| 4.3.3 | DISMINUCIÓN DEL EXCESO DE ESTIMACIONES | 0.00 | _____ |
| | POR PÉRDIDA O DETERIORO U OBSOLESCENCIA | | |
| 4.3.3.1 | DISMINUCIÓN DEL EXCESO DE ESTIMACIONES | 0.00 | _____ |
| | POR PÉRDIDA O DETERIORO U OBSOLESCENCIA | | |
| 4.3.4 | DISMINUCIÓN DEL EXCESO DE PROVISIONES | 0.00 | _____ |
| 4.3.4.1 | DISMINUCIÓN DEL EXCESO DE PROVISIONES | 0.00 | _____ |
| 4.3.9 | OTROS INGRESOS Y BENEFICIOS VARIOS | 40,359.95 | _____ |
| 4.3.9.2 | BONIFICACIONES Y DESCUENTOS OBTENIDOS | 0.00 | _____ |
| 4.3.9.3 | DIFERENCIAS POR TIPO DE CAMBIO A FAVOR | 0.00 | _____ |
| 4.3.9.4 | DIFERENCIAS DE COTIZACIONES A FAVOR EN | 0.00 | _____ |
| | VALORES NEGOCIABLES | | |
| 4.3.9.5 | RESULTADO POR POSICIÓN MONETARIA | 0.00 | _____ |
| 4.3.9.6 | UTILIDADES POR PARTICIPACIÓN PATRIMONIAL | 0.00 | _____ |
| 4.3.9.7 | DIFERENCIAS POR REESTRUCTURACIÓN DE | 0.00 | _____ |
| | DEUDA PÚBLICA A FAVOR | | |
| 4.3.9.9 | OTROS INGRESOS Y BENEFICIOS VARIOS | 40,359.95 | _____ |
| 4.3.9.9.1 | UTILIDAD POR VENTA DE BIENES | 0.00 | _____ |
| | PATRIMONIALES | | |
| 4.3.9.9.1.1 | VENTA DE ACTIVOS FIJOS | 0.00 | _____ |
| 4.3.9.9.1.2 | VENTA DE OBJETOS DE VALOR | 0.00 | _____ |
| 4.3.9.9.1.3 | VENTA DE ACTIVOS NO PRODUCIDOS | 0.00 | _____ |
| 4.3.9.9.2 | RECUPERACIÓN DE INVERSIONES FINANCIERAS | 0.00 | _____ |
| | REALIZADAS CON FINES DE POLÍTICA | | |
| 4.3.9.9.2.1 | VENTA DE ACCIONES Y PARTICIPACIONES DE | 0.00 | _____ |
| | CAPITAL ADQUIRIDAS CON FINES DE POLÍTICA | | |
| 4.3.9.9.2.2 | VENTA DE OBLIGACIONES NEGOCIABLES | 0.00 | _____ |
| | ADQUIRIDAS CON FINES DE POLÍTICA | | |
| 4.3.9.9.3 | RECUPERACIÓN DE INVERSIONES FINANCIERAS | 0.00 | _____ |
| | REALIZADAS CON FINES DE LIQUIDEZ | | |
| 4.3.9.9.3.1 | VENTA DE ACCIONES Y PARTICIPACIONES DE | 0.00 | _____ |
| | CAPITAL | | |
| 4.3.9.9.3.1.1 | INTERNOS | 0.00 | _____ |
| 4.3.9.9.3.1.2 | EXTERNOS | 0.00 | _____ |
| 4.3.9.9.3.2 | VENTA DE TÍTULOS Y VALORES | 0.00 | _____ |
| | REPRESENTATIVOS DE LA DEUDA | | |
| 4.3.9.9.3.3 | VENTA DE OBLIGACIONES NEGOCIABLES | 0.00 | _____ |
| 4.3.9.9.4 | INGRESOS EXTRAORDINARIOS | 40,359.95 | _____ |
| 4.3.9.9.4.1 | INGRESOS EXTRAORDINARIOS | 32,363.70 | _____ |
| 4.3.9.9.4.2 | PROGRAMA RENTA DE TRACTORES | 0.00 | _____ |
| 4.3.9.9.4.3 | APORTACIÓN DEL PROGRAMA DE BIENESTAR | 0.00 | _____ |
| | PATRIMONIAL | | |
| 4.3.9.9.4.4 | RECTIFICACIÓN DE ACTA | 4,749.75 | _____ |
| 4.3.9.9.4.5 | JUICIO RECTIFICACIÓN DE ACTA DE | 3,246.50 | _____ |
| | NACIMIENTO | | |
| 4.3.9.9.4.6 | INGRESOS EN ESPECIE | 0.00 | _____ |
| | TOTAL | 40,359.95 | _____ |

EA-04 GASTOS Y OTRAS PÉRDIDAS:

| Cuenta | Nombre de la Cuenta | Monto | % |
|-------------|--|---------------|-------|
| 5.1 | GASTOS DE FUNCIONAMIENTO | 41,984,070.89 | 87.37 |
| 5.1.1 | SERVICIOS PERSONALES | 19,100,392.87 | 39.75 |
| 5.1.1.1 | REMUNERACIONES AL PERSONAL DE CARÁCTER | 19,070,369.15 | 39.68 |
| | PERMANENTE | | |
| 5.1.1.1.1 | DIETAS | 1,378,101.36 | 2.87 |
| 5.1.1.1.1.1 | DIETAS | 1,378,101.36 | 2.87 |

MUNICIPIO DE CORONANGO PUEBLA

NOTAS AL ESTADO DE ACTIVIDADES

Al 30 de Abril de 2022

(Cifras en pesos)

| | | | |
|-------------|--|---------------|-------|
| 5.1.1.1.2 | HABERES | 0.00 | 0.00 |
| 5.1.1.1.2.1 | HABERES | 0.00 | 0.00 |
| 5.1.1.1.3 | SUELDOS BASE AL PERSONAL PERMANENTE | 17,692,267.79 | 36.82 |
| 5.1.1.1.3.1 | SUELDOS BASE AL PERSONAL DE BASE | 0.00 | 0.00 |
| 5.1.1.1.3.2 | SUELDO BASE AL PERSONAL DE CONFIANZA | 17,692,267.79 | 36.82 |
| 5.1.1.1.4 | REMUNERACIONES POR ADSCRIPCIÓN LABORAL EN EL EXTRANJERO | 0.00 | 0.00 |
| 5.1.1.1.4.1 | REMUNERACIONES POR ADSCRIPCIÓN LABORAL EN EL EXTRANJERO | 0.00 | 0.00 |
| 5.1.1.2 | REMUNERACIONES AL PERSONAL DE CARÁCTER TRANSITORIO | 0.00 | 0.00 |
| 5.1.1.2.1 | HONORARIOS ASIMILABLES A SALARIOS | 0.00 | 0.00 |
| 5.1.1.2.1.1 | HONORARIOS ASIMILABLES A SALARIOS | 0.00 | 0.00 |
| 5.1.1.2.2 | SUELDOS BASE AL PERSONAL EVENTUAL | 0.00 | 0.00 |
| 5.1.1.2.2.1 | SUELDOS BASE AL PERSONAL EVENTUAL | 0.00 | 0.00 |
| 5.1.1.2.3 | RETRIBUCIONES POR SERVICIOS DE CARÁCTER SOCIAL | 0.00 | 0.00 |
| 5.1.1.2.3.1 | RETRIBUCIONES POR SERVICIOS DE CARÁCTER SOCIAL | 0.00 | 0.00 |
| 5.1.1.2.4 | RETRIB. A LOS REPRESENT. DE LOS TRABAJADORES Y DE LOS PATRONES EN LA JUNTA DE CONCILIACIÓN Y ARBITR. | 0.00 | 0.00 |
| 5.1.1.2.4.1 | RETRIB. A LOS REPRESENT. DE LOS TRABAJADORES Y DE LOS PATRONES EN LA JUNTA DE CONCILIACIÓN Y ARBITR. | 0.00 | 0.00 |
| 5.1.1.3 | REMUNERACIONES ADICIONALES Y ESPECIALES | 0.00 | 0.00 |
| 5.1.1.3.1 | PRIMAS POR AÑOS DE SERVICIOS EFECTIVOS PRESTADOS | 0.00 | 0.00 |
| 5.1.1.3.1.1 | PRIMA QUINQUENAL POR AÑOS DE SERVICIOS EFECTIVOS PRESTADOS | 0.00 | 0.00 |
| 5.1.1.3.1.2 | PRIMA DE ANTIGÜEDAD | 0.00 | 0.00 |
| 5.1.1.3.2 | PRIMAS DE VACACIONES, DOMINICAL Y GRATIFICACIÓN DE FIN DE AÑO | 0.00 | 0.00 |
| 5.1.1.3.2.1 | PRIMAS DE VACACIONES Y DOMINICAL | 0.00 | 0.00 |
| 5.1.1.3.2.2 | AGUINALDO O GRATIFICACIÓN DE FIN DE AÑO | 0.00 | 0.00 |
| 5.1.1.3.3 | HORAS EXTRAORDINARIAS | 0.00 | 0.00 |
| 5.1.1.3.3.1 | HORAS EXTRAORDINARIAS | 0.00 | 0.00 |
| 5.1.1.3.4 | COMPENSACIONES | 0.00 | 0.00 |
| 5.1.1.3.4.1 | COMPENSACIONES POR TITULACIÓN A NIVEL LICENCIATURA, MAESTRÍA Y DOCTORADO | 0.00 | 0.00 |
| 5.1.1.3.4.2 | COMPENSACIONES A SUSTITUTOS DE PROF. EN EDO. GRÁVIDO Y PERSONAL DOCENTE CON LICENCIA PREJUBILATORIA | 0.00 | 0.00 |
| 5.1.1.3.4.3 | COMPENSACIÓN POR ADQUISICIÓN DE MATERIAL DIDÁCTICO | 0.00 | 0.00 |
| 5.1.1.3.4.4 | COMPENSACIÓN A DOCENTES, PEDAGÓGICAS GENÉRICAS Y ESPECÍFICAS | 0.00 | 0.00 |
| 5.1.1.3.4.5 | COMPENSACIONES POR SERVICIOS ESPECIALES | 0.00 | 0.00 |
| 5.1.1.3.4.6 | COMPENSACIONES ADICIONALES POR SERVICIOS ESPECIALES | 0.00 | 0.00 |
| 5.1.1.3.4.7 | COMPENSACIÓN POR ACTUALIZACIÓN Y FORMACIÓN ACADÉMICA | 0.00 | 0.00 |
| 5.1.1.3.4.8 | SOBRESUELDOS | 0.00 | 0.00 |
| 5.1.1.3.4.9 | OTRAS COMPENSACIONES | 0.00 | 0.00 |
| 5.1.1.3.5 | SOBREHABERES | 0.00 | 0.00 |
| 5.1.1.3.5.1 | SOBREHABERES | 0.00 | 0.00 |
| 5.1.1.3.6 | ASIGNACIONES DE TÉCNICO, DE MANDO, POR COMISIÓN, DE VUELO Y DE TÉCNICO ESPECIAL | 0.00 | 0.00 |

MUNICIPIO DE CORONANGO PUEBLA

NOTAS AL ESTADO DE ACTIVIDADES
Al 30 de Abril de 2022
(Cifras en pesos)

| | | | |
|-------------|--|--------------|-------|
| 5.1.1.3.6.1 | ASIGNACIONES DE TÉCNICO, DE MANDO, POR COMISIÓN, DE VUELO Y DE TÉCNICO ESPECIAL | 0.00 | 0.00 |
| 5.1.1.3.7 | HONORARIOS ESPECIALES | 0.00 | 0.00 |
| 5.1.1.3.7.1 | HONORARIOS ESPECIALES | 0.00 | 0.00 |
| 5.1.1.3.8 | PARTICIPACIONES POR VIGILANCIA EN EL CUMPLIMIENTO DE LAS LEYES Y CUSTODIA DE VALORES | 0.00 | 0.00 |
| 5.1.1.3.8.1 | PARTICIPACIONES POR VIGILANCIA EN EL CUMPLIMIENTO DE LAS LEYES Y CUSTODIA DE VALORES | 0.00 | 0.00 |
| 5.1.1.4 | SEGURIDAD SOCIAL | 0.00 | 0.00 |
| 5.1.1.4.1 | APORTACIONES DE SEGURIDAD SOCIAL | 0.00 | 0.00 |
| 5.1.1.4.1.1 | APORTACIONES DE SEGURIDAD SOCIAL | 0.00 | 0.00 |
| 5.1.1.4.2 | APORTACIONES A FONDOS DE VIVIENDA | 0.00 | 0.00 |
| 5.1.1.4.2.1 | APORTACIONES A FONDOS DE VIVIENDA | 0.00 | 0.00 |
| 5.1.1.4.3 | APORTACIONES AL SISTEMA PARA EL RETIRO | 0.00 | 0.00 |
| 5.1.1.4.3.1 | APORTACIONES AL SISTEMA PARA EL RETIRO | 0.00 | 0.00 |
| 5.1.1.4.4 | APORTACIONES PARA SEGUROS | 0.00 | 0.00 |
| 5.1.1.4.4.1 | APORTACIONES PARA SEGUROS | 0.00 | 0.00 |
| 5.1.1.5 | OTRAS PRESTACIONES SOCIALES Y ECONÓMICAS | 30,023.72 | 0.06 |
| 5.1.1.5.1 | CUOTAS PARA EL FONDO DE AHORRO Y FONDO DE TRABAJO | 0.00 | 0.00 |
| 5.1.1.5.1.1 | CUOTAS PARA EL FONDO DE AHORRO Y FONDO DE TRABAJO | 0.00 | 0.00 |
| 5.1.1.5.2 | INDEMNIZACIONES | 30,023.72 | 0.06 |
| 5.1.1.5.2.1 | INDEMNIZACIONES POR SEPARACIÓN | 30,023.72 | 0.06 |
| 5.1.1.5.2.2 | INDEMNIZACIONES POR ACCIDENTE EN EL TRABAJO | 0.00 | 0.00 |
| 5.1.1.5.2.3 | PRIMA POR RIESGO DE TRABAJO | 0.00 | 0.00 |
| 5.1.1.5.2.4 | INDEMNIZACIONES POR RIESGO DE TRABAJO | 0.00 | 0.00 |
| 5.1.1.5.3 | PRESTACIONES Y HABERES DE RETIRO | 0.00 | 0.00 |
| 5.1.1.5.3.1 | PRESTACIONES Y HABERES DE RETIRO | 0.00 | 0.00 |
| 5.1.1.5.4 | PRESTACIONES CONTRACTUALES | 0.00 | 0.00 |
| 5.1.1.5.4.1 | PREVISIÓN SOCIAL MÚLTIPLE PARA PERSONAL DE EDUCACIÓN Y SALUD | 0.00 | 0.00 |
| 5.1.1.5.4.2 | GRATIFICACIONES GENÉRICAS DE EDUCACIÓN | 0.00 | 0.00 |
| 5.1.1.5.4.3 | PRESTACIONES ESTABLECIDAS POR CONDICIONES GENERALES DE TRABAJO O CONTRATOS COLECTIVOS DE TRABAJO | 0.00 | 0.00 |
| 5.1.1.5.4.4 | HOMOLOGACIÓN | 0.00 | 0.00 |
| 5.1.1.5.5 | APOYOS A LA CAPACITACIÓN DE LOS SERVIDORES PÚBLICOS | 0.00 | 0.00 |
| 5.1.1.5.5.1 | APOYOS A LA CAPACITACIÓN DE LOS SERVIDORES PÚBLICOS | 0.00 | 0.00 |
| 5.1.1.5.9 | OTRAS PRESTACIONES SOCIALES Y ECONÓMICAS | 0.00 | 0.00 |
| 5.1.1.5.9.1 | OTRAS PRESTACIONES SOCIALES | 0.00 | 0.00 |
| 5.1.1.5.9.2 | PAGO EXTRAORDINARIO POR RIESGO | 0.00 | 0.00 |
| 5.1.1.5.9.3 | OTRAS PRESTACIONES | 0.00 | 0.00 |
| 5.1.1.6 | PAGO DE ESTÍMULOS A SERVIDORES PÚBLICOS | 0.00 | 0.00 |
| 5.1.1.6.1 | ESTÍMULOS | 0.00 | 0.00 |
| 5.1.1.6.1.1 | ESTÍMULOS POR PRODUCTIVIDAD Y EFICIENCIA | 0.00 | 0.00 |
| 5.1.1.6.1.2 | ESTÍMULOS AL PERSONAL OPERATIVO | 0.00 | 0.00 |
| 5.1.1.6.2 | RECOMPENSAS | 0.00 | 0.00 |
| 5.1.1.6.2.1 | RECOMPENSAS | 0.00 | 0.00 |
| 5.1.2 | MATERIALES Y SUMINISTROS | 8,587,548.89 | 17.87 |
| 5.1.2.1 | MATERIALES DE ADMINISTRACIÓN, EMISIÓN DE DOCUMENTOS Y ARTÍCULOS OFICIALES | 2,142,376.91 | 4.46 |
| 5.1.2.1.1 | MATERIALES, ÚTILES Y EQUIPOS MENORES DE | 564,673.71 | 1.18 |

MUNICIPIO DE CORONANGO PUEBLA

NOTAS AL ESTADO DE ACTIVIDADES
Al 30 de Abril de 2022
(Cifras en pesos)

| | | | |
|-------------|---|------------|------|
| 5.1.2.1.1.1 | OFICINA MATERIALES, ÚTILES Y EQUIPOS MENORES DE OFICINA | 564,673.71 | 1.18 |
| 5.1.2.1.2 | MATERIALES Y ÚTILES DE IMPRESIÓN Y REPRODUCCIÓN | 117,858.90 | 0.25 |
| 5.1.2.1.2.1 | MATERIALES Y ÚTILES DE IMPRESIÓN Y REPRODUCCIÓN | 117,858.90 | 0.25 |
| 5.1.2.1.3 | MATERIAL ESTADÍSTICO Y GEOGRÁFICO | 0.00 | 0.00 |
| 5.1.2.1.3.1 | MATERIAL ESTADÍSTICO Y GEOGRÁFICO | 0.00 | 0.00 |
| 5.1.2.1.4 | MATERIALES, ÚTILES Y EQUIPOS MENORES DE TECNOLOGÍAS DE LA INFORMACIÓN Y COMUNICACIONES | 440,347.87 | 0.92 |
| 5.1.2.1.4.1 | MATERIALES, ÚTILES Y EQUIPOS MENORES DE TECNOLOGÍAS DE LA INFORMACIÓN Y COMUNICACIONES | 440,347.87 | 0.92 |
| 5.1.2.1.5 | MATERIAL IMPRESO E INFORMACIÓN DIGITAL | 73,455.12 | 0.15 |
| 5.1.2.1.5.1 | MATERIAL IMPRESO E INFORMACIÓN DIGITAL | 73,455.12 | 0.15 |
| 5.1.2.1.6 | MATERIAL DE LIMPIEZA | 780,016.31 | 1.62 |
| 5.1.2.1.6.1 | MATERIAL DE LIMPIEZA | 780,016.31 | 1.62 |
| 5.1.2.1.7 | MATERIALES Y ÚTILES DE ENSEÑANZA | 0.00 | 0.00 |
| 5.1.2.1.7.1 | MATERIALES Y ÚTILES DE ENSEÑANZA | 0.00 | 0.00 |
| 5.1.2.1.8 | MATERIALES PARA EL REGISTRO E IDENTIFICACIÓN DE BIENES Y PERSONAS | 166,025.00 | 0.35 |
| 5.1.2.1.8.1 | REGISTRO E IDENTIFICACIÓN DE BIENES Y PERSONAS | 0.00 | 0.00 |
| 5.1.2.1.8.2 | REGISTRO E IDENTIFICACIÓN VEHICULAR | 0.00 | 0.00 |
| 5.1.2.1.8.3 | ADQUISICIÓN DE FORMAS VALORADAS | 166,025.00 | 0.35 |
| 5.1.2.2 | ALIMENTOS Y UTENSILIOS | 320,430.12 | 0.67 |
| 5.1.2.2.1 | PRODUCTOS ALIMENTICIOS PARA PERSONAS | 307,925.99 | 0.64 |
| 5.1.2.2.1.1 | PRODUCTOS ALIMENTICIOS PARA LOS EFECTIVOS QUE PARTICIPEN EN PROGRAMAS DE SEGURIDAD PÚBLICA | 578.50 | 0.00 |
| 5.1.2.2.1.2 | PRODUCTOS ALIMENTICIOS PARA LOS EFECTIVOS QUE REALICEN LABORES EN CAMPO O DE SUPERVISIÓN | 0.00 | 0.00 |
| 5.1.2.2.1.3 | PRODUCTOS ALIMENTICIOS PARA EL PERSONAL EN LAS INSTALACIONES DE LAS DEPENDENCIAS Y ENTIDADES | 307,347.49 | 0.64 |
| 5.1.2.2.1.4 | PRODUCTOS ALIMENTICIOS PARA LA POBLACIÓN AFECTADA EN CASO DE DESASTRES NATURALES | 0.00 | 0.00 |
| 5.1.2.2.1.5 | PRODUCTOS ALIMENTICIOS PARA EL PERSONAL DERIVADO DE SITUACIONES CONTINGENTES | 0.00 | 0.00 |
| 5.1.2.2.1.6 | PROD. ALIMENTICIOS ASOCIADO A LA PREST. DE SERV. PUB. DE SALUD, EDU., DE REINSERCIÓN SOCIAL Y OTRAS | 0.00 | 0.00 |
| 5.1.2.2.2 | PRODUCTOS ALIMENTICIOS PARA ANIMALES | 0.00 | 0.00 |
| 5.1.2.2.2.1 | PRODUCTOS ALIMENTICIOS PARA ANIMALES | 0.00 | 0.00 |
| 5.1.2.2.3 | UTENSILIOS PARA EL SERVICIO DE ALIMENTACIÓN | 12,504.13 | 0.03 |
| 5.1.2.2.3.1 | UTENSILIOS PARA EL SERVICIO DE ALIMENTACIÓN | 12,504.13 | 0.03 |
| 5.1.2.3 | MATERIAS PRIMAS Y MATERIALES DE PRODUCCIÓN Y COMERCIALIZACIÓN | 0.00 | 0.00 |
| 5.1.2.3.1 | PRODUCTOS ALIMENTICIOS, AGROPECUARIOS Y FORESTALES ADQUIRIDOS COMO MATERIA PRIMA | 0.00 | 0.00 |
| 5.1.2.3.1.1 | PRODUCTOS ALIMENTICIOS, AGROPECUARIOS Y FORESTALES ADQUIRIDOS COMO MATERIA PRIMA | 0.00 | 0.00 |

MUNICIPIO DE CORONANGO PUEBLA

NOTAS AL ESTADO DE ACTIVIDADES

Al 30 de Abril de 2022

(Cifras en pesos)

| | | | |
|-------------|---|--------------|------|
| 5.1.2.3.2 | INSUMOS TEXTILES ADQUIRIDOS COMO MATERIA PRIMA | 0.00 | 0.00 |
| 5.1.2.3.2.1 | INSUMOS TEXTILES ADQUIRIDOS COMO MATERIA PRIMA | 0.00 | 0.00 |
| 5.1.2.3.3 | PRODUCTOS DE PAPEL, CARTÓN E IMPRESOS ADQUIRIDOS COMO MATERIA PRIMA | 0.00 | 0.00 |
| 5.1.2.3.3.1 | PRODUCTOS DE PAPEL, CARTÓN E IMPRESOS ADQUIRIDOS COMO MATERIA PRIMA | 0.00 | 0.00 |
| 5.1.2.3.4 | COMBUSTIBLES, LUBRICANTES, ADITIVOS, CARBÓN Y SUS DERIVADOS ADQUIRIDOS COMO MATERIA PRIMA | 0.00 | 0.00 |
| 5.1.2.3.4.1 | COMBUSTIBLES, LUBRICANTES, ADITIVOS, CARBÓN Y SUS DERIVADOS ADQUIRIDOS COMO MATERIA PRIMA | 0.00 | 0.00 |
| 5.1.2.3.5 | PRODUCTOS QUÍMICOS, FARMACÉUTICOS Y DE LABORATORIO ADQUIRIDOS COMO MATERIA PRIMA | 0.00 | 0.00 |
| 5.1.2.3.5.1 | PRODUCTOS QUÍMICOS, FARMACÉUTICOS Y DE LABORATORIO ADQUIRIDOS COMO MATERIA PRIMA | 0.00 | 0.00 |
| 5.1.2.3.6 | PRODUCTOS METÁLICOS Y A BASE DE MINERALES NO METÁLICOS ADQUIRIDOS COMO MATERIA PRIMA | 0.00 | 0.00 |
| 5.1.2.3.6.1 | PRODUCTOS METÁLICOS Y A BASE DE MINERALES NO METÁLICOS ADQUIRIDOS COMO MATERIA PRIMA | 0.00 | 0.00 |
| 5.1.2.3.7 | PRODUCTOS DE CUERO, PIEL, PLÁSTICO Y HULE ADQUIRIDOS COMO MATERIA PRIMA | 0.00 | 0.00 |
| 5.1.2.3.7.1 | PRODUCTOS DE CUERO, PIEL, PLÁSTICO Y HULE ADQUIRIDOS COMO MATERIA PRIMA | 0.00 | 0.00 |
| 5.1.2.3.8 | MERCANCÍAS ADQUIRIDAS PARA SU COMERCIALIZACIÓN | 0.00 | 0.00 |
| 5.1.2.3.8.1 | MERCANCÍAS ADQUIRIDAS PARA SU COMERCIALIZACIÓN | 0.00 | 0.00 |
| 5.1.2.3.9 | OTROS PRODUCTOS ADQUIRIDOS COMO MATERIA PRIMA | 0.00 | 0.00 |
| 5.1.2.3.9.1 | OTROS PRODUCTOS ADQUIRIDOS COMO MATERIA PRIMA | 0.00 | 0.00 |
| 5.1.2.4 | MATERIALES Y ARTÍCULOS DE CONSTRUCCIÓN Y DE REPARACIÓN | 1,610,798.50 | 3.35 |
| 5.1.2.4.1 | PRODUCTOS MINERALES NO METÁLICOS | 17,732.98 | 0.04 |
| 5.1.2.4.1.1 | PRODUCTOS MINERALES NO METÁLICOS | 17,732.98 | 0.04 |
| 5.1.2.4.2 | CEMENTO Y PRODUCTOS DE CONCRETO | 127,068.69 | 0.26 |
| 5.1.2.4.2.1 | CEMENTO Y PRODUCTOS DE CONCRETO | 127,068.69 | 0.26 |
| 5.1.2.4.3 | CAL, YESO Y PRODUCTOS DE YESO | 348.37 | 0.00 |
| 5.1.2.4.3.1 | CAL, YESO Y PRODUCTOS DE YESO | 348.37 | 0.00 |
| 5.1.2.4.4 | MADERA Y PRODUCTOS DE MADERA | 0.00 | 0.00 |
| 5.1.2.4.4.1 | MADERA Y PRODUCTOS DE MADERA | 0.00 | 0.00 |
| 5.1.2.4.5 | VIDRIO Y PRODUCTOS DE VIDRIO | 0.00 | 0.00 |
| 5.1.2.4.5.1 | VIDRIO Y PRODUCTOS DE VIDRIO | 0.00 | 0.00 |
| 5.1.2.4.6 | MATERIAL ELÉCTRICO Y ELECTRÓNICO | 298,385.65 | 0.62 |
| 5.1.2.4.6.1 | MATERIAL ELÉCTRICO Y ELECTRÓNICO | 298,385.65 | 0.62 |
| 5.1.2.4.7 | ARTÍCULOS METÁLICOS PARA LA CONSTRUCCIÓN | 409,084.56 | 0.85 |
| 5.1.2.4.7.1 | ARTÍCULOS METÁLICOS PARA LA CONSTRUCCIÓN | 409,084.56 | 0.85 |
| 5.1.2.4.8 | MATERIALES COMPLEMENTARIOS | 0.00 | 0.00 |
| 5.1.2.4.8.1 | MATERIALES COMPLEMENTARIOS | 0.00 | 0.00 |
| 5.1.2.4.9 | OTROS MATERIALES Y ARTÍCULOS DE CONSTRUCCIÓN Y REPARACIÓN | 758,178.25 | 1.58 |

MUNICIPIO DE CORONANGO PUEBLA

NOTAS AL ESTADO DE ACTIVIDADES

Al 30 de Abril de 2022

(Cifras en pesos)

| | | | |
|-------------|--|--------------|------|
| 5.1.2.4.9.1 | OTROS MATERIALES Y ARTÍCULOS DE CONSTRUCCIÓN Y REPARACIÓN | 758,178.25 | 1.58 |
| 5.1.2.5 | PRODUCTOS QUÍMICOS, FARMACÉUTICOS Y DE LABORATORIO | 1,170,332.11 | 2.44 |
| 5.1.2.5.1 | PRODUCTOS QUÍMICOS BÁSICOS | 0.00 | 0.00 |
| 5.1.2.5.1.1 | PRODUCTOS QUÍMICOS BÁSICOS | 0.00 | 0.00 |
| 5.1.2.5.2 | FERTILIZANTES, PESTICIDAS Y OTROS AGROQUÍMICOS | 0.00 | 0.00 |
| 5.1.2.5.2.1 | FERTILIZANTES, PESTICIDAS Y OTROS AGROQUÍMICOS | 0.00 | 0.00 |
| 5.1.2.5.3 | MEDICINAS Y PRODUCTOS FARMACÉUTICOS | 322,140.36 | 0.67 |
| 5.1.2.5.3.1 | MEDICINAS Y PRODUCTOS FARMACÉUTICOS | 322,140.36 | 0.67 |
| 5.1.2.5.4 | MATERIALES, ACCESORIOS Y SUMINISTROS MÉDICOS | 369,166.85 | 0.77 |
| 5.1.2.5.4.1 | MATERIALES, ACCESORIOS Y SUMINISTROS MÉDICOS | 366,777.57 | 0.76 |
| 5.1.2.5.4.2 | MATERIALES, ACCESORIOS Y SUMINISTROS MÉDICOS PARA EL SECTOR PÚBLICO | 2,389.28 | 0.01 |
| 5.1.2.5.5 | MATERIALES, ACCESORIOS Y SUMINISTROS DE LABORATORIO | 0.00 | 0.00 |
| 5.1.2.5.5.1 | MATERIALES, ACCESORIOS Y SUMINISTROS DE LABORATORIO | 0.00 | 0.00 |
| 5.1.2.5.6 | FIBRAS SINTÉTICAS, HULES, PLÁSTICOS Y DERIVADOS | 0.00 | 0.00 |
| 5.1.2.5.6.1 | FIBRAS SINTÉTICAS, HULES, PLÁSTICOS Y DERIVADOS | 0.00 | 0.00 |
| 5.1.2.5.9 | OTROS PRODUCTOS QUÍMICOS | 479,024.90 | 1.00 |
| 5.1.2.5.9.1 | OTROS PRODUCTOS QUÍMICOS | 479,024.90 | 1.00 |
| 5.1.2.6 | COMBUSTIBLES, LUBRICANTES Y ADITIVOS | 1,729,800.11 | 3.60 |
| 5.1.2.6.1 | COMBUSTIBLES, LUBRICANTES Y ADITIVOS | 1,729,800.11 | 3.60 |
| 5.1.2.6.1.1 | COMBUSTIBLES, LUBRICANTES Y ADITIVOS PARA VEHÍCULOS DESTINADOS A SERV. PUB. Y LA OPER. DE PROG. PUB. | 1,716,228.11 | 3.57 |
| 5.1.2.6.1.2 | COMBUSTIBLES, LUBRICANTES Y ADITIVOS PARA VEHÍCULOS DESTINADOS A SERVICIOS ADMINISTRATIVOS | 0.00 | 0.00 |
| 5.1.2.6.1.3 | COMBUSTIBLES, LUBRICANTES Y ADITIVOS PARA VEHÍCULOS ASIGNADOS A LAS Y LOS SERVIDORES PÚBLICOS | 0.00 | 0.00 |
| 5.1.2.6.1.4 | COMBUSTIBLES, LUBRICANTES Y ADITIVOS PARA MAQUINARIA Y EQUIPO DE PRODUCCIÓN | 13,572.00 | 0.03 |
| 5.1.2.6.2 | CARBÓN Y SUS DERIVADOS | 0.00 | 0.00 |
| 5.1.2.6.2.1 | CARBÓN Y SUS DERIVADOS | 0.00 | 0.00 |
| 5.1.2.7 | VESTUARIO, BLANCOS, PRENDAS DE PROTECCIÓN Y ARTÍCULOS DEPORTIVOS | 297,702.77 | 0.62 |
| 5.1.2.7.1 | VESTUARIO Y UNIFORMES | 116,812.00 | 0.24 |
| 5.1.2.7.1.1 | VESTUARIO Y UNIFORMES | 116,812.00 | 0.24 |
| 5.1.2.7.2 | PRENDAS DE SEGURIDAD Y PROTECCIÓN PERSONAL | 130,818.21 | 0.27 |
| 5.1.2.7.2.1 | PRENDAS DE SEGURIDAD Y PROTECCIÓN PERSONAL | 130,818.21 | 0.27 |
| 5.1.2.7.3 | ARTÍCULOS DEPORTIVOS | 50,072.56 | 0.10 |
| 5.1.2.7.3.1 | ARTÍCULOS DEPORTIVOS | 50,072.56 | 0.10 |
| 5.1.2.7.4 | PRODUCTOS TEXTILES | 0.00 | 0.00 |
| 5.1.2.7.4.1 | PRODUCTOS TEXTILES | 0.00 | 0.00 |
| 5.1.2.7.5 | BLANCOS Y OTROS PRODUCTOS TEXTILES, EXCEPTO PRENDAS DE VESTIR | 0.00 | 0.00 |
| 5.1.2.7.5.1 | BLANCOS Y OTROS PRODUCTOS TEXTILES, | 0.00 | 0.00 |

MUNICIPIO DE CORONANGO PUEBLA

NOTAS AL ESTADO DE ACTIVIDADES
Al 30 de Abril de 2022
(Cifras en pesos)

| | | | |
|-------------|---|---------------|-------|
| | EXCEPTO PRENDAS DE VESTIR | | |
| 5.1.2.8 | MATERIALES Y SUMINISTROS PARA SEGURIDAD | 0.00 | 0.00 |
| 5.1.2.8.1 | SUSTANCIAS Y MATERIALES EXPLOSIVOS | 0.00 | 0.00 |
| 5.1.2.8.1.1 | SUSTANCIAS Y MATERIALES EXPLOSIVOS | 0.00 | 0.00 |
| 5.1.2.8.2 | MATERIALES DE SEGURIDAD PÚBLICA | 0.00 | 0.00 |
| 5.1.2.8.2.1 | MATERIALES DE SEGURIDAD PÚBLICA | 0.00 | 0.00 |
| 5.1.2.8.3 | PRENDAS DE PROTECCIÓN PARA SEGURIDAD PÚBLICA | 0.00 | 0.00 |
| 5.1.2.8.3.1 | PRENDAS DE PROTECCIÓN PARA SEGURIDAD PÚBLICA | 0.00 | 0.00 |
| 5.1.2.9 | HERRAMIENTAS, REFACCIONES Y ACCESORIOS MENORES | 1,316,108.37 | 2.74 |
| 5.1.2.9.1 | HERRAMIENTAS MENORES | 915,101.50 | 1.90 |
| 5.1.2.9.1.1 | HERRAMIENTAS MENORES | 915,101.50 | 1.90 |
| 5.1.2.9.2 | REFACCIONES Y ACCESORIOS MENORES DE EDIFICIOS | 20,340.81 | 0.04 |
| 5.1.2.9.2.1 | REFACCIONES Y ACCESORIOS MENORES DE EDIFICIOS | 20,340.81 | 0.04 |
| 5.1.2.9.3 | REFACCIONES Y ACCESORIOS MENORES DE MOBILIARIO Y EQUIPO DE ADMINISTRACIÓN, EDUCACIONAL Y RECREATIVO | 5,857.19 | 0.01 |
| 5.1.2.9.3.1 | REFACCIONES Y ACCESORIOS MENORES DE MOBILIARIO Y EQUIPO DE ADMINISTRACIÓN, EDUCACIONAL Y RECREATIVO | 5,857.19 | 0.01 |
| 5.1.2.9.4 | REFACCIONES Y ACCESORIOS MENORES DE EQUIPO DE CÓMPUTO Y TECNOLOGÍAS DE LA INFORMACIÓN | 7,721.00 | 0.02 |
| 5.1.2.9.4.1 | REFACCIONES Y ACCESORIOS MENORES DE EQUIPO DE CÓMPUTO Y TECNOLOGÍAS DE LA INFORMACIÓN | 7,721.00 | 0.02 |
| 5.1.2.9.5 | REFACCIONES Y ACCESORIOS MENORES DE EQUIPO E INSTRUMENTAL MÉDICO Y DE LABORATORIO | 0.00 | 0.00 |
| 5.1.2.9.5.1 | REFACCIONES Y ACCESORIOS MENORES DE EQUIPO E INSTRUMENTAL MÉDICO Y DE LABORATORIO | 0.00 | 0.00 |
| 5.1.2.9.6 | REFACCIONES Y ACCESORIOS MENORES DE EQUIPO DE TRANSPORTE | 336,797.70 | 0.70 |
| 5.1.2.9.6.1 | REFACCIONES Y ACCESORIOS MENORES DE EQUIPO DE TRANSPORTE | 336,797.70 | 0.70 |
| 5.1.2.9.7 | REFACCIONES Y ACCESORIOS MENORES DE EQUIPO DE DEFENSA Y SEGURIDAD | 0.00 | 0.00 |
| 5.1.2.9.7.1 | REFACCIONES Y ACCESORIOS MENORES DE EQUIPO DE DEFENSA Y SEGURIDAD | 0.00 | 0.00 |
| 5.1.2.9.8 | REFACCIONES Y ACCESORIOS MENORES DE MAQUINARIA Y OTROS EQUIPOS | 0.00 | 0.00 |
| 5.1.2.9.8.1 | REFACCIONES Y ACCESORIOS MENORES DE MAQUINARIA Y OTROS EQUIPOS | 0.00 | 0.00 |
| 5.1.2.9.9 | REFACCIONES Y ACCESORIOS MENORES OTROS BIENES MUEBLES | 30,290.17 | 0.06 |
| 5.1.2.9.9.1 | REFACCIONES Y ACCESORIOS MENORES OTROS BIENES MUEBLES | 30,290.17 | 0.06 |
| 5.1.3 | SERVICIOS GENERALES | 14,296,129.13 | 29.75 |
| 5.1.3.1 | SERVICIOS BÁSICOS | 3,968,938.14 | 8.26 |
| 5.1.3.1.1 | ENERGÍA ELÉCTRICA | 3,659,992.65 | 7.62 |
| 5.1.3.1.1.1 | SERVICIO DE ENERGÍA ELÉCTRICA | 838,646.65 | 1.75 |
| 5.1.3.1.1.2 | SERVICIO DE ALUMBRADO PÚBLICO | 2,821,346.00 | 5.87 |
| 5.1.3.1.2 | GAS | 0.00 | 0.00 |

MUNICIPIO DE CORONANGO PUEBLA

NOTAS AL ESTADO DE ACTIVIDADES

Al 30 de Abril de 2022

(Cifras en pesos)

| | | | |
|-------------|---|------------|------|
| 5.1.3.1.2.1 | GAS | 0.00 | 0.00 |
| 5.1.3.1.3 | AGUA | 106,720.00 | 0.22 |
| 5.1.3.1.3.1 | SERVICIO DE AGUA | 63,800.00 | 0.13 |
| 5.1.3.1.3.2 | SERVICIO DE AGUA PARA RIEGO | 0.00 | 0.00 |
| 5.1.3.1.3.3 | SERVICIO DE AGUA EN SITUACIONES DE EMERGENCIA | 42,920.00 | 0.09 |
| 5.1.3.1.4 | TELEFONÍA TRADICIONAL | 136,591.32 | 0.28 |
| 5.1.3.1.4.1 | TELEFONÍA TRADICIONAL | 136,591.32 | 0.28 |
| 5.1.3.1.5 | TELEFONÍA CELULAR | 0.00 | 0.00 |
| 5.1.3.1.5.1 | TELEFONÍA CELULAR | 0.00 | 0.00 |
| 5.1.3.1.6 | SERVICIOS DE TELECOMUNICACIONES Y SATÉLITES | 0.00 | 0.00 |
| 5.1.3.1.6.1 | SERVICIOS DE RADIOLOCALIZACIÓN | 0.00 | 0.00 |
| 5.1.3.1.6.2 | SERVICIOS DE TELECOMUNICACIONES | 0.00 | 0.00 |
| 5.1.3.1.7 | SERVICIOS DE ACCESO DE INTERNET, REDES Y PROCESAMIENTO DE INFORMACIÓN | 34,297.02 | 0.07 |
| 5.1.3.1.7.1 | SERVICIOS DE ACCESO DE INTERNET | 34,297.02 | 0.07 |
| 5.1.3.1.7.2 | SERVICIOS DE REDES Y PROCESAMIENTO DE INFORMACIÓN | 0.00 | 0.00 |
| 5.1.3.1.8 | SERVICIOS POSTALES Y TELEGRÁFICOS | 562.35 | 0.00 |
| 5.1.3.1.8.1 | SERVICIO POSTAL | 562.35 | 0.00 |
| 5.1.3.1.8.2 | SERVICIO TELEGRÁFICO | 0.00 | 0.00 |
| 5.1.3.1.9 | SERVICIOS INTEGRALES Y OTROS SERVICIOS | 30,774.80 | 0.06 |
| 5.1.3.1.9.1 | SERVICIOS INTEGRALES DE TELECOMUNICACIÓN | 30,774.80 | 0.06 |
| 5.1.3.1.9.2 | SERVICIOS INTEGRALES DE INFRAESTRUCTURA DE CÓMPUTO | 0.00 | 0.00 |
| 5.1.3.1.9.3 | OTROS SERVICIOS INTEGRALES | 0.00 | 0.00 |
| 5.1.3.2 | SERVICIOS DE ARRENDAMIENTO | 537,314.98 | 1.12 |
| 5.1.3.2.1 | ARRENDAMIENTO DE TERRENOS | 95,000.00 | 0.20 |
| 5.1.3.2.1.1 | ARRENDAMIENTO DE TERRENOS | 95,000.00 | 0.20 |
| 5.1.3.2.2 | ARRENDAMIENTO DE EDIFICIOS | 0.00 | 0.00 |
| 5.1.3.2.2.1 | ARRENDAMIENTO DE EDIFICIOS | 0.00 | 0.00 |
| 5.1.3.2.3 | ARRENDAMIENTO DE MOBILIARIO Y EQUIPO DE ADMINISTRACIÓN, EDUCACIONAL Y RECREATIVO | 217,734.98 | 0.45 |
| 5.1.3.2.3.1 | ARRENDAMIENTO DE MOBILIARIO | 0.00 | 0.00 |
| 5.1.3.2.3.2 | ARRENDAMIENTO DE EQUIPO Y BIENES INFORMÁTICOS | 217,734.98 | 0.45 |
| 5.1.3.2.3.3 | ARRENDAMIENTO DE EQUIPO DE TELECOMUNICACIONES | 0.00 | 0.00 |
| 5.1.3.2.4 | ARRENDAMIENTO DE EQUIPO E INSTRUMENTAL MÉDICO Y DE LABORATORIO | 0.00 | 0.00 |
| 5.1.3.2.4.1 | ARRENDAMIENTO DE EQUIPO E INSTRUMENTAL MÉDICO Y DE LABORATORIO | 0.00 | 0.00 |
| 5.1.3.2.5 | ARRENDAMIENTO DE EQUIPO DE TRANSPORTE | 27,840.00 | 0.06 |
| 5.1.3.2.5.1 | ARRENDAMIENTO TERRESTRES, AÉREOS, MARÍTIMOS, LACUSTRES Y FLUVIALES PARA SERV. PUB. Y LA OPER. DE PROG. | 27,840.00 | 0.06 |
| 5.1.3.2.5.2 | ARRENDAMIENTO DE VEHÍCULOS TERRESTRES, AÉREOS, MARÍTIMOS, LACUSTRES Y FLUVIALES PARA SERV. ADMIN. | 0.00 | 0.00 |
| 5.1.3.2.5.3 | ARRENDAMIENTO TERRESTRES, AÉREOS, MARÍTIMOS, LACUSTRES Y FLUVIALES DESASTRES NATURALES Y EVENTUALIDADES | 0.00 | 0.00 |
| 5.1.3.2.5.4 | ARRENDAMIENTO TERRESTRES, AÉREOS, MARÍTIMOS, LACUSTRES Y FLUVIALES PARA LAS Y LOS SERVIDORES PÚBLICOS | 0.00 | 0.00 |
| 5.1.3.2.6 | ARRENDAMIENTO DE MAQUINARIA, OTROS EQUIPOS Y HERRAMIENTAS | 196,040.00 | 0.41 |

MUNICIPIO DE CORONANGO PUEBLA

NOTAS AL ESTADO DE ACTIVIDADES
Al 30 de Abril de 2022
(Cifras en pesos)

| | | | |
|---------------|---|--------------|------|
| 5.1.3.2.6.1 | ARRENDAMIENTO DE MAQUINARIA, OTROS EQUIPOS Y HERRAMIENTAS | 196,040.00 | 0.41 |
| 5.1.3.2.7 | ARRENDAMIENTO DE ACTIVOS INTANGIBLES | 0.00 | 0.00 |
| 5.1.3.2.7.1 | ARRENDAMIENTO DE ACTIVOS INTANGIBLES | 0.00 | 0.00 |
| 5.1.3.2.8 | ARRENDAMIENTO FINANCIERO | 0.00 | 0.00 |
| 5.1.3.2.8.1 | ARRENDAMIENTO FINANCIERO | 0.00 | 0.00 |
| 5.1.3.2.9 | OTROS ARRENDAMIENTOS | 700.00 | 0.00 |
| 5.1.3.2.9.1 | OTROS ARRENDAMIENTOS | 700.00 | 0.00 |
| 5.1.3.3 | SERVICIOS PROFESIONALES, CIENTÍFICOS Y TÉCNICOS Y OTROS SERVICIOS | 2,341,439.90 | 4.87 |
| 5.1.3.3.1 | SERVICIOS LEGALES, DE CONTABILIDAD, AUDITORÍA Y RELACIONADOS | 0.00 | 0.00 |
| 5.1.3.3.1.1 | SERVICIOS RELACIONADOS CON PROCEDIMIENTOS JURISDICCIONALES | 0.00 | 0.00 |
| 5.1.3.3.1.2 | OTROS SERVICIOS PARA LA OPERACIÓN DE PROGRAMAS | 0.00 | 0.00 |
| 5.1.3.3.2 | SERVICIOS DE DISEÑO, ARQUITECTURA, INGENIERÍA Y ACTIVIDADES RELACIONADAS | 0.00 | 0.00 |
| 5.1.3.3.2.1 | SERVICIOS DE DISEÑO, ARQUITECTURA, INGENIERÍA Y ACTIVIDADES RELACIONADAS | 0.00 | 0.00 |
| 5.1.3.3.3 | SERVICIOS DE CONSULTORÍA ADMINISTRATIVA, PROCESOS, TÉCNICA Y EN TECNOLOGÍAS DE LA INFORMACIÓN | 83,943.40 | 0.17 |
| 5.1.3.3.3.1 | SERVICIOS DE INFORMÁTICA | 83,943.40 | 0.17 |
| 5.1.3.3.3.1.1 | SERVICIOS DE DESARROLLO DE APLICACIONES INFORMÁTICAS | 0.00 | 0.00 |
| 5.1.3.3.3.1.2 | SERVICIOS ESTADÍSTICOS Y GEOGRÁFICOS | 0.00 | 0.00 |
| 5.1.3.3.3.1.3 | SERVICIOS RELACIONADOS CON CERTIFICACIÓN DE PROCESOS | 0.00 | 0.00 |
| 5.1.3.3.3.1.4 | SERVICIOS DE MANTENIMIENTO DE APLICACIONES INFORMÁTICAS | 83,943.40 | 0.17 |
| 5.1.3.3.4 | SERVICIOS DE CAPACITACIÓN | 148,400.00 | 0.31 |
| 5.1.3.3.4.1 | CAPACITACIÓN INSTITUCIONAL | 148,400.00 | 0.31 |
| 5.1.3.3.4.2 | CAPACITACIÓN ESPECIALIZADA | 0.00 | 0.00 |
| 5.1.3.3.5 | SERVICIOS DE INVESTIGACIÓN CIENTÍFICA Y DESARROLLO | 0.00 | 0.00 |
| 5.1.3.3.5.1 | SERVICIOS DE INVESTIGACIÓN CIENTÍFICA Y DESARROLLO | 0.00 | 0.00 |
| 5.1.3.3.6 | SERVICIOS DE APOYO ADMINISTRATIVO, FOTOCOPIADO E IMPRESIÓN | 417,896.50 | 0.87 |
| 5.1.3.3.6.1 | SERVICIOS RELACIONADOS CON TRADUCCIONES | 0.00 | 0.00 |
| 5.1.3.3.6.2 | SERVICIOS DE APOYO ADMINISTRATIVO | 0.00 | 0.00 |
| 5.1.3.3.6.3 | SERVICIO DE IMPRESIÓN DE DOCUMENTOS Y PAPELERÍA OFICIAL | 417,896.50 | 0.87 |
| 5.1.3.3.6.4 | SERVICIOS DE IMPRESIÓN DE MATERIAL INFORMATIVO DERIVADO DE LA OPERACIÓN Y ADMINISTRACIÓN | 0.00 | 0.00 |
| 5.1.3.3.6.5 | INFORMACIÓN EN MEDIOS MASIVOS DERIVADA DE LA OPERACIÓN Y ADMON. DE LAS DEPENDENCIAS Y ENTIDADES | 0.00 | 0.00 |
| 5.1.3.3.6.6 | SERVICIOS DE DIGITALIZACIÓN | 0.00 | 0.00 |
| 5.1.3.3.7 | SERVICIOS DE PROTECCIÓN Y SEGURIDAD | 0.00 | 0.00 |
| 5.1.3.3.7.1 | SERVICIOS DE PROTECCIÓN Y SEGURIDAD | 0.00 | 0.00 |
| 5.1.3.3.8 | SERVICIOS DE VIGILANCIA | 0.00 | 0.00 |
| 5.1.3.3.8.1 | SERVICIOS DE VIGILANCIA | 0.00 | 0.00 |
| 5.1.3.3.9 | SERVICIOS PROFESIONALES, CIENTÍFICOS Y TÉCNICOS INTEGRALES | 1,691,200.00 | 3.52 |
| 5.1.3.3.9.1 | SERVICIOS PROFESIONALES, CIENTÍFICOS Y | 1,691,200.00 | 3.52 |

MUNICIPIO DE CORONANGO PUEBLA

NOTAS AL ESTADO DE ACTIVIDADES

Al 30 de Abril de 2022

(Cifras en pesos)

| | | | |
|-------------|---|--------------|------|
| 5.1.3.4 | TÉCNICOS INTEGRALES SERVICIOS FINANCIEROS, BANCARIOS Y COMERCIALES | 643,253.13 | 1.34 |
| 5.1.3.4.1 | SERVICIOS FINANCIEROS Y BANCARIOS | 80,020.63 | 0.17 |
| 5.1.3.4.1.1 | SERVICIOS FINANCIEROS Y BANCARIOS | 80,020.63 | 0.17 |
| 5.1.3.4.2 | SERVICIOS DE COBRANZA, INVESTIGACIÓN CREDITICIA Y SIMILAR | 0.00 | 0.00 |
| 5.1.3.4.2.1 | SERVICIOS DE COBRANZA, INVESTIGACIÓN CREDITICIA Y SIMILAR | 0.00 | 0.00 |
| 5.1.3.4.3 | SERVICIOS DE RECAUDACIÓN, TRASLADO Y CUSTODIA DE VALORES | 0.00 | 0.00 |
| 5.1.3.4.3.1 | SERVICIOS DE RECAUDACIÓN, TRASLADO Y CUSTODIA DE VALORES | 0.00 | 0.00 |
| 5.1.3.4.4 | SEGUROS DE RESPONSABILIDAD PATRIMONIAL Y FIANZAS | 0.00 | 0.00 |
| 5.1.3.4.4.1 | SEGUROS DE RESPONSABILIDAD PATRIMONIAL Y FIANZAS | 0.00 | 0.00 |
| 5.1.3.4.5 | SEGUROS DE BIENES PATRIMONIALES | 0.00 | 0.00 |
| 5.1.3.4.5.1 | SEGUROS DE BIENES PATRIMONIALES | 0.00 | 0.00 |
| 5.1.3.4.5.2 | SEGUROS CONTRA DESASTRES NATURALES | 0.00 | 0.00 |
| 5.1.3.4.6 | ALMACENAJE, ENVASE Y EMBALAJE | 0.00 | 0.00 |
| 5.1.3.4.6.1 | ALMACENAJE, ENVASE Y EMBALAJE | 0.00 | 0.00 |
| 5.1.3.4.7 | FLETES Y MANIOBRAS | 563,222.50 | 1.17 |
| 5.1.3.4.7.1 | FLETES Y MANIOBRAS | 563,222.50 | 1.17 |
| 5.1.3.4.8 | COMISIONES POR VENTAS | 0.00 | 0.00 |
| 5.1.3.4.8.1 | COMISIONES POR VENTAS | 0.00 | 0.00 |
| 5.1.3.4.9 | SERVICIOS FINANCIEROS, BANCARIOS Y COMERCIALES INTEGRALES | 10.00 | 0.00 |
| 5.1.3.4.9.1 | SERVICIOS FINANCIEROS, BANCARIOS Y COMERCIALES INTEGRALES | 10.00 | 0.00 |
| 5.1.3.5 | SERVICIOS DE INSTALACIÓN, REPARACIÓN, MANTENIMIENTO Y CONSERVACIÓN | 3,354,287.95 | 6.98 |
| 5.1.3.5.1 | CONSERVACIÓN Y MANTENIMIENTO MENOR DE INMUEBLES | 45,806.00 | 0.10 |
| 5.1.3.5.1.1 | MANTENIMIENTO Y CONSERVACIÓN MENOR DE INMUEBLES PARA LA PRESTACIÓN DE SERVICIOS ADMINISTRATIVOS | 13,950.00 | 0.03 |
| 5.1.3.5.1.2 | MANTENIMIENTO Y CONSERVACIÓN MENOR DE INMUEBLES PARA LA PRESTACIÓN DE SERVICIOS PÚBLICOS | 31,856.00 | 0.07 |
| 5.1.3.5.2 | INSTALACIÓN, REPARACIÓN Y MANTENIMIENTO DE MOBILIARI O Y EQUIPO DE ADMÓN., EDUCACIONAL Y RECR | 0.00 | 0.00 |
| 5.1.3.5.2.1 | INSTALACIÓN, REPARACIÓN Y MANTENIMIENTO DE MOBILIARI O Y EQUIPO DE ADMÓN., EDUCACIONAL Y RECR | 0.00 | 0.00 |
| 5.1.3.5.3 | INSTALACIÓN, REPARACIÓN Y MANTENIMIENTO DE EQUIPO DE CÓMPUTO Y TECNOLOGÍAS DE LA INFORMACIÓN | 4,582.00 | 0.01 |
| 5.1.3.5.3.1 | INSTALACIÓN, REPARACIÓN Y MANTENIMIENTO DE EQUIPO DE CÓMPUTO Y TECNOLOGÍAS DE LA INFORMACIÓN | 4,582.00 | 0.01 |
| 5.1.3.5.4 | INSTALACIÓN, REPARACIÓN Y MANTENIMIENTO DE EQUIPO E INSTRUMENTAL MÉDICO Y DE LABORATORIO | 0.00 | 0.00 |
| 5.1.3.5.4.1 | INSTALACIÓN, REPARACIÓN Y MANTENIMIENTO DE EQUIPO E INSTRUMENTAL MÉDICO Y DE LABORATORIO | 0.00 | 0.00 |

MUNICIPIO DE CORONANGO PUEBLA

NOTAS AL ESTADO DE ACTIVIDADES

Al 30 de Abril de 2022

(Cifras en pesos)

| | | | |
|-------------|--|--------------|------|
| 5.1.3.5.5 | REPARACIÓN Y MANTENIMIENTO DE EQUIPO DE TRANSPORTE | 1,515,728.01 | 3.15 |
| 5.1.3.5.5.1 | REPARACIÓN Y MANTENIMIENTO DE EQUIPO DE TRANSPORTE | 1,515,728.01 | 3.15 |
| 5.1.3.5.6 | REPARACIÓN Y MANTENIMIENTO DE EQUIPO DE DEFENSA Y SEGURIDAD | 0.00 | 0.00 |
| 5.1.3.5.6.1 | REPARACIÓN Y MANTENIMIENTO DE EQUIPO DE DEFENSA Y SEGURIDAD | 0.00 | 0.00 |
| 5.1.3.5.7 | INSTALACIÓN, REPARACIÓN Y MANTENIMIENTO DE MAQUINARIA, OTROS EQUIPOS Y HERRAMIENTA | 697,352.13 | 1.45 |
| 5.1.3.5.7.1 | INSTALACIÓN, REPARACIÓN Y MANTENIMIENTO DE MAQUINARIA Y OTROS EQUIPOS | 652,252.13 | 1.36 |
| 5.1.3.5.7.2 | INSTALACIÓN, REPARACIÓN Y MANTENIMIENTO DE MAQUINARIA Y EQUIPO DE TRABAJO ESPECÍFICO | 0.00 | 0.00 |
| 5.1.3.5.7.3 | INSTALACIÓN, REPARACIÓN Y MANTENIMIENTO DE PLANTAS E INSTALACIONES PRODUCTIVAS | 45,100.00 | 0.09 |
| 5.1.3.5.8 | SERVICIOS DE LIMPIEZA Y MANEJO DE DESECHOS | 1,090,819.81 | 2.27 |
| 5.1.3.5.8.1 | SERVICIOS DE LIMPIEZA Y MANEJO DE DESECHOS | 1,090,819.81 | 2.27 |
| 5.1.3.5.9 | SERVICIOS DE JARDINERÍA Y FUMIGACIÓN | 0.00 | 0.00 |
| 5.1.3.5.9.1 | SERVICIOS DE JARDINERÍA Y FUMIGACIÓN | 0.00 | 0.00 |
| 5.1.3.6 | SERVICIOS DE COMUNICACIÓN SOCIAL Y PUBLICIDAD | 150.00 | 0.00 |
| 5.1.3.6.1 | DIFUSIÓN POR RADIO, TELEVISIÓN Y OTROS MEDIOS DE MENSAJES S OBRE PROGRAM. Y ACTIVIDAD. GUBERNAMENTALES | 150.00 | 0.00 |
| 5.1.3.6.1.1 | DIFUSIÓN POR RADIO, TELEVISIÓN Y OTROS MEDIOS DE MENSAJES S OBRE PROGRAM. Y ACTIVIDAD. GUBERNAMENTALES | 150.00 | 0.00 |
| 5.1.3.6.2 | DIFUSIÓN POR RADIO, TELEVISIÓN Y OTROS MEDIOS DE MENSAJES C OMER. PARA PROMO. LA VNTA DE BIE. O SERV | 0.00 | 0.00 |
| 5.1.3.6.2.1 | DIFUSIÓN POR RADIO, TELEVISIÓN Y OTROS MEDIOS DE MENSAJES C OMER. PARA PROMO. LA VNTA DE BIE. O SERV | 0.00 | 0.00 |
| 5.1.3.6.3 | SERVICIOS DE CREATIVIDAD, PREPRODUCCIÓN Y PRODUCCIÓN DE PUBLICIDAD, EXCEPTO INTERNET | 0.00 | 0.00 |
| 5.1.3.6.3.1 | SERVICIOS DE CREATIVIDAD, PREPRODUCCIÓN Y PRODUCCIÓN DE PUBLICIDAD, EXCEPTO INTERNET | 0.00 | 0.00 |
| 5.1.3.6.4 | SERVICIOS DE REVELADO DE FOTOGRAFÍAS | 0.00 | 0.00 |
| 5.1.3.6.4.1 | SERVICIOS DE REVELADO DE FOTOGRAFÍAS | 0.00 | 0.00 |
| 5.1.3.6.5 | SERVICIOS DE LA INDUSTRIA FÍLMICA, DEL SONIDO Y DEL VIDEO | 0.00 | 0.00 |
| 5.1.3.6.5.1 | SERVICIOS DE LA INDUSTRIA FÍLMICA, DEL SONIDO Y DEL VIDEO | 0.00 | 0.00 |
| 5.1.3.6.6 | SERVICIO DE CREACIÓN Y DIFUSIÓN DE CONTENIDO EXCLUSIVAMENTE A TRAVÉS DE INTERNET | 0.00 | 0.00 |
| 5.1.3.6.6.1 | SERVICIO DE CREACIÓN Y DIFUSIÓN DE CONTENIDO EXCLUSIVAMENTE A TRAVÉS DE INTERNET | 0.00 | 0.00 |
| 5.1.3.6.9 | OTROS SERVICIOS DE INFORMACIÓN | 0.00 | 0.00 |
| 5.1.3.6.9.1 | OTROS SERVICIOS DE INFORMACIÓN | 0.00 | 0.00 |

MUNICIPIO DE CORONANGO PUEBLA

NOTAS AL ESTADO DE ACTIVIDADES
Al 30 de Abril de 2022
(Cifras en pesos)

| | | | |
|-------------|--|--------------|------|
| 5.1.3.7 | SERVICIOS DE TRASLADO Y VIÁTICOS | 3,916.00 | 0.01 |
| 5.1.3.7.1 | PASAJES AÉREOS | 0.00 | 0.00 |
| 5.1.3.7.1.1 | PASAJES AÉREOS NACIONALES | 0.00 | 0.00 |
| 5.1.3.7.1.2 | PASAJES AÉREOS INTERNACIONALES | 0.00 | 0.00 |
| 5.1.3.7.2 | PASAJES TERRESTRES | 1,950.00 | 0.00 |
| 5.1.3.7.2.1 | PASAJES TERRESTRES NACIONALES | 1,950.00 | 0.00 |
| 5.1.3.7.2.2 | PASAJES TERRESTRES INTERNACIONALES | 0.00 | 0.00 |
| 5.1.3.7.3 | PASAJES MARÍTIMOS, LACUSTRES Y FLUVIALES | 0.00 | 0.00 |
| 5.1.3.7.3.1 | PASAJES MARÍTIMOS, LACUSTRES Y FLUVIALES | 0.00 | 0.00 |
| 5.1.3.7.4 | AUTOTRANSPORTE | 0.00 | 0.00 |
| 5.1.3.7.4.1 | AUTOTRANSPORTE | 0.00 | 0.00 |
| 5.1.3.7.5 | VIÁTICOS EN EL PAÍS | 1,966.00 | 0.00 |
| 5.1.3.7.5.1 | VIÁTICOS EN EL PAÍS | 1,966.00 | 0.00 |
| 5.1.3.7.6 | VIÁTICOS EN EL EXTRANJERO | 0.00 | 0.00 |
| 5.1.3.7.6.1 | VIÁTICOS EN EL EXTRANJERO | 0.00 | 0.00 |
| 5.1.3.7.7 | GASTOS DE INSTALACIÓN Y TRASLADO DE MENAJE | 0.00 | 0.00 |
| 5.1.3.7.7.1 | GASTOS DE INSTALACIÓN Y TRASLADO DE MENAJE | 0.00 | 0.00 |
| 5.1.3.7.8 | SERVICIOS INTEGRALES DE TRASLADO Y VIÁTICOS | 0.00 | 0.00 |
| 5.1.3.7.8.1 | SERVICIOS INTEGRALES DE TRASLADO Y VIÁTICOS NACIONALES EN EL DESEMPEÑO DE COMISIONES Y FUNCIONES | 0.00 | 0.00 |
| 5.1.3.7.8.2 | SERVICIOS INTEGRALES DE TRASLADO Y VIÁTICOS EN EL EXTRANJERO EN EL DESEMPEÑO DE COMISIONES Y FUNCION | 0.00 | 0.00 |
| 5.1.3.7.9 | OTROS SERVICIOS DE TRASLADO Y HOSPEDAJE | 0.00 | 0.00 |
| 5.1.3.7.9.1 | OTROS SERVICIOS DE TRASLADO Y HOSPEDAJE | 0.00 | 0.00 |
| 5.1.3.7.9.2 | GASTOS PARA OPERATIVOS Y TRABAJOS DE CAMPO EN ÁREAS RURALES | 0.00 | 0.00 |
| 5.1.3.8 | SERVICIOS OFICIALES | 1,196,687.43 | 2.49 |
| 5.1.3.8.1 | GASTOS DE CEREMONIAL | 0.00 | 0.00 |
| 5.1.3.8.1.1 | GASTOS DE CEREMONIAL | 0.00 | 0.00 |
| 5.1.3.8.2 | GASTOS DE ORDEN SOCIAL Y CULTURAL | 1,196,687.43 | 2.49 |
| 5.1.3.8.2.1 | GASTOS DE ORDEN SOCIAL | 1,196,687.43 | 2.49 |
| 5.1.3.8.2.2 | GASTOS DE ORDEN CULTURAL | 0.00 | 0.00 |
| 5.1.3.8.3 | CONGRESOS Y CONVENCIONES | 0.00 | 0.00 |
| 5.1.3.8.3.1 | CONGRESOS Y CONVENCIONES | 0.00 | 0.00 |
| 5.1.3.8.4 | EXPOSICIONES | 0.00 | 0.00 |
| 5.1.3.8.4.1 | EXPOSICIONES | 0.00 | 0.00 |
| 5.1.3.8.5 | GASTOS DE REPRESENTACIÓN | 0.00 | 0.00 |
| 5.1.3.8.5.1 | GASTOS DE REPRESENTACIÓN | 0.00 | 0.00 |
| 5.1.3.9 | OTROS SERVICIOS GENERALES | 2,250,141.60 | 4.68 |
| 5.1.3.9.1 | SERVICIOS FUNERARIOS Y DE CEMENTERIOS | 0.00 | 0.00 |
| 5.1.3.9.1.1 | SERVICIOS FUNERARIOS Y DE CEMENTERIOS | 0.00 | 0.00 |
| 5.1.3.9.2 | IMPUESTOS Y DERECHOS | 1,147,998.00 | 2.39 |
| 5.1.3.9.2.1 | OTROS IMPUESTOS Y DERECHOS | 1,147,998.00 | 2.39 |
| 5.1.3.9.2.2 | IMPUESTOS Y DERECHOS DE EXPORTACIÓN | 0.00 | 0.00 |
| 5.1.3.9.3 | IMPUESTOS Y DERECHOS DE IMPORTACIÓN | 0.00 | 0.00 |
| 5.1.3.9.3.1 | IMPUESTOS Y DERECHOS DE IMPORTACIÓN | 0.00 | 0.00 |
| 5.1.3.9.4 | SENTENCIAS Y RESOLUCIONES POR JUDICIALES AUTORIDAD COMPETENTE | 0.00 | 0.00 |
| 5.1.3.9.4.1 | LAUDOS LABORALES | 0.00 | 0.00 |
| 5.1.3.9.4.2 | INDEMNIZACIONES POR EXPROPIACIONES | 0.00 | 0.00 |
| 5.1.3.9.4.3 | OTRAS EROGACIONES POR RESOLUCIONES DE AUTORIDAD COMPETENTE | 0.00 | 0.00 |
| 5.1.3.9.5 | PENAS, MULTAS, ACCESORIOS Y | 0.00 | 0.00 |

MUNICIPIO DE CORONANGO PUEBLA

NOTAS AL ESTADO DE ACTIVIDADES
Al 30 de Abril de 2022
(Cifras en pesos)

| | | | |
|-------------|---|--------------|-------|
| | ACTUALIZACIONES | | |
| 5.1.3.9.5.1 | PENAS, MULTAS, ACCESORIOS Y ACTUALIZACIONES | 0.00 | 0.00 |
| 5.1.3.9.6 | OTROS GASTOS POR RESPONSABILIDADES | 0.00 | 0.00 |
| 5.1.3.9.6.1 | PÉRDIDAS DEL ERARIO ESTATAL | 0.00 | 0.00 |
| 5.1.3.9.6.2 | OTROS GASTOS POR RESPONSABILIDADES | 0.00 | 0.00 |
| 5.1.3.9.8 | IMPUESTO SOBRE NÓMINAS Y OTROS QUE SE DERIVEN DE UNA RELACIÓN LABORAL | 836,590.00 | 1.74 |
| 5.1.3.9.8.1 | IMPUESTO SOBRE NÓMINAS Y OTROS QUE SE DERIVEN DE UNA RELACIÓN LABORAL | 836,590.00 | 1.74 |
| 5.1.3.9.9 | OTROS SERVICIOS GENERALES | 265,553.60 | 0.55 |
| 5.1.3.9.9.1 | GASTOS POR ACTIVIDADES DE COORDINACIÓN CON EL GOBERNADOR ELECTO | 0.00 | 0.00 |
| 5.1.3.9.9.2 | SUBCONTRATACIÓN DE SERVICIOS CON TERCEROS | 0.00 | 0.00 |
| 5.1.3.9.9.3 | OTROS SERVICIOS GENERALES | 265,553.60 | 0.55 |
| 5.2 | TRANSFERENCIAS, ASIGNACIONES, SUBSIDIOS Y OTRAS AYUDAS | 6,071,321.17 | 12.63 |
| 5.2.1 | TRANSFERENCIAS INTERNAS Y ASIGNACIONES AL SECTOR PÚBLICO | 0.00 | 0.00 |
| 5.2.1.1 | ASIGNACIONES AL SECTOR PÚBLICO | 0.00 | 0.00 |
| 5.2.1.1.1 | ASIGNACIONES PRESUPUESTARIAS AL PODER EJECUTIVO | 0.00 | 0.00 |
| 5.2.1.1.1.1 | ASIGNACIONES PRESUPUESTARIAS AL PODER EJECUTIVO | 0.00 | 0.00 |
| 5.2.1.1.2 | ASIGNACIONES PRESUPUESTARIAS AL PODER LEGISLATIVO | 0.00 | 0.00 |
| 5.2.1.1.2.1 | ASIGNACIONES PRESUPUESTARIAS AL PODER LEGISLATIVO PARA SERVICIOS PERSONALES | 0.00 | 0.00 |
| 5.2.1.1.2.2 | ASIGNACIONES PRESUPUESTARIAS AL PODER LEGISLATIVO PARA MATERIALES Y SUMINISTROS | 0.00 | 0.00 |
| 5.2.1.1.2.3 | ASIGNACIONES PRESUPUESTARIAS AL PODER LEGISLATIVO PARA SERVICIOS GENERALES | 0.00 | 0.00 |
| 5.2.1.1.2.4 | ASIGNACIONES PRES. AL PODER LEGISLATIVO PARA TRANSFERENCIAS, ASIGNACIONES, SUBSIDIOS Y OTRAS AYUDAS | 0.00 | 0.00 |
| 5.2.1.1.2.5 | ASIGNACIONES PRESUPUESTARIAS AL PODER LEGISLATIVO PARA BIENES MUEBLES, INMUEBLES E INTANGIBLES | 0.00 | 0.00 |
| 5.2.1.1.2.6 | ASIGNACIONES PRESUPUESTARIAS AL PODER LEGISLATIVO PARA INVERSIÓN PÚBLICA | 0.00 | 0.00 |
| 5.2.1.1.2.7 | ASIGNACIONES PRESUPUESTARIAS AL PODER LEGISLATIVO PARA INVERSIONES FINANCIERAS Y OTRAS PROVISIONES | 0.00 | 0.00 |
| 5.2.1.1.3 | ASIGNACIONES PRESUPUESTARIAS AL PODER JUDICIAL | 0.00 | 0.00 |
| 5.2.1.1.3.1 | ASIGNACIONES PRESUPUESTARIAS AL PODER JUDICIAL PARA SERVICIOS PERSONALES | 0.00 | 0.00 |
| 5.2.1.1.3.2 | ASIGNACIONES PRESUPUESTARIAS AL PODER JUDICIAL PARA MATERIALES Y SUMINISTROS | 0.00 | 0.00 |
| 5.2.1.1.3.3 | ASIGNACIONES PRESUPUESTARIAS AL PODER JUDICIAL PARA SERVICIOS GENERALES | 0.00 | 0.00 |
| 5.2.1.1.3.4 | ASIGNACIONES PRES. AL PODER JUDICIAL PARA TRANSFERENCIAS, ASIGNACIONES, SUBSIDIOS Y OTRAS AYUDAS | 0.00 | 0.00 |
| 5.2.1.1.3.5 | ASIGNACIONES PRESUPUESTARIAS AL PODER JUDICIAL PARA BIENES MUEBLES, INMUEBLES | 0.00 | 0.00 |

MUNICIPIO DE CORONANGO PUEBLA

NOTAS AL ESTADO DE ACTIVIDADES

Al 30 de Abril de 2022

(Cifras en pesos)

| | | | |
|-------------|---|------|------|
| | E INTANGIBLES | | |
| 5.2.1.1.3.6 | ASIGNACIONES PRESUPUESTARIAS AL PODER JUDICIAL PARA INVERSIÓN PÚBLICA | 0.00 | 0.00 |
| 5.2.1.1.3.7 | ASIGNACIONES PRES. AL PODER JUDICIAL PARA INVERSIONES FINANCIERAS Y OTRAS PROVISIONES | 0.00 | 0.00 |
| 5.2.1.1.4 | ASIGNACIONES PRESUPUESTARIAS A ÓRGANOS AUTÓNOMOS | 0.00 | 0.00 |
| 5.2.1.1.4.1 | ASIGNACIONES PRESUPUESTARIAS A ORGANISMOS CONSTITUCIONALMENTE AUTÓNOMOS PARA SERVICIOS PERSONALES | 0.00 | 0.00 |
| 5.2.1.1.4.2 | ASIGNACIONES PRES. A ORGANISMOS CONSTITUCIONALMENTE AUTÓNOMOS PARA MATERIALES Y SUMINISTROS | 0.00 | 0.00 |
| 5.2.1.1.4.3 | ASIGNACIONES PRESUPUESTARIAS A ORGANISMOS CONSTITUCIONALMENTE AUTÓNOMOS PARA SERVICIOS GENERALES | 0.00 | 0.00 |
| 5.2.1.1.4.4 | ASIG. PRES. A ORG CONST. AUTÓNOMOS PARA TRANSFERENCIAS, ASIGNACIONES, SUBSIDIOS Y OTRAS AYUDAS | 0.00 | 0.00 |
| 5.2.1.1.4.5 | ASIG. PRES. A ORG. CONSTITUCIONALMENTE AUTÓNOMOS PARA BIENES MUEBLES, INMUEBLES E INTANGIBLES | 0.00 | 0.00 |
| 5.2.1.1.4.6 | ASIGNACIONES PRESUPUESTARIAS A ORGANISMOS CONSTITUCIONALMENTE AUTÓNOMOS PARA INVERSIÓN PÚBLICA | 0.00 | 0.00 |
| 5.2.1.1.4.7 | ASIG. PRES. A ORG. CONST. AUTÓNOMOS PARA INVERSIONES FINANCIERAS Y OTRAS PROVISIONES | 0.00 | 0.00 |
| 5.2.1.2 | TRANSFERENCIAS INTERNAS AL SECTOR PÚBLICO | 0.00 | 0.00 |
| 5.2.1.2.5 | TRANSFERENCIAS OTORGADAS A ENTIDADES PARAESTATALES NO EMPRESARIALES Y NO FINANCIERAS | 0.00 | 0.00 |
| 5.2.1.2.5.1 | TRANS. INTERNAS A ENTIDADES PARAESTATALES NO EMPR. Y NO FINANCIERAS PARA SERVICIOS PERSONALES | 0.00 | 0.00 |
| 5.2.1.2.5.2 | TRANS. INTERNAS A ENTIDADES PARAESTATALES NO EMPR. Y NO FINANCIERAS PARA MATERIALES Y SUMINISTROS | 0.00 | 0.00 |
| 5.2.1.2.5.3 | TRANS. INTERNAS A ENTIDADES PARAESTATALES NO EMPR. Y NO FINANCIERAS PARA SERVICIOS GENERALES | 0.00 | 0.00 |
| 5.2.1.2.5.4 | TRANS. INT. A ENTIDADES PARAESTATALES NO EMPR. Y NO FINA. PARA TRANS., ASIG., SUB. Y OTRAS AYUDAS | 0.00 | 0.00 |
| 5.2.1.2.5.5 | TRANS. INTERNAS A ENTIDADES PARAESTATALES NO EMPR. Y NO FINAN. PARA MUEB., INMUEB. E INTANGIBLES | 0.00 | 0.00 |
| 5.2.1.2.5.6 | TRANS. INTERNAS A ENTIDADES PARAESTATALES NO EMPR. Y NO FINANCIERAS PARA INVERSIÓN PÚBLICA | 0.00 | 0.00 |
| 5.2.1.2.5.7 | TRANS. INTERNAS A ENTIDADES PARAESTATALES NO EMPR. Y NO FINA, PARA INV. FINA. Y OTRAS PROVISIONES | 0.00 | 0.00 |
| 5.2.1.2.6 | TRANSFERENCIAS INTERNAS OTORGADAS A ENTIDADES PARAESTATALES EMPRESARIALES Y NO FINANCIERAS | 0.00 | 0.00 |

MUNICIPIO DE CORONANGO PUEBLA

NOTAS AL ESTADO DE ACTIVIDADES

Al 30 de Abril de 2022

(Cifras en pesos)

| | | | |
|-------------|--|------|------|
| 5.2.1.2.6.1 | TRANSFERENCIAS INTERNAS OTORGADAS A ENTIDADES PARAESTATALES EMPRESARIALES Y NO FINANCIERAS | 0.00 | 0.00 |
| 5.2.1.2.7 | TRANSFERENCIAS INTERNAS OTORGADAS A FIDEICOMISOS PÚBLICOS EMPRESARIALES Y NO FINANCIERAS | 0.00 | 0.00 |
| 5.2.1.2.7.1 | TRANSFERENCIAS INTERNAS OTORGADAS A FIDEICOMISOS PÚBLICOS EMPRESARIALES Y NO FINANCIERAS | 0.00 | 0.00 |
| 5.2.1.2.8 | TRANSFERENCIAS INTERNAS OTORGADAS A INSTITUCIONES PARAESTATALES PÚBLICAS FINANCIERAS | 0.00 | 0.00 |
| 5.2.1.2.8.1 | TRANSFERENCIAS INTERNAS OTORGADAS A INSTITUCIONES PARAESTATALES PÚBLICAS FINANCIERAS | 0.00 | 0.00 |
| 5.2.1.2.9 | TRANSFERENCIAS INTERNAS OTORGADAS A FIDEICOMISOS PÚBLICOS FINANCIEROS | 0.00 | 0.00 |
| 5.2.1.2.9.1 | TRANSFERENCIAS INTERNAS OTORGADAS A FIDEICOMISOS PÚBLICOS FINANCIEROS | 0.00 | 0.00 |
| 5.2.2 | TRANSFERENCIAS AL RESTO DEL SECTOR PÚBLICO | 0.00 | 0.00 |
| 5.2.2.1 | TRANSFERENCIAS A ENTIDADES PARAESTATALES | 0.00 | 0.00 |
| 5.2.2.1.1 | TRANSFERENCIAS OTORGADAS A ENTIDADES PARAESTATALES NO EMPRESARIALES Y NO FINANCIERAS | 0.00 | 0.00 |
| 5.2.2.1.1.1 | TRANS. OTORGADAS A ENTIDADES PARAESTATALES NO EMPR. Y NO FINANCIERAS PARA SERVICIOS PERSONALES | 0.00 | 0.00 |
| 5.2.2.1.1.2 | TRANS. OTORGADAS A ENTIDADES PARAESTATALES NO EMPR. Y NO FINANCIERAS PARA MATERIALES Y SUMINISTROS | 0.00 | 0.00 |
| 5.2.2.1.1.3 | TRANS. OTORGADAS A ENTIDADES PARAESTATALES EMPRESARIALES Y NO FINANCIERAS PARA SERVICIOS GENERALES | 0.00 | 0.00 |
| 5.2.2.1.1.4 | TRANS. OTORGADAS A ENTIDADES PARAESTATALES NO EMPR. Y NO FINE. PARA TRANS, ASIG, SUB Y OTRAS AYUDAS | 0.00 | 0.00 |
| 5.2.2.1.1.5 | TRANS. OTORGADAS A ENTIDADES PARAESTATALES NO EMPR. Y NO FINANCIERAS PARA MUEB., INMU. E INTANGIBLES | 0.00 | 0.00 |
| 5.2.2.1.1.6 | TRANS. OTORGADAS A ENTIDADES PARAESTATALES NO EMPRESARIALES Y NO FINANCIERAS PARA INVERSIÓN PÚBLICA | 0.00 | 0.00 |
| 5.2.2.1.1.7 | TRANS. OTORGADAS A ENTIDADES PARAESTATALES NO EMPR. Y NO FINA. PARA INV. FINA. Y OTRAS PROVISIONES | 0.00 | 0.00 |
| 5.2.2.1.2 | TRANSFERENCIAS OTORGADAS PARA ENTIDADES PARAESTATALES EMPRESARIALES Y NO FINANCIERAS | 0.00 | 0.00 |
| 5.2.2.1.2.1 | TRANS. OTORGADAS PARA ENTIDADES PARAESTATALES EMPRESARIALES Y NO FINANCIERAS PARA SERVICIOS PERSONAL | 0.00 | 0.00 |
| 5.2.2.1.2.2 | TRANS. OTORGADAS PARA ENTIDADES PARAESTATALES EMPR. Y NO FINANCIERAS PARA MATERIALES Y SUMINISTROS | 0.00 | 0.00 |
| 5.2.2.1.2.3 | TRANS. OTORGADAS PARA ENTIDADES PARAESTATALES EMPRESARIALES Y NO FINANCIERAS PARA SERVICIOS GRAL. | 0.00 | 0.00 |

MUNICIPIO DE CORONANGO PUEBLA

NOTAS AL ESTADO DE ACTIVIDADES
Al 30 de Abril de 2022
(Cifras en pesos)

| | | | |
|-------------|--|--------------|-------|
| 5.2.2.1.2.4 | TRANS. OTORGADAS PARA ENTIDADES PARAESTATALES EMPR. Y NO FINA. PARA | 0.00 | 0.00 |
| 5.2.2.1.2.5 | TRANS, ASIG, SUB Y OTRAS AYUDAS TRANS. OTORGADAS PARA ENTIDADES PARAESTATALES EMPR. Y NO FINA. PARA MUEBLES, INMUEBLES E INTANGIBLES | 0.00 | 0.00 |
| 5.2.2.1.2.6 | TRANS. OTORGADAS PARA ENTIDADES PARAESTATALES EMPRESARIALES Y NO FINANCIERAS PARA INVERSIÓN PÚBLICA | 0.00 | 0.00 |
| 5.2.2.1.2.7 | TRANS. OTORGADAS PARA ENTIDADES PARAESTATALES EMPR. Y NO FINA. PARA INV. FINA. Y OTRAS PROV. | 0.00 | 0.00 |
| 5.2.2.1.3 | TRANSFERENCIAS OTORGADAS PARA INSTITUCIONES PARAESTATALES PÚBLICAS FINANCIERAS | 0.00 | 0.00 |
| 5.2.2.1.3.1 | TRANSFERENCIAS OTORGADAS PARA INSTITUCIONES PARAESTATALES PÚBLICAS FINANCIERAS | 0.00 | 0.00 |
| 5.2.2.2 | TRANSFERENCIAS A ENTIDADES FEDERATIVAS Y MUNICIPIOS | 0.00 | 0.00 |
| 5.2.2.2.1 | PROGRAMA PARA EL FORTALECIMIENTO PARA LA SEGURIDAD (FORTASEG) | 0.00 | 0.00 |
| 5.2.2.2.2 | TRANSFERENCIAS PARA LA INFRAESTRUCTURA | 0.00 | 0.00 |
| 5.2.2.2.3 | OTRAS TRANSFERENCIAS | 0.00 | 0.00 |
| 5.2.2.2.4 | TRANSFERENCIAS A FIDEICOMISOS DE ENTIDADES FEDERATIVAS Y MUNICIPIOS | 0.00 | 0.00 |
| 5.2.3 | SUBSIDIOS Y SUBVENCIONES | 5,831,711.08 | 12.14 |
| 5.2.3.1 | SUBSIDIOS | 5,831,711.08 | 12.14 |
| 5.2.3.1.1 | SUBSIDIOS A LA PRODUCCIÓN | 0.00 | 0.00 |
| 5.2.3.1.1.1 | SUBSIDIOS A PROYECTOS PRODUCTIVOS PARA EL SECTOR PRIMARIO | 0.00 | 0.00 |
| 5.2.3.1.1.2 | OTROS SUBSIDIOS A LA PRODUCCIÓN | 0.00 | 0.00 |
| 5.2.3.1.2 | SUBSIDIOS A LA DISTRIBUCIÓN | 0.00 | 0.00 |
| 5.2.3.1.2.1 | FOMENTO A PROYECTOS DE COMERCIALIZACIÓN Y DISTRIBUCIÓN | 0.00 | 0.00 |
| 5.2.3.1.3 | SUBSIDIOS A LA INVERSIÓN | 0.00 | 0.00 |
| 5.2.3.1.3.1 | SUBSIDIO A LA INVERSIÓN ECONÓMICA EN EL ESTADO | 0.00 | 0.00 |
| 5.2.3.1.3.2 | SUBSIDIO A LA ACTIVIDAD TURÍSTICA EN EL ESTADO | 0.00 | 0.00 |
| 5.2.3.1.3.3 | OTROS SUBSIDIOS A LA INVERSIÓN | 0.00 | 0.00 |
| 5.2.3.1.4 | SUBSIDIOS A LA PRESTACIÓN DE SERVICIOS PÚBLICOS | 0.00 | 0.00 |
| 5.2.3.1.4.1 | SUBSIDIOS A LA PRESTACIÓN DE SERVICIOS PÚBLICOS | 0.00 | 0.00 |
| 5.2.3.1.5 | SUBSIDIOS PARA CUBRIR DIFERENCIALES DE TASA DE INTERÉS | 0.00 | 0.00 |
| 5.2.3.1.5.1 | SUBSIDIOS PARA CUBRIR DIFERENCIALES DE TASA DE INTERÉS | 0.00 | 0.00 |
| 5.2.3.1.6 | SUBSIDIOS A LA VIVIENDA | 0.00 | 0.00 |
| 5.2.3.1.6.1 | SUBSIDIOS A LA VIVIENDA | 0.00 | 0.00 |
| 5.2.3.1.8 | SUBSIDIOS A ENTIDADES FEDERATIVAS Y MUNICIPIOS | 0.00 | 0.00 |
| 5.2.3.1.8.1 | SUBSIDIOS A MUNICIPIOS | 0.00 | 0.00 |
| 5.2.3.1.8.2 | SUBSIDIOS A MUNICIPIOS PARA INVERSIÓN PÚBLICA CON PARI PASSU | 0.00 | 0.00 |
| 5.2.3.1.8.3 | SUBSIDIOS A MUNICIPIOS PARA SERVICIOS PÚBLICOS CON PARI PASSU | 0.00 | 0.00 |

MUNICIPIO DE CORONANGO PUEBLA

NOTAS AL ESTADO DE ACTIVIDADES
Al 30 de Abril de 2022
(Cifras en pesos)

| | | | |
|-------------|--|--------------|-------|
| 5.2.3.1.8.4 | SUBSIDIOS A MUNICIPIOS PARA INVERSIÓN PÚBLICA | 0.00 | 0.00 |
| 5.2.3.1.9 | OTROS SUBSIDIOS | 5,831,711.08 | 12.14 |
| 5.2.3.1.9.1 | OTROS SUBSIDIOS | 0.00 | 0.00 |
| 5.2.3.1.9.2 | DESCUENTOS IMPUESTO PREDIAL | 1,615,315.89 | 3.36 |
| 5.2.3.1.9.3 | DESCUENTOS AGUA POTABLE | 2,645,617.82 | 5.51 |
| 5.2.3.1.9.4 | DESCUENTOS REGISTRO CIVIL | 0.00 | 0.00 |
| 5.2.3.1.9.5 | DESCUENTOS INGRESOS VARIOS | 1,570,777.37 | 3.27 |
| 5.2.3.2 | SUBVENCIONES | 0.00 | 0.00 |
| 5.2.3.2.7 | SUBVENCIONES AL CONSUMO | 0.00 | 0.00 |
| 5.2.3.2.7.1 | SUBVENCIONES AL CONSUMO | 0.00 | 0.00 |
| 5.2.4 | AYUDAS SOCIALES | 239,610.09 | 0.50 |
| 5.2.4.1 | AYUDAS SOCIALES A PERSONAS | 239,610.09 | 0.50 |
| 5.2.4.1.1 | AYUDA A PRELIBERADOS Y MENORES INFRACTORES | 0.00 | 0.00 |
| 5.2.4.1.2 | AYUDA PARA GASTOS POR SERVICIOS DE TRASLADO DE PERSONAS | 100.00 | 0.00 |
| 5.2.4.1.3 | AYUDAS EN MATERIA DE SALUD | 0.00 | 0.00 |
| 5.2.4.1.4 | AYUDAS EN MATERIA DE MIGRACIÓN | 0.00 | 0.00 |
| 5.2.4.1.5 | AYUDAS EN MATERIA DE BIENESTAR | 0.00 | 0.00 |
| 5.2.4.1.6 | AYUDAS EN MATERIA DE ALIMENTACIÓN | 0.00 | 0.00 |
| 5.2.4.1.7 | AYUDAS EN MATERIA DE FORMACIÓN EDUCATIVA Y CULTURAL | 0.00 | 0.00 |
| 5.2.4.1.8 | AYUDA EN MATERIA DE DESARROLLO TERRITORIAL Y URBANO | 0.00 | 0.00 |
| 5.2.4.1.9 | OTRAS AYUDAS | 239,510.09 | 0.50 |
| 5.2.4.2 | BECAS | 0.00 | 0.00 |
| 5.2.4.2.1 | AYUDAS PARA CAPACITACIÓN Y BECAS | 0.00 | 0.00 |
| 5.2.4.2.2 | AYUDAS A PROYECTOS CULTURALES Y ARTÍSTICOS | 0.00 | 0.00 |
| 5.2.4.3 | AYUDAS SOCIALES A INSTITUCIONES | 0.00 | 0.00 |
| 5.2.4.3.3 | AYUDAS SOCIALES A INSTITUCIONES DE ENSEÑANZA | 0.00 | 0.00 |
| 5.2.4.3.3.1 | AYUDAS SOCIALES A INSTITUCIONES DE ENSEÑANZA | 0.00 | 0.00 |
| 5.2.4.3.4 | AYUDAS SOCIALES A ACTIVIDADES CIENTÍFICAS O ACADÉMICAS | 0.00 | 0.00 |
| 5.2.4.3.4.1 | APOYOS A ACTIVIDADES ACADÉMICAS O CIENTÍFICAS, AL DESARROLLO TECNOLÓGICO Y LA INNOVACIÓN | 0.00 | 0.00 |
| 5.2.4.3.4.2 | APOYOS PARA LA INVESTIGACIÓN Y CONSERVACIÓN DEL PATRIMONIO CULTURAL | 0.00 | 0.00 |
| 5.2.4.3.5 | AYUDAS SOCIALES A INSTITUCIONES SIN FINES DE LUCRO | 0.00 | 0.00 |
| 5.2.4.3.5.1 | AYUDAS SOCIALES A INSTITUCIONES CULTURALES SIN FINES DE LUCRO | 0.00 | 0.00 |
| 5.2.4.3.5.2 | AYUDAS SOCIALES A INSTITUCIONES DEPORTIVAS SIN FINES DE LUCRO | 0.00 | 0.00 |
| 5.2.4.3.5.3 | AYUDAS SOCIALES A INSTITUCIONES EDUCATIVAS SIN FINES DE LUCRO | 0.00 | 0.00 |
| 5.2.4.3.5.4 | AYUDAS SOCIALES A INSTITUCIONES DE SALUD SIN FINES DE LUCRO | 0.00 | 0.00 |
| 5.2.4.3.5.5 | AYUDAS SOCIALES A OTRAS INSTITUCIONES SIN FINES DE LUCRO NO COMPRENDIDAS EN LAS ANTERIORES | 0.00 | 0.00 |
| 5.2.4.3.6 | AYUDAS SOCIALES A COOPERATIVAS | 0.00 | 0.00 |
| 5.2.4.3.6.1 | AYUDAS SOCIALES A COOPERATIVAS | 0.00 | 0.00 |
| 5.2.4.3.7 | AYUDAS SOCIALES A ENTIDADES DE INTERÉS | 0.00 | 0.00 |

MUNICIPIO DE CORONANGO PUEBLA

NOTAS AL ESTADO DE ACTIVIDADES
Al 30 de Abril de 2022
(Cifras en pesos)

| | | | |
|-------------|--|------|------|
| | PÚBLICO | | |
| 5.2.4.3.7.1 | AYUDAS SOCIALES A ENTIDADES DE INTERÉS PÚBLICO | 0.00 | 0.00 |
| 5.2.4.4 | AYUDAS SOCIALES POR DESASTRES NATURALES Y OTROS SINIESTROS | 0.00 | 0.00 |
| 5.2.4.4.1 | AYUDAS POR DESASTRES NATURALES | 0.00 | 0.00 |
| 5.2.4.4.2 | AYUDAS POR OTROS SINIESTROS | 0.00 | 0.00 |
| 5.2.5 | PENSIONES Y JUBILACIONES | 0.00 | 0.00 |
| 5.2.5.1 | PENSIONES | 0.00 | 0.00 |
| 5.2.5.1.1 | PENSIONES | 0.00 | 0.00 |
| 5.2.5.2 | JUBILACIONES | 0.00 | 0.00 |
| 5.2.5.2.1 | JUBILACIONES | 0.00 | 0.00 |
| 5.2.5.9 | OTRAS PENSIONES Y JUBILACIONES | 0.00 | 0.00 |
| 5.2.5.9.1 | OTRAS PENSIONES Y JUBILACIONES | 0.00 | 0.00 |
| 5.2.6 | TRANSFERENCIAS A FIDEICOMISOS, MANDATOS Y CONTRATOS ANÁLOGOS | 0.00 | 0.00 |
| 5.2.6.1 | TRANSFERENCIAS A FIDEICOMISOS, MANDATOS Y CONTRATOS ANÁLOGOS AL GOBIERNO | 0.00 | 0.00 |
| 5.2.6.1.1 | EJECUTIVO | 0.00 | 0.00 |
| 5.2.6.1.1.1 | EJECUTIVO | 0.00 | 0.00 |
| 5.2.6.1.2 | LEGISLATIVO | 0.00 | 0.00 |
| 5.2.6.1.2.1 | LEGISLATIVO | 0.00 | 0.00 |
| 5.2.6.1.3 | JUDICIAL | 0.00 | 0.00 |
| 5.2.6.1.3.1 | JUDICIAL | 0.00 | 0.00 |
| 5.2.6.2 | TRANSFERENCIAS A FIDEICOMISOS, MANDATOS Y CONTRATOS ANÁLOGOS A ENTIDADES PARAESTATALES | 0.00 | 0.00 |
| 5.2.6.2.1 | NO EMPRESARIALES Y NO FINANCIERAS | 0.00 | 0.00 |
| 5.2.6.2.1.1 | NO EMPRESARIALES Y NO FINANCIERAS | 0.00 | 0.00 |
| 5.2.6.2.2 | EMPRESARIALES Y NO FINANCIERAS | 0.00 | 0.00 |
| 5.2.6.2.2.1 | EMPRESARIALES Y NO FINANCIERAS | 0.00 | 0.00 |
| 5.2.6.2.3 | TRANSFERENCIAS A FIDEICOMISOS DE INSTITUCIONES PÚBLICAS FINANCIERAS | 0.00 | 0.00 |
| 5.2.6.2.3.1 | TRANSFERENCIAS A FIDEICOMISOS DE INSTITUCIONES PÚBLICAS FINANCIERAS | 0.00 | 0.00 |
| 5.2.6.2.4 | OTRAS TRANSFERENCIAS A FIDEICOMISOS | 0.00 | 0.00 |
| 5.2.6.2.4.1 | OTRAS TRANSFERENCIAS A FIDEICOMISOS | 0.00 | 0.00 |
| 5.2.7 | TRANSFERENCIAS A LA SEGURIDAD SOCIAL | 0.00 | 0.00 |
| 5.2.7.1 | TRANSFERENCIAS POR OBLIGACIONES DE LEY | 0.00 | 0.00 |
| 5.2.7.1.1 | TRANSFERENCIAS POR OBLIGACIONES DE LEY | 0.00 | 0.00 |
| 5.2.8 | DONATIVOS | 0.00 | 0.00 |
| 5.2.8.1 | DONATIVOS A INSTITUCIONES SIN FINES DE LUCRO | 0.00 | 0.00 |
| 5.2.8.1.1 | DONATIVOS A INSTITUCIONES CULTURALES SIN FINES DE LUCRO | 0.00 | 0.00 |
| 5.2.8.1.2 | DONATIVOS A INSTITUCIONES DEPORTIVAS SIN FINES DE LUCRO | 0.00 | 0.00 |
| 5.2.8.1.3 | DONATIVOS A INSTITUCIONES EDUCATIVAS SIN FINES DE LUCRO | 0.00 | 0.00 |
| 5.2.8.1.4 | DONATIVOS A INSTITUCIONES DE SALUD SIN FINES DE LUCRO | 0.00 | 0.00 |
| 5.2.8.1.5 | DONATIVOS A OTRAS INSTITUCIONES SIN FINES DE LUCRO NO COMPRENDIDAS EN LAS ANTERIORES | 0.00 | 0.00 |
| 5.2.8.2 | DONATIVOS A ENTIDADES FEDERATIVAS Y MUNICIPIOS | 0.00 | 0.00 |
| 5.2.8.2.1 | DONATIVOS A ENTIDADES FEDERATIVAS Y MUNICIPIOS | 0.00 | 0.00 |

MUNICIPIO DE CORONANGO PUEBLA

NOTAS AL ESTADO DE ACTIVIDADES
Al 30 de Abril de 2022
(Cifras en pesos)

| | | | |
|-------------|---|------|------|
| 5.2.8.3 | DONATIVOS A FIDEICOMISOS, MANDATOS Y CONTRATOS ANÁLOGOS PRIVADOS | 0.00 | 0.00 |
| 5.2.8.3.1 | DONATIVOS A FIDEICOMISOS, MANDATOS Y CONTRATOS ANÁLOGOS PRIVADOS | 0.00 | 0.00 |
| 5.2.8.4 | DONATIVOS A FIDEICOMISOS, MANDATOS Y CONTRATOS ANÁLOGOS ESTATALES | 0.00 | 0.00 |
| 5.2.8.4.1 | DONATIVOS A FIDEICOMISOS, MANDATOS Y CONTRATOS ANÁLOGOS ESTATALES | 0.00 | 0.00 |
| 5.2.8.5 | DONATIVOS INTERNACIONALES | 0.00 | 0.00 |
| 5.2.8.5.1 | DONATIVOS INTERNACIONALES | 0.00 | 0.00 |
| 5.2.9 | TRANSFERENCIAS AL EXTERIOR | 0.00 | 0.00 |
| 5.2.9.1 | TRANSFERENCIAS AL EXTERIOR A GOBIERNOS EXTRANJEROS Y ORGANISMOS INTERNACIONALES | 0.00 | 0.00 |
| 5.2.9.1.1 | TRANSFERENCIAS A GOBIERNOS EXTRANJEROS | 0.00 | 0.00 |
| 5.2.9.1.1.1 | TRANSFERENCIAS A GOBIERNOS EXTRANJEROS | 0.00 | 0.00 |
| 5.2.9.1.2 | TRANSFERENCIAS PARA ORGANISMOS INTERNACIONALES | 0.00 | 0.00 |
| 5.2.9.1.2.1 | TRANSFERENCIAS PARA ORGANISMOS INTERNACIONALES | 0.00 | 0.00 |
| 5.2.9.2 | TRANSFERENCIAS AL SECTOR PRIVADO EXTERNO | 0.00 | 0.00 |
| 5.2.9.2.1 | TRANSFERENCIAS AL SECTOR PRIVADO EXTERNO | 0.00 | 0.00 |
| 5.3 | PARTICIPACIONES Y APORTACIONES | 0.00 | 0.00 |
| 5.3.1 | PARTICIPACIONES | 0.00 | 0.00 |
| 5.3.1.1 | PARTICIPACIONES DE LA FEDERACIÓN A ENTIDADES FEDERATIVAS Y MUNICIPIOS | 0.00 | 0.00 |
| 5.3.1.1.1 | FONDO GENERAL DE PARTICIPACIONES | 0.00 | 0.00 |
| 5.3.1.1.1.1 | FONDO GENERAL DE PARTICIPACIONES | 0.00 | 0.00 |
| 5.3.1.1.2 | FONDO DE FOMENTO MUNICIPAL | 0.00 | 0.00 |
| 5.3.1.1.2.1 | FONDO DE FOMENTO MUNICIPAL | 0.00 | 0.00 |
| 5.3.1.1.4 | OTROS CONCEPTOS PARTICIPABLES DE LA FEDERACIÓN A ENTIDADES FEDERATIVAS | 0.00 | 0.00 |
| 5.3.1.1.4.1 | OTROS CONCEPTOS PARTICIPABLES DE LA FEDERACIÓN A ENTIDADES FEDERATIVAS | 0.00 | 0.00 |
| 5.3.1.1.5 | OTROS CONCEPTOS PARTICIPABLES DE LA FEDERACIÓN A MUNICIPIOS | 0.00 | 0.00 |
| 5.3.1.1.5.1 | OTROS CONCEPTOS PARTICIPABLES DE LA FEDERACIÓN A MUNICIPIOS | 0.00 | 0.00 |
| 5.3.1.1.6 | CONVENIOS DE COLABORACIÓN ADMINISTRATIVA | 0.00 | 0.00 |
| 5.3.1.1.6.1 | CONVENIOS DE COLABORACIÓN ADMINISTRATIVA | 0.00 | 0.00 |
| 5.3.1.2 | PARTICIPACIONES DE LAS ENTIDADES FEDERATIVAS A LOS MUNICIPIOS | 0.00 | 0.00 |
| 5.3.1.2.1 | PARTICIPACIONES A MUNICIPIOS | 0.00 | 0.00 |
| 5.3.1.2.2 | FONDO COMPENSATORIO A MUNICIPIOS | 0.00 | 0.00 |
| 5.3.2 | APORTACIONES | 0.00 | 0.00 |
| 5.3.2.1 | APORTACIONES DE LA FEDERACIÓN A ENTIDADES FEDERATIVAS Y MUNICIPIOS | 0.00 | 0.00 |
| 5.3.2.1.1 | APORTACIONES DE LA FEDERACIÓN A LAS ENTIDADES FEDERATIVAS | 0.00 | 0.00 |
| 5.3.2.1.1.1 | APORTACIONES DE LA FEDERACIÓN A LAS ENTIDADES FEDERATIVAS | 0.00 | 0.00 |
| 5.3.2.1.2 | APORTACIONES DE LA FEDERACIÓN A MUNICIPIOS | 0.00 | 0.00 |
| 5.3.2.1.2.1 | APORTACIONES DE LA FEDERACIÓN A MUNICIPIOS | 0.00 | 0.00 |
| 5.3.2.1.4 | APORTACIONES PREVISTAS EN LEYES Y DECRETOS AL SISTEMA DE PROTECCIÓN SOCIAL | 0.00 | 0.00 |
| 5.3.2.1.4.1 | APORTACIONES PREVISTAS EN LEYES Y DECRETOS AL SISTEMA DE PROTECCIÓN SOCIAL | 0.00 | 0.00 |

MUNICIPIO DE CORONANGO PUEBLA

NOTAS AL ESTADO DE ACTIVIDADES

Al 30 de Abril de 2022

(Cifras en pesos)

| | | | |
|-------------|--|------|------|
| 5.3.2.1.5 | APORTACIONES PREVISTAS EN LEYES Y DECRETOS COMPENSATORIAS A ENTIDADES FEDERATIVAS Y MUNICIPIOS | 0.00 | 0.00 |
| 5.3.2.1.5.1 | APORTACIONES PREVISTAS EN LEYES Y DECRETOS COMPENSATORIAS A ENTIDADES FEDERATIVAS Y MUNICIPIOS | 0.00 | 0.00 |
| 5.3.2.2 | APORTACIONES DE LAS ENTIDADES FEDERATIVAS A LOS MUNICIPIOS | 0.00 | 0.00 |
| 5.3.2.2.1 | FONDO PARA LA INFRAESTRUCTURA SOCIAL MUNICIPAL | 0.00 | 0.00 |
| 5.3.2.2.2 | FONDO PARA EL FORTALECIMIENTO MUNICIPAL | 0.00 | 0.00 |
| 5.3.3 | CONVENIOS | 0.00 | 0.00 |
| 5.3.3.1 | CONVENIOS DE REASIGNACIÓN | 0.00 | 0.00 |
| 5.3.3.1.1 | CONVENIOS DE REASIGNACIÓN | 0.00 | 0.00 |
| 5.3.3.2 | CONVENIOS DE DESCENTRALIZACIÓN Y OTROS | 0.00 | 0.00 |
| 5.3.3.2.2 | CONVENIOS DE DESCENTRALIZACIÓN | 0.00 | 0.00 |
| 5.3.3.2.2.1 | CONVENIOS DE DESCENTRALIZACIÓN | 0.00 | 0.00 |
| 5.3.3.2.3 | OTROS CONVENIOS | 0.00 | 0.00 |
| 5.3.3.2.3.1 | OTROS CONVENIOS | 0.00 | 0.00 |
| 5.4 | INTERESES, COMISIONES Y OTROS GASTOS DE LA DEUDA PÚBLICA | 0.00 | 0.00 |
| 5.4.1 | INTERESES DE LA DEUDA PÚBLICA | 0.00 | 0.00 |
| 5.4.1.1 | INTERESES DE LA DEUDA PÚBLICA INTERNA | 0.00 | 0.00 |
| 5.4.1.1.1 | INTERESES DE LA DEUDA INTERNA CON INSTITUCIONES DE CRÉDITO | 0.00 | 0.00 |
| 5.4.1.1.1.1 | INTERESES DE LA DEUDA INTERNA CON INSTITUCIONES DE CRÉDITO | 0.00 | 0.00 |
| 5.4.1.1.2 | INTERESES DERIVADOS DE LA COLOCACIÓN DE TÍTULOS Y VALORES | 0.00 | 0.00 |
| 5.4.1.1.2.1 | INTERESES DERIVADOS DE LA COLOCACIÓN DE TÍTULOS Y VALORES | 0.00 | 0.00 |
| 5.4.1.1.3 | INTERESES POR ARRENDAMIENTOS FINANCIEROS NACIONALES | 0.00 | 0.00 |
| 5.4.1.1.3.1 | INTERESES POR ARRENDAMIENTOS FINANCIEROS NACIONALES | 0.00 | 0.00 |
| 5.4.1.2 | INTERESES DE LA DEUDA PÚBLICA EXTERNA | 0.00 | 0.00 |
| 5.4.1.2.4 | INTERESES DE LA DEUDA EXTERNA CON INSTITUCIONES DE CRÉDITO | 0.00 | 0.00 |
| 5.4.1.2.4.1 | INTERESES DE LA DEUDA EXTERNA CON INSTITUCIONES DE CRÉDITO | 0.00 | 0.00 |
| 5.4.1.2.5 | INTERESES DE LA DEUDA DE ORGANISMOS FINANCIEROS INTERNACIONALES | 0.00 | 0.00 |
| 5.4.1.2.5.1 | INTERESES DE LA DEUDA DE ORGANISMOS FINANCIEROS INTERNACIONALES | 0.00 | 0.00 |
| 5.4.1.2.6 | INTERESES DE LA DEUDA BILATERAL | 0.00 | 0.00 |
| 5.4.1.2.6.1 | INTERESES DE LA DEUDA BILATERAL | 0.00 | 0.00 |
| 5.4.1.2.7 | INTERESES DERIVADOS DE LA COLOCACIÓN DE TÍTULOS Y VALORES EN EL EXTERIOR | 0.00 | 0.00 |
| 5.4.1.2.7.1 | INTERESES DERIVADOS DE LA COLOCACIÓN DE TÍTULOS Y VALORES EN EL EXTERIOR | 0.00 | 0.00 |
| 5.4.1.2.8 | INTERESES POR ARRENDAMIENTOS FINANCIEROS INTERNACIONALES | 0.00 | 0.00 |
| 5.4.1.2.8.1 | INTERESES POR ARRENDAMIENTOS FINANCIEROS INTERNACIONALES | 0.00 | 0.00 |
| 5.4.2 | COMISIONES DE LA DEUDA PÚBLICA | 0.00 | 0.00 |
| 5.4.2.1 | COMISIONES DE LA DEUDA PÚBLICA INTERNA | 0.00 | 0.00 |
| 5.4.2.1.1 | COMISIONES DE LA DEUDA PÚBLICA INTERNA | 0.00 | 0.00 |
| 5.4.2.2 | COMISIONES DE LA DEUDA PÚBLICA EXTERNA | 0.00 | 0.00 |

MUNICIPIO DE CORONANGO PUEBLA

NOTAS AL ESTADO DE ACTIVIDADES
Al 30 de Abril de 2022
(Cifras en pesos)

| | | | |
|-------------|---|------|------|
| 5.4.2.2.1 | COMISIONES DE LA DEUDA PÚBLICA EXTERNA | 0.00 | 0.00 |
| 5.4.3 | GASTOS DE LA DEUDA PÚBLICA | 0.00 | 0.00 |
| 5.4.3.1 | GASTOS DE LA DEUDA PÚBLICA INTERNA | 0.00 | 0.00 |
| 5.4.3.1.1 | GASTOS DE LA DEUDA PÚBLICA INTERNA | 0.00 | 0.00 |
| 5.4.3.2 | GASTOS DE LA DEUDA PÚBLICA EXTERNA | 0.00 | 0.00 |
| 5.4.3.2.1 | GASTOS DE LA DEUDA PÚBLICA EXTERNA | 0.00 | 0.00 |
| 5.4.4 | COSTO POR COBERTURAS | 0.00 | 0.00 |
| 5.4.4.1 | COSTO POR COBERTURAS | 0.00 | 0.00 |
| 5.4.4.1.1 | COSTOS POR COBERTURA DE LA DEUDA PÚBLICA INTERNA | 0.00 | 0.00 |
| 5.4.4.1.1.1 | COSTOS POR COBERTURA DE LA DEUDA PÚBLICA INTERNA | 0.00 | 0.00 |
| 5.4.4.1.2 | COSTOS POR COBERTURA DE LA DEUDA PÚBLICA EXTERNA | 0.00 | 0.00 |
| 5.4.4.1.2.1 | COSTOS POR COBERTURA DE LA DEUDA PÚBLICA EXTERNA | 0.00 | 0.00 |
| 5.4.5 | APOYOS FINANCIEROS | 0.00 | 0.00 |
| 5.4.5.1 | APOYOS FINANCIEROS A INTERMEDIARIOS | 0.00 | 0.00 |
| 5.4.5.1.1 | APOYOS FINANCIEROS A INTERMEDIARIOS | 0.00 | 0.00 |
| 5.4.5.2 | APOYO FINANCIEROS A AHORRADORES Y DEUDORES DEL SISTEMA FINANCIERO NACIONAL | 0.00 | 0.00 |
| 5.4.5.2.1 | APOYO FINANCIEROS A AHORRADORES Y DEUDORES DEL SISTEMA FINANCIERO NACIONAL | 0.00 | 0.00 |
| 5.5 | OTROS GASTOS Y PÉRDIDAS EXTRAORDINARIAS | 0.00 | 0.00 |
| 5.5.1 | ESTIMACIONES, DEPRECIACIONES, DETERIOROS, OBSOLESCENCIAS Y AMORTIZACIONES | 0.00 | 0.00 |
| 5.5.1.1 | ESTIMACIONES POR PÉRDIDAS O DETERIOROS DE ACTIVOS CIRCULANTES | 0.00 | 0.00 |
| 5.5.1.2 | ESTIMACIONES POR PÉRDIDAS O DETERIOROS DE ACTIVOS NO CIRCULANTES | 0.00 | 0.00 |
| 5.5.1.3 | DEPRECIACIÓN DE BIENES INMUEBLES | 0.00 | 0.00 |
| 5.5.1.4 | DEPRECIACIÓN DE INFRAESTRUCTURA | 0.00 | 0.00 |
| 5.5.1.5 | DEPRECIACIÓN DE BIENES MUEBLES | 0.00 | 0.00 |
| 5.5.1.6 | DETERIORO DE LOS ACTIVOS BIOLÓGICOS | 0.00 | 0.00 |
| 5.5.1.7 | AMORTIZACIÓN DE ACTIVOS INTANGIBLES | 0.00 | 0.00 |
| 5.5.1.8 | DISMINUCIÓN DE BIENES POR PÉRDIDA, OBSOLESCENCIA Y DETERIORO | 0.00 | 0.00 |
| 5.5.2 | PROVISIONES | 0.00 | 0.00 |
| 5.5.2.1 | PROVISIONES DE PASIVOS A CORTO PLAZO | 0.00 | 0.00 |
| 5.5.2.2 | PROVISIONES DE PASIVOS A LARGO PLAZO | 0.00 | 0.00 |
| 5.5.3 | DISMINUCIONES DE INVENTARIOS | 0.00 | 0.00 |
| 5.5.3.1 | DISMINUCIONES DE INVENTARIOS DE MERCANCÍAS PARA VENTA | 0.00 | 0.00 |
| 5.5.3.2 | DISMINUCIONES DE INVENTARIOS DE MERCANCÍAS TERMINADAS | 0.00 | 0.00 |
| 5.5.3.3 | DISMINUCIONES DE INVENTARIOS DE MERCANCÍAS EN PROCESO DE ELABORACIÓN | 0.00 | 0.00 |
| 5.5.3.4 | DISMINUCIONES DE INVENTARIOS DE MATERIAS PRIMAS, MATERIALES Y SUMINISTROS PARA PRODUCCIÓN | 0.00 | 0.00 |
| 5.5.3.5 | DISMINUCIONES DE ALMACÉN DE MATERIALES Y SUMINISTROS DE CONSUMO | 0.00 | 0.00 |
| 5.5.4 | AUMENTO POR INSUFICIENCIA DE ESTIMACIONES POR PÉRDIDA O DETERIORO U OBSOLESCENCIA | 0.00 | 0.00 |
| 5.5.4.1 | AUMENTO POR INSUFICIENCIA DE ESTIMACIONES POR PÉRDIDA O DETERIORO U | 0.00 | 0.00 |

MUNICIPIO DE CORONANGO PUEBLA

NOTAS AL ESTADO DE ACTIVIDADES
Al 30 de Abril de 2022
(Cifras en pesos)

| | | | |
|-----------|---|---------------|--------|
| | OBSOLESCENCIA | | |
| 5.5.5 | AUMENTO POR INSUFICIENCIA DE PROVISIONES | 0.00 | 0.00 |
| 5.5.5.1 | AUMENTO POR INSUFICIENCIA DE PROVISIONES | 0.00 | 0.00 |
| 5.5.9 | OTROS GASTOS | 0.00 | 0.00 |
| 5.5.9.1 | GASTOS DE EJERCICIOS ANTERIORES | 0.00 | 0.00 |
| 5.5.9.2 | PÉRDIDAS POR RESPONSABILIDADES | 0.00 | 0.00 |
| 5.5.9.3 | BONIFICACIONES Y DESCUENTOS OTORGADOS | 0.00 | 0.00 |
| 5.5.9.4 | DIFERENCIAS POR TIPO DE CAMBIO NEGATIVAS | 0.00 | 0.00 |
| 5.5.9.5 | DIFERENCIAS DE COTIZACIONES NEGATIVAS EN VALORES NEGOCIABLES | 0.00 | 0.00 |
| 5.5.9.6 | RESULTADO POR POSICIÓN MONETARIA | 0.00 | 0.00 |
| 5.5.9.7 | PÉRDIDAS POR PARTICIPACIÓN PATRIMONIAL | 0.00 | 0.00 |
| 5.5.9.8 | DIFERENCIAS POR REESTRUCTURACIÓN DE DEUDA PÚBLICA NEGATIVAS | 0.00 | 0.00 |
| 5.5.9.9 | OTROS GASTOS VARIOS | 0.00 | 0.00 |
| 5.5.9.9.1 | DIVIDENDOS Y RETIROS DE LAS CUASISOCIEDADES | 0.00 | 0.00 |
| 5.5.9.9.2 | OTROS GASTOS VARIOS | 0.00 | 0.00 |
| 5.6 | INVERSIÓN PÚBLICA | 0.00 | 0.00 |
| 5.6.1 | INVERSIÓN PÚBLICA NO CAPITALIZABLE | 0.00 | 0.00 |
| 5.6.1.1 | CONSTRUCCIÓN EN BIENES NO CAPITALIZABLE | 0.00 | 0.00 |
| 5.6.1.1.1 | EDIFICACIÓN HABITACIONAL | 0.00 | 0.00 |
| 5.6.1.1.2 | EDIFICACIÓN NO HABITACIONAL | 0.00 | 0.00 |
| 5.6.1.1.3 | CONST. DE OBRAS PARA EL ABASTECIMIENTO DE AGUA, ELECTRICIDAD Y TELECOMUNICACIONES | 0.00 | 0.00 |
| 5.6.1.1.4 | DIVISIÓN DE TERRENOS Y CONSTRUCCIÓN DE OBRAS DE URBANIZACIÓN | 0.00 | 0.00 |
| 5.6.1.1.5 | CONSTRUCCIÓN DE VÍAS DE COMUNICACIÓN | 0.00 | 0.00 |
| 5.6.1.1.6 | OTRAS CONSTRUCCIONES DE INGENIERÍA CIVIL U OBRA PESADA | 0.00 | 0.00 |
| 5.6.1.1.7 | INSTALACIONES Y EQUIPOS EN CONSTRUCCIONES | 0.00 | 0.00 |
| 5.6.1.1.9 | TRABAJOS DE ACABADOS EN EDIFICACIONES Y OTROS TRABAJOS ESPECIALIZADOS | 0.00 | 0.00 |
| | TOTAL | 48,055,392.06 | 100.00 |

Bajo protesta de decir verdad declaramos que los Estados Financieros y sus notas, son razonablemente correctos y son responsabilidad del emisor.

**PRESIDENCIA
MUNICIPAL
CORONANGO, PUE.
2021-2024**

GERARDO SÁNCHEZ AGUILAR
PRESIDENTE MUNICIPAL CONSTITUCIONAL

**SECRETARÍA
DEL M.**

IGNACIO GUTIÉRREZ RODRÍGUEZ
SECRETARIO DEL AYUNTAMIENTO

JORGE ESPÍNDOLA ROBLES
TESORERO MUNICIPAL

**SECRETARÍA
MUNICIPAL
CORONANGO, PUE.
2021-2024**

MUNICIPIO DE CORONANGO PUEBLA

NOTAS AL ESTADO DE VARIACIÓN EN LA HACIENDA PÚBLICA/PATRIMONIO
Al 30 de Abril de 2022
(Cifras en pesos)

VPH-01 PATRIMONIO CONTRIBUIDO:

| Cuenta | Nombre de la Cuenta | Saldo Inicial | Variación | Saldo Final | Tipo | Naturaleza |
|--------|---|---------------|-----------|---------------|------|------------|
| 3.1.1 | AFORTACIONES | 0.00 | 0.00 | 0.00 | | |
| 3.1.2 | DONACIONES DE CAPITAL | 0.00 | 0.00 | 0.00 | | |
| 3.1.3 | ACTUALIZACIÓN DE LA HACIENDA PÚBLICA/PATRIMONIO | 42,329,817.84 | 0.00 | 42,329,817.84 | | |
| | TOTAL | 42,329,817.84 | 0.00 | 42,329,817.84 | | |

VPH-02 PATRIMONIO GENERADO:

| Cuenta | Nombre de la Cuenta | Saldo Inicial | Variación | Saldo Final | Procedencia |
|---------|--|---------------|---------------|----------------|-------------|
| 3.2.1 | RESULTADOS DEL EJERCICIO (AHORRO / DESAHORRO) | 18,640,513.46 | 16,600,395.65 | 35,240,909.11 | |
| 3.2.2 | RESULTADOS DE EJERCICIOS ANTERIORES | 63,265,387.36 | 16,780,081.58 | 80,045,468.94 | |
| 3.2.3 | REVALÚOS | 6,452,860.17 | 0.00 | 6,452,860.17 | |
| 3.2.3.1 | REVALÚO DE BIENES INMUEBLES | 6,452,860.17 | 0.00 | 6,452,860.17 | |
| 3.2.3.2 | REVALÚO DE BIENES MUEBLES | 0.00 | 0.00 | 0.00 | |
| 3.2.3.3 | REVALÚO DE BIENES INTANGIBLES | 0.00 | 0.00 | 0.00 | |
| 3.2.3.9 | OTROS REVALÚOS | 0.00 | 0.00 | 0.00 | |
| 3.2.4 | RESERVAS | 0.00 | 0.00 | 0.00 | |
| 3.2.4.1 | RESERVAS DE PATRIMONIO | 0.00 | 0.00 | 0.00 | |
| 3.2.4.2 | RESERVAS TERRITORIALES | 0.00 | 0.00 | 0.00 | |
| 3.2.4.3 | RESERVAS POR CONTINGENCIAS | 0.00 | 0.00 | 0.00 | |
| 3.2.5 | RECTIFICACIONES DE RESULTADOS DE EJERCICIOS ANTERIORES | 0.00 | 0.00 | 0.00 | |
| 3.2.5.1 | CAMBIOS EN POLÍTICAS CONTABLES | 0.00 | 0.00 | 0.00 | |
| 3.2.5.2 | CAMBIOS POR ERRORES CONTABLES | 0.00 | 0.00 | 0.00 | |
| | TOTAL | 88,358,760.99 | 33,380,477.23 | 121,739,238.22 | |

Bajo protesta de decir verdad declaramos que los Estados Financieros y sus notas, son razonablemente correctos y son responsabilidad del emisor.

PRESIDENCIA MUNICIPAL CORONANGO, PUE. 2021 - 2024
 GERARDO SANCHEZ AGUILAR PRESIDENTE MUNICIPAL CONSTITUCIONAL
 IGNACIO GUTIÉRREZ RODRÍGUEZ SECRETARIO DEL AYUNTAMIENTO
SECRETARÍA DEL AYUNTAMIENTO DE CORONANGO 2021 - 2024
 JORGE ESPINDOLA ROBLES TESORERO MUNICIPAL
TESORERÍA MUNICIPAL CORONANGO, PUE. 2021 - 2024

MUNICIPIO DE CORONANGO PUEBLA

NOTAS AL ESTADO DE FLUJOS DE EFECTIVO

Al 30 de Abril de 2022

(Cifras en pesos)

EFE-01 FLUJO DE EFECTIVO:

| Concepto | 2022 | 2021 |
|--|---------------|---------------|
| 1.1.1.1 EFECTIVO | 862,383.33 | 1,479,690.49 |
| 1.1.1.2 BANCOS/TESORERÍA | 38,137,674.84 | 19,128,409.03 |
| 1.1.1.3 BANCOS/DEPENDENCIAS Y OTROS | 0.00 | 0.00 |
| 1.1.1.4 INVERSIONES TEMPORALES (HASTA 3 MESES) | 0.00 | 0.00 |
| 1.1.1.5 FONDOS CON AFECTACIÓN ESPECÍFICA | 0.00 | 0.00 |
| 1.1.1.6 DEPÓSITOS DE FONDOS DE TERCEROS EN GARANTÍA Y/O ADMINISTRACIÓN | 0.00 | 0.00 |
| 1.1.1.9 OTROS EFECTIVOS Y EQUIVALENTES | 0.00 | 0.00 |
| 1.1.1 TOTAL | 39,000,058.17 | 20,608,099.52 |

EFE-02 APLICACIÓN DE EFECTIVO POR ACTIVIDADES DE INVERSIÓN:

| Concepto | Adquisición | Pagos |
|---|--------------|--------------|
| 1.2.3 BIENES INMUEBLES, INFRAESTRUCTURA Y CONSTRUCCIONES EN PROCESO | 1,953,948.99 | 1,953,948.99 |
| 1.2.3.1 TERRENOS | 0.00 | 0.00 |
| 1.2.3.2 VIVIENDAS | 0.00 | 0.00 |
| 1.2.3.3 EDIFICIOS NO HABITACIONALES | 0.00 | 0.00 |
| 1.2.3.4 INFRAESTRUCTURA | 0.00 | 0.00 |
| 1.2.3.5 CONSTRUCCIONES EN PROCESO EN BIENES DE DOMINIO PÚBLICO | 1,953,948.99 | 1,953,948.99 |
| 1.2.3.6 CONSTRUCCIONES EN PROCESO EN BIENES PROPIOS | 0.00 | 0.00 |
| 1.2.3.9 OTROS BIENES INMUEBLES | 0.00 | 0.00 |
| 1.2.4 BIENES MUEBLES | 2,483,980.04 | 2,483,980.04 |
| 1.2.4.1 MOBILIARIO Y EQUIPO DE ADMINISTRACIÓN | 443,794.34 | 443,794.34 |
| 1.2.4.2 MOBILIARIO Y EQUIPO EDUCACIONAL Y RECREATIVO | 18,381.92 | 18,381.92 |
| 1.2.4.3 EQUIPO E INSTRUMENTAL MÉDICO Y DE LABORATORIO | 0.00 | 0.00 |
| 1.2.4.4 VEHÍCULOS Y EQUIPO DE TRANSPORTE | 1,792,200.00 | 1,792,200.00 |
| 1.2.4.5 EQUIPO DE DEFENSA Y SEGURIDAD | 0.00 | 0.00 |
| 1.2.4.6 MAQUINARIA, OTROS EQUIPOS Y HERRAMIENTAS | 229,603.78 | 229,603.78 |
| 1.2.4.7 COLECCIONES, OBRAS DE ARTE Y OBJETOS VALIOSOS | 0.00 | 0.00 |
| 1.2.4.8 ACTIVOS BIOLÓGICOS | 0.00 | 0.00 |
| 1.2.5 ACTIVOS INTANGIBLES | 20,880.00 | 20,880.00 |
| 1.2.5.1 SOFTWARE | 20,880.00 | 20,880.00 |
| 1.2.5.2 PATENTES, MARCAS Y DERECHOS | 0.00 | 0.00 |
| 1.2.5.3 CONCESIONES Y FRANQUICIAS | 0.00 | 0.00 |
| 1.2.5.4 LICENCIAS | 0.00 | 0.00 |
| 1.2.5.9 OTROS ACTIVOS INTANGIBLES | 0.00 | 0.00 |
| TOTAL DE APLICACIÓN DE EFECTIVO POR ACTIVIDADES DE INVERSIÓN | 4,458,809.03 | 4,458,809.03 |

MUNICIPIO DE CORONANGO PUEBLA

NOTAS AL ESTADO DE FLUJOS DE EFECTIVO
Al 30 de Abril de 2022
(Cifras en pesos)

EFE-03 CONCILIACIÓN DE LOS FLUJOS DE EFECTIVO NETOS DE LAS ACTIVIDADES DE OPERACIÓN:
Concepto 2022 2021

| | | | |
|-------|---|---------------|---------------|
| 3.2.1 | RESULTADOS DEL EJERCICIO (AHORRO / DESAHORRO) | 35,240,909.11 | 18,640,513.46 |
| | (+) MOVIMIENTOS DE PARTIDAS QUE NO AFECTAN AL EFECTIVO | 29,249.86 | 56,134,205.25 |
| 5.4 | INTERESES, COMISIONES Y OTROS GASTOS DE LA DEUDA PÚBLICA | 0.00 | 0.00 |
| 5.5 | OTROS GASTOS Y PÉRDIDAS EXTRAORDINARIAS | 0.00 | 1,787,763.94 |
| 5.6 | INVERSIÓN PÚBLICA | 0.00 | 54,180,769.85 |
| 2.1.1 | INCREMENTOS EN CUENTAS POR PAGAR DE ACTIVIDADES DE OPERACIÓN | 29,249.86 | 165,671.46 |
| | (-) MOVIMIENTOS DE PARTIDAS QUE NO AFECTAN AL EFECTIVO | 40,359.95 | 618,457.10 |
| 4.x | INGRESOS DE OPERACIÓN NO PRESUPUESTARIOS | 40,359.95 | 618,457.10 |
| 1x,5x | GASTOS DE OPERACIÓN NO CONTABLES | 0.00 | 0.00 |
| 1.1.2 | INCREMENTOS EN CUENTAS POR COBRAR DE ACTIVIDADES DE OPERACIÓN | 0.00 | 0.00 |
| | (=) FLUJOS DE EFECTIVO NETOS DE LAS ACTIVIDADES DE OPERACIÓN | 35,229,799.02 | 74,156,261.61 |

Bajo protesta de decir verdad declaramos que los Estados Financieros y sus notas, son razonablemente correctos y son responsabilidad del emisor.

PRESIDENCIA MUNICIPAL
CORONANGO, PUE.
2021 - 2024

GERARDO SÁNCHEZ AGUILAR
PRESIDENTE MUNICIPAL CONSTITUCIONAL

IGNACIO GUTIÉRREZ RODRÍGUEZ
SECRETARIO DEL AYUNTAMIENTO

AYUNTAMIENTO DE CORONANGO
2021 - 2024

JORGE ESPÍNOLA ROBLES
TESORERO MUNICIPAL

MUNICIPAL
CORONANGO, PUE.
2021 - 2024

MUNICIPIO DE CORONANGO PUEBLA

CONCILIACIÓN

Correspondiente Del 1 de Enero al 30 de Abril de 2022
(Cifras en pesos)

CONCILIACIÓN ENTRE LOS INGRESOS PRESUPUESTARIOS Y CONTABLES:

| | | |
|-----|---|---------------|
| | 1. Total de Ingresos Presupuestarios | 83,255,941.22 |
| | 2. Más ingresos contables no presupuestarios | 40,359.95 |
| 2.1 | INGRESOS FINANCIEROS | 0.00 |
| 2.2 | INCREMENTO POR VARIACIÓN DE INVENTARIOS | 0.00 |
| 2.3 | DISMINUCIÓN DEL EXCESO DE ESTIMACIONES POR PÉRDIDA O DETERIORO U OBSOLESCENCIA | 0.00 |
| 2.4 | DISMINUCIÓN DEL EXCESO DE PROVISIONES | 0.00 |
| 2.5 | OTROS INGRESOS Y BENEFICIOS VARIOS | 40,359.95 |
| 2.6 | OTROS INGRESOS CONTABLES NO PRESUPUESTARIOS | 0.00 |
| | 3. Menos ingresos presupuestarios no contables | 0.00 |
| 3.1 | APROVECHAMIENTOS PATRIMONIALES | 0.00 |
| 3.2 | INGRESOS DERIVADOS DE FINANCIAMIENTOS | 0.00 |
| 3.3 | OTROS INGRESOS PRESUPUESTARIOS NO CONTABLES | 0.00 |
| | 4. Total de Ingresos Contables (4 = 1 + 2 - 3) | 83,296,301.17 |

MUNICIPIO DE CORONANGO PUEBLA

CONCILIACIÓN

Correspondiente Del 1 de Enero al 30 de Abril de 2022
(Cifras en pesos)

CONCILIACIÓN ENTRE LOS EGRESOS PRESUPUESTARIOS Y LOS GASTOS CONTABLES:

| | | |
|------|---|---------------|
| 1. | Total de egresos presupuestarios | 52,514,201.09 |
| 2. | Menos egresos presupuestarios no contables | 4,458,809.03 |
| 2.1 | MATERIAS PRIMAS Y MATERIALES DE PRODUCCIÓN Y COMERCIALIZACIÓN | 0.00 |
| 2.2 | MATERIALES Y SUMINISTROS | 0.00 |
| 2.3 | MOBILIARIO Y EQUIPO DE ADMINISTRACIÓN | 443,794.34 |
| 2.4 | MOBILIARIO Y EQUIPO EDUCACIONAL Y RECREATIVO | 18,381.92 |
| 2.5 | EQUIPO E INSTRUMENTAL MÉDICO Y DE LABORATORIO | 0.00 |
| 2.6 | VEHÍCULOS Y EQUIPO DE TRANSPORTE | 1,792,200.00 |
| 2.7 | EQUIPO DE DEFENSA Y SEGURIDAD | 0.00 |
| 2.8 | MAQUINARIA, OTROS EQUIPOS Y HERRAMIENTAS | 229,603.78 |
| 2.9 | ACTIVOS BIOLÓGICOS | 0.00 |
| 2.10 | BIENES INMUEBLES | 0.00 |
| 2.11 | ACTIVOS INTANGIBLES | 20,880.00 |
| 2.12 | OBRA PÚBLICA EN BIENES DE DOMINIO PÚBLICO | 1,953,948.99 |
| 2.13 | OBRA PÚBLICA | 0.00 |
| 2.14 | ACCIONES Y PARTICIPACIONES DE CAPITAL | 0.00 |
| 2.15 | COMPRA DE TÍTULOS Y VALORES | 0.00 |
| 2.16 | CONCESIÓN DE PRÉSTAMOS | 0.00 |
| 2.17 | INVERSIONES EN FIDEICOMISOS, MANDATOS Y OTROS ANÁLOGOS | 0.00 |
| 2.18 | PROVISIONES PARA CONTINGENCIAS Y OTRAS EROGACIONES ESPECIALES | 0.00 |
| 2.19 | AMORTIZACIÓN DE LA DEUDA PÚBLICA | 0.00 |
| 2.20 | ADEUDOS DE EJERCICIOS FISCALES ANTERIORES (ADEFAS) | 0.00 |
| 2.21 | OTROS EGRESOS PRESUPUESTARIOS NO CONTABLES | 0.00 |
| 3. | Más gastos contables no presupuestarios | 0.00 |
| 3.1 | ESTIMACIONES, DEPRECIACIONES, DETERIOROS, OBSOLESCENCIAS Y AMORTIZACIONES | 0.00 |
| 3.2 | PROVISIONES | 0.00 |
| 3.3 | DISMINUCIONES DE INVENTARIOS | 0.00 |
| 3.4 | AUMENTO POR INSUFICIENCIA DE ESTIMACIONES POR PÉRDIDA O DETERIORO U OBSOLESCENCIA | 0.00 |
| 3.5 | AUMENTO POR INSUFICIENCIA DE PROVISIONES | 0.00 |
| 3.6 | OTROS GASTOS | 0.00 |
| 3.7 | OTROS GASTOS CONTABLES NO PRESUPUESTARIOS | 0.00 |
| 4. | Total de Gastos Contables (4 = 1 - 2 + 3) | 48,055,392.06 |


MUNICIPIO DE CORONANGO PUEBLA

CONCILIACIÓN


Correspondiente Del 1 de Enero al 30 de Abril de 2022
(Cifras en pesos)

Bajo protesta de decir verdad, declaramos que los Estados Financieros y sus notas,
son razonablemente correctos y son responsabilidad del emisor.




**PRESIDENCIA
MUNICIPAL
CORONANGO, PUE.
2021 - 2024**

GERARDO SÁNCHEZ AGUILAR
PRESIDENTE MUNICIPAL CONSTITUCIONAL


**SECRETARÍA
MUNICIPAL
AYUNTAMIENTO
DE CORONANGO
2021 - 2024**

IGNACIO GUTIÉRREZ RODRÍGUEZ
SECRETARIO DEL AYUNTAMIENTO


**TESORERÍA
MUNICIPAL
CORONANGO, PUE.
2021 - 2024**

JORGE ESPÍNDOLA ROBLES
TESORERO MUNICIPAL

MUNICIPIO DE CORONANGO PUEBLA

NOTAS DE MEMORIA
Al 30 de Abril de 2022
(Cifras en pesos)

MEM-01 CUENTAS DE ORDEN CONTABLES:

| Cuenta | Nombre de la Cuenta | Saldo Inicial | Cargo | Abono | Saldo Final |
|--------|--|---------------|-------|-------|-------------|
| 7 | CUENTAS DE ORDEN CONTABLES | 0.00 | 0.00 | 0.00 | 0.00 (d) |
| 7.1 | VALORES | 0.00 | 0.00 | 0.00 | 0.00 (d) |
| 7.1.1 | VALORES EN CUSTODIA | 0.00 | 0.00 | 0.00 | 0.00 (d) |
| 7.1.2 | CUSTODIA DE VALORES | 0.00 | 0.00 | 0.00 | 0.00 (a) |
| 7.1.3 | INSTRUMENTOS DE CRÉDITO PRESTADOS A FORMADORES DE MERCADO | 0.00 | 0.00 | 0.00 | 0.00 (d) |
| 7.1.4 | PRÉSTAMO DE INSTRUMENTOS DE CRÉDITO A FORMADORES DE MERCADO Y SU GARANTÍA | 0.00 | 0.00 | 0.00 | 0.00 (a) |
| 7.1.5 | INSTRUMENTOS DE CRÉDITO RECIBIDOS EN GARANTÍA DE LOS FORMADORES DE MERCADO | 0.00 | 0.00 | 0.00 | 0.00 (d) |
| 7.1.6 | GARANTÍA DE CRÉDITOS RECIBIDOS DE LOS FORMADORES DE MERCADO | 0.00 | 0.00 | 0.00 | 0.00 (a) |
| 7.2 | EMISIÓN DE OBLIGACIONES | 0.00 | 0.00 | 0.00 | 0.00 (d) |
| 7.2.1 | AUTORIZACIÓN PARA LA EMISIÓN DE BONOS, TÍTULOS Y VALORES DE LA DEUDA PÚBLICA INTERNA | 0.00 | 0.00 | 0.00 | 0.00 (d) |
| 7.2.2 | AUTORIZACIÓN PARA LA EMISIÓN DE BONOS, TÍTULOS Y VALORES DE LA DEUDA PÚBLICA EXTERNA | 0.00 | 0.00 | 0.00 | 0.00 (d) |
| 7.2.3 | EMISIONES AUTORIZADAS DE LA DEUDA PÚBLICA INTERNA Y EXTERNA | 0.00 | 0.00 | 0.00 | 0.00 (a) |
| 7.2.4 | SUSCRIPCIÓN DE CONTRATOS DE PRÉSTAMOS Y OTRAS OBLIGACIONES DE LA DEUDA PÚBLICA INTERNA | 0.00 | 0.00 | 0.00 | 0.00 (d) |
| 7.2.5 | SUSCRIPCIÓN DE CONTRATOS DE PRÉSTAMOS Y OTRAS OBLIGACIONES DE LA DEUDA PÚBLICA EXTERNA | 0.00 | 0.00 | 0.00 | 0.00 (d) |
| 7.2.6 | CONTRATOS DE PRÉSTAMOS Y OTRAS OBLIGACIONES DE LA DEUDA PÚBLICA INTERNA Y EXTERNA | 0.00 | 0.00 | 0.00 | 0.00 (a) |
| 7.3 | AVALES Y GARANTÍAS | 0.00 | 0.00 | 0.00 | 0.00 (d) |
| 7.3.1 | AVALES AUTORIZADOS | 0.00 | 0.00 | 0.00 | 0.00 (d) |
| 7.3.2 | AVALES FIRMADOS | 0.00 | 0.00 | 0.00 | 0.00 (a) |
| 7.3.3 | FIANZAS Y GARANTÍAS RECIBIDAS POR DEUDAS A COBRAR | 0.00 | 0.00 | 0.00 | 0.00 (d) |
| 7.3.4 | FIANZAS Y GARANTÍAS RECIBIDAS | 0.00 | 0.00 | 0.00 | 0.00 (a) |
| 7.3.5 | FIANZAS OTORGADAS PARA RESPALDAR OBLIGACIONES NO FISCALES DEL GOBIERNO | 0.00 | 0.00 | 0.00 | 0.00 (d) |
| 7.3.6 | FIANZAS OTORGADAS DEL GOBIERNO PARA RESPALDAR OBLIGACIONES NO FISCALES | 0.00 | 0.00 | 0.00 | 0.00 (a) |
| 7.4 | JUICIOS | 0.00 | 0.00 | 0.00 | 0.00 (d) |
| 7.4.1 | DEMANDAS JUDICIALES EN PROCESO DE RESOLUCIÓN | 0.00 | 0.00 | 0.00 | 0.00 (d) |
| 7.4.2 | RESOLUCIÓN DE DEMANDAS EN PROCESO JUDICIAL | 0.00 | 0.00 | 0.00 | 0.00 (a) |
| 7.5 | INVERSIÓN MEDIANTE PROYECTOS PARA PRESTACIÓN DE SERVICIOS (PPS) Y SIMILARES | 0.00 | 0.00 | 0.00 | 0.00 (d) |
| 7.5.1 | CONTRATOS PARA INVERSIÓN MEDIANTE PROYECTOS PARA PRESTACIÓN DE SERVICIOS (PPS) Y SIMILARES | 0.00 | 0.00 | 0.00 | 0.00 (d) |
| 7.5.2 | INVERSIÓN PÚBLICA CONTRATADA MEDIANTE PROYECTOS PARA PRESTACIÓN DE SERVICIOS (PPS) Y SIMILARES | 0.00 | 0.00 | 0.00 | 0.00 (a) |
| 7.6 | BIENES EN CONCESIONADOS O EN COMODATO | 0.00 | 0.00 | 0.00 | 0.00 (d) |
| 7.6.1 | BIENES BAJO CONTRATO EN CONCESIÓN | 0.00 | 0.00 | 0.00 | 0.00 (d) |
| 7.6.2 | CONTRATO DE CONCESIÓN POR BIENES | 0.00 | 0.00 | 0.00 | 0.00 (a) |

MUNICIPIO DE CORONANGO PUEBLA

NOTAS DE MEMORIA
Al 30 de Abril de 2022
(Cifras en pesos)

| | | | | | |
|-------|---|------------|------|------|----------------|
| 7.6.3 | BIENES BAJO CONTRATO EN COMODATO | 230,000.00 | 0.00 | 0.00 | 230,000.00 (d) |
| 7.6.4 | CONTRATO DE COMODATO POR BIENES | 230,000.00 | 0.00 | 0.00 | 230,000.00 (a) |
| 7.7 | OTRAS CUENTAS DE ORDEN | 0.00 | 0.00 | 0.00 | 0.00 (d) |
| 7.7.1 | OTRAS CUENTAS DE ORDEN | 0.00 | 0.00 | 0.00 | 0.00 (d) |
| 7.X | BIENES ARQUEOLÓGICOS, ARTÍSTICOS E HISTÓRICOS | 0.00 | 0.00 | 0.00 | 0.00 (d) |
| 7.X.1 | BIENES ARQUEOLÓGICOS EN CUSTODIA | 0.00 | 0.00 | 0.00 | 0.00 (d) |
| 7.X.2 | CUSTODIA DE BIENES ARQUEOLÓGICOS | 0.00 | 0.00 | 0.00 | 0.00 (a) |
| 7.X.3 | BIENES ARTÍSTICOS EN CUSTODIA | 0.00 | 0.00 | 0.00 | 0.00 (d) |
| 7.X.4 | CUSTODIA DE BIENES ARTÍSTICOS | 0.00 | 0.00 | 0.00 | 0.00 (a) |
| 7.X.5 | BIENES HISTÓRICOS EN CUSTODIA | 0.00 | 0.00 | 0.00 | 0.00 (d) |
| 7.X.6 | CUSTODIA DE BIENES HISTÓRICOS | 0.00 | 0.00 | 0.00 | 0.00 (a) |

MEM-02 CUENTAS DE ORDEN PRESUPUESTARIAS:

| Cuenta | Nombre de la Cuenta | Saldo Inicial | Cargo | Abono | Saldo Final |
|--------|---|---------------|----------------|----------------|--------------------|
| 8 | CUENTAS DE ORDEN PRESUPUESTARIAS | 0.00 | 791,875,172.13 | 791,875,172.13 | 0.00 (a) |
| 8.1 | LEY DE INGRESOS | 0.00 | 371,269,229.87 | 371,269,229.87 | 0.00 (a) |
| 8.1.1 | LEY DE INGRESOS ESTIMADA | 0.00 | 204,757,347.43 | 0.00 | 204,757,347.43 (d) |
| 8.1.2 | LEY DE INGRESOS POR EJECUTAR | 0.00 | 83,255,941.22 | 204,757,347.43 | 121,501,406.21 (a) |
| 8.1.3 | MODIFICACIONES A LA LEY DE INGRESOS ESTIMADA | 0.00 | 0.00 | 0.00 | 0.00 (d) |
| 8.1.4 | LEY DE INGRESOS DEVENGADA | 0.00 | 83,255,941.22 | 83,255,941.22 | 0.00 (a) |
| 8.1.5 | LEY DE INGRESOS RECAUDADA | 0.00 | 0.00 | 83,255,941.22 | 83,255,941.22 (a) |
| 8.2 | PRESUPUESTO DE EGRESOS | 0.00 | 420,605,942.26 | 420,605,942.26 | 0.00 (d) |
| 8.2.1 | PRESUPUESTO DE EGRESOS APROBADO | 0.00 | 0.00 | 204,757,347.43 | 204,757,347.43 (a) |
| 8.2.2 | PRESUPUESTO DE EGRESOS POR EJERCER | 0.00 | 207,358,760.49 | 55,763,078.22 | 151,595,682.27 (d) |
| 8.2.3 | MODIFICACIONES AL PRESUPUESTO DE EGRESOS APROBADO | 0.00 | 2,601,413.06 | 2,601,413.06 | 0.00 (a) |
| 8.2.4 | PRESUPUESTO DE EGRESOS COMPROMETIDO | 0.00 | 53,161,665.16 | 52,514,201.09 | 647,464.07 (d) |
| 8.2.5 | PRESUPUESTO DE EGRESOS DEVENGADO | 0.00 | 52,514,201.09 | 52,484,951.23 | 29,249.86 (d) |
| 8.2.6 | PRESUPUESTO DE EGRESOS EJERCIDO | 0.00 | 52,484,951.23 | 52,484,951.23 | 0.00 (d) |
| 8.2.7 | PRESUPUESTO DE EGRESOS PAGADO | 0.00 | 52,484,951.23 | 0.00 | 52,484,951.23 (d) |

Bajo protesta de decir verdad declaramos que los Estados Financieros y sus notas, son razonablemente correctos y son responsabilidad del emisor.

PRESIDENCIA MUNICIPAL
CORONANGO, PUE.
2021-2024

GERARDO SANCHEZ AGUILAR
PRESIDENTE MUNICIPAL CONSTITUCIONAL

LENACIO GUTIÉRREZ RODRÍGUEZ
SECRETARIO DEL AYUNTAMIENTO

JORGE ESPÍNOLA ROBLES
TESORERO MUNICIPAL

CORONANGO, PUE.
2021-2024

SECRETARÍA DEL AYUNTAMIENTO DE CORONANGO
2021-2024

MUNICIPIO DE CORONANGO PUEBLA

INDICADORES DE POSTURA FISCAL
Del 1 de Enero al 30 de Abril de 2022
(Cifras en pesos)

| Concepto | Estimado/ Aprobado | Devengado | Recaudado/ Pagado |
|--|-----------------------|---------------|----------------------|
| I. Ingresos Presupuestarios (I = 1 + 2) | 204,757,347.43 | 83,255,941.22 | 83,255,941.22 |
| 1. Ingresos del Gobierno de la Entidad Federativa o Municipio | 204,757,347.43 | 83,255,941.22 | 83,255,941.22 |
| 2. Ingresos del Sector Paraestatal o Paramunicipal | 0.00 | 0.00 | 0.00 |
| II. Egresos Presupuestarios (II = 3 + 4) | 204,757,347.43 | 52,514,201.09 | 52,484,951.23 |
| 3. Egresos del Gobierno de la Entidad Federativa o Municipio | 204,757,347.43 | 52,514,201.09 | 52,484,951.23 |
| 4. Egresos del Sector Paraestatal o Paramunicipal | 0.00 | 0.00 | 0.00 |
| III. Balance presupuestario (Superávit o Déficit) (III = I - II) | 0.00 | 30,741,740.13 | 30,770,989.99 |

| Concepto | Estimado/ Aprobado | Devengado | Recaudado/ Pagado |
|--|-----------------------|---------------|----------------------|
| III. Balance presupuestario (Superávit o Déficit) | 0.00 | 30,741,740.13 | 30,770,989.99 |
| IV. Intereses, Comisiones y Gastos de la Deuda | 0.00 | 0.00 | 0.00 |
| V. Balance Primario (Superávit o Déficit) (V = III - IV) | 0.00 | 30,741,740.13 | 30,770,989.99 |

| Concepto | Estimado/ Aprobado | Devengado | Recaudado/ Pagado |
|---|-----------------------|-----------|----------------------|
| A. Financiamiento | 0.00 | 0.00 | 0.00 |
| B. Amortización de la deuda | 0.00 | 0.00 | 0.00 |
| C. Endeudamiento o desendeudamiento (C = A - B) | 0.00 | 0.00 | 0.00 |

Bajo protesta de decir verdad declaramos que los Estados Financieros y sus notas, son razonablemente correctos y son responsabilidad del emisor.




PRESIDENCIA MUNICIPAL
CORONANGO, PUE.
2021 - 2024




GERARDO SÁNCHEZ AGUILAR
 PRESIDENTE MUNICIPAL CONSTITUCIONAL

IGNACIO GUTIÉRREZ RODRÍGUEZ
 SECRETARIO DEL AYUNTAMIENTO




SECRETARÍA MUNICIPAL
CORONANGO, PUE.
2021 - 2024