

PROGRAMA PRSUPUESTARIO
2021

3er TRIMESTRE

DIRECCIÓN DE PLANEACION,
EVALUACIÓN Y SEGUIMIENTO



PRESENTACIÓN

el náhuatl "atl", agua; "coloa", dar vuelta y "ahco", arriba; que significa "arriba donde da vuelta el agua"

El municipio de Coronango se localiza en la parte centro Oeste, del estado de Puebla. Sus coordenadas geográficas son los paralelos 19° 06'36" y 19° 10'42" de latitud norte y los meridianos 98° 14'54" y 98° 19'40" de longitud occidental. El municipio colinda al Norte con el municipio del estado de Tlaxcala, al Sur con el municipio de San Pedro Cholula, al Este con el municipio de Cuautlancingo y al Oeste con los municipios de San Miguel Xoxtla y Juan C. Bonilla.

Sus principales actividades económicas son las agropecuarias y el comercio. El número de habitantes aproximado es de 11,459. Tiene una distancia aproximada a la capital del estado de 12 kilómetros.

La mayor parte del territorio del municipio presenta zonas dedicadas a la Agricultura de temporal, generalmente de cultivos anuales.



Contenido

PRESENTACIÓN.....	1
INTRODUCCIÓN.....	3
MARCO JURIDICO	4
NORMATIVA FEDERAL.....	4
NORMATIVA ESTATAL.....	5
MEDICIÓN AL PROGRAMA PRESUPESTARIO	8
Parámetros del cumplimiento.....	8
EJE 1. BUEN GOBIERNO Y PARTICIPACIÓN CIUDADANA.....	10
I. FINANZAS SANAS.....	10
II. CERTEZA JURÍDICA.....	15
III. GESTIÓN MUNICIPAL.....	18
EJE 2. SEGURIDAD PÚBLICA Y COMUNIDAD SOCIAL.....	22
I. SEGURIDAD PÚBLICA.....	22
EJE 3. DESARROLLO URBANO Y RURAL SUSTENTABLE.....	26
I. CUIDADO Y PRESERVACIÓN DEL MEDIO AMBIENTE.....	26
EJE 4. DESARROLLO COMUNITARIO Y FOMENTO ECONÓMICO.....	30
I. BIENESTAR Y DESARROLLO.....	30
EJE 5. BIENESTAR Y SERVICIOS PÚBLICOS.....	34
I. OBRAS Y SERVICIOS PÚBLICOS.....	34
II. FISM.....	36
III. FORTAMUN	39
IV. EDUCACIÓN Y JUVENTUD.....	41
V. SALUD DIGNA	45
VI. IGUALDAD SUSTANTIVA.....	48
VII. DIF	51

INTRODUCCIÓN

El gobierno que trabaja con base a resultados y evidencias se considera por la ciudadanía un gobierno transparente y eficaz, capaz de solventar las necesidades de sus gobernados por medio de estrategias las cuales serán evaluadas con la finalidad de proyectar y medir los beneficios de los municipios a su ciudadanía.

Mediante el **SEDM** (sistema de evaluación de desempeño municipal) se desarrollan estrategias de medición específicas, las cuales se representarán en las siguientes páginas, como sabemos todos los Gobiernos son diferentes al igual que sus problemáticas, antes de generar algún tipo de solución, debemos tener claro cuál es nuestra problemática por lo cual se emplea un **PDM** (plan de desarrollo municipal) como respuesta a lo antes mencionado, con la finalidad de exponer: causas sociales, proyectos estratégicos, documentación consultada por mencionar algunos, al ser aprobados por ende son sujetos a una evaluación para todas la direcciones y áreas que integran al Gobierno Municipal.

La política presupuestal es determinada por la priorización y técnica de los programas por lo que se busca la garantía de su cumplimiento, un presupuesto se genera a través de la clasificación de categorías o el nivel programático, los cuales clasifican los fondos, por lo que el diseño del **PP** (programa presupuestario) genera parámetros de cumplimiento por medio de reportes trimestrales como se representa en este documento.

MARCO JURIDICO

NORMATIVA FEDERAL

- **Artículo 134 de la Constitución Política de los Estados Unidos Mexicanos:** “Los recursos económicos de que dispongan la Federación, las entidades federativas, los Municipios y las demarcaciones territoriales de la Ciudad de México, se administrarán con eficiencia, eficacia, economía, transparencia y honradez para satisfacer los objetivos a los que estén destinados. Los resultados del ejercicio de dichos recursos serán evaluados por las instancias técnicas que establezcan, respectivamente, la Federación y las entidades federativas, con el objeto de propiciar que los recursos económicos se asignen en los respectivos presupuestos en los términos del párrafo precedente.” (...)
- **Artículo 85 de la Ley Federal de Presupuesto y Responsabilidad Hacendaria:** “Los recursos federales aprobados en el Presupuesto de Egresos para ser transferidos a las entidades federativas y, por conducto de éstas, a los municipios y las demarcaciones territoriales del Distrito Federal se sujetarán a lo siguiente: I. Los recursos federales que ejerzan las entidades federativas, los municipios, los órganos político administrativos de las demarcaciones territoriales del Distrito Federal, así como sus respectivas administraciones públicas paraestatales o cualquier ente público de carácter local, serán evaluados conforme a las bases establecidas en el artículo 110 de esta Ley, con base en indicadores estratégicos y de gestión, por instancias técnicas independientes de las instituciones que ejerzan dichos recursos, observando los requisitos de información correspondientes, y II. Las entidades federativas enviarán al Ejecutivo Federal, de conformidad con los lineamientos y mediante el sistema de información establecido para tal fin por la Secretaría, informes sobre el ejercicio, destino y los resultados obtenidos, respecto de los recursos federales que les sean transferidos.” (...)
- **Artículo 110 de la Ley Federal de Presupuesto y Responsabilidad Hacendaria:** “La Secretaría realizará trimestralmente la evaluación económica de los ingresos y egresos en función de los calendarios de

presupuesto de las dependencias y entidades. Las metas de los programas aprobados serán analizadas y evaluadas por las Comisiones Ordinarias de la Cámara de Diputados. Para efectos del párrafo anterior, el Ejecutivo Federal enviará trimestralmente a la Cámara de Diputados la información necesaria, con desglose mensual.” (...)

- **Artículo 49 de la Ley Coordinación Fiscal:** “El ejercicio de los recursos a que se refiere el presente capítulo deberá sujetarse a la evaluación del desempeño en términos del artículo 110 de la Ley Federal de Presupuesto y Responsabilidad Hacendaria. Los resultados del ejercicio de dichos recursos deberán ser evaluados, con base en indicadores, a fin de verificar el cumplimiento de los objetivos a los que se encuentran destinados los Fondos de Aportaciones Federales conforme a la presente Ley, incluyendo, en su caso, el resultado
- cuando concurren recursos de las entidades federativas, municipios o demarcaciones territoriales de la Ciudad de México”. (...)

NORMATIVA ESTATAL

- **ARTÍCULO 10 de la ley de planeación para el desarrollo del Estado de Puebla:** El Congreso del Estado, para efectos de esta Ley, tendrá las atribuciones que en materia de planeación establezcan las disposiciones legales aplicables.
- **ARTÍCULO 46 de la ley de planeación para el desarrollo del Estado de Puebla:** La Formulación se llevará a cabo desarrollando lo siguiente, análisis en el cual mediante la revisión se examinarán de manera detallada los elementos dentro de las problemáticas y sus efectos dentro del tiempo , también se planteará de manera general el diagnóstico de esta donde se tomara en cuenta el significado y su razón de ser, en el diagnóstico estudiamos los primeros dos incisos, para establecer causa y efecto para marcar el funcionamiento del gobierno cabe mencionar que no debe ser mayor a cinco años, por medio de la organización se identifica y clasifican los recursos disponibles para atender las situaciones causales para que la administración en turno de un correcto funcionamiento y por último se

requiere de una ruta de trabajo cuya finalidad es dar a conocer la metodología y los mecanismos considerados con la finalidad de establecer tanto escenarios, como reflejar el impacto de estas.

- **ARTICULO 49 de la ley de planeación para el desarrollo del Estado de Puebla:** La Instrumentación se llevará a cabo mediante cinco vertientes: obligación cuya finalidad es dar cumplimiento a los compromisos mediante atribuciones legales por medio de una planeación, para hacer efectiva dicha planeación es necesario cumplir en tiempo y forma con los objetivos establecidos, usando la razón para darle el máximo beneficio a la población, la coordinación nótese como la formalización de los convenios y acuerdos para ejecutarlos de manera correcta, por medio de la formalización de acuerdos de manera Estatal o Municipal de la mano de los sectores sociales o privados se pone en marcha el proceso de la planeación con la finalidad de ser congruentes.
- **ARTICULO 50 de la ley de planeación para el desarrollo del Estado de Puebla:** El Estado podrá coordinarse y colaborar con otras Entidades Federativas y/o con la Federación con el objeto de definir, instrumentar y ejecutar programas de desarrollo conjuntos, conviniendo para el efecto lo siguiente:
 1. El establecimiento de compromisos en materia presupuestal
 2. El diseño y conformación de proyectos de desarrollo e inversión
 3. La contratación directa o contingente de operaciones de financiamiento
 4. La constitución de fondos y garantías
 5. la realización en conjunto de la planeación, programación, presupuestación, adjudicación, ejecución, control, entrega de recepción, administración de proyectos, obras y servicios, al igual que concesiones, permisos, licencias son el apoyo de fortalecimientos al municipio respecto al Plan Estatal de Desarrollo
- **ARTÍCULO 51 de la ley de planeación para el desarrollo del Estado de Puebla.** El Estado y los Municipios podrán coordinarse y colaborar entre sí, en el marco del Sistema Estatal de Planeación Democrática, debiendo

promover la participación de los sectores de la sociedad para definir y ejecutar los proyectos, obras y servicios que permitan atender las demandas de su población y garantizar el desarrollo equilibrado e integral del Estado.

- **ARTÍCULO 52 de la ley de planeación para el desarrollo del Estado de Puebla:** Los convenios de coordinación y colaboración administrativa que se suscriban al amparo de esta Ley, son de cumplimiento obligatorio y se rigen por los siguientes lineamientos: Su interpretación estará condicionada por el interés público, se ejecutara a condición de interés social tendrá vigencia misma que corresponda al Documento Rector o derivado del Plan Estatal de Desarrollo que instrumenta o la ejecución de la obra o servicio que lo motive, lo que resulte mayor; derivados de su aplicación a través del Poder Judicial del Estado (...)
- **ARTÍCULO 78 BIS39 de la Ley Orgánica Municipal:** Con base en los planes y programas de desarrollo urbano y en las demás disposiciones legales y reglamentarias aplicables, el Ayuntamiento determinará los requisitos y lineamientos a que deberán sujetarse las construcciones y remodelaciones que se lleven a cabo en el Municipio, a fin de que en las mismas se incorporen las facilidades urbanísticas y arquitectónicas necesarias, para proporcionar a las personas con discapacidad los medios para su inclusión en la vida social(...)

MEDICIÓN AL PROGRAMA PRESUPESTARIO

Parámetros del cumplimiento

La Dirección de Planeación y Evaluación determinó que el cumplimiento de los indicadores se determinará de acuerdo con los siguientes parámetros, de conformidad con lo establecido en la ASE, con el objetivo de verificar el grado de cumplimiento de las actividades que integran los programas presupuestarios.

EXCEDIDO	BUENO	REGULAR	DEFICIENTE
115% o más	81% al 114.9%	61% al 80%	60% o menos

Las variables por evaluar son las siguientes:

VARIABLE	PUNTUACIÓN
La información registrada en el Formato y la Carpeta de Evidencias concuerda con lo establecido en el Programa Presupuestario correspondiente y se entregó en tiempo y forma.	2-2.5
La información registrada en el Formato y la Carpeta de Evidencias cuenta con precarias deficiencias con lo establecido en el Programa Presupuestario correspondiente y se entregó en tiempo y forma.	1.5-2
La información registrada en el Formato y la Carpeta de Evidencias cuenta con deficiencias en relación con lo establecido en el Programa Presupuestario correspondiente y no se entregó en tiempo y forma.	1-1.5
La información registrada en el Formato y la Carpeta de Evidencias no cuenta con una relación de conformidad con lo establecido en el Programa Presupuestario correspondiente y no se entregó en tiempo y forma.	0-1



EJE 1

**BUEN GOBIERNO Y PARTICIPACION
CIUDADANA**

- I. FINANZAS SANAS
- II. TRANSPARENCIA Y CONTROL MUNICIPAL
- III. CERTEZA JURIDICA
- IV. GESTIÓN MUNICIPAL

EJE 1. BUEN GOBIERNO Y PARTICIPACIÓN CIUDADANA

I. FINANZAS SANAS

Unidad responsable:	Tesorería Municipal
Costo total del programa:	47,090,308.15
Finalidad:	1.Gobierno
Función:	1.5 asuntos financieros y hacendarios
Subfunción:	1.5.1 asuntos financieros
Sub/ subfunción:	1.5.1.1 fomentar una administración pública municipal, Con base en finanzas sanas para la transparencia y rendición de cuentas

Datos de vinculación al Plan Estatal de Desarrollo	Eje 1. Gobierno democrático, innovador y transparente.
--	--

Medición de Variables

Fin: Contribuir a lograr una administración honesta, con una gestión adecuada, eficiente y austera priorizando las necesidades del Municipio y su gente mediante la participación ciudadana generando un entorno de confiabilidad y legitimidad a la población.

Nombre: Porcentaje de población beneficiada con acciones de una administración honesta, con una gestión adecuada y eficiente.

Medición: Anual

Meta anual: 100%

Programado Variable1: Población beneficiada V1

Realizado Variable 2: Número total de beneficiados V2

	ENE	FEB	MAR	ABR	MAY	JUN	JUL	AGO	SEP	OCT	NOV	DIC
V1												
V2												40949

Propósito: La población del municipio cuenta con acciones por parte del H. Ayuntamiento de Coronango 2018-2021, para lograr una administración honesta, con una gestión adecuada, eficiente y austera, que prioriza las necesidades.

Nombre: Porcentaje de acciones para llevar a cabo una gestión adecuada, realizadas.

Medición: Semestral

Meta semestral: 100%

Programado: Variable 1 Número de acciones realizadas V1

Realizado: Variable 2 Número total de acciones planeadas V2

	ENE	FEB	MAR	ABR	MAY	JUN	JUL	AGO	SEP	OCT	NOV	DIC
V1	4	4	4	4	4	4	4	4	4			
V2	4	4	4	4	4	4	4	4	4	4	4	4

COMPONENTE 1. PROCEDIMIENTOS DE GASTOS ADMINISTRATIVOS Y OPERATIVOS IMPLEMENTADOS.

Nombre: Porcentaje de pagos/requerimientos para el cumplimiento del programa, realizados.

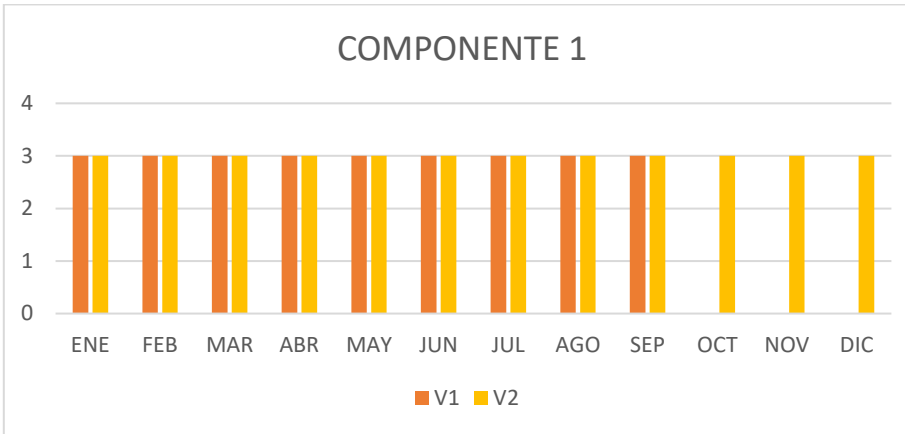
Medición: Semestral

Meta trimestral: 100%

Programado: Variable 1 Número de pagos y requerimientos realizados V1

Realizado: Variable 2 Número total de pagos y requerimientos proyectados V2

	ENE	FEB	MAR	ABR	MAY	JUN	JUL	AGO	SEP	OCT	NOV	DIC
V1	3	3	3	3	3	3	3	3	3			
V2	3	3	3	3	3	3	3	3	3	3	3	3



Cumplimiento: Bueno

Semaforización: ●

COMPONENTE 2. MECANISMOS DE PARTICIPACIÓN CIUDADANA PARA CUMPLIMIENTO DEL PROGRAMA, IMPLEMENTADOS.

Nombre: Porcentaje de mecanismos de participación ciudadana, implementaría

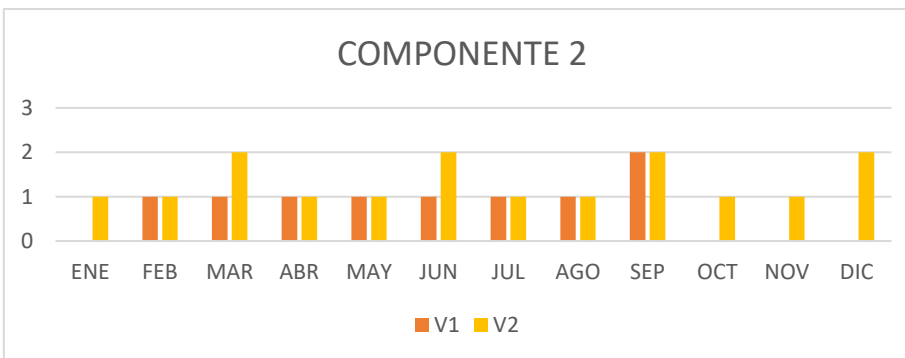
Medición: Semestral

Meta trimestral: 100%

Programado: Variable 1 Número de estrategias implementadas V1

Realizado: Variable 2 Número total de estrategias planeadas V2

	ENE	FEB	MAR	ABR	MAY	JUN	JUL	AGO	SEP	OCT	NOV	DIC
V1	0	1	1	1	1	1	1	1	2			
V2	1	1	2	1	1	2	1	1	2	1	1	2



Cumplimiento: Bueno

Semaforización: ●

COMPONENTE 3: ACCIONES PARA CUMPLIMIENTO DE LA NORMATIVIDAD, REGULACIÓN COMERCIAL Y GASTO PÚBLICO REALIZADO.

Nombre: Porcentaje de estrategias para el fomento de la cultura y tradiciones, implementadas.

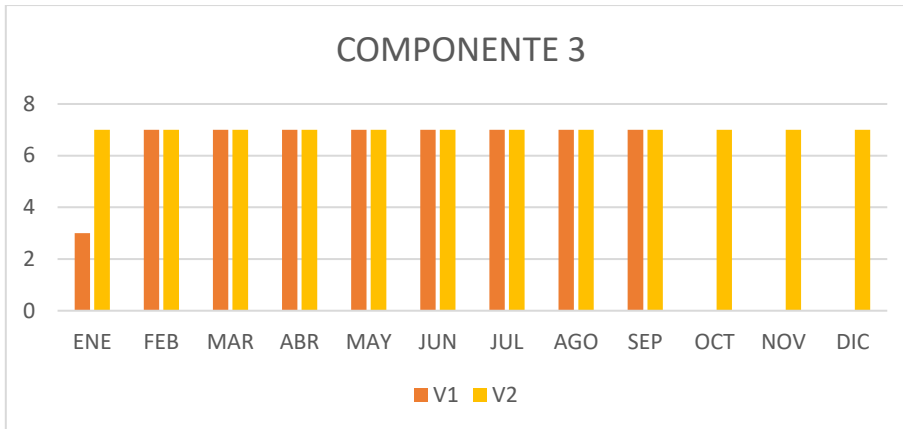
Medición: Semestral

Meta trimestral: 100% ...

Programado: Variable 1 Número de estrategias implementadas V1

Realizado: Variable 2 Número total de estrategias planeadas V2

	ENE	FEB	MAR	ABR	MAY	JUN	JUL	AGO	SEP	OCT	NOV	DIC
V1	3	7	7	7	7	7	7	7	7			
V2	7	7	7	7	7	7	7	7	7	7	7	7



Cumplimiento: Bueno

Semaforización: 

COMPONENTE 4: INSTRUMENTOS PARA EL FORTALECIMIENTO DE LAS JUNTAS AUXILIARES, EJECUTADOS.

Nombre: Porcentaje de estrategias deportivas, implementadas

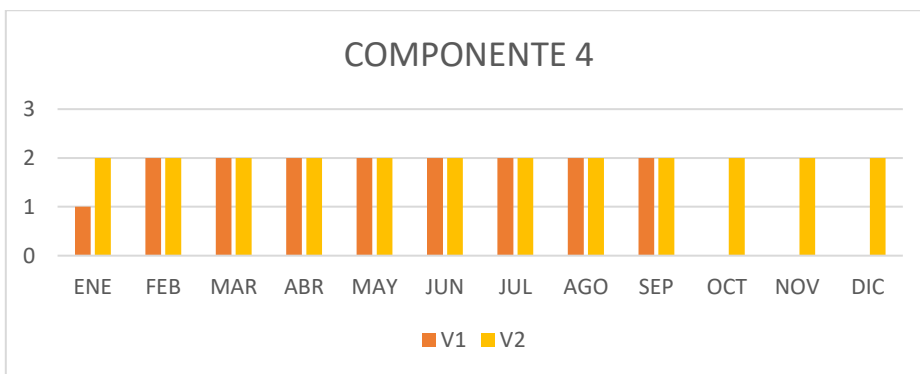
Medición: Semestral

Meta trimestral: 100%


Programado: Variable 1 Número de estrategias implementadas

Realizado: Variable 2 Número total de estrategias planeadas V2

	ENE	FEB	MAR	ABR	MAY	JUN	JUL	AGO	SEP	OCT	NOV	DIC
V1	1	2	2	2	2	2	2	2	2			
V2	2	2	2	2	2	2	2	2	2	2	2	2



cumplimiento: Bueno

Semaforización: 

TRANSPARENCIA Y CONTROL MUNICIPAL

Unidad responsable:	CONTRALORÍA MUNICIPAL
Costo total del programa:	\$2,677,045.92
Finalidad:	1.Gobierno
Función:	1.8 otros servicios generales
Subfunción:	1.8.1 servicios registrales, administrativos y patrimoniales
Sub/ subfunción:	1.8.1.1 labores para el fortalecimiento de la administración pública municipal

Datos de vinculación al Plan Estatal de Desarrollo	Gobierno democrático, innovador y transparente.
--	---

Medición de Variables

Fin: Contribuir a lograr una administración honesta, transparente, eficiente y austera priorizando las necesidades del Municipio mediante la implementación de herramientas de gestión municipal adecuadas.

Nombre: Porcentaje de población beneficiada con acciones de una gestión municipal adecuada

Medición: Anual

Meta anual: 100%

Programado: Variable1: Población beneficiada V1

Realizado: Variable 2: Número total de beneficiados V2

	ENE	FEB	MAR	ABR	MAY	JUN	JUL	AGO	SEP	OCT	NOV	DIC
V1												
V2												40949

Propósito: La población del municipio cuenta con acciones por parte del H. Ayuntamiento de Coronango 2018-2021, para lograr una gestión adecuada, para cumplimiento de los objetivos institucionales.

Nombre: Porcentaje de acciones para llevar a cabo una gestión adecuada, realizadas.

Medición: Semestral

Meta semestral: 100%

Programado: Variable 1 Número de acciones realizadas V1

Realizado: Variable 2 Número total de acciones planeadas V2

	ENE	FEB	MAR	ABR	MAY	JUN	JUL	AGO	SEP	OCT	NOV	DIC
V1	2	2	4	3	2	4	2	2	3			
V2	3	3	4	3	2	4	2	2	3	2	1	1

COMPONENTE 1. PROCEDIMIENTOS DE GASTOS ADMINISTRATIVOS Y OPERATIVOS IMPLEMENTADOS.

Nombre: Porcentaje de pagos/requerimientos para el cumplimiento del programa, realizados.

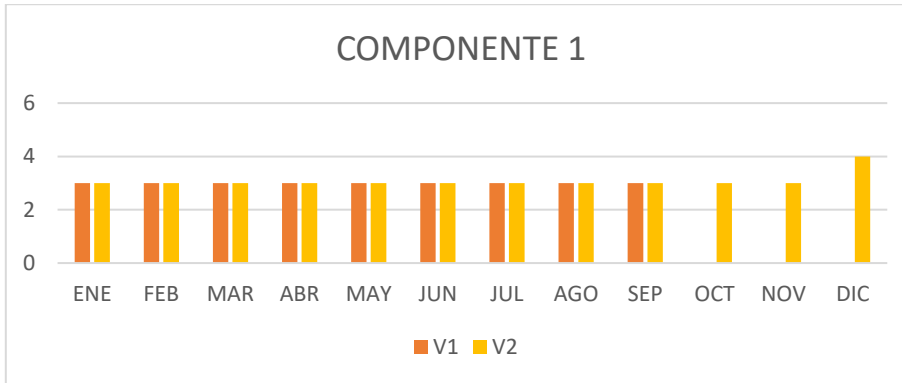
Medición: Semestral

Meta trimestral: 100%

Programado: Variable 1 Número de pagos y requerimientos realizados V1

Realizado: Variable 2 Número total de pagos y requerimientos proyectados V2

	ENE	FEB	MAR	ABR	MAY	JUN	JUL	AGO	SEP	OCT	NOV	DIC
V1	3	3	3	3	3	3	3	3	3			
V2	3	3	3	3	3	3	3	3	3	3	3	4



Cumplimiento: Bueno

Semaforización: ●

COMPONENTE 2. MECANISMOS DE PLANEACIÓN ESTRATÉGICA PARA EL CUMPLIMIENTO DE LOS OBJETIVOS MUNICIPALES 2018-2021 IMPLEMENTADOS.

Nombre: Porcentaje de mecanismos de mecanismos de planeación implementados

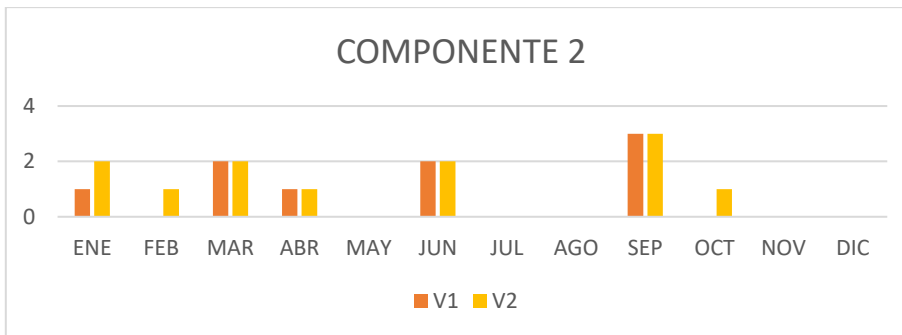
Medición: Semestral

Meta trimestral: 100%

Programado: Variable 1 Número de estrategias implementadas V1

Realizado: Variable 2 Número total de estrategias planeadas V2

	ENE	FEB	MAR	ABR	MAY	JUN	JUL	AGO	SEP	OCT	NOV	DIC
V1	1	0	2	1	0	2	0	0	3			
V2	2	1	2	1	0	2	0	0	3	1	0	0



Cumplimiento: Bueno

Semaforización: ●

COMPONENTE 3: ACCIONES PARA LA VIGILANCIA DE LAS NORMAS, CONTROL Y FISCALIZACIÓN DEL GASTO PUBLICO, REALIZADAS.

Nombre: Porcentaje de acciones de contraloría, realizadas

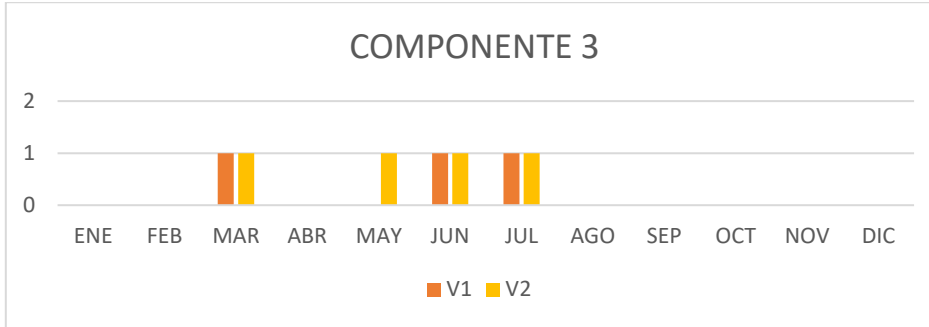
Medición: Semestral

Meta trimestral: 100%

Programado: Variable 1 Número de estrategias implementadas V1

Realizado: Variable 2 Número total de estrategias planeadas V2

	ENE	FEB	MAR	ABR	MAY	JUN	JUL	AGO	SEP	OCT	NOV	DIC
V1	0	0	1	0	0	1	1	0	0			
V2	0	0	1	0	1	1	1	0	0	0	0	0



Cumplimiento: Bueno

Semaforización ●

COMPONENTE 4: HERRAMIENTAS PARA EL CUMPLIMIENTO DE LA TRANSPARENCIA Y RENDICIÓN DE CUENTAS, CUMPLIDAS.

Nombre: Porcentaje de herramientas de transparencia y rendición de cuentas, cumplidas.

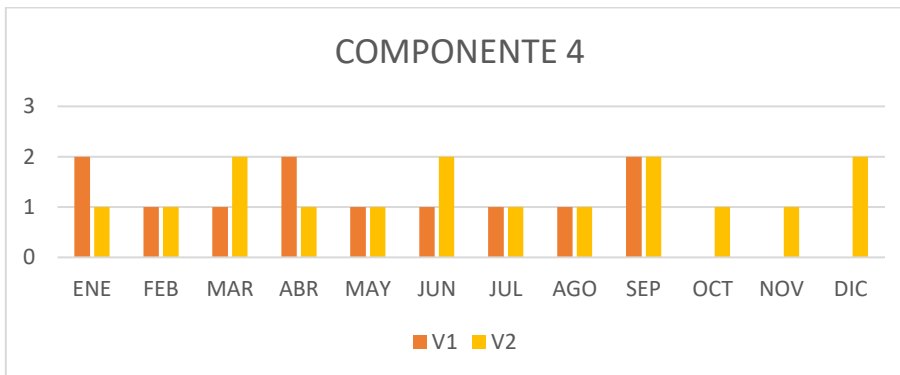
Medición: Semestral

Meta trimestral: 100%

Programado: Variable 1 Número de estrategias implementadas V1

Realizado: Variable 2 Número total de estrategias planeadas V2

	ENE	FEB	MAR	ABR	MAY	JUN	JUL	AGO	SEP	OCT	NOV	DIC
V1	2	1	1	2	1	1	1	1	2			
V2	1	1	2	1	1	2	1	1	2	1	1	2



Cumplimiento: Bueno

Semaforización ●

II. CERTEZA JURÍDICA

Unidad responsable:	SECRETARIA GENERAL, JUZGADOS, REGISTRO CIVIL
Costo total del programa:	\$6,433,638.72
Finalidad:	1. Gobierno
Función:	1.7. Asuntos de orden público y de seguridad interior
Subfunción:	1.7.3 Otros Asuntos de Orden Público y Seguridad
Sub/ subfunción:	1.7.3.1 Asuntos de orden público y certeza jurídica

Datos de vinculación al Plan Estatal de Desarrollo	1. Seguridad Pública, Justicia y Estado de Derecho
--	--

Medición de Variables

Fin: Contribuir a lograr una administración eficiente y austera mediante la implementación de programas que brinden certeza jurídica a la población.

Nombre: Porcentaje de población beneficiada con acciones de una gestión municipal adecuada.

Medición: Anual

Meta anual: 100%

Programado Variable1: Población beneficiada V1

Realizado: Variable 2: Número total de beneficiados V2

	ENE	FEB	MAR	ABR	MAY	JUN	JUL	AGO	SEP	OCT	NOV	DIC
V1												
V2												40949

Propósito: La población del municipio de Coronango cuenta con acciones y programas para brindar certeza jurídica a la población.

Nombre: Porcentaje de acciones para brindar certeza jurídica.

Medición: Semestral

Meta semestral: 100%

Programado Variable1: Población beneficiada V1

Realizado: Variable 2: Número total de beneficiados V2

	ENE	FEB	MAR	ABR	MAY	JUN	JUL	AGO	SEP	OCT	NOV	DIC
V1	5	4	4	4	4	4	4	4	4			
V2	5	5	4	4	4	4	4	4	4	3	3	3

COMPONENTE 1. PROCEDIMIENTOS DE GASTOS ADMINISTRATIVOS Y OPERATIVOS IMPLEMENTADOS.

Nombre: Porcentaje de pagos/requerimientos para el cumplimiento del programa, realizados.

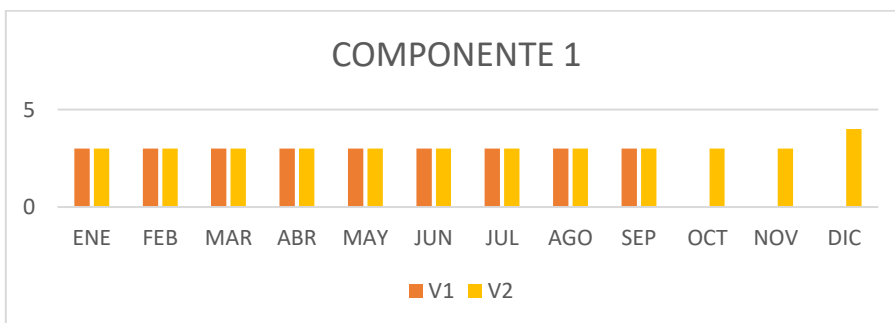
Medición: Semestral

Meta trimestral: 100%


Programado Variable1: Población beneficiada V1

Realizado: Variable 2: Número total de beneficiados V2

	ENE	FEB	MAR	ABR	MAY	JUN	JUL	AGO	SEP	OCT	NOV	DIC
V1	3	3	3	3	3	3	3	3	3			
V2	3	3	3	3	3	3	3	3	3	3	3	4



Cumplimiento: Bueno

Semaforización: 

COMPONENTE 2. ESTRATEGIAS PARA LA DIFUSIÓN DEL PROGRAMA "BIENESTAR PATRIMONIAL" REALIZADAS.

Nombre: Porcentaje de estrategias para la difusión del programa, realizadas

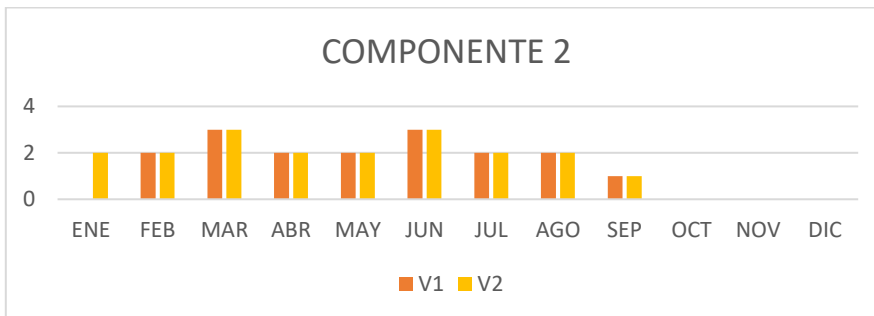
Medición: Semestral

Meta trimestral: 100%


Programado Variable1: Población beneficiada V1

Realizado: Variable 2: Número total de beneficiados V2

	ENE	FEB	MAR	ABR	MAY	JUN	JUL	AGO	SEP	OCT	NOV	DIC
V1	0	2	3	2	2	3	2	2	1			
V2	2	2	3	2	2	3	2	2	1	0	0	0



Cumplimiento: Bueno

Semaforización: 

COMPONENTE 3: ESTRATEGIAS PARA EL SEGUIMIENTO DEL PROGRAMA AJUSTA TU IDENTIDAD, REALIZADAS

Nombre: Porcentaje de estrategias para seguimiento del programa, realizadas

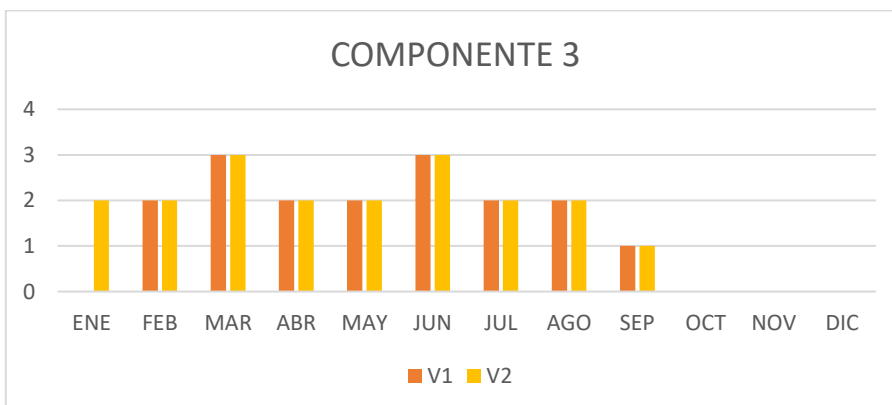
Medición: Semestral

Meta trimestral: 100%


Programado Variable1: Población beneficiada V1

Realizado: Variable 2: Número total de beneficiados V2

	ENE	FEB	MAR	ABR	MAY	JUN	JUL	AGO	SEP	OCT	NOV	DIC
V1	0	2	3	2	2	3	2	2	1			
V2	2	2	3	2	2	3	2	2	1	0	0	0



Cumplimiento: Bueno

Semaforización: 

COMPONENTE 4: ESTRATEGIAS PARA LA APLICACIÓN DEL PROGRAMA ENLAZANDO NUESTRO AMOR, EJECUTADAS

Nombre: Porcentaje de estrategias de seguimiento del programa, realizados.

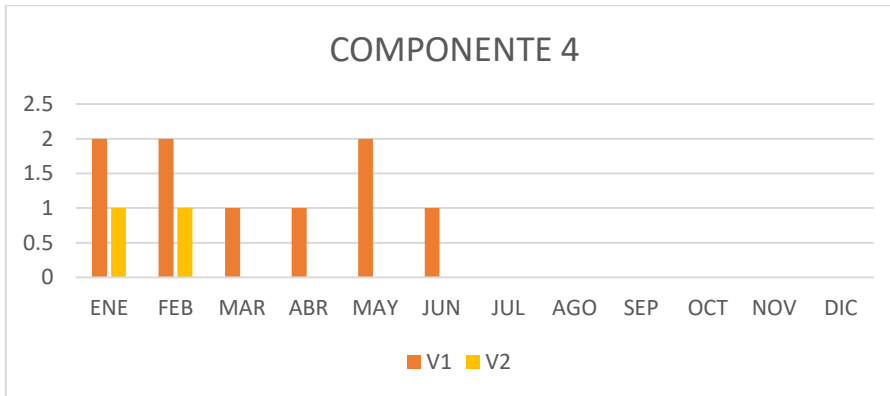
Medición: Semestral

Meta trimestral: 100%

Programado Variable1: Población beneficiada V1

Realizado: Variable 2: Número total de beneficiados V2

	ENE	FEB	MAR	ABR	MAY	JUN	JUL	AGO	SEP	OCT	NOV	DIC
V1	2	2	1	1	2	1	0	0	0			
V2	1	1	0	0	0	0	0	0	0	0	0	0



III. GESTIÓN MUNICIPAL

Unidad responsable:	PRESIDENCIA, REGIDORES, DIRECCIÓN DE CS.
Costo total del programa:	\$7,068,895.80
Finalidad:	Gobierno
Función:	1.8 otros servicios generales
Subfunción:	1.8.1 servicios registrales, administrativos y patrimoniales
Sub/ subfunción:	1.8.1.1 labores para el fortalecimiento de administración pública municipal

Datos de vinculación al Plan Estatal de Desarrollo	Especial, Gobierno democrático, innovador y transparente
--	--

Medición de Variables

Fin: Contribuir a lograr una administración honesta, transparente, eficiente y austera priorizando las necesidades del Municipio mediante la implementación estrategias de gobernabilidad.

Nombre: Porcentaje de población beneficiada con acciones de gobernabilidad.

Medición: Anual

Meta anual: 100%

Programado Variable1: Población beneficiada V1

Realizado: Variable 2: Número total de beneficiados V2

	ENE	FEB	MAR	ABR	MAY	JUN	JUL	AGO	SEP	OCT	NOV	DIC
V1												
V2												40949

Propósito: La población del municipio cuenta con acciones por parte del H. Ayuntamiento de Coronango 2018-2021, para la toma de decisiones públicas en su beneficio.

Nombre: Porcentaje de acciones

Medición: Semestral

Meta semestral: 100%

Programado Variable1: Población beneficiada V1

Realizado: Variable 2: Número total de beneficiados V2

	ENE	FEB	MAR	ABR	MAY	JUN	JUL	AGO	SEP	OCT	NOV	DIC
V1	3	3	3	3	3	3	3	3	3			
V2	3	3	3	3	3	3	3	3	3	3	3	3

COMPONENTE 1. PROCEDIMIENTOS DE GASTOS ADMINISTRATIVOS Y OPERATIVOS IMPLEMENTADOS.

Nombre: Porcentaje de pagos/requerimientos para el cumplimiento del programa, realizados.

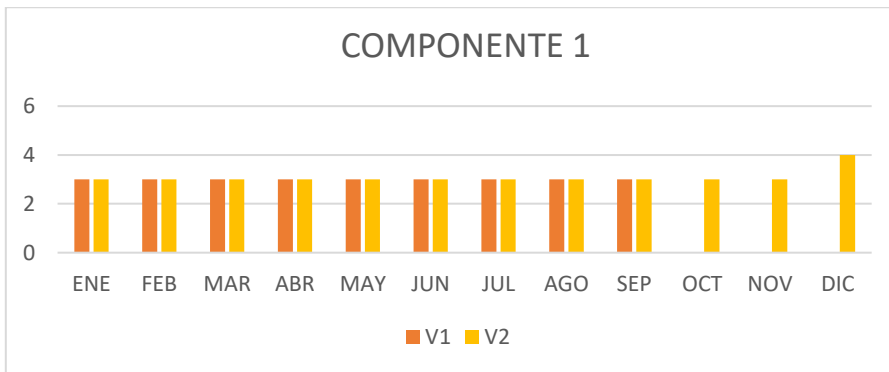
Medición: Semestral

Meta trimestral: 100%

Programado Variable1: Población beneficiada V1

Realizado: Variable 2: Número total de beneficiados V2

	ENE	FEB	MAR	ABR	MAY	JUN	JUL	AGO	SEP	OCT	NOV	DIC
V1	3	3	3	3	3	3	3	3	3			
V2	3	3	3	3	3	3	3	3	3	3	3	4



Cumplimiento: Bueno

Semaforización ●

COMPONENTE 2. PROCEDIMIENTOS PARA LA ENTREGA DE REPORTES DE ACTIVIDADES PARA LA GOVERNABILIDAD, IMPLEMENTADOS.

Nombre: Porcentaje de procedimientos de gobernabilidad, implementados.

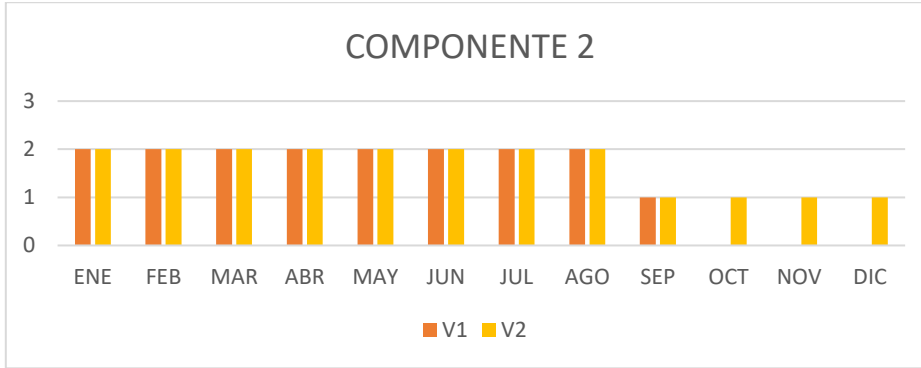
Medición: Semestral

Meta trimestral: 100%

Programado Variable1: Población beneficiada V1

Realizado: Variable 2: Número total de beneficiados V2

	ENE	FEB	MAR	ABR	MAY	JUN	JUL	AGO	SEP	OCT	NOV	DIC
V1	2	2	2	2	2	2	2	2	1			
V2	2	2	2	2	2	2	2	2	1	1	1	1



Cumplimiento: Bueno

Semaforización: ●

COMPONENTE 3: PROCEDIMIENTOS PARA LA ENTREGA DE ACTIVIDADES DE PRESIDENCIA, REALIZADOS.

Nombre: Porcentaje de acciones de dotación de servicios básicos, implementadas.

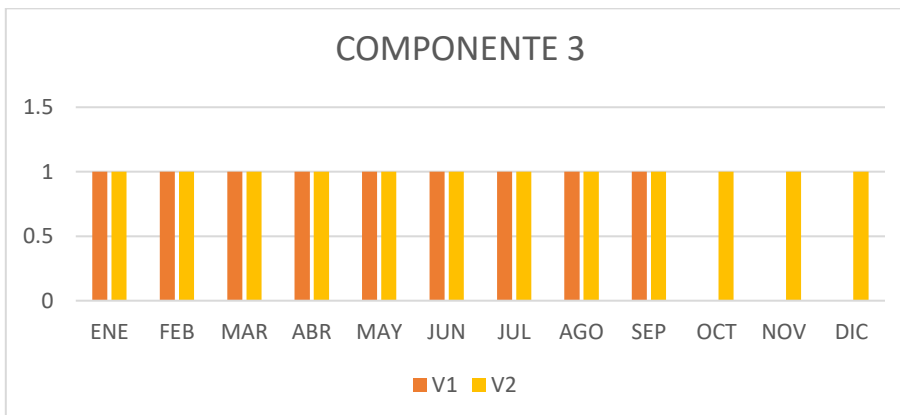
Medición: Semestral

Meta trimestral: 100%

Programado Variable 1: Población beneficiada V1

Realizado: Variable 2: Número total de beneficiados V2

	ENE	FEB	MAR	ABR	MAY	JUN	JUL	AGO	SEP	OCT	NOV	DIC
V1	1	1	1	1	1	1	1	1	1			
V2	1	1	1	1	1	1	1	1	1	1	1	1



Cumplimiento: Bueno

Semaforización: ●



SEGURIDAD PÚBLICA Y COMUNIDAD SOCIAL.

I. SEGURIDAD PÚBLICA

3ER TRIMESTRE

EJE 2. SEGURIDAD PÚBLICA Y COMUNIDAD SOCIAL.

I. SEGURIDAD PÚBLICA

Unidad responsable:	Comisaria de Seguridad Pública, Policía, Vialidad, Prevención del delito, Protección Civil, Guardias de Pueblo y Coordinación
Costo total del programa:	\$30,264,971.38
Finalidad:	1. Gobierno
Función:	1.7. Asuntos de orden público y de seguridad interior
Subfunción:	1.7.3 Otros Asuntos de Orden Público y Seguridad
Sub/ subfunción:	1.7.3.1. Acciones de seguridad pública y prevención del delito para salvaguardar el orden y la paz en el municipio de Coronango.

Datos de vinculación al Plan Estatal de Desarrollo	1. Seguridad Pública, Justicia y Estado de Derecho
--	--

Medición de Variables

Fin: Contribuir a lograr un Municipio Seguro, donde la tranquilidad de los habitantes sea primordial mediante el desarrollo de Programas de Seguridad Pública Municipal.

Nombre: Porcentaje de población atendida

Medición: Anual

Meta anual: 100%

Programado Variable1: Población beneficiada V1

Realizado Variable 2: Número total de beneficiados V2

	ENE	FEB	MAR	ABR	MAY	JUN	JUL	AGO	SEP	OCT	NOV	DIC
V1												
V2												40949

Propósito: La población del municipio de Coronango, cuentan con acciones, estrategias y programas municipales para control y resguardo de la seguridad pública.

Nombre Porcentaje de acciones, estrategias y programas de seguridad pública municipal.

Medición: Semestral

Meta semestral: 100%

Programado Variable1: Población beneficiada V1

Realizado: Variable 2: Número total de beneficiados V2

	ENE	FEB	MAR	ABR	MAY	JUN	JUL	AGO	SEP	OCT	NOV	DIC
V1	5	5	5	5	5	5						
V2	5	5	5	5	5	5	5	5	5	4	4	4

COMPONENTE 1. Procedimientos de gastos administrativos y operativos implementados.

Nombre: Porcentaje de pagos/requerimientos para el cumplimiento del programa, realizados.

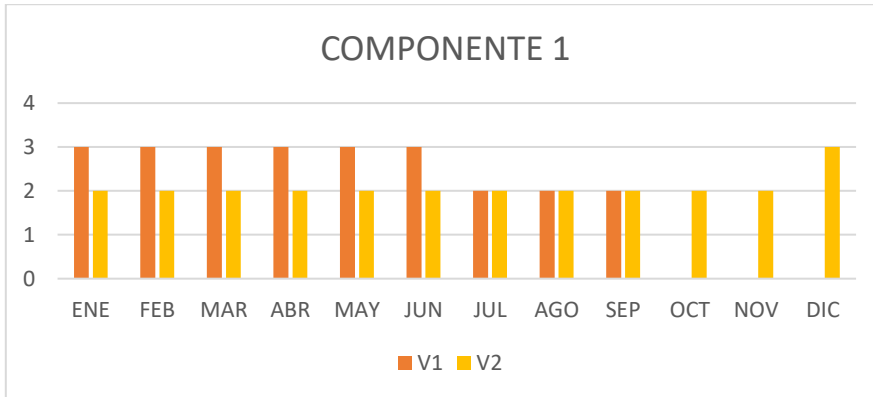
Medición: Semestral

Meta trimestral: 100%

Programado Variable1: Población beneficiada V1

Realizado: Variable 2: Número total de beneficiados V2

	ENE	FEB	MAR	ABR	MAY	JUN	JUL	AGO	SEP	OCT	NOV	DIC
V1	3	3	3	3	3	3	2	2	2			
V2	2	2	2	2	2	2	2	2	2	2	2	3



Cumplimiento: Bueno

Semaforización: ●

COMPONENTE 2: Operativos y recorridos de seguridad pública municipal, implementados.

Nombre: Porcentaje de operativos de seguridad pública, implementados.

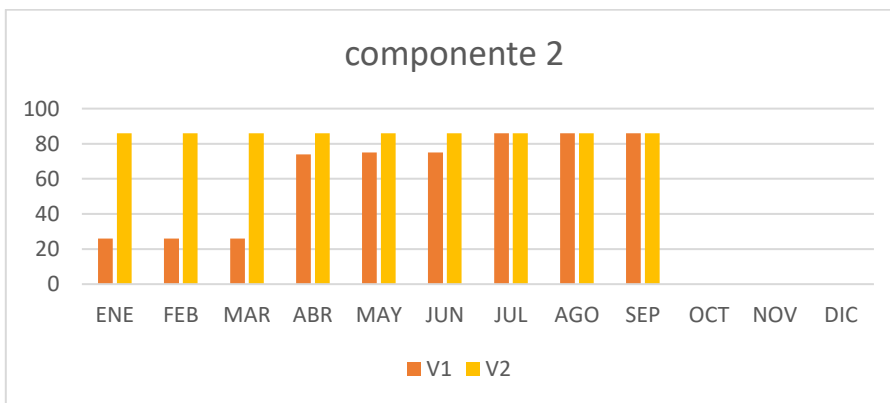
Medición: Semestral

Meta trimestral: 100%

Programado Variable 1: Población beneficiada V1

Realizado: Variable 2: Número total de beneficiados V2

	ENE	FEB	MAR	ABR	MAY	JUN	JUL	AGO	SEP	OCT	NOV	DIC
V1	26	26	26	74	75	75	86	86	86			
V2	86	86	86	86	86	86	86	86	86	0	0	0



Cumplimiento: Bueno

Semaforización: ●

COMPONENTE 3: Estrategias de seguridad vial, implementadas.

Nombre: Porcentaje de estrategias de seguridad vial, implementadas.

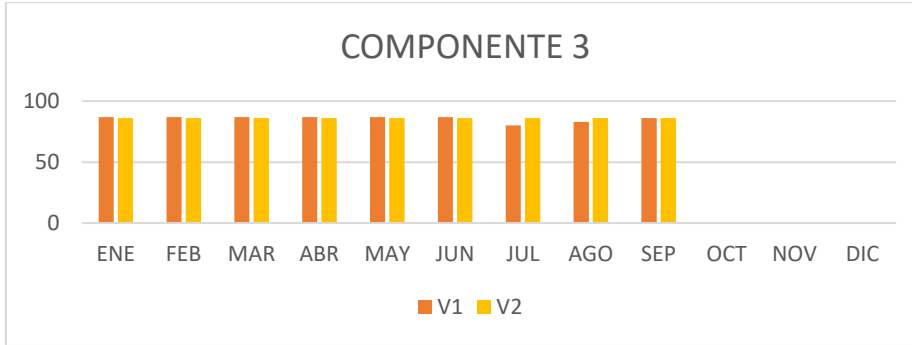
Medición: Semestral

Meta trimestral: 100%

Programado Variable 1: número de operativos/recorridos implementados V1

Realizado: Variable 2: Número total de operativos/recorridos planeados V2

	ENE	FEB	MAR	ABR	MAY	JUN	JUL	AGO	SEP	OCT	NOV	DIC
V1	87	87	87	87	87	87	80	83	86			
V2	86	86	86	86	86	86	86	86	86	0	0	0



Cumplimiento: Bueno

Semaforización: ●

COMPONENTE 4: Acciones para la integración ciudadana en materia de seguridad pública, realizadas.

Nombre: Porcentaje de acciones para la integración ciudadana, realizadas.

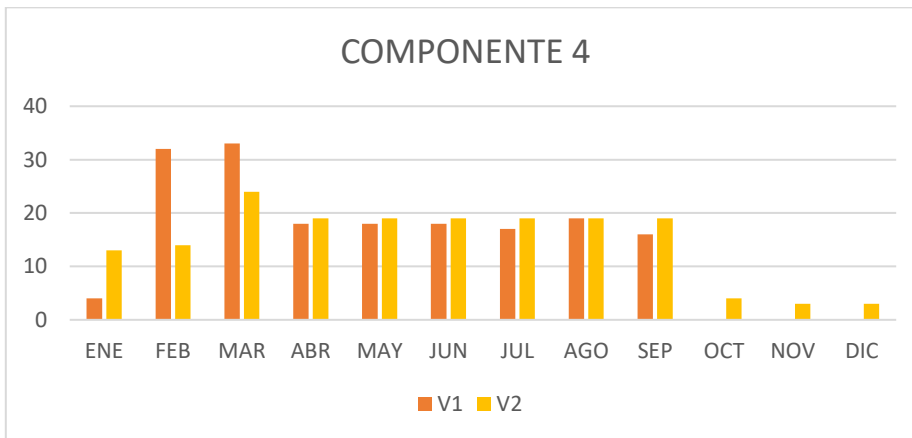
Medición: Semestral

Meta trimestral: 100%

Programado Variable1: número de acciones realizadas V1

Realizado: Variable 2: número de acciones planeadas V2

	ENE	FEB	MAR	ABR	MAY	JUN	JUL	AGO	SEP	OCT	NOV	DIC
V1	4	32	33	18	18	18	17	19	16			
V2	13	14	24	19	19	19	19	19	19	4	3	3



Cumplimiento: Bueno

Semaforización: ●



DESARROLLO URBANO Y RURAL SUSTENTABLE.

3ER TRIMESTRE

- I. CUIDADO Y PRESERVACIÓN DEL MEDIO AMBIENTE.

EJE 3. DESARROLLO URBANO Y RURAL SUSTENTABLE.

I. CUIDADO Y PRESERVACIÓN DEL MEDIO AMBIENTE.

Unidad responsable:	Dirección de Medio Ambiente y Agua Potable
Costo total del programa:	\$3,720,000.12
Finalidad:	2. Desarrollo social
Función:	2.1. Protección ambiental
Subfunción:	2.1.6 Otros de Protección Ambiental
Sub/ subfunción:	2.1.6.1 Acciones para el cuidado y preservación del medio ambiente en el municipio de Coronango

Datos de vinculación al Plan Estatal de Desarrollo	3. Desarrollo Urbano y Rural Sustentable
--	--

Medición de Variables

Fin: Fomentar el desarrollo democrático e integral mediante acciones en materia de Medio Ambiente, Ecología, Desarrollo Sustentable y Educación Ambiental en el Municipio de Coronango.

Nombre: Porcentaje de población beneficiada con acciones de preservación del medio ambiente.

Medición: Anual

Meta anual: 100%

Programado Variable1: V1

Realizado Variable 2: V2

	ENE	FEB	MAR	ABR	MAY	JUN	JUL	AGO	SEP	OCT	NOV	DIC
V1												
V2												40949

Propósito: La población del municipio cuenta con acciones por parte del H. Ayuntamiento de Coronango 2018-2021, para la preservación del medio ambiente.

Nombre: Porcentaje de acciones para la preservación del medio ambiente.

Medición: Semestral

Meta semestral: 100%

Programado Variable1: número de acciones realizadasV1

Realizado: Variable 2: número de acciones programadasV2

	ENE	FEB	MAR	ABR	MAY	JUN	JUL	AGO	SEP	OCT	NOV	DIC
V1	3	3	4	3	3	4						
V2	3	3	4	3	3	4	3	3	3	2	1	1

COMPONENTE 1: Procedimientos de gastos administrativos y operativos implementados.

Nombre: Porcentaje de pagos/requerimientos para el cumplimiento del programa, realizados.

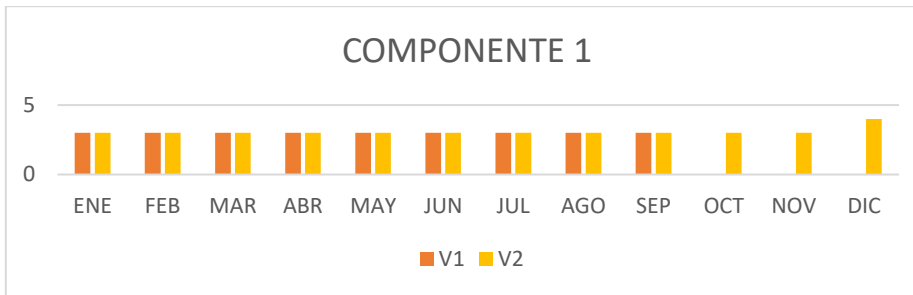
Medición: Semestral

Meta trimestral: 100%

Programado Variable1 número de pagos realizados V1

Realizado: Variable número de pagos proyectados V2

	ENE	FEB	MAR	ABR	MAY	JUN	JUL	AGO	SEP	OCT	NOV	DIC
V1	3	3	3	3	3	3	3	3	3			
V2	3	3	3	3	3	3	3	3	3	3	3	4



Cumplimiento: Bueno

Semaforización ●

COMPONENTE 2: Estrategias para el cuidado y preservación del agua en el municipio, implementadas.

Nombre: Porcentaje de estrategias para el cuidado y preservación del medio ambiente, implementadas.


Medición: Semestral

Meta trimestral: 100%

Programado Variable1: número de estrategias implementadasV1

Realizado: Variable 2: número de estrategias planeadasV2

	ENE	FEB	MAR	ABR	MAY	JUN	JUL	AGO	SEP	OCT	NOV	DIC
V1	0	0	1	0	0	2	0	0	0			
V2	0	0	1	0	0	2	0	0	0	0	0	0



COMPONENTE 3: Acciones de reforestación para la preservación del medio ambiente, generadas.

Nombre: Porcentaje de acciones de reforestación, generadas.

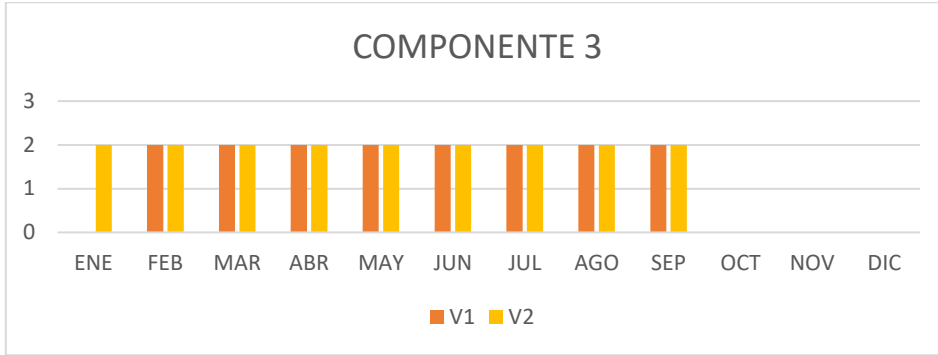
Medición: Semestral

Meta semestral: 100%

Programado Variable1: número de acciones generadas V1

Realizado: Variable 2: número de acciones proyectadasV2

	ENE	FEB	MAR	ABR	MAY	JUN	JUL	AGO	SEP	OCT	NOV	DIC
V1	0	2	2	2	2	2	2	2	2			
V2	2	2	2	2	2	2	2	2	2	0	0	0



Cumplimiento: Bueno

Semaforización: ●

COMPONENTE 4: Estrategias para el fortalecimiento municipal en materia de medio ambiente, generadas.

Nombre: Número de estrategias de fortalecimiento municipal, generadas.

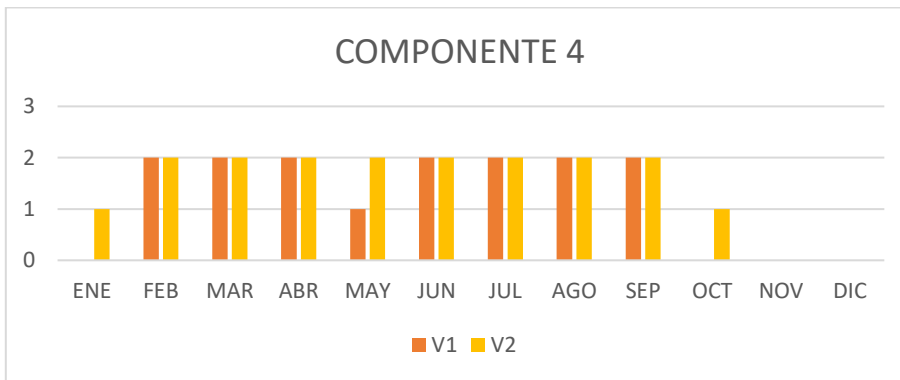
Medición: Semestral

Meta semestral: 100%

Programado Variable 1: número de acciones generadas V1

Realizado: Variable 2: número de acciones planeadas V2

	ENE	FEB	MAR	ABR	MAY	JUN	JUL	AGO	SEP	OCT	NOV	DIC
V1	0	2	2	2	1	2	2	2	2			
V2	1	2	2	2	2	2	2	2	2	1	0	0



Cumplimiento: Bueno

Semaforización: ●

EJE 4

DESARROLLO COMUNITARIO Y FOMENTO ECONÓMICO.

I. BIENESTAR Y DESARROLLO

EJE 4. DESARROLLO COMUNITARIO Y FOMENTO ECONÓMICO.

I. BIENESTAR Y DESARROLLO

Unidad responsable:	Bienestar y Agricultura y Desarrollo Económico
Costo total del programa:	\$1,777,116.72
Finalidad:	3. Desarrollo económico
Función:	3.2. Agropecuaria, silvicultura, pesca y caza
Subfunción:	3.2.1 Agropecuaria
Sub/ subfunción:	3.2.1.1 Fomento a actividades agropecuarias para el desarrollo económico

Datos de vinculación al Plan Estatal de Desarrollo	3. Desarrollo Económico para Todas y Todos
--	--

Medición de Variables

Fin: Contribuir al desarrollo económico del municipio de Coronango, mediante el fomento de actividades agropecuarias.

Nombre: Porcentaje de población beneficiada con el fomento de actividades agrícolas.

Medición: Anual

Meta anual: 100%

Programado Variable1: número de población beneficiada V1

Realizado Variable 2: número de población planeada V2

	ENE	FEB	MAR	ABR	MAY	JUN	JUL	AGO	SEP	OCT	NOV	DIC
V1												
V2												40949

Propósito: La población del municipio de Coronango, cuenta con programas y apoyos por parte del H. Ayuntamiento de Coronango 2018-2021 para el fortalecimiento agrícola.

Nombre: Porcentaje de apoyos para el fortalecimiento agrícola.

Medición: Semestral

Meta semestral: 100%

Programado Variable1: número de apoyos brindados V1

Realizado: Variable 2: número de apoyos planeados V2

	ENE	FEB	MAR	ABR	MAY	JUN	JUL	AGO	SEP	OCT	NOV	DIC
V1	4	4	4	4	4	4	4	4	1			
V2	4	4	4	4	4	4	4	4	2	1	1	2

COMPONENTE 1. Procedimientos de gastos administrativos y operativos implementados.

Nombre: Porcentaje de pagos/requerimientos para el cumplimiento del programa, realizados.

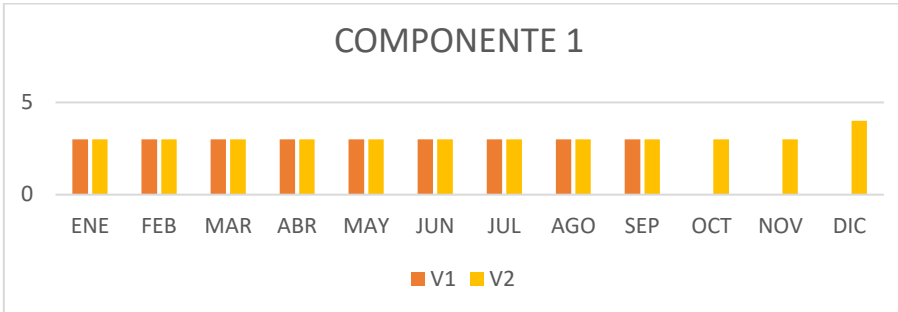
Medición: Semestral

Meta trimestral: 100%

Programado Variable1 número de apoyos y requerimientos realizados V1

Realizado: Variable2: número de apoyos y requerimientos programados V2

	ENE	FEB	MAR	ABR	MAY	JUN	JUL	AGO	SEP	OCT	NOV	DIC
V1	3	3	3	3	3	3	3	3	3			
V2	3	3	3	3	3	3	3	3	3	3	3	4



Cumplimiento: Bueno

Semaforización ●

COMPONENTE 2: Estrategias para la difusión del programa, realizadas.

Nombre: Porcentaje de estrategias para la difusión del programa, realizadas.

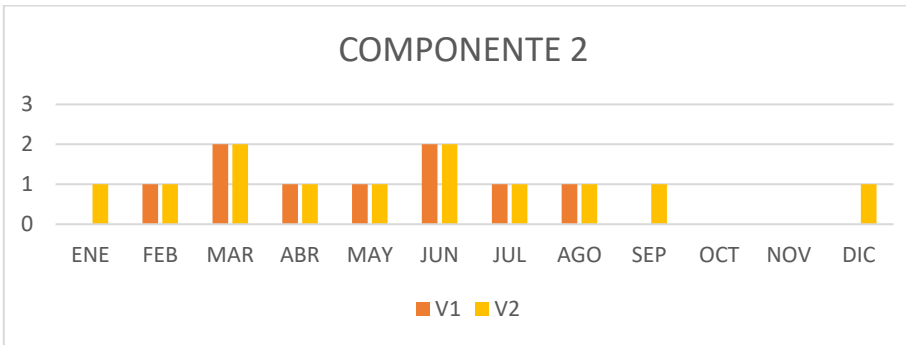
Medición: Semestral

Meta trimestral: 100%

Programado Variable 1: número de estrategias realizadas V1

Realizado: Variable 2: número de estrategias planeadas V2

	ENE	FEB	MAR	ABR	MAY	JUN	JUL	AGO	SEP	OCT	NOV	DIC
V1	0	1	2	1	1	2	1	1	0			
V2	1	1	2	1	1	2	1	1	1	0	0	1



Cumplimiento: Bueno

Semaforización ●

COMPONENTE 3: Apoyos para el fortalecimiento agrícola a través del Programa “Sembrando Esperanza”

Nombre: Porcentaje de apoyos para el fortalecimiento agrícola, brindados.

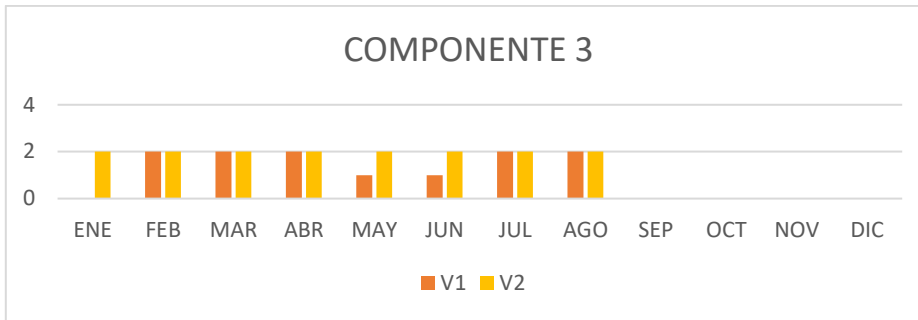
Medición: Semestral

Meta trimestral: 100%

Programado Variable 1: número de apoyos brindados V1

Realizado: Variable 2: número de apoyos priorizados V2

	ENE	FEB	MAR	ABR	MAY	JUN	JUL	AGO	SEP	OCT	NOV	DIC
V1	0	2	2	2	1	1	2	2	0			
V2	2	2	2	2	2	2	2	2	0	0	0	0



Cumplimiento: Bueno

Semaforización: ●

COMPONENTE 4: Estrategias para el fomento económico en el municipio, ejecutadas.

Nombre: Porcentaje de estrategias para el fomento económico, ejecutadas.

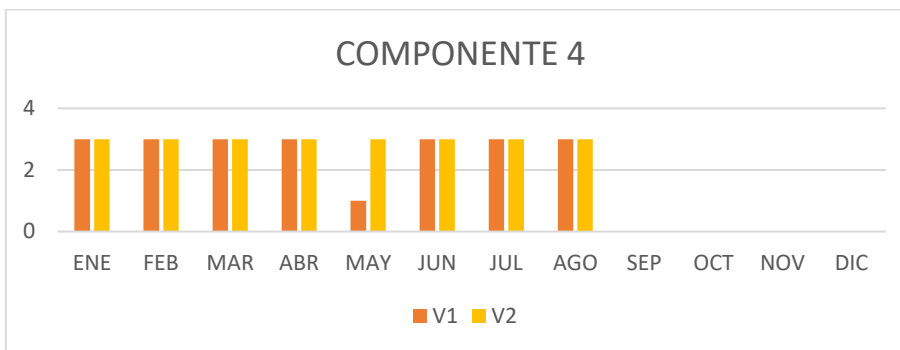
Medición: Semestral

Meta trimestral: 100%

Programado Variable1: número de estrategias ejecutadas V1

Realizado: Variable 2: número de acciones planeadas V2

	ENE	FEB	MAR	ABR	MAY	JUN	JUL	AGO	SEP	OCT	NOV	DIC
V1	3	3	3	3	1	3	3	3	0			
V2	3	3	3	3	3	3	3	3	0	0	0	0



Cumplimiento: Bueno

Semaforización: ●



BIENESTAR Y SERVICIO PÚBLICO.

- I. FISM

- II. FORTAMUN

- III. EDUCACIÓN Y JUVENTUD

- IV. SALUD DIGNA

- V. DIF

- VI. IGUALDAD SOCIAL

EJE 5. BIENESTAR Y SERVICIOS PÚBLICOS.

I. OBRAS Y SERVICIOS PÚBLICOS.

Unidad responsable:	Dirección de Obra Pública y Desarrollo Urbano, Subdirección de Servicios Públicos, Subdirección de Desarrollo Urbano
Costo total del programa:	\$15,610,746.12
Finalidad:	2. Desarrollo social
Función:	2.2. Vivienda y servicios a la comunidad
Subfunción:	2.2.2 Desarrollo Comunitario
Sub/ subfunción:	2.2.2.1 Acciones para el fortalecimiento de los procesos de obra pública digna para la población

Datos de vinculación al Plan Estatal de Desarrollo	Eje 5 Bienestar Social y Servicios Públicos
--	---

Medición de Variables

Fin: Contribuir al bienestar de la población mediante estrategias que promuevan la realización de obras públicas y el brindar servicios públicos, con impacto social.

Nombre: Contribuir al bienestar de la población mediante estrategias que promuevan la realización de obras públicas y el brindar servicios públicos, con impacto social.

Medición: Anual

Meta anual: 100%

Programado Variable1: número de población beneficiadaV1

Realizado Variable 2: número de población proyectadaV2

	ENE	FEB	MAR	ABR	MAY	JUN	JUL	AGO	SEP	OCT	NOV	DIC
V1												
V2												40949

Propósito: La población del municipio cuenta con acciones por parte del H. Ayuntamiento de Coronango 2018-2021, para lograr una correcta aplicación de obras públicas.

Nombre: Porcentaje de acciones para llevar a cabo obras públicas municipales, realizadas.

Medición: Semestral

Meta semestral: 100%

Programado Variable1: número de acciones realizadasV1

Realizado: Variable 2: número de acciones programadasV2

	ENE	FEB	MAR	ABR	MAY	JUN	JUL	AGO	SEP	OCT	NOV	DIC
V1	2	2	3	2	2	2	3	2	3			
V2	2	2	3	2	2	2	3	2	3	1	1	1

COMPONENTE 1. Procedimientos de gastos administrativos y operativos implementados.

Nombre: Porcentaje de pagos/requerimientos para el cumplimiento del programa, realizados.

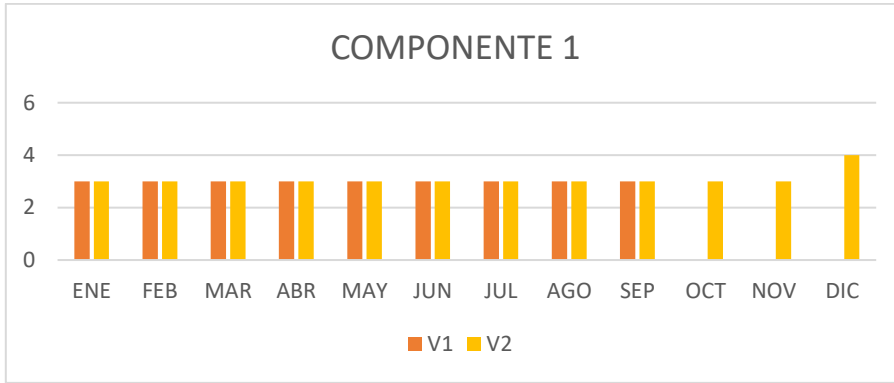
Medición: Semestral

Meta semestral: 100%

Programado Variable1: número de pagos de requerimiento realizadosV1

Realizado: Variable 2: número de pagos de requerimiento programadosV2

	ENE	FEB	MAR	ABR	MAY	JUN	JUL	AGO	SEP	OCT	NOV	DIC
V1	3	3	3	3	3	3	3	3	3			
V2	3	3	3	3	3	3	3	3	3	3	3	4



Cumplimiento: Bueno

Semaforización: 

COMPONENTE 2: Obras y Acciones relacionadas con la ejecución de obra pública que promueva el desarrollo social, ejecutadas.

Nombre: Porcentaje de obras/acciones de ejecución de obra pública, ejecutadas.

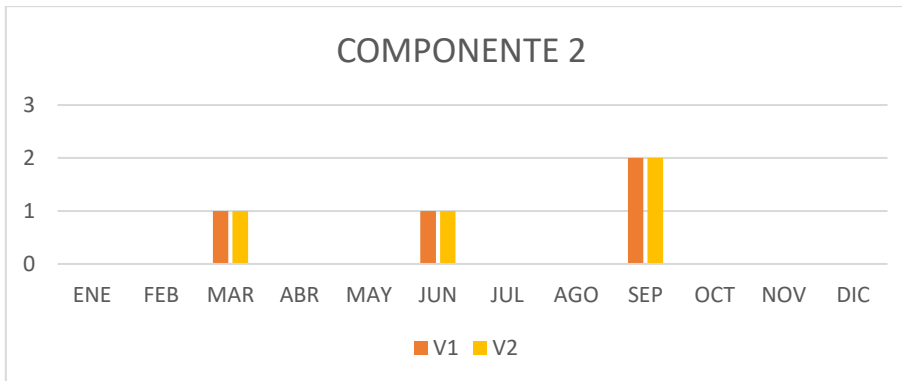
Medición: Semestral

Meta semestral: 100%

Programado Variable1: número de obras ejecutadas V1

Realizado: Variable 2: número de obras planeadasV2

	ENE	FEB	MAR	ABR	MAY	JUN	JUL	AGO	SEP	OCT	NOV	DIC
V1	0	0	1	0	0	1	0	0	2			
V2	0	0	1	0	0	1	0	0	2	0	0	0



Cumplimiento: Bueno

Semaforización: 

COMPONENTE 3: Acciones relacionadas con la presentación de informes sobre la provisión de servicios públicos, ejecutadas.

Nombre: Porcentaje de acciones para la provisión de servicios públicos, ejecutadas.

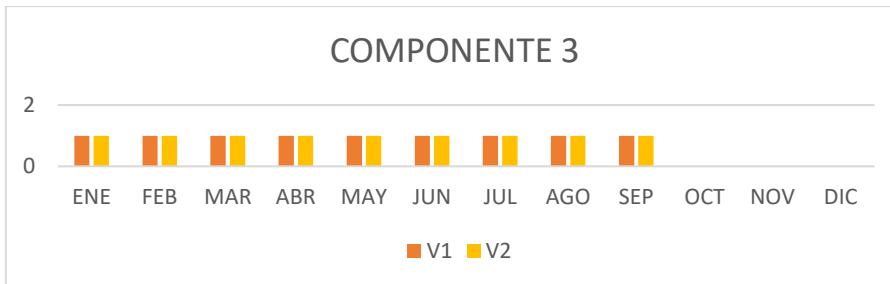
Medición: Semestral

Meta semestral: 100%


Programado Variable1: número de acciones ejecutadasV1

Realizado: Variable 2: número de acciones programadasV2

	ENE	FEB	MAR	ABR	MAY	JUN	JUL	AGO	SEP	OCT	NOV	DIC
V1	1	1	1	1	1	1	1	1	1			
V2	1	1	1	1	1	1	1	1	1	0	0	0



Cumplimiento: Bueno

Semaforización 

II. FISM

Unidad responsable:	Dirección de Obra Pública y Desarrollo Urbano
Costo total del programa:	\$35,705,966.61
Finalidad:	2. Desarrollo social
Función:	
Subfunción:	2.2.2 Desarrollo Comunitario
Sub/ subfunción:	2.2.2.1 Obra pública municipal
Datos de vinculación al Plan Estatal de Desarrollo	Eje 5 Bienestar Social y Servicios Públicos

Medición de Variables

Fin: Contribuir a disminuir las carencias sociales de los habitantes del municipio mediante la construcción de obras públicas con recursos públicos

Nombre: Porcentaje de población atendida

Medición: Anual

Meta anual: 100%

Programado Variable1: número de población beneficiada V1

Realizado Variable 2: número de población proyectadaV2

	ENE	FEB	MAR	ABR	MAY	JUN	JUL	AGO	SEP	OCT	NOV	DIC
V1												
V2												40949

Propósito: Los habitantes del municipio mejoran calidad de vida y desarrollo social a través de la ejecución de obras y/o acciones.

Nombre: Porcentaje de obras y acciones realizadas.

Medición: Semestral

Meta semestral: 100%

Programado Variable1: número de acciones realizadasV1

Realizado: Variable 2: número de acciones programadas V2

	ENE	FEB	MAR	ABR	MAY	JUN	JUL	AGO	SEP	OCT	NOV	DIC
V1			1	1	1	1		2	1			
V2			1	1	1	1		2	1			

COMPONENTE 1. Obras para el mejoramiento de las condiciones de las viviendas, realizados.

Nombre: Porcentaje de obras para el mejoramiento de las condiciones de las viviendas, realizados.

Medición: Semestral

Meta trimestral: 100%


Programado Variable1 número de obras realizadas V1

Realizado: Variable 2: número de obras programadasV2

	ENE	FEB	MAR	ABR	MAY	JUN	JUL	AGO	SEP	OCT	NOV	DIC
V1	0	0	0	0	0	0	0	2	0			
V2	0	0	0	0	0	0	0	2	0	0	0	0



Cumplimiento: Bueno

Semaforización: 

COMPONENTE 2: Obras para el mejoramiento urbano del municipio, ejecutadas.

Nombre: Porcentaje de obras para el mejoramiento urbano, ejecutadas.

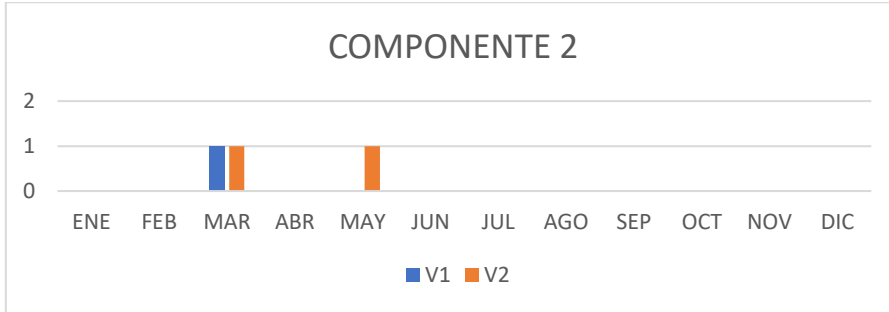
Medición: Semestral

Meta semestral: 100%

Programado Variable1: número de obras realizadas V1

Realizado: Variable 2: número de obras programadasV2

	ENE	FEB	MAR	ABR	MAY	JUN	JUL	AGO	SEP	OCT	NOV	DIC
V1	0	0	1	0	0	0	0	0	0			
V2	0	0	1	0	1	0	0	0	0	0	0	0



Cumplimiento: Bueno

Semaforización: ●

COMPONENTE 3: Obras públicas para el suministro de servicios básicos en las viviendas, realizadas.

Nombre: Porcentaje de obras públicas para servicios básicos, realizadas.

Medición: Semestral

Meta semestral: 100%

Programado Variable1: número de obras realizadas V1

Realizado: Variable 2: número de obras programadasV2

	ENE	FEB	MAR	ABR	MAY	JUN	JUL	AGO	SEP	OCT	NOV	DIC
V1	0	0	0	1	0	0	0	0	0			
V2	0	0	0	1	0	0	0	0	0	0	0	0



COMPONENTE 4: Obras públicas en el sector educativo, realizadas.

Nombre: Porcentaje de obras públicas para el sector educativo, realizadas.

Medición: Semestral

Meta semestral: 100%

Programado Variable1: número de obras realizadas V1

Realizado: Variable 2: número de obras planeadas V2

	ENE	FEB	MAR	ABR	MAY	JUN	JUL	AGO	SEP	OCT	NOV	DIC
V1	0	0	0	2	1	0	0	0	3			
V2	0	0	0	0	1	0	0	0	3	0	0	0



Cumplimiento: Bueno

Semaforización: ●

III. FORTAMUN

Unidad responsable:	Dirección de Obra Pública y Desarrollo Urbano
Costo total del programa:	\$298,880,372.10
Finalidad:	2. Desarrollo social
Función:	2.2. Vivienda y servicios a la comunidad
Subfunción:	2.2.2 Desarrollo Comunitario
Sub/ subfunción:	2.2.2 Fortalecimiento e integración municipal

Datos de vinculación al Plan Estatal de Desarrollo	Eje 5: Bienestar social y Servicios Públicos
--	--

Medición de Variables

Fin: Contribuir a generar un municipio institucionalmente integrado mediante el fortalecimiento municipal con la inversión de obras, proyectos y acciones con los recursos del FORTAMUN.

Nombre: Porcentaje de población atendida

Medición: Anual

Meta anual: 100%

Programado Variable1: número de población beneficiadaV1

Realizado Variable 2: número de población programada V2

	ENE	FEB	MAR	ABR	MAY	JUN	JUL	AGO	SEP	OCT	NOV	DIC
V1												
V2												40949

Propósito: Los habitantes del municipio de Coronango cuentan con acciones para el fortalecimiento municipal con recursos del FORTAMUN.

Nombre: Porcentaje de obras, acciones y proyectos realizadas.

Medición: Semestral

Meta semestral: 100%

Programado Variable1: número de obras realizadas V1

Realizado: Variable 2: número de obras programadasV2

	ENE	FEB	MAR	ABR	MAY	JUN	JUL	AGO	SEP	OCT	NOV	DIC
V1						2	2		1			
V2						2	2		1			

COMPONENTE 1. Obras y acciones para el mejoramiento urbano del municipio, ejecutadas.

Nombre: Porcentaje de obras y acciones para el mejoramiento urbano, ejecutadas.

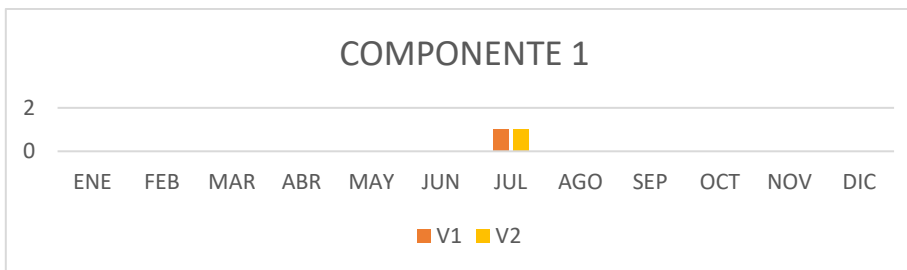
Medición: Semestral

Meta semestral: 100%

Programado Variable1 número de acciones realizadas V1

Realizado: Variable2 número de acciones programadas V2

	ENE	FEB	MAR	ABR	MAY	JUN	JUL	AGO	SEP	OCT	NOV	DIC
V1	0	0	0	0	0	0	1	0	0	0		
V2	0	0	0	0	0	0	1	0	0	0	0	0



COMPONENTE 2: Acciones para mejorar la seguridad pública en el municipio, realizadas

Nombre: Porcentaje de acciones para mejorar la seguridad pública, realizadas.

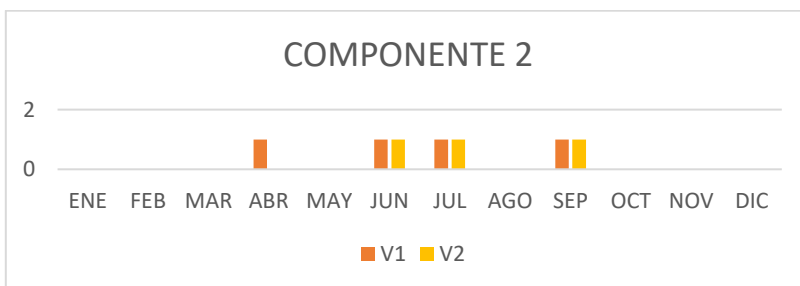
Medición: Semestral

Meta semestral: 100%

Programado Variable1: número de acciones realizadas V1

Realizado: Variable 2: número de acciones programadasV2

	ENE	FEB	MAR	ABR	MAY	JUN	JUL	AGO	SEP	OCT	NOV	DIC
V1	0	0	0	1	0	1	1	0	1			
V2	0	0	0	0	0	1	1	0	1	0	0	0



Cumplimiento: Bueno

Semaforización: 

COMPONENTE 3: Acciones para mejorar la asistencia social y servicios comunitarios en el municipio, realizadas.

Nombre: Porcentaje de acciones para la asistencia social y servicios comunitarios, realizadas.

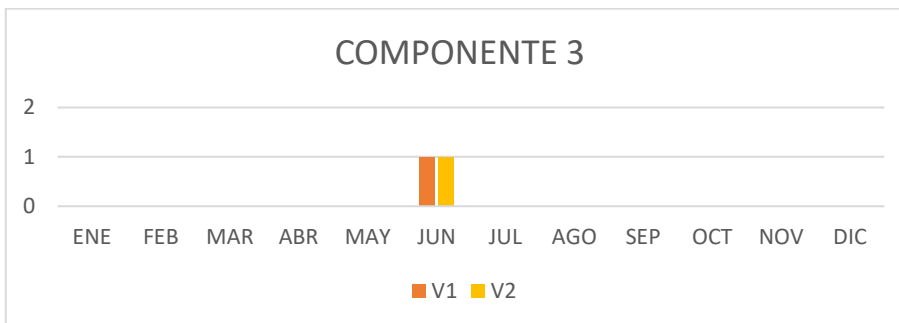
Medición: Semestral

Meta semestral: 100%

Programado Variable1: número de acciones realizadas V1

Realizado: Variable 2: número de acciones programadas V2

	ENE	FEB	MAR	ABR	MAY	JUN	JUL	AGO	SEP	OCT	NOV	DIC
V1	0	0	0	0	0	1	0	0	0			
V2	0	0	0	0	0	1	0	0	0	0	0	0



IV. EDUCACIÓN Y JUVENTUD

Unidad responsable	Dirección de Educación, Cultura, Turismo y Tradiciones, Instancia Municipal de la Juventud y Deporte
Costo total del programa:	\$6,305,731.52
Finalidad:	2. Desarrollo social
Función:	2.5. Educación
Subfunción:	2.5.6 Otros Servicios Educativos y Actividades Inherentes
Sub/ subfunción:	2.5.6.1 Fortalecer el ámbito educativo en el municipio para el bienestar de la población

Datos de vinculación al Plan Estatal de Desarrollo	EJE 5: Bienestar Social y Servicios Públicos
--	--

Medición de Variables

Fin: Contribuir a generar mejores condiciones de calidad de vida de la población mediante programas de educación, deporte y cultura que incrementen el bienestar social del municipio.

Nombre: Porcentaje de población beneficiada con programas municipales.

Medición: Anual

Meta anual: 100%

Programado Variable1: número de población beneficiada V1

Realizado Variable 2: número de población proyectada V2

	ENE	FEB	MAR	ABR	MAY	JUN	JUL	AGO	SEP	OCT	NOV	DIC
V1												
V2												40949

Propósito: La población del municipio de Coronango cuenta con programas de educación, deporte y cultura que incrementan las condiciones de calidad de vida.

Nombre: Porcentaje de acciones de los programas de educación, deporte y cultura, implementadas.

Medición: Semestral

Meta semestral: 100%

Programado Variable1: número de acciones implementadas V1

Realizado: Variable 2: número de acciones programadas V2

	ENE	FEB	MAR	ABR	MAY	JUN	JUL	AGO	SEP	OCT	NOV	DIC
V1	4	4	4	4	3	4	4	4	4			
V2	4	4	4	4	3	4	4	4	4	4	4	4

COMPONENTE 1. Procedimientos de gastos administrativos y operativos implementados.

Nombre: Porcentaje de pagos/requerimientos para el cumplimiento del programa, realizados.

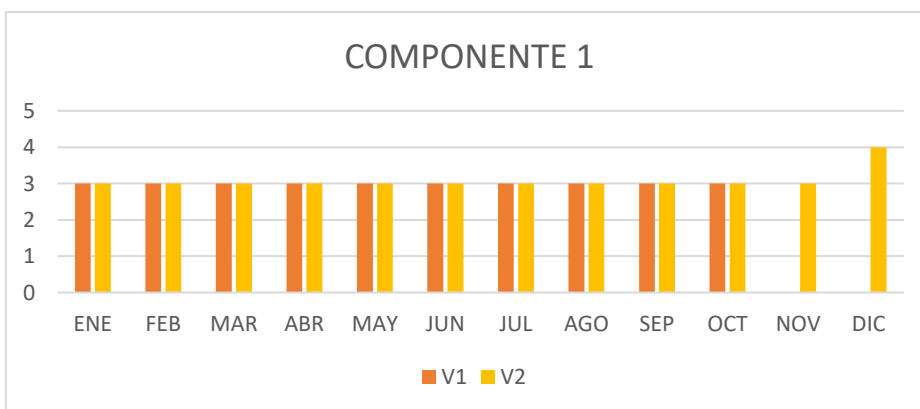
Medición: Semestral

Meta semestral: 100%


Programado Variable1 número de pagos realizadosV1

Realizado: Variable número de pagos programadosV2

	ENE	FEB	MAR	ABR	MAY	JUN	JUL	AGO	SEP	OCT	NOV	DIC
V1	3	3	3	3	3	3	3	3	3	3		
V2	3	3	3	3	3	3	3	3	3	3	3	4



Cumplimiento: Bueno

Semaforización: 

COMPONENTE 2: Estrategias para el fortalecimiento de la educación en el municipio, implementadas.

Nombre: Porcentaje de estrategias para el fortalecimiento de la educación en el municipio, implementadas.

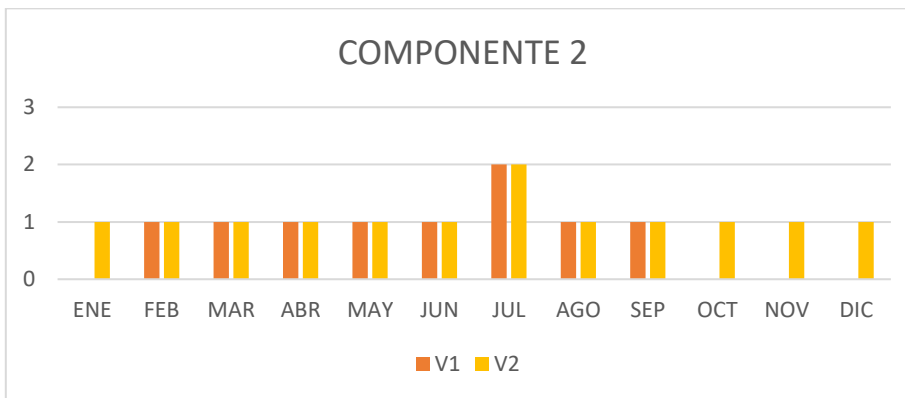
Medición: Semestral

Meta semestral: 100%

Programado Variable1: número de estrategias realizadas V1

Realizado: Variable 2: número de estrategias programadas V2

	ENE	FEB	MAR	ABR	MAY	JUN	JUL	AGO	SEP	OCT	NOV	DIC
V1	0	1	1	1	1	1	2	1	1			
V2	1	1	1	1	1	1	2	1	1	1	1	1



Cumplimiento: Bueno

Semaforización: 

COMPONENTE 3: Estrategias para el fomento a la cultura y tradiciones, implementadas.

Nombre: Porcentaje de estrategias para el fomento de la cultura y tradiciones, implementadas.

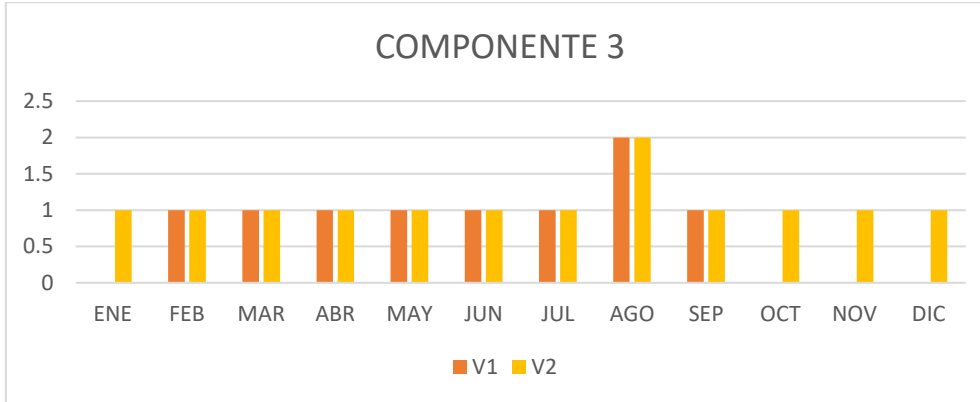
Medición: Semestral

Meta semestral: 100%

Programado Variable1: número de estrategias realizadas V1

Realizado: Variable 2: número de estrategias proyectadas V2

	ENE	FEB	MAR	ABR	MAY	JUN	JUL	AGO	SEP	OCT	NOV	DIC
V1	0	1	1	1	1	1	1	2	1			
V2	1	1	1	1	1	1	1	2	1	1	1	1



Cumplimiento: Bueno

Semaforización: ●

COMPONENTE 4: Estrategias de fomento al deporte en el municipio, implementadas.

Nombre: Porcentaje de estrategias deportivas, implementadas.

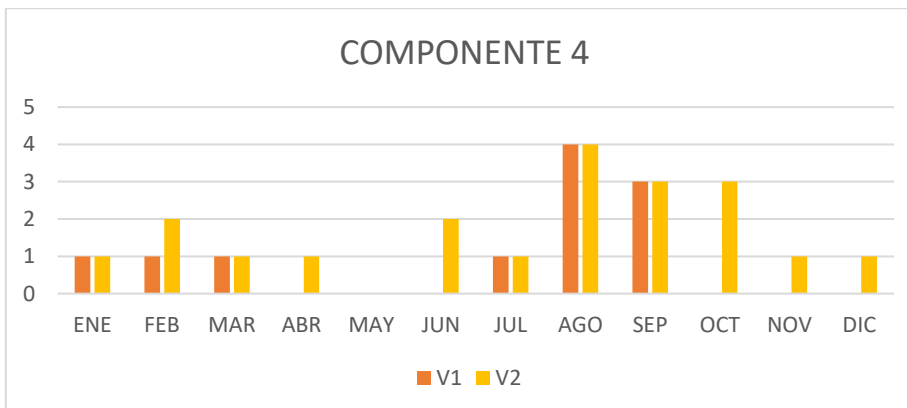
Medición: Semestral

Meta semestral: 100%

Programado Variable1: número de estrategias realizadas V1

Realizado: Variable 2: número de estrategias planeadas V2

	ENE	FEB	MAR	ABR	MAY	JUN	JUL	AGO	SEP	OCT	NOV	DIC
V1	1	1	1	0	0	0	1	4	3			
V2	1	2	1	1	0	2	1	4	3	3	1	1



Cumplimiento: Bueno

Semaforización: ●

V. SALUD DIGNA

Unidad responsable:	Dirección de Salud
Costo total del programa:	\$2,900,000.28
Finalidad:	2. Desarrollo social
Función:	2.3. Salud
Subfunción:	2.3.1 Prestación de Servicios de Salud a la Comunidad
Sub/ subfunción:	2.3.1.1 Salud comunitaria y fortalecimiento de la salud pública para los habitantes del municipio de Coronango.

Datos de vinculación al Plan Estatal de Desarrollo	3. Desarrollo Económico para Todas y Todos
--	--

Medición de Variables

Fin: Contribuir al desarrollo económico del municipio de Coronango, mediante el fomento de actividades agropecuarias.

Nombre: Porcentaje de población beneficiada con el fomento de actividades agrícolas.

Medición: Anual

Meta anual: 100%

Programado Variable1: número de población beneficiada V1

Realizado Variable 2: número de población planeada V2

	ENE	FEB	MAR	ABR	MAY	JUN	JUL	AGO	SEP	OCT	NOV	DIC
V1												
V2												40949

Propósito: La población del municipio de Coronango, cuenta con programas y apoyos por parte del H. Ayuntamiento de Coronango 2018-2021 para el fortalecimiento agrícola.

Nombre: Porcentaje de apoyos para el fortalecimiento agrícola.

Medición: Semestral

Meta semestral: 100%

Programado Variable1: número de apoyos brindados V1

Realizado: Variable 2: número de apoyos planeados V2

	ENE	FEB	MAR	ABR	MAY	JUN	JUL	AGO	SEP	OCT	NOV	DIC
V1	4	4	4	4	4	4	4	4	2			
V2	4	4	4	4	4	4	4	4	2	1	1	2

COMPONENTE 1. Procedimientos de gastos administrativos y operativos implementados.

Nombre: Porcentaje de pagos/requerimientos para el cumplimiento del programa, realizados.

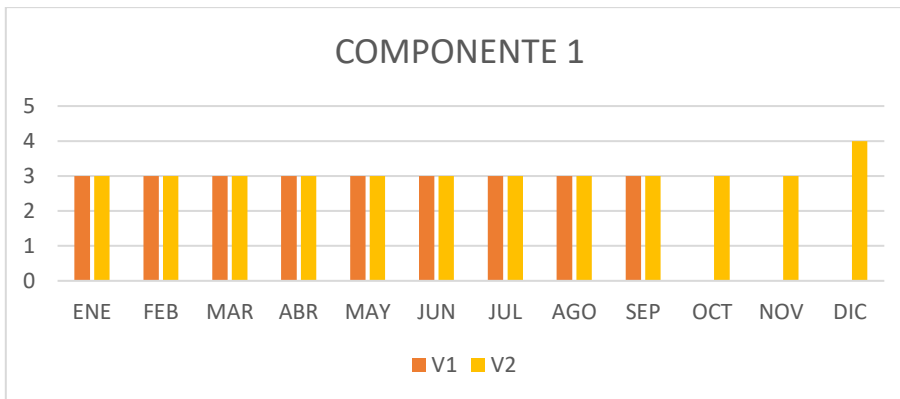
Medición: Semestral

Meta trimestral: 100%

Programado Variable1 número de apoyos y requerimientos realizados V1

Realizado: Variable2: número de apoyos y requerimientos programados V2

	ENE	FEB	MAR	ABR	MAY	JUN	JUL	AGO	SEP	OCT	NOV	DIC
V1	3	3	3	3	3	3	3	3	3			
V2	3	3	3	3	3	3	3	3	3	3	3	4



Cumplimiento: Bueno

Semaforización ●

COMPONENTE 2: Estrategias para la difusión del programa, realizadas.

Nombre: Porcentaje de estrategias para la difusión del programa, realizadas.

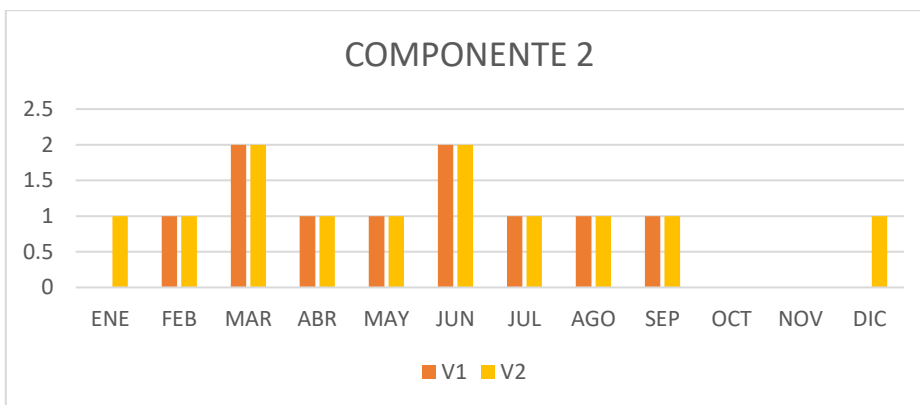
Medición: Semestral

Meta trimestral: 100%

Programado Variable1: número de estrategias realizadas V1

Realizado: Variable 2: número de estrategias planeadas V2

	ENE	FEB	MAR	ABR	MAY	JUN	JUL	AGO	SEP	OCT	NOV	DIC
V1	0	1	2	1	1	2	1	1	1			
V2	1	1	2	1	1	2	1	1	1	0	0	1



Cumplimiento: Bueno

Semaforización ●

COMPONENTE 3: Apoyos para el fortalecimiento agrícola a través del Programa “Sembrando Esperanza”

Nombre: Porcentaje de apoyos para el fortalecimiento agrícola, brindados.

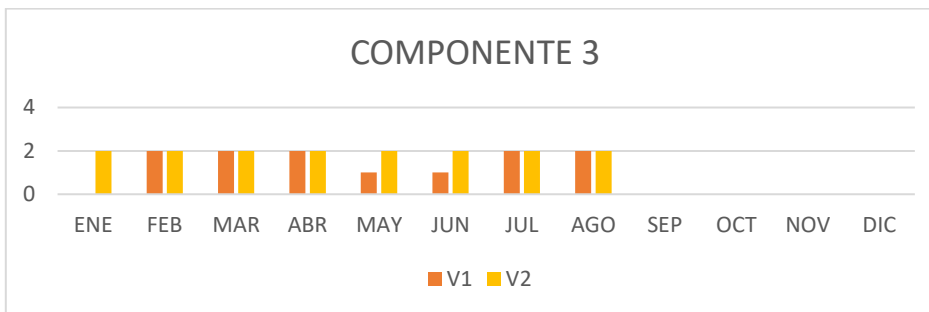
Medición: Semestral

Meta trimestral: 100%

Programado Variable1: número de apoyos brindados V1

Realizado: Variable 2: número de apoyos priorizados V2

	ENE	FEB	MAR	ABR	MAY	JUN	JUL	AGO	SEP	OCT	NOV	DIC
V1	0	2	2	2	1	1	2	2	0			
V2	2	2	2	2	2	2	2	2	0	0	0	0



Cumplimiento: Bueno

Semaforización ●

COMPONENTE 4: Estrategias para el fomento económico en el municipio, ejecutadas.

Nombre: Porcentaje de estrategias para el fomento económico, ejecutadas.

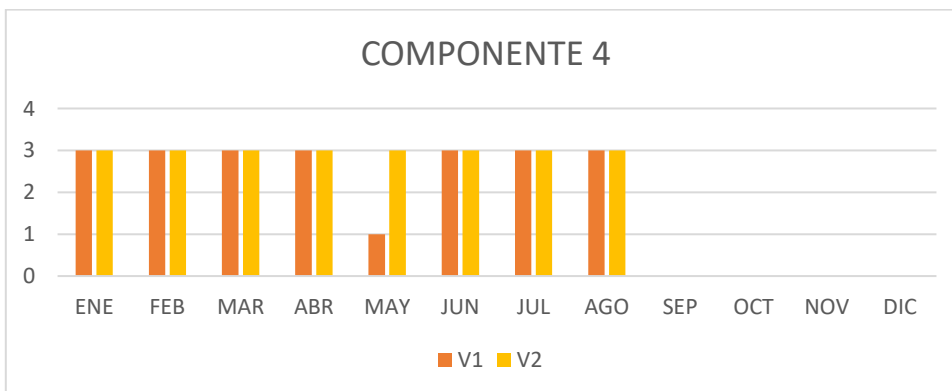
Medición: Semestral

Meta trimestral: 100%

Programado Variable1: número de estrategias ejecutadas V1

Realizado: Variable 2: número de acciones planeadas V2

	ENE	FEB	MAR	ABR	MAY	JUN	JUL	AGO	SEP	OCT	NOV	DIC
V1	3	3	3	3	1	3	3	3	0			
V2	3	3	3	3	3	3	3	3	0	0	0	0



Cumplimiento: Bueno

Semaforización ●

VI. IGUALDAD SUSTANTIVA.

Unidad responsable:	Bienestar y Agricultura y Desarrollo Económico
Costo total del programa:	\$1,777,116.72
Finalidad:	3. Desarrollo económico
Función:	3.2. Agropecuaria, silvicultura, pesca y caza
Subfunción:	3.2.1 Agropecuaria
Sub/ subfunción:	3.2.1.1 Fomento a actividades agropecuarias para el desarrollo económico

Datos de vinculación al Plan Estatal de Desarrollo	EJE 5: Bienestar Social y Servicios Públicos
--	--

Medición de Variables

Fin: Contribuir al desarrollo económico del municipio de Coronango, mediante el fomento de actividades agropecuarias.

Nombre: Porcentaje de población beneficiada con el fomento de actividades agrícolas.

Medición: Anual

Meta anual: 100%

Programado Variable 1: número de población beneficiada V1

Realizado Variable 2: número de población planeada V2

	ENE	FEB	MAR	ABR	MAY	JUN	JUL	AGO	SEP	OCT	NOV	DIC
V1												
V2												40949

Propósito: La población del municipio de Coronango, cuenta con programas y apoyos por parte del H. Ayuntamiento de Coronango 2018-2021 para el fortalecimiento agrícola.

Nombre: Porcentaje de apoyos para el fortalecimiento agrícola.

Medición: Semestral

Meta semestral: 100%

Programado Variable 1: número de apoyos brindados V1

Realizado: Variable 2: número de apoyos planeados V2

	ENE	FEB	MAR	ABR	MAY	JUN	JUL	AGO	SEP	OCT	NOV	DIC
V1	4	4	4	4	4	4	4	4	2			
V2	4	4	4	4	4	4	4	4	2	1	1	2

COMPONENTE 1. Procedimientos de gastos administrativos y operativos implementados.

Nombre: Porcentaje de pagos/requerimientos para el cumplimiento del programa, realizados.

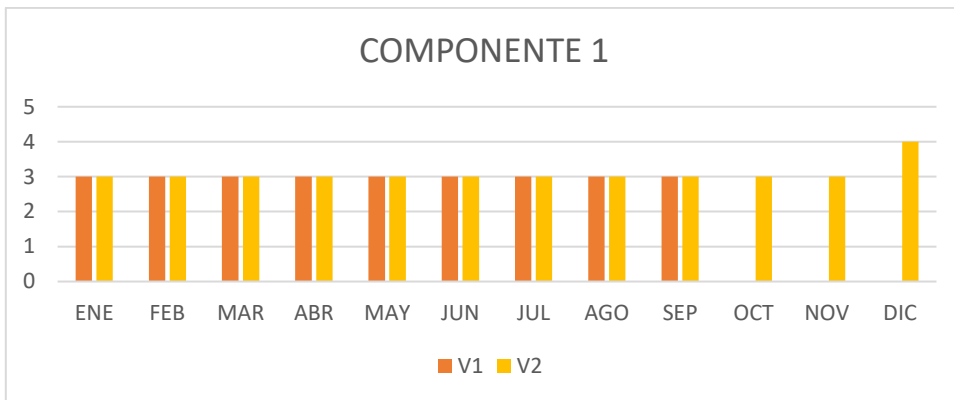
Medición: Semestral

Meta trimestral: 100%

Programado Variable 1 número de apoyos y requerimientos realizados V1

Realizado: Variable 2: número de apoyos y requerimientos programados V2

	ENE	FEB	MAR	ABR	MAY	JUN	JUL	AGO	SEP	OCT	NOV	DIC
V1	3	3	3	3	3	3	3	3	3			
V2	3	3	3	3	3	3	3	3	3	3	3	4



Cumplimiento: Bueno

Semaforización: ●

COMPONENTE 2: Estrategias para la difusión del programa, realizadas.

Nombre: Porcentaje de estrategias para la difusión del programa, realizadas.

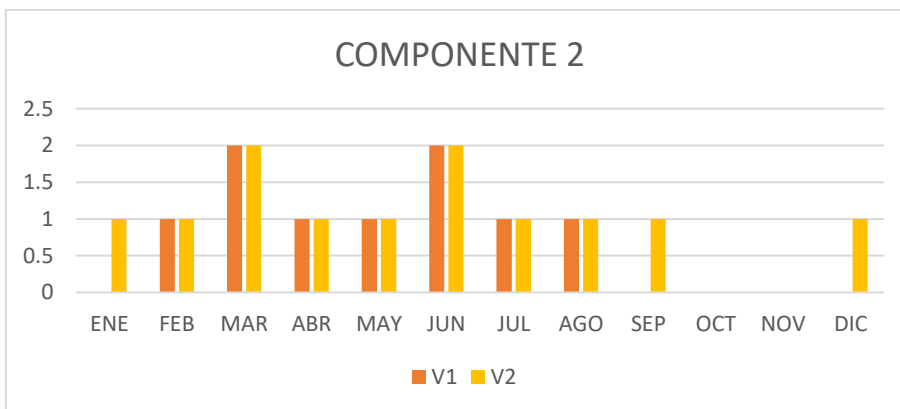
Medición: Semestral

Meta trimestral: 100%

Programado Variable 1: número de estrategias realizadas V1

Realizado: Variable 2: número de estrategias planeadas V2

	ENE	FEB	MAR	ABR	MAY	JUN	JUL	AGO	SEP	OCT	NOV	DIC
V1	0	1	2	1	1	2	1	1	0			
V2	1	1	2	1	1	2	1	1	1	0	0	1



Cumplimiento: Bueno

Semaforización: ●

COMPONENTE 3: Apoyos para el fortalecimiento agrícola a través del Programa “Sembrando Esperanza”

Nombre: Porcentaje de apoyos para el fortalecimiento agrícola, brindados.

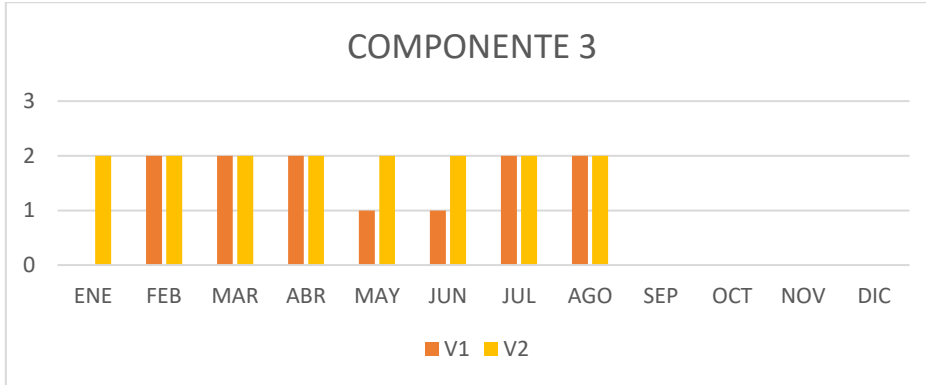
Medición: Semestral

Meta trimestral: 100%

Programado Variable 1: número de apoyos brindados V1

Realizado: Variable 2: número de apoyos priorizados V2

	ENE	FEB	MAR	ABR	MAY	JUN	JUL	AGO	SEP	OCT	NOV	DIC
V1	0	2	2	2	1	1	2	2	0			
V2	2	2	2	2	2	2	2	2	0	0	0	0



Cumplimiento: Bueno

Semaforización ●

COMPONENTE 4: Estrategias para el fomento económico en el municipio, ejecutadas.

Nombre: Porcentaje de estrategias para el fomento económico, ejecutadas.

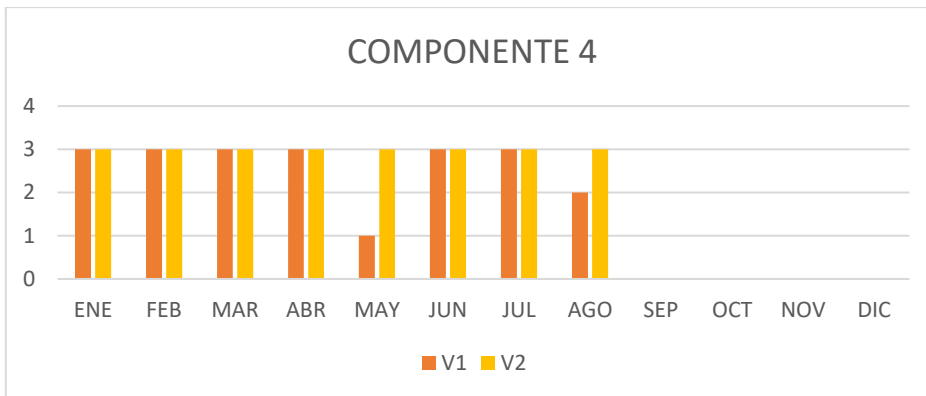
Medición: Semestral

Meta trimestral: 100%

Programado Variable 1: número de estrategias ejecutadas V1

Realizado: Variable 2: número de acciones planeadas V2

	ENE	FEB	MAR	ABR	MAY	JUN	JUL	AGO	SEP	OCT	NOV	DIC
V1	3	3	3	3	1	3	3	3	0			
V2	3	3	3	3	3	3	3	3	0	0	0	0



Cumplimiento: Bueno

Semaforización ●

VII. DIF

Unidad responsable:	DIF
Costo total del programa:	\$4,278,000.24
Finalidad:	2. Desarrollo social
Función:	2.6. Protección social
Subfunción:	2.6.9 Otros de Seguridad Social y Asistencia Social
Sub/ subfunción:	2.6.9.1 Seguridad y bienestar social

Datos de vinculación al Plan Estatal de Desarrollo	Eje 5. Bienestar social y servicios públicos
--	--

Medición de Variables

Fin: Generar mejores condiciones de calidad de vida de la población mediante programas que incrementen el bienestar social.

Nombre: Porcentaje de población beneficiada.

Medición: Anual

Meta anual: 100%

Programado Variable1: número de población beneficiada V1

Realizado Variable 2: número de población programadaV2

	ENE	FEB	MAR	ABR	MAY	JUN	JUL	AGO	SEP	OCT	NOV	DIC
V1												
V2												40949

Propósito: La población del municipio de Coronango, cuenta con programas y apoyos por parte del H. Ayuntamiento de Coronango 2018-2021 para incrementar el bienestar social.

Nombre: Porcentaje de programas y apoyos para el bienestar social.

Medición: Semestral

Meta semestral: 100%

Programado Variable1: V1

Realizado: Variable 2: V2

	ENE	FEB	MAR	ABR	MAY	JUN	JUL	AGO	SEP	OCT	NOV	DIC
V1	5	5	5	4	4	4	3	3	4			
V2	5	5	5	4	4	4	3	5	4	5	5	5

COMPONENTE 1. Procedimientos de gastos administrativos y operativos implementados.

Nombre: Porcentaje de pagos/requerimientos para el cumplimiento del programa, realizados.

Medición: Semestral

Meta trimestral: 100%

Programado Variable1 número de pagos realizadosV1

Realizado: Variable2 número de pagos proyectadosV2

	ENE	FEB	MAR	ABR	MAY	JUN	JUL	AGO	SEP	OCT	NOV	DIC
V1	3	3	3	3	3	3	3	3	3			
V2	3	3	3	3	3	3	3	3	3	3	3	4

COMPONENTE 1. Procedimientos de gastos administrativos y operativos implementados.

Nombre: Porcentaje de pagos/requerimientos para el cumplimiento del programa, realizados.

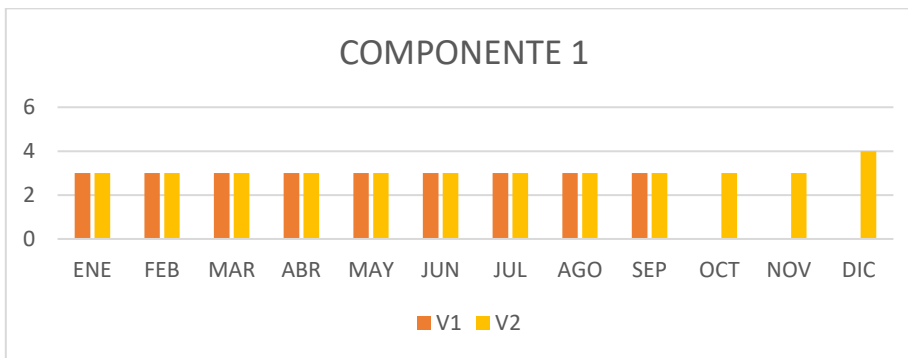
Medición: Semestral

Meta trimestral: 100%

Programado Variable1 número de pagos realizadosV1

Realizado: Variable2 número de pagos proyectadosV2

	ENE	FEB	MAR	ABR	MAY	JUN	JUL	AGO	SEP	OCT	NOV	DIC
V1	3	3	3	3	3	3	3	3	3			
V2	3	3	3	3	3	3	3	3	3	3	3	4



Cumplimiento: Bueno

Semaforización ●

COMPONENTE 2: Acciones para la entrega de apoyos alimentarios en beneficio de grupos vulnerables, realizadas.

Nombre: Porcentaje de apoyos alimentarios, realizadas.

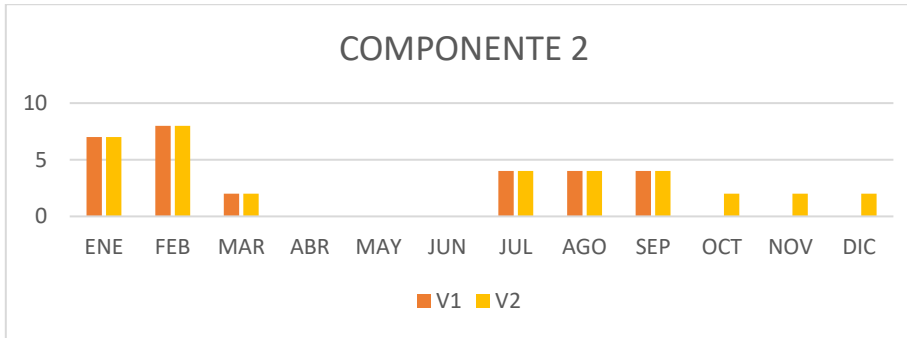
Medición: Semestral

Meta trimestral: 100%

Programado Variable1: número de acciones realizadasV1

Realizado: Variable 2: número de acciones programadasV2

	ENE	FEB	MAR	ABR	MAY	JUN	JUL	AGO	SEP	OCT	NOV	DIC
V1	7	8	2	0	0	0	4	4	4			
V2	7	8	2	0	0	0	4	4	4	2	2	2



Cumplimiento: Bueno

Semaforización ●

COMPONENTE 3: Mecanismos para la integración y bienestar social en el municipio, establecidos.

Nombre: Porcentaje de mecanismos para la integración y bienestar social, establecidos.

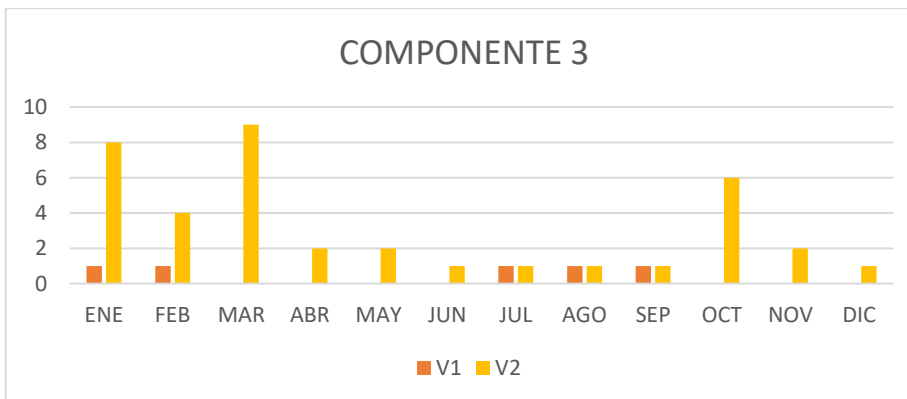
Medición: Semestral

Meta trimestral: 100%

Programado Variable1: número de mecanismos establecidos V1

Realizado: Variable 2: número de mecanismos programados V2

	ENE	FEB	MAR	ABR	MAY	JUN	JUL	AGO	SEP	OCT	NOV	DIC
V1	1	1	0	0	0	0	1	1	1			
V2	8	4	9	2	2	1	1	1	1	6	2	1



Cumplimiento: Bueno

Semaforización ●

COMPONENTE 4: Estrategias para la atención y cuidado de adultos mayores, implementadas.

Nombre: Porcentaje de estrategias para la atención y cuidado de adultos mayores, implementadas.

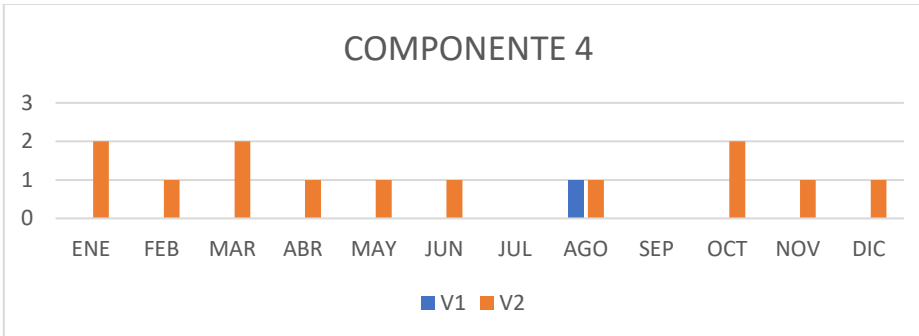
Medición: Semestral

Meta trimestral: 100%

Programado Variable1: número de estrategias realizadas V1

Realizado: Variable 2: número de estrategias planeadas V2

	ENE	FEB	MAR	ABR	MAY	JUN	JUL	AGO	SEP	OCT	NOV	DIC
V1	0	0	0	0	0	0	0	1	0			
V2	2	1	2	1	1	1	0	1	0	2	1	1



Cumplimiento: Bueno

Semaforización ●

COMPONENTE 5: Estrategias para la atención de grupos vulnerables en el municipio, implementadas.

Nombre: Porcentaje de estrategias para la atención de grupos vulnerables, implementadas.

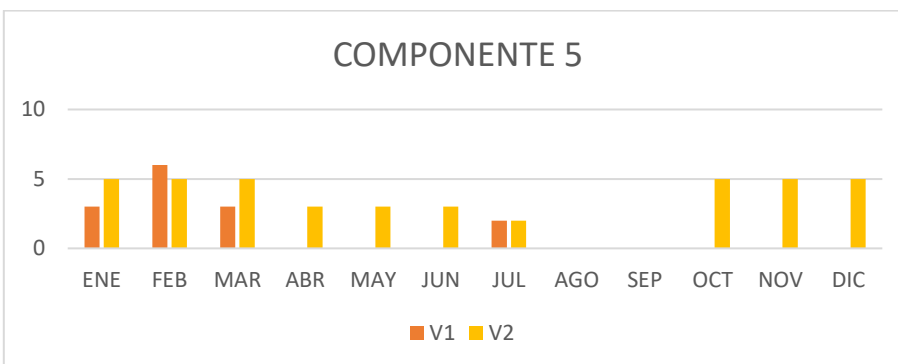
Medición: Semestral

Meta trimestral: 100%

Programado Variable1: número de estrategias implementadas V1

Realizado: Variable 2: número de estrategias planeadas V2

	ENE	FEB	MAR	ABR	MAY	JUN	JUL	AGO	SEP	OCT	NOV	DIC
V1	3	6	3	0	0	0	2	0	0			
V2	5	5	5	3	3	3	2	0	0	5	5	5



Cumplimiento: Bueno

Semaforización ●

COMPONENTE 6: Mecanismos para la prevención y cuidado de la salud en el municipio, establecidos.

Nombre: Porcentaje de mecanismos para la prevención y cuidado de la salud, establecidos.

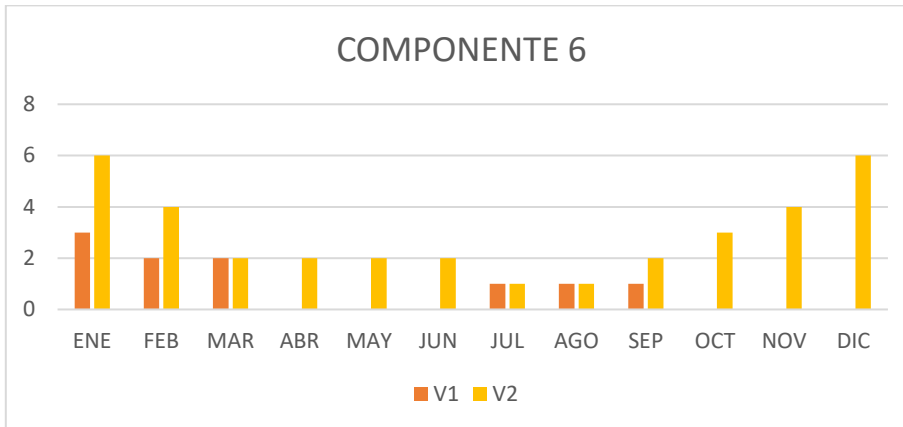
Medición: Semestral

Meta trimestral: 100%

Programado Variable1: número de mecanismos establecidos V1

Realizado: Variable 2: número de mecanismos planeados V2

	ENE	FEB	MAR	ABR	MAY	JUN	JUL	AGO	SEP	OCT	NOV	DIC
V1	3	2	2	0	0	0	1	1	1			
V2	6	4	2	2	2	2	1	1	2	3	4	6



Cumplimiento: Bueno

Semaforización ●