

MUNICIPIO DE CORONANGO PUEBLA

ESTADO DE ACTIVIDADES
Del 1 de Enero al 31 de Octubre de 2021 y 2020
(Cifras en pesos)


	2021	2020
INGRESOS Y OTROS BENEFICIOS		
INGRESOS DE GESTIÓN	93,314,158.42	122,635,739.90
IMPUESTOS	28,568,592.62	34,960,500.79
CUOTAS Y APORTACIONES DE SEGURIDAD SOCIAL	0.00	0.00
CONTRIBUCIONES DE MEJORAS	0.00	23,737.50
DERECHOS	59,598,077.90	77,945,005.29
PRODUCTOS	782,105.72	1,164,666.30
APROVECHAMIENTOS	4,365,382.18	8,541,830.02
INGRESOS POR VENTA DE BIENES Y PRESTACIÓN DE SERVICIOS	0.00	0.00
PART, APORT, CONV, INCENT. DERIV. D/COLAB.FISCAL, F. DIST. DE APORT, TRANSF, ASIG, SUBS Y SUBV Y P Y JUB	103,222,912.79	122,057,668.71
PART, APORT, CONV, INCENT. DERIV. D/COLAB.FISCAL, F. DIST. DE APORT	103,222,912.79	114,188,932.84
TRANSFERENCIAS, ASIGNACIONES, SUBSIDIOS Y SUBVENCIONES Y PENSIONES Y JUBILACIONES	0.00	7,868,735.87
OTROS INGRESOS Y BENEFICIOS	617,049.60	904,538.83
INGRESOS FINANCIEROS	0.00	0.00
INCREMENTO POR VARIACIÓN DE INVENTARIOS	0.00	0.00
DISMINUCIÓN DEL EXCESO DE ESTIMACIONES POR PÉRDIDA O DETERIORO U OBSOLESCENCIA	0.00	0.00
DISMINUCIÓN DEL EXCESO DE PROVISIONES	0.00	0.00
OTROS INGRESOS Y BENEFICIOS VARIOS	617,049.60	904,538.83
TOTAL DE INGRESOS Y OTROS BENEFICIOS	197,154,120.81	245,597,947.44
GASTOS Y OTRAS PÉRDIDAS		
GASTOS DE FUNCIONAMIENTO	113,780,865.86	132,266,472.55
SERVICIOS PERSONALES	53,197,438.50	64,912,474.64
MATERIALES Y SUMINISTROS	17,715,527.79	18,837,801.43
SERVICIOS GENERALES	42,867,899.57	48,516,196.48
TRANSFERENCIAS, ASIGNACIONES, SUBSIDIOS Y OTRAS AYUDAS	12,437,493.62	23,303,264.07
TRANSFERENCIAS INTERNAS Y ASIGNACIONES AL SECTOR PÚBLICO	0.00	0.00
TRANSFERENCIAS AL RESTO DEL SECTOR PÚBLICO	0.00	7,978,115.87
SUBSIDIOS Y SUBVENCIONES	7,085,022.70	7,990,035.06
AYUDAS SOCIALES	5,352,470.92	7,335,113.14
PENSIONES Y JUBILACIONES	0.00	0.00
TRANSFERENCIAS A FIDEICOMISOS, MANDATOS Y CONTRATOS ANÁLOGOS	0.00	0.00
TRANSFERENCIAS A LA SEGURIDAD SOCIAL	0.00	0.00
DONATIVOS	0.00	0.00
TRANSFERENCIAS AL EXTERIOR	0.00	0.00
PARTICIPACIONES Y APORTACIONES	9,490,775.66	17,830,771.97
PARTICIPACIONES	0.00	0.00
APORTACIONES	0.00	0.00
CONVENIOS	9,490,775.66	17,830,771.97
INTERESES, COMISIONES Y OTROS GASTOS DE LA DEUDA PÚBLICA	0.00	0.00

MUNICIPIO DE CORONANGO PUEBLA

ESTADO DE ACTIVIDADES
Del 1 de Enero al 31 de Octubre de 2021 y 2020
(Cifras en pesos)

	2021	2020
INTERESES DE LA DEUDA PÚBLICA	0.00	0.00
COMISIONES DE LA DEUDA PÚBLICA	0.00	0.00
GASTOS DE LA DEUDA PÚBLICA	0.00	0.00
COSTO POR COBERTURAS	0.00	0.00
APOYOS FINANCIEROS	0.00	0.00
OTROS GASTOS Y PÉRDIDAS EXTRAORDINARIAS	0.00	160,294.11
ESTIMACIONES, DEPRECIACIONES, DETERIOROS, OBSOLESCENCIAS Y AMORTIZACIONES	0.00	160,294.11
PROVISIONES	0.00	0.00
DISMINUCIONES DE INVENTARIOS	0.00	0.00
AUMENTO POR INSUFICIENCIA DE ESTIMACIONES POR PÉRDIDA O DETERIORO U OBSOLESCENCIA	0.00	0.00
AUMENTO POR INSUFICIENCIA DE PROVISIONES	0.00	0.00
OTROS GASTOS	0.00	0.00
INVERSIÓN PÚBLICA	54,180,769.85	40,352,235.14
INVERSIÓN PÚBLICA NO CAPITALIZABLE	54,180,769.85	40,352,235.14
TOTAL DE GASTOS Y OTRAS PÉRDIDAS	189,889,904.99	213,913,037.84
RESULTADOS DEL EJERCICIO (AHORRO/DESAHORRO).....	7,264,215.82	31,684,909.60


Bajo protesta de decir verdad declaramos que los Estados Financieros y sus notas, son razonablemente correctos y son responsabilidad del emisor.




GERARDO SÁNCHEZ AGUILAR
PRESIDENTE MUNICIPAL CONSTITUCIONAL



**PRESIDENCIA
MUNICIPAL**
CORONANGO, PUE.
2021 - 2024



IGNACIO GUTIÉRREZ RODRÍGUEZ
SECRETARIO DEL AYUNTAMIENTO



**SECRETARÍA
DEL H.
AYUNTAMIENTO
DE CORONANGO
2021 - 2024**



JORGE ESPÍNDOLA ROBLES
TESORERO MUNICIPAL



**TESORERÍA
MUNICIPAL**
CORONANGO, PUE.
2021 - 2024