

ESTADO DE ACTIVIDADES
Del 1 de Enero al 30 de Septiembre de 2021 y 2020
(Cifras en pesos)


	2021	2020
INGRESOS Y OTROS BENEFICIOS		
INGRESOS DE GESTIÓN	74,383,683.82	122,635,739.90
IMPUESTOS	27,134,035.61	34,960,500.79
CUOTAS Y APORTACIONES DE SEGURIDAD SOCIAL	0.00	0.00
CONTRIBUCIONES DE MEJORAS	0.00	23,737.50
DERECHOS	42,203,940.32	77,945,005.29
PRODUCTOS	754,880.93	1,164,666.30
APROVECHAMIENTOS	4,290,826.96	8,541,830.02
INGRESOS POR VENTA DE BIENES Y PRESTACIÓN DE SERVICIOS	0.00	0.00
PART, APORT, CONV, INCENT. DERIV. D/COLAB. FISCAL, F. DIST. DE APORT, TRANSF, ASIG, SUBS Y SUBV Y P Y JUB	93,589,001.41	122,057,668.71
PART, APORT, CONV, INCENT. DERIV. D/COLAB. FISCAL, F. DIST. DE APORT	93,589,001.41	114,188,932.84
TRANSFERENCIAS, ASIGNACIONES, SUBSIDIOS Y SUBVENCIONES Y PENSIONES Y JUBILACIONES	0.00	7,868,735.87
OTROS INGRESOS Y BENEFICIOS	616,990.45	904,538.83
INGRESOS FINANCIEROS	0.00	0.00
INCREMENTO POR VARIACIÓN DE INVENTARIOS	0.00	0.00
DISMINUCIÓN DEL EXCESO DE ESTIMACIONES POR PÉRDIDA O DETERIORO U OBSOLESCENCIA	0.00	0.00
DISMINUCIÓN DEL EXCESO DE PROVISIONES	0.00	0.00
OTROS INGRESOS Y BENEFICIOS VARIOS	616,990.45	904,538.83
TOTAL DE INGRESOS Y OTROS BENEFICIOS	168,589,675.68	245,597,947.44
GASTOS Y OTRAS PÉRDIDAS		
GASTOS DE FUNCIONAMIENTO	106,500,226.47	132,266,472.55
SERVICIOS PERSONALES	49,696,528.32	64,912,474.64
MATERIALES Y SUMINISTROS	17,227,032.06	18,837,801.43
SERVICIOS GENERALES	39,576,666.09	48,516,196.48
TRANSFERENCIAS, ASIGNACIONES, SUBSIDIOS Y OTRAS AYUDAS	11,885,599.54	23,303,264.07
TRANSFERENCIAS INTERNAS Y ASIGNACIONES AL SECTOR PÚBLICO	0.00	0.00
TRANSFERENCIAS AL RESTO DEL SECTOR PÚBLICO	0.00	7,978,115.87
SUBSIDIOS Y SUBVENCIONES	6,548,128.62	7,990,035.06
AYUDAS SOCIALES	5,337,470.92	7,335,113.14
PENSIONES Y JUBILACIONES	0.00	0.00
TRANSFERENCIAS A FIDEICOMISOS, MANDATOS Y CONTRATOS ANÁLOGOS	0.00	0.00
TRANSFERENCIAS A LA SEGURIDAD SOCIAL	0.00	0.00
DONATIVOS	0.00	0.00
TRANSFERENCIAS AL EXTERIOR	0.00	0.00
PARTICIPACIONES Y APORTACIONES	3,090,379.68	17,830,771.97
PARTICIPACIONES	0.00	0.00
APORTACIONES	0.00	0.00
CONVENIOS	3,090,379.68	17,830,771.97
INTERESES, COMISIONES Y OTROS GASTOS DE LA DEUDA PÚBLICA	0.00	0.00


ESTADO DE ACTIVIDADES
Del 1 de Enero al 30 de Septiembre de 2021 y 2020
(Cifras en pesos)

	2021	2020
INTERESES DE LA DEUDA PÚBLICA	0.00	0.00
COMISIONES DE LA DEUDA PÚBLICA	0.00	0.00
GASTOS DE LA DEUDA PÚBLICA	0.00	0.00
COSTO POR COBERTURAS	0.00	0.00
APOYOS FINANCIEROS	0.00	0.00
OTROS GASTOS Y PÉRDIDAS EXTRAORDINARIAS	0.00	160,294.11
ESTIMACIONES, DEPRECIACIONES, DETERIOROS, OBSOLESCENCIAS Y AMORTIZACIONES	0.00	160,294.11
PROVISIONES	0.00	0.00
DISMINUCIONES DE INVENTARIOS	0.00	0.00
AUMENTO POR INSUFICIENCIA DE ESTIMACIONES POR PÉRDIDA O DETERIORO U OBSOLESCENCIA	0.00	0.00
AUMENTO POR INSUFICIENCIA DE PROVISIONES	0.00	0.00
OTROS GASTOS	0.00	0.00
INVERSIÓN PÚBLICA	45,700,526.15	40,352,235.14
INVERSIÓN PÚBLICA NO CAPITALIZABLE	45,700,526.15	40,352,235.14
TOTAL DE GASTOS Y OTRAS PÉRDIDAS	167,176,731.84	213,913,037.84
RESULTADOS DEL EJERCICIO (AHORRO/DESAHORRO).....	1,412,943.84	31,684,909.60

Bajo protesta de decir verdad declaramos que los Estados Financieros y sus notas, son razonablemente correctos y son responsabilidad del emisor.


PRESIDENCIA MUNICIPAL
AYUNTAMIENTO DE
CORONANGO PUEBLA
2018 - 2021
 ANTONIO GONZALEZ CUAUTEMOCAN
 PRESIDENTE MUNICIPAL CONSTITUCIONAL


 IRIS MABEL AMASTAL ALONSO
 SECRETARIA GENERAL


SECRETARIA GENERAL
AYUNTAMIENTO
DE CORONANGO PUEBLA
2018 - 2021


TESORERIA MUNICIPAL
PATRICIA MARTINEZ SANCHEZ
TESORERA MUNICIPAL PUEBLA
2018 - 2021



MUNICIPIO DE CORONANGO PUEBLA
 ESTADO DE SITUACIÓN FINANCIERA
 Al 30 de Septiembre de 2021 y 2020
 (Cifras en pesos)

	2021	2020	2021	2020
ACTIVO			PASIVO	
ACTIVO CIRCULANTE			PASIVO CIRCULANTE	
EFFECTIVO Y EQUIVALENTES	1,413,868.77	6,459,194.29	CUENTAS POR PAGAR A CORTO PLAZO	14,483,763.42
DERECHOS A RECIBIR EFFECTIVO O EQUIVALENTES	7,504,112.83	12,119,253.46	DOCUMENTOS POR PAGAR A CORTO PLAZO	0.00
DERECHOS A RECIBIR BIENES O SERVICIOS	627,612.85	0.40	PORCIÓN A CORTO PLAZO DE LA DEUDA PÚBLICA A LARGO PLAZO	0.00
INVENTARIOS	0.00	0.00	TÍTULOS Y VALORES A CORTO PLAZO	0.00
ALMACENES	0.00	0.00	PASIVOS DIFERIDOS A CORTO PLAZO	0.00
ESTIMACIÓN POR PÉRDIDAS O DETERIORO DE ACTIVOS CIRCULANTES	0.00	0.00	FONDOS Y BIENES DE TERCEROS EN GARANTÍA Y/O ADMINISTRACIÓN A CORTO PLAZO	0.00
OTROS ACTIVOS CIRCULANTES	40,045.46	40,045.46	PROVISIONES A CORTO PLAZO	0.00
TOTAL DE ACTIVOS CIRCULANTES	9,585,639.91	18,618,493.61	OTROS PASIVOS A CORTO PLAZO	5,546,882.28
ACTIVO NO CIRCULANTE			TOTAL DE PASIVOS CIRCULANTES	20,030,645.70
INVERSIONES FINANCIERAS A LARGO PLAZO	0.00	0.00	PASIVO NO CIRCULANTE	
DERECHOS A RECIBIR EFFECTIVO O EQUIVALENTES A LARGO PLAZO	0.00	0.00	CUENTAS POR PAGAR A LARGO PLAZO	0.00
BIENES INMUEBLES, INFRAESTRUCTURA Y CONSTRUCCIONES EN PROCESO	84,563,865.32	83,087,692.22	DEUDA PÚBLICA A LARGO PLAZO	0.00
BIENES MUEBLES	41,809,831.17	29,615,666.37	PASIVOS DIFERIDOS A LARGO PLAZO	0.00
ACTIVOS INTANGIBLES	550,396.80	550,396.80	FONDOS Y BIENES DE TERCEROS EN GARANTÍA Y/O ADMINISTRACIÓN A LARGO PLAZO	0.00
DEPRECIACIÓN, DETERIORO Y AMORTIZACIÓN ACUMULADA DE BIENES	-3,283,867.84	-3,283,867.84	PROVISIONES A LARGO PLAZO	0.00
ACTIVOS DIFERIDOS	0.00	0.00	TOTAL DE PASIVOS NO CIRCULANTES	0.00
ESTIMACIÓN POR PÉRDIDA O DETERIORO DE ACTIVOS NO CIRCULANTES	0.00	0.00	TOTAL DEL PASIVO.....	20,030,645.70
OTROS ACTIVOS NO CIRCULANTES	0.00	0.00	HACIENDA PÚBLICA / PATRIMONIO	
TOTAL DE ACTIVOS NO CIRCULANTES	123,640,225.45	109,969,887.55	HACIENDA PÚBLICA/PATRIMONIO CONTRIBUIDO	42,329,817.84
			APORTACIONES	0.00
			DONACIONES DE CAPITAL	0.00
			ACTUALIZACIÓN DE LA HACIENDA PÚBLICA/PATRIMONIO	42,329,817.84

MUNICIPIO DE CORONANGO PUEBLA
ESTADO DE SITUACIÓN FINANCIERA
Al 30 de Septiembre de 2021 y 2020
(Cifras en pesos)

	2021	2020
HACIENDA PÚBLICA/PATRIMONIO GENERADO	70,865,401.82	68,300,115.65
RESULTADOS DEL EJERCICIO (AHORRO / DESAHORRO)	1,412,943.84	31,684,909.60
RESULTADOS DE EJERCICIOS ANTERIORES	62,999,597.81	30,162,345.88
REVALUOS	6,452,860.17	6,452,860.17
RESERVAS	0.00	0.00
RECTIFICACIONES DE RESULTADOS DE EJERCICIOS ANTERIORES	0.00	0.00
EXCESO O INSUFICIENCIA EN LA ACTUALIZACIÓN DE LA HACIENDA PÚBLICA/PATRIMONIO	0.00	0.00
RESULTADO POR POSICIÓN MONETARIA	0.00	0.00
RESULTADO POR TENENCIA DE ACTIVOS NO MONETARIOS	0.00	0.00
TOTAL HACIENDA PÚBLICA/PATRIMONIO.....	113,195,219.66	110,629,933.49
TOTAL DEL PASIVO Y HACIENDA PÚBLICA/PATRIMONIO...	133,225,865.36	128,588,381.16

Bajo protesta de decir verdad declaramos que los Estados Financieros y sus notas son razonablemente correctos y son responsabilidad del emisor.

PRESIDENCIA MUNICIPAL
M. AYUNTAMIENTO DE
CORONANGO, PUEBLA
2018-2021
ANTONIO TEUTLI CURATLE
PRESIDENTE MUNICIPAL CONSTITUCIONAL

SECRETARÍA GENERAL
SECRETARÍA GENERAL
AYUNTAMIENTO
CORONANGO, PUEBLA
2018-2021

TESORERÍA MUNICIPAL
TESORERÍA MUNICIPAL
AYUNTAMIENTO DE
CORONANGO, PUEBLA
PATRICIA BAÑUELOS GARCÍA
TESORERA MUNICIPAL



ESTADO DE VARIACIÓN EN LA HACIENDA PÚBLICA
Del 1 de Enero al 30 de Septiembre de 2021
(Cifras en pesos)

Concepto	Hacienda Pública/ Patrimonio Contribuido	Hacienda Pública/ Patrimonio Generado de Ejercicios Ant.	Hacienda Pública/ Patrimonio Generado del Ejercicio	Exceso o Insuficiencia en la Actualización de la Hacienda Pública / Patrimonio /	TOTAL
Hacienda Pública / Patrimonio Contribuido Neto 2020	42,329,817.84				42,329,817.84
Aportaciones	0.00			0.00	0.00
Donaciones de Capital	0.00			0.00	0.00
Actualización de la Hacienda Pública/Patrimonio	42,329,817.84				42,329,817.84
Hacienda Pública / Patrimonio Generado Neto 2020		36,615,206.05	31,684,909.60		68,300,115.65
Resultados del Ejercicio (Ahorro/Desahorro)			31,684,909.60		31,684,909.60
Resultados de Ejercicios Anteriores		30,162,345.88			30,162,345.88
Revalúos		6,452,860.17			6,452,860.17
Reservas		0.00			0.00
Rectificaciones de Resultados de Ejercicios Anteriores		0.00			0.00
Exceso o Insuficiencia en la Actualización de la Hacienda Pública/Patrimonio Neto 2020				0.00	0.00
Resultado por Posición Monetaria				0.00	0.00
Resultado por Tenencia de Activos no Monetarios				0.00	0.00
Hacienda Pública / Patrimonio Neto Final 2020	42,329,817.84	36,615,206.05	31,684,909.60	0.00	110,629,933.49
Cambios en la Hacienda Pública / Patrimonio Contribuido Neto 2021	0.00				0.00
Aportaciones	0.00				0.00
Donaciones de Capital	0.00				0.00
Actualización de la Hacienda Pública/Patrimonio	0.00				0.00

ESTADO DE VARIACIÓN EN LA HACIENDA PÚBLICA
Del 1 de Enero al 30 de Septiembre de 2021
(Cifras en pesos)

Variaciones de la Hacienda Pública / Patrimonio Generado Neto 2021	32,837,251.93	-30,271,965.76	2,565,286.17
Resultados del Ejercicio (Ahorro/Desahorro)	1,412,943.84		1,412,943.84
Resultados de Ejercicios Anteriores	32,837,251.93	-31,684,909.60	1,152,342.33
Revaluos		0.00	0.00
Reservas		0.00	0.00
Rectificaciones de Resultados de Ejercicios Anteriores		0.00	0.00
Cambios en el Exceso o Insuficiencia en la Actualización de la Hacienda Pública/Patrimonio Neto 2021			0.00
Resultado por Posición Monetaria			0.00
Resultado por Tenencia de Activos no Monetarios			0.00
Hacienda Pública / Patrimonio Neto Final 2021	42,329,817.84	69,452,457.98	1,412,943.84
			0.00
			113,195,219.66

Bajo protesta de decir verdad declaramos que los Estados Financieros y sus notas, son razonablemente correctos y son responsabilidad del emisor.

PRESIDENCIA MUNICIPAL
H. AYUNTAMIENTO DE
AMARILLO TEPIC, CUAUTLE, S. B. PUEBLA
PRESIDENCIA GENERAL CONSTITUCIONAL
2016 - 2021

PRESIDENCIA MUNICIPAL
H. AYUNTAMIENTO DE
IRIS MABEL AVASTAL ALONSO SECRETARIA GENERAL
H. AYUNTAMIENTO
DE CORONANGO PUEBLA
2018 - 2021

PRESIDENCIA MUNICIPAL
TEPIC, CUAUTLE, S. B. PUEBLA
PATRICIA RAMIREZ SANCHEZ
TESORERER MUNICIPAL

ESTADO DE CAMBIOS EN LA SITUACIÓN FINANCIERA
Al 30 de Septiembre de 2021 y 2020
(Cifras en pesos)

	Origen	Aplicación
	-----	-----
ACTIVO	-	4,637,484.20
ACTIVO CIRCULANTE	9,032,853.70	-
EFECTIVO Y EQUIVALENTES	5,045,325.52	-
DERECHOS A RECIBIR EFECTIVO O EQUIVALENTES	4,615,140.63	-
DERECHOS A RECIBIR BIENES O SERVICIOS	-	627,612.45
INVENTARIOS	-	-
ALMACENES	-	-
ESTIMACIÓN POR PÉRDIDAS O DETERIORO DE	-	-
ACTIVOS CIRCULANTES	-	-
OTROS ACTIVOS CIRCULANTES	-	-
ACTIVO NO CIRCULANTE	-	13,670,337.90
INVERSIONES FINANCIERAS A LARGO PLAZO	-	-
DERECHOS A RECIBIR EFECTIVO O EQUIVALENTES A LARGO PLAZO	-	-
BIENES INMUEBLES, INFRAESTRUCTURA Y CONSTRUCCIONES EN PROCESO	-	1,476,173.10
BIENES MUEBLES	-	12,194,164.80
ACTIVOS INTANGIBLES	-	-
DEPRECIACIÓN, DETERIORO Y AMORTIZACIÓN ACUMULADA DE BIENES	-	-
ACTIVOS DIFERIDOS	-	-
ESTIMACIÓN POR PÉRDIDA O DETERIORO DE	-	-
ACTIVOS NO CIRCULANTES	-	-
OTROS ACTIVOS NO CIRCULANTES	-	-
PASIVO	2,072,198.03	-
PASIVO CIRCULANTE	2,072,198.03	-
CUENTAS POR PAGAR A CORTO PLAZO	10,170,533.45	-
DOCUMENTOS POR PAGAR A CORTO PLAZO	-	-
PORCIÓN A CORTO PLAZO DE LA DEUDA PÚBLICA A LARGO PLAZO	-	-
TÍTULOS Y VALORES A CORTO PLAZO	-	-
PASIVOS DIFERIDOS A CORTO PLAZO	-	-
FONDOS Y BIENES DE TERCEROS EN GARANTÍA Y/O ADMINISTRACIÓN A CORTO PLAZO	-	-
PROVISIONES A CORTO PLAZO	-	-
OTROS PASIVOS A CORTO PLAZO	-	8,098,335.42
PASIVO NO CIRCULANTE	-	-
CUENTAS POR PAGAR A LARGO PLAZO	-	-
DOCUMENTOS POR PAGAR A LARGO PLAZO	-	-
DEUDA PÚBLICA A LARGO PLAZO	-	-
PASIVOS DIFERIDOS A LARGO PLAZO	-	-
FONDOS Y BIENES DE TERCEROS EN GARANTÍA Y/O ADMINISTRACIÓN A LARGO PLAZO	-	-
PROVISIONES A LARGO PLAZO	-	-
HACIENDA PÚBLICA/PATRIMONIO	2,565,286.17	-


MUNICIPIO DE CORONANGO PUEBLA

ESTADO DE CAMBIOS EN LA SITUACIÓN FINANCIERA
Al 30 de Septiembre de 2021 y 2020
(Cifras en pesos)

	Origen	Aplicación
HACIENDA PÚBLICA/PATRIMONIO CONTRIBUIDO	-	-
APORTACIONES	-	-
DONACIONES DE CAPITAL	-	-
ACTUALIZACIÓN DE LA HACIENDA PÚBLICA/PATRIMONIO	-	-
HACIENDA PÚBLICA/PATRIMONIO GENERADO	2,565,286.17	-
RESULTADOS DEL EJERCICIO (AHORRO / DESAHORRO)	-	30,271,965.76
RESULTADOS DE EJERCICIOS ANTERIORES REVALÚOS	32,837,251.93	-
RESERVAS	-	-
RECTIFICACIONES DE RESULTADOS DE EJERCICIOS ANTERIORES	-	-
EXCESO O INSUFICIENCIA EN LA ACTUALIZACIÓN DE LA HACIENDA PÚBLICA/PATRIMONIO	-	-
RESULTADO POR POSICIÓN MONETARIA	-	-
RESULTADO POR TENENCIA DE ACTIVOS NO MONETARIOS	-	-

Bajo protesta de decir verdad declaramos que los Estados Financieros y sus notas, son razonablemente correctos y son responsabilidad del emisor.


PRESIDENCIA MUNICIPAL
H. AYUNTAMIENTO DE
CORONANGO PUEBLA
ANTONIO RODRÍGUEZ CUAUTLE
PRESIDENTE MUNICIPAL CONSTITUCIONAL
2018 - 2021


SECRETARÍA GENERAL
IRIS MABEL AMASTAL ALONSO
SECRETARÍA GENERAL
2018 - 2021


TESORERÍA MUNICIPAL
AYUNTAMIENTO DE
CORONANGO PUEBLA
PATRICIA RAMÍREZ SÁNCHEZ
TESORERA MUNICIPAL

ESTADO DE FLUJOS DE EFECTIVO
 Del 1 de Enero al 30 de Septiembre de 2021 y 2020
 (Cifras en pesos)

	2021	2020
FLUJOS DE EFECTIVO DE LAS ACTIVIDADES DE OPERACIÓN		
ORIGEN		
IMPUESTOS	168,589,675.68	245,597,947.44
CUOTAS Y APORTACIONES DE SEGURIDAD SOCIAL	27,134,035.61	34,960,500.79
	0.00	0.00
CONTRIBUCIONES DE MEJORAS		23,737.50
DERECHOS	42,203,940.32	77,945,005.29
PRODUCTOS	754,880.93	1,164,666.30
APROVECHAMIENTOS	4,290,826.96	8,541,830.02
INGRESOS POR VENTA DE BIENES Y PRESTACIÓN DE SERVICIOS	0.00	0.00
PART.APORT.CONV.INCENT. DERIV. D/COLAB. FISCAL, F. DIST. DE APORT	93,589,001.41	114,188,932.84
TRANSFERENCIAS, ASIGNACIONES, SUBSIDIOS Y SUBVENCIONES Y PENSIONES Y JUBILACIONES	0.00	7,868,735.87
OTROS ORIGENES DE OPERACIÓN		
APLICACIÓN		
SERVICIOS PERSONALES	616,990.45	904,538.83
MATERIALES Y SUMINISTROS	121,476,205.69	173,400,508.59
SERVICIOS GENERALES	49,696,528.32	64,912,474.64
TRANSFERENCIAS INTERNAS Y ASIGNACIONES AL SECTOR PÚBLICO	17,227,032.06	18,837,801.43
TRANSFERENCIAS AL RESTO DEL SECTOR PÚBLICO	39,576,666.09	48,516,196.48
	0.00	0.00
SUBSIDIOS Y SUBVENCIONES		
AYUDAS SOCIALES	6,548,128.62	7,990,035.06
PENSIONES Y JUBILACIONES	5,337,470.92	7,335,113.14
TRANSFERENCIAS A FIDEICOMISOS, MANDATOS Y CONTRATOS ANÁLOGOS	0.00	0.00
TRANSFERENCIAS A LA SEGURIDAD SOCIAL		
DONATIVOS	0.00	0.00
TRANSFERENCIAS AL EXTERIOR	0.00	0.00
PARTICIPACIONES	0.00	0.00
APORTACIONES	0.00	0.00
CONVENIOS	3,090,379.68	17,830,771.97
OTRAS APLICACIONES DE OPERACIÓN	0.00	0.00
FLUJOS NETOS DE EFECTIVO POR ACTIVIDADES DE OPERACIÓN	47,113,469.99	72,197,438.85

ESTADO DE FLUJOS DE EFECTIVO
Del 1 de Enero al 30 de Septiembre de 2021 y 2020
(Cifras en pesos)

----- 2021 ----- 2020 -----

FLUJOS DE EFECTIVO DE LAS ACTIVIDADES DE INVERSIÓN

ORIGEN	0.00	79,793,638.75
BIENES INMUEBLES, INFRAESTRUCTURA Y CONSTRUCCIONES EN PROCESO	0.00	79,793,638.75
BIENES MUEBLES	0.00	0.00
OTROS ORÍGENES DE INVERSIÓN	0.00	0.00
APLICACIÓN	59,370,864.05	3,526,840.53
BIENES INMUEBLES, INFRAESTRUCTURA Y CONSTRUCCIONES EN PROCESO	47,176,699.25	0.00
BIENES MUEBLES	12,194,164.80	3,526,840.53
OTRAS APLICACIONES DE INVERSIÓN	0.00	0.00
FLUJOS NETOS DE EFECTIVO POR ACTIVIDADES DE INVERSIÓN	-59,370,864.05	76,266,798.22


FLUJOS DE EFECTIVO DE LAS ACTIVIDADES DE FINANCIAMIENTO

ORIGEN	7,212,068.54	0.00
ENDEUDAMIENTO NETO	0.00	0.00
INTERNO	0.00	0.00
EXTERNO	0.00	0.00
OTROS ORÍGENES DE FINANCIAMIENTO	7,212,068.54	0.00
APLICACIÓN	0.00	152,347,589.16
SERVICIOS DE LA DEUDA	0.00	0.00
INTERNO	0.00	0.00
EXTERNO	0.00	0.00
OTRAS APLICACIONES DE FINANCIAMIENTO	0.00	152,347,589.16
FLUJOS NETOS DE EFECTIVO POR ACTIVIDADES DE FINANCIAMIENTO	7,212,068.54	-152,347,589.16

MUNICIPIO DE CORONANGO PUEBLA
ESTADO DE FLUJOS DE EFECTIVO
Del 1 de Enero al 30 de Septiembre de 2021 y 2020
(Cifras en pesos)

	2021	2020
Incremento/Disminución Neta en el Efectivo y Equivalentes al Efectivo	-5,045,325.52	-3,883,352.09
Efectivo y Equivalentes al Efectivo al Inicio del Ejercicio	6,459,194.29	10,342,546.38
Efectivo y Equivalentes al Efectivo al Final del Ejercicio	1,413,868.77	6,459,194.29

Bajo protesta de decir verdad declaramos que los Estados Financieros y sus notas, son razonablemente correctos y son responsabilidad del emisor.



PRESIDENCIA MUNICIPAL
AYUNTAMIENTO DE
CORONANGO PUEBLA

ANTONIO HERRERA GUERRA 2021
PRESIDENTE MUNICIPAL CONSTITUCIONAL


[Handwritten signature]
IRIS MABEZ AMASINIL ALONSO
SECRETARIA GENERAL

SECRETARIA GENERAL
H. AYUNTAMIENTO
DE CORONANGO PUEBLA
2019 - 2021

SECRETARIA MUNICIPAL
PATRICIA RAMIREZ SANCHEZ
TESORERA MUNICIPAL
2019 - 2021

MUNICIPIO DE CORONANGO PUEBLA
INFORME SOBRE PASIVOS CONTINGENTES
Al 30 de Septiembre de 2021
(Cifras en pesos)

Bajo protesta de decir verdad declaramos que los Estados Financieros y sus notas son razonablemente correctos y son responsabilidad del emisor.



ESTADOS UNIDOS MEXICANOS
PRESIDENCIA MUNICIPAL
M. AYUNTAMIENTO DE
CORONANGO PUEBLA
PRESIDENTE MUNICIPAL 2018-2021

SECRETARIA GENERAL
M. AYUNTAMIENTO DE
CORONANGO PUEBLA
2018-2021
IRIS MABEL AMASTED ALONSO
SECRETARIA GENERAL


ESTADOS UNIDOS MEXICANOS
TESORERIA MUNICIPAL
M. AYUNTAMIENTO DE
CORONANGO PUEBLA
PATRICIA RAQUEL SANCHEZ
TESORERA MUNICIPAL


ESTADO ANALÍTICO DEL ACTIVO
Del 1 de Enero al 30 de Septiembre de 2021
(Cifras en pesos)


Concepto	Saldo Inicial 1	Cargos del periodo 2	Abonos del periodo 3	Saldo final 4=(1+2-3)	Variación del periodo 5=(4-1)
ACTIVO	128,588,381.16	482,195,748.93	477,558,264.73	133,225,865.36	4,637,484.20
ACTIVO CIRCULANTE	18,618,493.61	421,348,711.78	430,381,565.48	9,585,639.91	-9,032,853.70
EFFECTIVO Y EQUIVALENTES	6,459,194.29	236,528,956.13	241,574,281.65	1,413,868.77	-5,045,325.52
DERECHOS A RECIBIR EFECTIVO O EQUIVALENTES	12,119,253.46	180,236,898.34	184,852,038.97	7,504,112.83	-4,615,140.63
DERECHOS A RECIBIR BIENES O SERVICIOS	0.40	4,582,857.31	3,955,244.86	627,612.85	627,612.45
INVENTARIOS	0.00	0.00	0.00	0.00	0.00
ALMACENES	0.00	0.00	0.00	0.00	0.00
ESTIMACIÓN POR PÉRDIDAS O DETERIORO DE ACTIVOS CIRCULANTES	0.00	0.00	0.00	0.00	0.00
OTROS ACTIVOS CIRCULANTES	40,045.46	0.00	0.00	40,045.46	0.00
ACTIVO NO CIRCULANTE	109,969,887.55	60,847,037.15	47,176,699.25	123,640,225.45	13,670,337.90
INVERSIONES FINANCIERAS A LARGO PLAZO	0.00	0.00	0.00	0.00	0.00
DERECHOS A RECIBIR EFECTIVO O EQUIVALENTES A LARGO PLAZO	0.00	0.00	0.00	0.00	0.00
BIENES INMUEBLES, INFRAESTRUCTURA Y CONSTRUCCIONES EN PROCESO	83,087,692.22	48,652,872.35	47,176,699.25	84,563,865.32	1,476,173.10
BIENES MUEBLES	29,615,666.37	12,194,164.80	0.00	41,809,831.17	12,194,164.80
ACTIVOS INTANGIBLES	550,396.80	0.00	0.00	550,396.80	0.00
DEPRECIACIÓN, DETERIORO Y AMORTIZACIÓN ACUMULADA DE BIENES	-3,283,867.84	0.00	0.00	-3,283,867.84	0.00
ACTIVOS DIFERIDOS	0.00	0.00	0.00	0.00	0.00
ESTIMACIÓN POR PÉRDIDA O DETERIORO DE ACTIVOS NO CIRCULANTES	0.00	0.00	0.00	0.00	0.00
OTROS ACTIVOS NO CIRCULANTES	0.00	0.00	0.00	0.00	0.00


Bajo protesta de decir verdad declaramos que los Estados Financieros y sus notas, son razonablemente correctos y son responsabilidad del emisor.

ESTADO ANALÍTICO DEL ACTIVO
Del 1 de Enero al 30 de Septiembre de 2021
(Cifras en pesos)


PRESIDENCIA MUNICIPAL
H. AYUNTAMIENTO DE
CORONANGO PUEBLA
2018 - 2021
ANTONIO TEUTLI CUNTLE
PRESIDENTE MUNICIPAL CONSTITUCIONAL


SECRETARIA GENERAL


TESORERIA MUNICIPAL
H. AYUNTAMIENTO DE
CORONANGO PUEBLA
2018 - 2021
PATRICIA RAMÍREZ SÁNCHEZ
TESORERA MUNICIPAL


SECRETARIA GENERAL
H. AYUNTAMIENTO
DE CORONANGO PUEBLA
2018 - 2021

ESTADO ANALÍTICO DE LA DEUDA Y OTROS PASIVOS
Del 1 de Enero al 30 de Septiembre de 2021
(Cifras en pesos)

DENOMINACIÓN DE LAS DEUDAS	Moneda de Contratación	Institución o País Acreedor	Saldo Inicial del Periodo	Saldo Final del Periodo
DEUDA PÚBLICA				
CORTO PLAZO				
DEUDA INTERNA				
Instituciones de Crédito			0.00	0.00
Títulos y Valores			0.00	0.00
Arrendamientos financieros			0.00	0.00
DEUDA EXTERNA				
Organismos Financieros Internacionales			0.00	0.00
Deuda Bilateral			0.00	0.00
Títulos y Valores			0.00	0.00
Arrendamientos Financieros			0.00	0.00
SUBTOTAL CORTO PLAZO			0.00	0.00
LARGO PLAZO				
DEUDA INTERNA				
Instituciones de Crédito			0.00	0.00
Títulos y Valores			0.00	0.00
Arrendamientos financieros			0.00	0.00
DEUDA EXTERNA				
Organismos Financieros Internacionales			0.00	0.00
Deuda Bilateral			0.00	0.00
Títulos y Valores			0.00	0.00
Arrendamientos Financieros			0.00	0.00
SUBTOTAL LARGO PLAZO			0.00	0.00
OTROS PASIVOS			17,958,447.67	20,030,645.70
TOTAL DEUDA Y OTROS PASIVOS			17,958,447.67	20,030,645.70

Bajo protesta de decir verdad declaramos que los Estados Financieros y sus notas, son razonablemente correctos y son responsabilidad del emisor.

PRESIDENCIA MUNICIPAL
H. AYUNTAMIENTO DE
CORONANGO PUEBLA
ANTONIO GARCÍA GONZÁLEZ
PRESIDENTE MUNICIPAL CONSTITUCIONAL
2018-2021

SECRETARÍA GENERAL
H. AYUNTAMIENTO
DE CORONANGO PUEBLA
IRIS NABEL AMASTAL ALONSO
SECRETARÍA GENERAL
2018-2021

TESORERÍA MUNICIPAL
H. AYUNTAMIENTO DE
CORONANGO PUEBLA
PATRICIA RAMÍREZ TORCHÉZ
TESORERA MUNICIPAL
2018-2021

ESTADO ANALÍTICO DE INGRESOS
Del 1 de Enero al 30 de Septiembre de 2021
(Cifras en pesos)

Rubro de Ingresos	Ingreso Estimado (1)	Ampliaciones y Reducciones (2)	Ingreso Modificado (3=1+2)	Ingreso Devengado (4)	Ingreso Recaudado (5)	Diferencia (6=5-1)
IMPUESTOS	31,299,910.68	-176,679.54	31,123,231.14	27,134,035.61	27,134,035.61	-4,165,875.07
CUOTAS Y APORTACIONES DE SEGURIDAD SOCIAL	0.00	0.00	0.00	0.00	0.00	0.00
CONTRIBUCIONES DE MEJORAS	154,500.00	0.00	154,500.00	0.00	0.00	-154,500.00
DERECHOS	43,234,405.38	133,345.54	43,367,750.92	42,203,940.32	42,203,940.32	-1,030,465.06
PRODUCTOS	2,818,629.00	-1,522,500.47	1,296,128.53	754,880.93	754,880.93	-2,063,748.07
APROVECHAMIENTOS	3,355,924.24	1,602,184.61	4,958,108.85	4,290,826.96	4,290,826.96	934,302.72
INGRESOS POR VENTAS DE BIENES,	0.00	0.00	0.00	0.00	0.00	0.00
PRESTACIÓN DE SERVICIOS Y OTROS INGRESOS						
PARTICIPACIONES, APORTACIONES, CONVENIOS,	113,219,424.46	163,759.46	113,383,183.92	93,589,001.41	93,589,001.41	-19,630,423.05
INCENTIVOS DERIV. DE LA COLAB. FISCAL Y						
FONDOS DIST. DE APORT	0.00	0.00	0.00	0.00	0.00	0.00
TRANSFERENCIAS, ASIGNACIONES, SUBSIDIOS						
Y SUBVENCIONES, Y PENSIONES Y						
JUBILACIONES						
INGRESOS DERIVADOS DE FINANCIAMIENTOS	0.00	565,694.23	565,694.23	0.00	0.00	0.00
TOTAL	194,082,793.76	765,803.83	194,848,597.59	167,972,685.23	167,972,685.23	
Ingresos Excedentes						0.00

MUNICIPIO DE CORONANGO PUEBLA
ESTADO ANALÍTICO DE INGRESOS
Del 1 de Enero al 30 de Septiembre de 2021
(Cifras en pesos)

Estado Analítico de Ingresos por Fuente de Financiamiento	Ingreso Estimado (1)	Ampliaciones/ Reducciones (2)	Ingreso Modificado (3=1+2)	Ingreso Devengado (4)	Ingreso Recaudado (5)	Diferencia (6=5-1)
INGRESOS DEL PODER EJECUTIVO FEDERAL O ESTATAL Y DE LOS MUNICIPIOS	194,082,793.76	200,109.60	194,282,903.36	167,972,685.23	167,972,685.23	-26,110,108.53
IMPUESTOS	31,299,910.68	-176,679.54	31,123,231.14	27,134,035.61	27,134,035.61	-4,165,875.07
CUOTAS Y APORTACIONES DE SEGURIDAD SOCIAL	0.00	0.00	0.00	0.00	0.00	0.00
CONTRIBUCIONES DE MEJORAS	154,500.00	0.00	154,500.00	0.00	0.00	-154,500.00
DERECHOS	43,234,405.38	133,345.54	43,367,750.92	42,203,940.32	42,203,940.32	-1,030,465.06
PRODUCTOS	2,818,629.00	-1,522,500.47	1,296,128.53	754,880.93	754,880.93	-2,063,748.07
APROVECHAMIENTOS	3,355,924.24	1,602,184.61	4,958,108.85	4,290,826.96	4,290,826.96	934,902.72
PARTICIPACIONES, APORTACIONES, CONVENIOS, INCENTIVOS DERIV. DE LA COLAB. FISCAL Y FONDOS DIST. DE APORT	113,219,424.46	163,759.46	113,383,183.92	93,589,001.41	93,589,001.41	-19,630,423.05
TRANSFERENCIAS, ASIGNACIONES, SUBSIDIOS Y SUBVENCIONES, Y PENSIONES Y JUBILACIONES	0.00	0.00	0.00	0.00	0.00	0.00
INGRESOS DE LOS ENTES PÚBLICOS DE LOS PODERES LEGISLATIVO Y JUDICIAL, DE LOS ÓRGANOS AUTÓNOMOS Y DEL SECTOR PARAESTATAL O PARAMUNICIPAL, ASÍ COMO DE LAS EMPRESAS PRODUCTIVAS DEL ESTADO	0.00	0.00	0.00	0.00	0.00	0.00
CUOTAS Y APORTACIONES DE SEGURIDAD SOCIAL	0.00	0.00	0.00	0.00	0.00	0.00
PRODUCTOS	0.00	0.00	0.00	0.00	0.00	0.00
INGRESOS POR VENTAS DE BIENES, PRESTACIÓN DE SERVICIOS Y OTROS INGRESOS	0.00	0.00	0.00	0.00	0.00	0.00
TRANSFERENCIAS, ASIGNACIONES, SUBSIDIOS Y SUBVENCIONES, Y PENSIONES Y JUBILACIONES	0.00	0.00	0.00	0.00	0.00	0.00

MUNICIPIO DE CORONANGO PUEBLA
ESTADO ANALÍTICO DE INGRESOS
Del 1 de Enero al 30 de Septiembre de 2021
(Cifras en pesos)

Estado Analítico de Ingresos por Fuente de Financiamiento	Ingreso Estimado (1)	Ampliaciones/ Reducciones (2)	Ingreso Modificado (3=1+2)	Ingreso Devengado (4)	Ingreso Recaudado (5)	Diferencia (6=5-1)
INGRESOS DERIVADOS DE FINANCIAMIENTO	0.00	565,694.23	565,694.23	0.00	0.00	0.00
INGRESOS DERIVADOS DE FINANCIAMIENTOS	0.00	565,694.23	565,694.23	0.00	0.00	0.00
TOTAL	194,082,793.76	765,803.83	194,848,597.59	167,972,685.23	167,972,685.23	0.00
					Ingresos Excedentes	0.00

Bajo protesta de decir verdad declaramos que los Estados Financieros y sus notas son razonablemente correctos y son responsabilidad del emisor

PRESIDENCIA MUNICIPAL
H. AYUNTAMIENTO DE
CORONANGO PUEBLA
PRESIDENTE MUNICIPAL CONS. 2018-2021

SECRETARIA GENERAL
IRIS MABEL AMASTAL ESCOBAR
SECRETARIA GENERAL
H. AYUNTAMIENTO
DE CORONANGO PUEBLA
2018 - 2021

TESORERIA MUNICIPAL
CORONANGO PUEBLA
PRESIDENTE MUNICIPAL CONS. 2018-2021



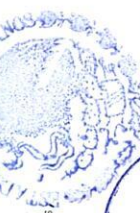
ESTADO ANALÍTICO DEL EJERCICIO DEL PRESUPUESTO DE EGRESOS
CLASIFICACIÓN ADMINISTRATIVA
Del 1 de Enero al 30 de Septiembre de 2021
(Cifras en pesos)

Concepto	Egreso Aprobado (1)	Ampliaciones/Reducciones (2)	Egreso Modificado (3=1+2)	Egreso Devengado (4)	Egreso Pagado (5)	Subejercicio (6=3-4)
3 SECTOR PUBLICO MUNICIPAL	194,082,793.76	765,420.81	194,848,214.57	180,847,069.74	169,227,553.12	14,001,144.83
3.1 SECTOR PUBLICO NO FINANCIERO	194,082,793.76	765,420.81	194,848,214.57	180,847,069.74	169,227,553.12	14,001,144.83
3.1.1 GOBIERNO GENERAL MUNICIPAL	194,082,793.76	765,420.81	194,848,214.57	180,847,069.74	169,227,553.12	14,001,144.83
3.1.1.1 GOBIERNO MUNICIPAL	194,082,793.76	765,420.81	194,848,214.57	180,847,069.74	169,227,553.12	14,001,144.83
3.1.1.1.1 ORGANISMO EJECUTIVO MUNICIPAL (AYUNTAMIENTO)	194,082,793.76	765,420.81	194,848,214.57	180,847,069.74	169,227,553.12	14,001,144.83
3.1.1.1.1.50 CORONANGO PUEBLA	194,082,793.76	765,420.81	194,848,214.57	180,847,069.74	169,227,553.12	14,001,144.83
000 RAMO GENERAL	0.00	0.00	0.00	0.00	0.00	0.00
01 PRESIDENCIA	1,983,895.92	6,297,640.65	8,281,536.57	8,072,692.36	8,072,692.36	208,844.21
02 SINDICATURA	1,739,999.64	1,536,931.17	3,276,930.81	3,210,678.50	3,210,678.50	66,252.31
03 REGIDORES	3,150,000.12	-544,495.04	2,605,505.08	2,555,505.04	2,555,505.04	50,000.04
04 AGUA POTABLE Y ALCANTARILLADO	3,250,000.20	1,847,685.43	5,097,685.63	4,663,687.13	4,646,287.13	433,998.50
05 BIENESTAR Y AGRICULTURA	1,107,956.16	-267,617.22	840,338.94	625,248.48	625,248.48	215,090.46
06 CONTRALORIA	1,279,999.92	1,477,512.58	2,757,512.50	1,269,812.42	1,269,812.42	207,700.08
07 DESARROLLO ECONOMICO	669,160.56	135,818.01	804,978.57	747,600.79	747,600.79	57,377.78
08 DIRECCION DIF	4,278,000.24	525,131.61	4,803,131.85	4,686,631.77	4,686,631.77	116,500.08
09 EDUCACION	5,929,999.88	-4,542,746.07	1,387,253.81	1,889,093.25	1,568,678.05	-501,833.44
10 CULTURA	0.00	337,668.00	337,668.00	242,668.00	242,668.00	95,000.00
11 TRADICIONES Y COSTUMBRES	0.00	0.00	0.00	0.00	0.00	0.00
12 GOBERNACION	932,992.32	-404,695.08	528,297.24	286,061.32	286,061.32	242,235.92
13 INSTANCIA MUNICIPAL DE LA JUVENTUD Y EL DEPORTE	375,731.64	-276,077.66	99,653.98	74,680.62	74,680.62	24,973.36
14 INSTANCIA MUNICIPAL DE LA JUVENTUD	0.00	0.00	0.00	0.00	0.00	0.00
15 INSTANCIA MUNICIPAL DE LA MUJER	370,000.08	13,341.55	383,341.63	376,111.92	376,111.92	7,229.71
16 JUNTAS AUXILIARES	1,509,999.96	-1,179,999.96	330,000.00	330,000.00	330,000.00	0.00
17 MISIONES DE SAN FRANCISCO	0.00	0.00	0.00	0.00	0.00	0.00
18 OBRA PUBLICA Y DESARROLLO URBANO	81,197,084.83	-2,569,041.25	78,628,043.58	65,121,665.48	57,591,396.81	13,506,378.10
19 DESARROLLO URBANO	0.00	351,537.79	351,537.79	351,537.79	351,537.79	0.00
20 MEDIO AMBIENTE	469,999.92	-274,743.77	195,256.15	187,839.67	187,839.67	7,416.48
21 COMUNICACION SOCIAL	1,934,999.76	908,011.99	2,843,011.75	3,249,270.27	3,003,630.47	-406,258.52
22 PLANEACION	919,377.60	-603,270.35	316,107.25	295,653.08	295,653.08	20,454.17
23 ATENCION Y PARTICIPACION CIUDADANA	0.00	392,345.19	392,345.19	392,345.19	392,345.19	0.00
24 PROTECCION CIVIL	0.00	1,673,760.13	1,673,760.13	1,673,760.13	1,673,760.13	0.00
25 SALUD	2,900,000.28	-906,677.42	1,993,322.86	1,993,322.86	1,993,322.86	0.00
26 SECRETARIA GENERAL	4,185,117.00	-3,242,710.34	942,406.66	642,406.67	642,406.67	299,999.99
27 COMISARIA DE SEGURIDAD PUBLICA	30,264,971.38	-23,382,433.64	6,882,537.74	6,860,766.73	6,825,653.14	21,771.01
28 SERVICIOS PUBLICOS	0.00	8,129,254.17	8,129,254.17	8,129,254.17	7,765,643.56	0.00
29 ALUMBRADO PUBLICO	0.00	494,296.00	494,296.00	494,296.00	494,296.00	0.00
30 MERCADO MUNICIPAL	0.00	0.00	0.00	0.00	0.00	0.00
31 PANTEONES, PARQUES Y JARDINES	0.00	0.00	0.00	0.00	0.00	0.00

ESTADO ANALÍTICO DEL EJERCICIO DEL PRESUPUESTO DE EGRESOS
CLASIFICACIÓN ADMINISTRATIVA
Del 1 de Enero al 30 de Septiembre de 2021
(Cifras en pesos)

Concepto	Egreso Aprobado (1)	Ampliaciones/Reducciones (2)	Egreso Modificado (3=1+2)	Egreso Devengado (4)	Egreso Pagado (5)	Subejercicio (6=3-4)
32 TESORERIA	43,634,147.23	-27,662,517.42	15,971,629.81	14,862,829.07	14,392,301.46	1,108,800.74
33 CONTABILIDAD	0.00	1,071,829.88	1,071,829.88	1,071,829.88	1,071,829.88	0.00
34 INGRESOS	0.00	3,038,870.90	3,038,870.90	3,038,870.90	3,038,870.90	0.00
35 CATASTRO	0.00	3,429,389.97	3,429,389.97	3,429,389.97	3,429,389.97	0.00
36 SISTEMAS	0.00	990,522.37	990,522.37	990,522.37	985,326.36	0.00
37 PATRIMONIO Y PARQUE VEHICULAR	0.00	6,064,767.71	6,064,767.71	6,064,767.71	5,967,528.39	0.00
38 EJECUCION Y VERIFICACION	561,997.20	-297,713.14	264,284.06	245,544.66	245,544.66	18,739.40
39 ADQUISICION Y RECURSOS MATERIALES	0.00	16,389,012.80	16,389,012.80	18,483,731.81	16,122,351.45	-2,094,719.01
40 FINANZAS	0.00	189,762.18	189,762.18	189,762.18	189,762.18	0.00
41 RECURSOS HUMANOS	0.00	1,250,453.77	1,250,453.77	1,250,453.77	1,250,453.77	0.00
42 TRANSPARENCIA	477,668.40	-194,993.44	282,674.96	282,674.96	282,674.96	0.00
43 REGISTRO CIVIL	0.00	640,631.66	640,631.66	640,631.66	630,052.46	0.00
44 NORMATIVIDAD Y REGULACION COMERCIAL	451,171.44	-159,998.20	291,173.24	225,382.38	225,382.38	65,790.86
45 JUZGADO MUNICIPAL	508,522.08	-273,637.12	234,884.96	5,476.36	5,476.36	229,408.60
46 PREVENCION AL DELITO Y ATENCION A VICTIMAS	0.00	494,854.23	494,854.23	494,854.23	332,707.98	0.00
47 SECRETARIA PARTICULAR	0.00	394,348.66	394,348.66	394,348.66	394,348.66	0.00
48 DIRECCION DE ARCHIVO	0.00	442,722.91	442,722.91	442,722.91	442,722.91	0.00
49 COORDINACION DE SEGURIDAD CIUDADANA	0.00	228,109.92	228,109.92	228,109.92	228,109.92	0.00
50 DIRECCION DE SEGURIDAD PUBLICA	0.00	5,960,752.99	5,960,752.99	5,960,752.99	5,960,752.99	0.00
51 DIRECCION DE VIALIDAD	0.00	4,121,823.71	4,121,823.71	4,121,823.71	4,121,823.71	0.00
TOTAL DEL GASTO	194,082,793.76	765,420.81	194,848,214.57	180,847,069.74	169,227,553.12	14,001,144.83


Bajo protesta de decir verdad declaramos que los Estados Financieros y sus notas son razonablemente correctas y son responsabilidad del emisor.



PRESIDENCIA MUNICIPAL
MUNICIPIO DE CORONANGO

IRIS MABEL AMASTAL PINO
SECRETARIA GENERAL

ANTONIO TERRY CUATLE ZUÑO
PRESIDENTE MUNICIPAL CONSTITUCIONAL



ESTADO ANALÍTICO DEL EJERCICIO DEL PRESUPUESTO DE EGRESOS
CLASIFICACIÓN ADMINISTRATIVA
Del 1 de Enero al 30 de Septiembre de 2021
(Cifras en pesos)

TESORERA MUNICIPAL

ESTADO ANALÍTICO DEL EJERCICIO DEL PRESUPUESTO DE EGRESOS
CLASIFICACIÓN ECONÓMICA (POR TIPO DE GASTO)
Del 1 de Enero al 30 de Septiembre de 2021
(Cifras en pesos)

Concepto	Egreso Aprobado (1)	Ampliaciones/Reducciones (2)	Egreso Modificado (3=1+2)	Egreso Devengado (4)	Egreso Pagado (5)	Subejercicio (6=3-4)
1 GASTO CORRIENTE	124,301,502.89	-4,014,251.38	120,287,251.51	120,155,824.69	116,066,576.74	131,426.82
2 GASTO DE CAPITAL	67,781,290.87	4,779,672.19	72,560,963.06	59,370,864.05	51,840,595.38	13,190,099.01
3 AMORTIZACIÓN DE LA DEUDA Y DISMINUCIÓN DE PASIVOS	2,000,000.00	0.00	2,000,000.00	1,320,381.00	1,320,381.00	679,619.00
4 PENSIONES Y JUBILACIONES	0.00	0.00	0.00	0.00	0.00	0.00
5 PARTICIPACIONES	0.00	0.00	0.00	0.00	0.00	0.00
TOTAL DEL GASTO	194,082,793.76	765,420.81	194,848,214.57	180,847,069.74	169,227,553.12	14,001,144.83

Bajo protesta de decir verdad declaramos que los Estados Financieros y sus notas, son razonablemente correctos y son responsabilidad del emisor.

PRESENCIA MUNICIPAL
AYUNTAMIENTO DE
AMARILLO CUATRECIENTOS PUEBLA
PRESIDENTE MUNICIPAL CONSERVADOR 2021

ESTADOS FINANCIEROS
SECRETARÍA GENERAL
2016 - 2021

IRIS MABEL MARSTAL RAMOS
SECRETARÍA GENERAL
2016 - 2021

TESORERÍA MUNICIPAL
AYUNTAMIENTO DE
AMARILLO CUATRECIENTOS PUEBLA
TESORERÍA MUNICIPAL



ESTADO ANALÍTICO DEL EJERCICIO DEL PRESUPUESTO DE EGRESOS
CLASIFICACIÓN POR OBJETO DEL GASTO (CAPÍTULO Y CONCEPTO)
Del 1 de Enero al 30 de Septiembre de 2021
(Cifras en pesos)

	Concepto	Egreso Aprobado (1)	Ampliaciones/Reducciones (2)	Egreso Modificado (3=1+2)	Egreso Devengado (4)	Egreso Pagado (5)	Subejercicio (6=3-4)
1	SERVICIOS PERSONALES	66,000,000.24	-13,819,081.94	52,180,918.30	49,696,528.32	49,696,528.32	2,484,389.98
1.1	REMUNERACIONES AL PERSONAL DE CARÁCTER PERMANENTE	59,765,922.48	-14,013,137.31	45,752,785.17	43,855,658.35	43,855,658.35	1,897,126.82
1.2	REMUNERACIONES AL PERSONAL DE CARÁCTER TRANSITORIO	0.00	0.00	0.00	0.00	0.00	0.00
1.3	REMUNERACIONES ADICIONALES Y ESPECIALES	5,172,018.72	-2,987,368.55	2,184,650.17	2,134,650.13	2,134,650.13	50,000.04
1.4	SEGURIDAD SOCIAL	0.00	0.00	0.00	0.00	0.00	0.00
1.5	OTRAS PRESTACIONES SOCIALES Y ECONÓMICAS	250,000.08	3,464,923.92	3,714,924.00	3,706,219.84	3,706,219.84	8,704.16
1.6	PREVISIONES	812,058.96	-283,500.00	528,558.96	0.00	0.00	528,558.96
1.7	PAGO DE ESTÍMULOS A LAS Y LOS SERVIDORES PÚBLICOS	0.00	0.00	0.00	0.00	0.00	0.00
2	MATERIALES Y SUMINISTROS	22,030,073.65	-3,953,061.73	18,077,011.92	17,227,032.06	16,205,101.24	849,979.86
2.1	MATERIALES DE ADMINISTRACIÓN, EMISIÓN DE DOCUMENTOS Y ARTÍCULOS OFICIALES	6,458,796.72	-1,802,020.64	4,656,776.08	4,611,728.61	4,159,382.58	45,047.47
2.2	ALIMENTOS Y UTENSILIOS	1,164,999.96	-456,261.28	708,738.68	708,738.68	708,738.68	0.00
2.3	MATERIAS PRIMAS Y MATERIALES DE PRODUCCIÓN Y COMERCIALIZACIÓN	0.00	29,936.19	29,936.19	29,936.19	29,936.19	0.00
2.4	MATERIALES Y ARTÍCULOS DE CONSTRUCCIÓN Y DE REPARACIÓN	1,350,000.12	1,904,664.89	3,254,665.01	3,254,665.01	3,160,255.53	0.00
2.5	PRODUCTOS QUÍMICOS, FARMACÉUTICOS Y DE LABORATORIO	1,850,000.40	-278,372.75	1,571,627.65	1,526,792.61	1,243,292.61	44,835.04
2.6	COMBUSTIBLES, LUBRICANTES Y ADITIVOS	2,792,955.96	2,017,889.73	4,810,845.69	4,684,829.97	4,594,028.65	126,015.72
2.7	VESTUARIO, BLANCOS, PRENDAS DE PROTECCIÓN Y ARTÍCULOS DEPORTIVOS	1,109,999.88	-256,454.06	853,545.82	529,241.91	529,241.91	324,303.91
2.8	MATERIALES Y SUMINISTROS PARA SEGURIDAD PÚBLICA	0.00	1,391.99	1,391.99	1,391.99	0.00	0.00
2.9	HERRAMIENTAS, REFACCIONES Y ACCESORIOS MENORES	7,303,320.61	-5,113,835.80	2,189,484.81	1,879,707.09	1,780,225.09	309,777.72
3	SERVICIOS GENERALES	31,651,429.08	5,270,207.42	36,921,636.50	39,576,666.09	36,991,910.41	-2,655,029.59
3.1	SERVICIOS BÁSICOS	4,244,248.40	3,505,557.94	7,749,806.34	8,435,764.30	8,435,764.30	-685,957.96
3.2	SERVICIOS DE ARRENDAMIENTO	1,642,000.20	-510,399.77	1,131,600.43	1,547,585.86	1,230,143.44	-415,985.43
3.3	SERVICIOS PROFESIONALES, CIENTÍFICOS, TÉCNICOS Y OTROS SERVICIOS	10,455,179.88	2,673,778.62	13,128,958.50	14,361,137.59	13,246,731.94	-1,232,179.09
3.4	SERVICIOS FINANCIEROS, BANCARIOS Y	604,999.92	-248,043.91	356,956.01	356,743.01	356,743.01	213.00



ESTADO ANALÍTICO DEL EJERCICIO DEL PRESUPUESTO DE EGRESOS
CLASIFICACIÓN POR OBJETO DEL GASTO (CAPÍTULO Y CONCEPTO)
Del 1 de Enero al 30 de Septiembre de 2021
(Cifras en pesos)

Concepto	Egreso Aprobado (1)	Ampliaciones/Reducciones (2)	Egreso Modificado (3=1+2)	Egreso Devengado (4)	Egreso Pagado (5)	Subejercicio (6=3-4)
COMERCIALES						
3.5 SERVICIOS DE INSTALACIÓN, REPARACIÓN, MANTENIMIENTO Y CONSERVACIÓN	8,081,000.16	-1,302,288.79	6,778,711.37	6,943,353.84	6,232,706.03	-164,642.47
3.6 SERVICIOS DE COMUNICACIÓN SOCIAL Y PUBLICIDAD	699,999.96	764,486.11	1,464,486.07	1,954,766.47	1,709,126.67	-490,280.40
3.7 SERVICIOS DE TRASLADO Y VIÁTICOS	99,999.96	6,069.61	106,069.57	6,069.61	6,069.61	99,999.96
3.8 SERVICIOS OFICIALES	3,190,000.00	-1,455,433.00	1,734,567.00	1,525,114.00	1,328,494.00	209,453.00
3.9 OTROS SERVICIOS GENERALES	2,634,000.60	1,836,480.61	4,470,481.21	4,446,131.41	4,446,131.41	24,349.80
4 TRANSFERENCIAS, ASIGNACIONES, SUBSIDIOS Y OTRAS AYUDAS	4,619,999.92	6,717,686.19	11,337,686.11	11,885,599.54	11,403,038.09	-547,913.43
4.1 TRANSFERENCIAS INTERNAS Y ASIGNACIONES AL SECTOR PÚBLICO	0.00	0.00	0.00	0.00	0.00	0.00
4.2 TRANSFERENCIAS AL RESTO DEL SECTOR PÚBLICO	0.00	0.00	0.00	0.00	0.00	0.00
4.3 SUBSIDIOS Y SUBVENCIONES	0.00	6,580,425.15	6,580,425.15	6,548,128.62	6,548,128.62	32,296.53
4.4 AYUDAS SOCIALES	4,619,999.92	137,261.04	4,757,260.96	5,337,470.92	4,854,909.47	-580,209.96
4.5 PENSIONES Y JUBILACIONES	0.00	0.00	0.00	0.00	0.00	0.00
4.6 TRANSFERENCIAS A FIDEICOMISOS, MANDATOS Y OTROS ANALOGOS	0.00	0.00	0.00	0.00	0.00	0.00
4.7 TRANSFERENCIAS A LA SEGURIDAD SOCIAL	0.00	0.00	0.00	0.00	0.00	0.00
4.8 DONATIVOS	0.00	0.00	0.00	0.00	0.00	0.00
4.9 TRANSFERENCIAS AL EXTERIOR	0.00	0.00	0.00	0.00	0.00	0.00
5 BIENES MUEBLES, INMUEBLES E INTANGIBLES	2,194,952.16	9,999,212.64	12,194,164.80	12,194,164.80	12,194,164.80	0.00
5.1 MOBILIARIO Y EQUIPO DE ADMINISTRACIÓN	1,694,952.12	4,219,226.14	5,914,178.26	5,914,178.26	5,914,178.26	0.00
5.2 MOBILIARIO Y EQUIPO EDUCACIONAL Y RECREATIVO	0.00	4,349,852.10	4,349,852.10	4,349,852.10	4,349,852.10	0.00
5.3 EQUIPO E INSTRUMENTAL MEDICO Y DE LABORATORIO	0.00	99,627.76	99,627.76	99,627.76	99,627.76	0.00
5.4 VEHÍCULOS Y EQUIPO DE TRANSPORTE	500,000.04	-500,000.04	0.00	0.00	0.00	0.00
5.5 EQUIPO DE DEFENSA Y SEGURIDAD	0.00	0.00	0.00	0.00	0.00	0.00
5.6 MAQUINARIA, OTROS EQUIPOS Y HERRAMIENTAS	0.00	1,830,506.68	1,830,506.68	1,830,506.68	1,830,506.68	0.00
5.7 ACTIVOS BIOLÓGICOS	0.00	0.00	0.00	0.00	0.00	0.00
5.8 BIENES INMUEBLES	0.00	0.00	0.00	0.00	0.00	0.00
5.9 ACTIVOS INTANGIBLES	0.00	0.00	0.00	0.00	0.00	0.00
6 INVERSIÓN PÚBLICA	0.00	47,176,699.25	47,176,699.25	47,176,699.25	39,646,430.58	8,530,268.67



ESTADO ANALÍTICO DEL EJERCICIO DEL PRESUPUESTO DE EGRESOS
 CLASIFICACIÓN POR OBJETO DEL GASTO (CAPÍTULO Y CONCEPTO)
 Del 1 de Enero al 30 de Septiembre de 2021
 (Cifras en pesos)

Concepto	Egreso Aprobado (1)	Ampliaciones/Reducciones (2)	Egreso Modificado (3=1+2)	Egreso Devengado (4)	Egreso Pagado (5)	Subejercicio (6=3-4)
6.1 OBRA PÚBLICA EN BIENES DE DOMINIO PÚBLICO	0.00	45,700,526.15	45,700,526.15	45,700,526.15	38,467,815.26	0.00
6.2 OBRA PÚBLICA	0.00	1,476,173.10	1,476,173.10	1,476,173.10	1,178,615.32	0.00
6.3 PROYECTOS PRODUCTIVOS Y ACCIONES DE FOMENTO	0.00	0.00	0.00	0.00	0.00	0.00
7 INVERSIONES FINANCIERAS Y OTRAS PROVISIONES	65,586,338.71	-52,396,239.70	13,190,099.01	0.00	0.00	13,190,099.01
7.1 INVERSIONES PARA EL FOMENTO DE ACTIVIDADES PRODUCTIVAS	0.00	0.00	0.00	0.00	0.00	0.00
7.2 ACCIONES Y PARTICIPACIONES DE CAPITAL	0.00	0.00	0.00	0.00	0.00	0.00
7.3 COMPRA DE TÍTULOS Y VALORES	0.00	0.00	0.00	0.00	0.00	0.00
7.4 CONCESIÓN DE PRÉSTAMOS	0.00	0.00	0.00	0.00	0.00	0.00
7.5 INVERSIONES EN FIDEICOMISOS, MANDATOS Y OTROS ANÁLOGOS	0.00	0.00	0.00	0.00	0.00	0.00
7.6 OTRAS INVERSIONES FINANCIERAS	0.00	0.00	0.00	0.00	0.00	0.00
7.9 PROVISIONES PARA CONTINGENCIAS Y OTRAS EROGACIONES ESPECIALES	65,586,338.71	-52,396,239.70	13,190,099.01	0.00	0.00	13,190,099.01
8 PARTICIPACIONES Y APORTACIONES	0.00	3,090,379.68	3,090,379.68	3,090,379.68	3,090,379.68	0.00
8.1 PARTICIPACIONES	0.00	0.00	0.00	0.00	0.00	0.00
8.3 APORTACIONES	0.00	0.00	0.00	0.00	0.00	0.00
8.5 CONVENIOS	0.00	3,090,379.68	3,090,379.68	3,090,379.68	3,090,379.68	0.00
9 DEUDA PÚBLICA	2,000,000.00	-1,320,381.00	679,619.00	0.00	0.00	679,619.00
9.1 AMORTIZACIÓN DE LA DEUDA PÚBLICA	0.00	0.00	0.00	0.00	0.00	0.00
9.2 INTERESES DE LA DEUDA PÚBLICA	0.00	0.00	0.00	0.00	0.00	0.00
9.3 COMISIONES DE LA DEUDA PÚBLICA	0.00	0.00	0.00	0.00	0.00	0.00
9.4 GASTOS DE LA DEUDA PÚBLICA	0.00	0.00	0.00	0.00	0.00	0.00
9.5 COSTO POR COBERTURAS	0.00	0.00	0.00	0.00	0.00	0.00
9.6 APOYOS FINANCIEROS	0.00	0.00	0.00	0.00	0.00	0.00
9.9 ADEUDOS DE EJERCICIOS FISCALES ANTERIORES (ADEFAS)	2,000,000.00	-1,320,381.00	679,619.00	0.00	0.00	679,619.00
TOTAL DEL GASTO	194,082,793.76	765,420.81	194,848,214.57	180,847,069.74	169,227,553.12	14,001,144.83

ESTADO ANALÍTICO DEL EJERCICIO DEL PRESUPUESTO DE EGRESOS
CLASIFICACIÓN POR OBJETO DEL GASTO (CAPÍTULO Y CONCEPTO)
Del 1 de Enero al 30 de Septiembre de 2021
(Cifras en pesos)

Bajo protesta de decir verdad declaramos que los Estados Financieros y sus notas,
son razonablemente correctos y son responsabilidad del emisor.


PRESIDENCIA MUNICIPAL
H. AYUNTAMIENTO DE
CORONANGO PUEBLA
2018-2021
IRIS MABEL MASTAL ALONSO
SECRETARÍA GENERAL
2018-2021


TESORERÍA MUNICIPAL
PATRICIA REYES
TESORERA MUNICIPAL



ESTADO ANALÍTICO DEL EJERCICIO DEL PRESUPUESTO DE EGRESOS
 CLASIFICACIÓN FUNCIONAL (FINALIDAD Y FUNCIÓN)
 Del 1 de Enero al 30 de Septiembre de 2021
 (Cifras en pesos)

Concepto	Egreso Aprobado (1)	Ampliaciones/Reducciones (2)	Egreso Modificado (3=1+2)	Egreso Devengado (4)	Egreso Pagado (5)	Subejercicio (6=3-4)
1 GOBIERNO	93,534,859.97	-4,605,145.88	88,929,714.09	88,890,481.29	85,502,659.15	39,232.80
1.1 LEGISLACION	0.00	0.00	0.00	0.00	0.00	0.00
1.2 JUSTICIA	0.00	0.00	0.00	0.00	0.00	0.00
1.3 COORDINACION DE LA POLITICA DE GOBIERNO	0.00	0.00	0.00	0.00	0.00	0.00
1.4 RELACIONES EXTERIORES	0.00	0.00	0.00	0.00	0.00	0.00
1.5 ASUNTOS FINANCIEROS Y HACENDARIOS	47,090,308.15	8,616,886.66	55,707,194.81	56,333,837.37	53,388,914.87	-626,642.56
1.6 SEGURIDAD NACIONAL	0.00	0.00	0.00	0.00	0.00	0.00
1.7 ASUNTOS DE ORDEN PUBLICO Y DE SEGURIDAD INTERIOR	36,698,610.10	-12,422,338.34	24,276,271.76	23,658,839.85	23,461,580.01	617,431.91
1.8 OTROS SERVICIOS GENERALES	9,745,941.72	-799,694.20	8,946,247.52	8,897,804.07	8,652,164.27	48,443.45
2 DESARROLLO SOCIAL	98,770,817.07	5,501,368.30	104,272,185.37	90,582,741.58	82,351,047.10	13,689,443.79
2.1 PROTECCION AMBIENTAL	3,720,000.12	1,595,279.40	5,315,279.52	4,873,864.54	4,856,464.54	441,414.98
2.2 VIVIENDA Y SERVICIOS A LA COMUNIDAD	81,197,084.83	6,009,824.32	87,206,909.15	73,700,744.05	65,806,864.77	13,506,165.10
2.3 SALUD	2,900,000.28	-849,274.95	2,050,725.33	2,050,725.33	2,050,725.33	0.00
2.4 RECREACION, CULTURA Y OTRAS MANIFESTACIONES SOCIALES	0.00	0.00	0.00	0.00	0.00	0.00
2.5 EDUCACION	6,305,731.52	-1,862,058.23	4,443,673.29	4,825,539.37	4,505,124.17	-381,866.08
2.6 PROTECCION SOCIAL	4,648,000.32	607,597.76	5,255,598.08	5,131,868.29	5,131,868.29	123,729.79
2.7 OTROS ASUNTOS SOCIALES	0.00	0.00	0.00	0.00	0.00	0.00
3 DESARROLLO ECONOMICO	1,777,116.72	-130,801.61	1,646,315.11	1,373,846.87	1,373,846.87	272,468.24
3.1 ASUNTOS ECONOMICOS, COMERCIALES Y LABORALES EN GENERAL	0.00	0.00	0.00	0.00	0.00	0.00
3.2 AGROPECUARIA, SILVICULTURA, PESCA Y CAZA	1,777,116.72	-130,801.61	1,646,315.11	1,373,846.87	1,373,846.87	272,468.24
3.3 COMBUSTIBLES Y ENERGIA	0.00	0.00	0.00	0.00	0.00	0.00
3.4 MINERIA, MANUFACTURAS Y CONSTRUCCION	0.00	0.00	0.00	0.00	0.00	0.00
3.5 TRANSPORTE	0.00	0.00	0.00	0.00	0.00	0.00
3.6 COMUNICACIONES	0.00	0.00	0.00	0.00	0.00	0.00
3.7 TURISMO	0.00	0.00	0.00	0.00	0.00	0.00
3.8 CIENCIA, TECNOLOGIA E INNOVACION	0.00	0.00	0.00	0.00	0.00	0.00
3.9 OTRAS INDUSTRIAS Y OTROS ASUNTOS ECONOMICOS	0.00	0.00	0.00	0.00	0.00	0.00
4 OTRAS NO CLASIFICADAS EN FUNCIONES ANTERIORES	0.00	0.00	0.00	0.00	0.00	0.00

ESTADO ANALÍTICO DEL EJERCICIO DEL PRESUPUESTO DE EGRESOS
CLASIFICACIÓN FUNCIONAL (FINALIDAD Y FUNCIÓN)
Del 1 de Enero al 30 de Septiembre de 2021
(Cifras en pesos)

Concepto	Egreso Aprobado (1)	Ampliaciones/Reducciones (2)	Egreso Modificado (3=1+2)	Egreso Devengado (4)	Egreso Pagado (5)	Subejercicio (6=3-4)
4.1 TRANSACCIONES DE LA DEUDA PÚBLICA / COSTO FINANCIERO DE LA DEUDA	0.00	0.00	0.00	0.00	0.00	0.00
4.2 TRANSFERENCIAS, PARTICIPACIONES Y APORTACIONES ENTRE DIFERENTES NIVELES Y ORDENES DE GOBIERNO	0.00	0.00	0.00	0.00	0.00	0.00
4.3 SANEAMIENTO DEL SISTEMA FINANCIERO	0.00	0.00	0.00	0.00	0.00	0.00
4.4 ADEUDOS DE EJERCICIOS FISCALES ANTERIORES	0.00	0.00	0.00	0.00	0.00	0.00
TOTAL DEL GASTO	194,082,793.76	765,420.81	194,848,214.57	180,847,069.74	169,227,553.12	14,001,144.83

Bajo protesta de decir verdad declaramos que los Estados Financieros y sus notas, son razonablemente correctos y son responsabilidad del emisor.

ANTONIO TEUTLI CRÁUTLE
PRESIDENTE MUNICIPAL CONSTITUCIONAL

IRIS MABEL AMASTAL ABASO
SECRETARÍA GENERAL



MUNICIPIO DE CORONANGO PUEBLA

ENDEUDAMIENTO NETO
Del 1 de Enero al 30 de Septiembre de 2021
(Cifras en pesos)

Identificación de Crédito o Instrumento	Contratación/Coloc A	Amortización B	Endeudamiento Neto C = A - B
Créditos Bancarios			
Total Créditos Bancarios	0.00	0.00	0.00
Otros Instrumentos de Deuda			
Total Otros Instrumentos de Deuda	0.00	0.00	0.00
TOTAL	0.00	0.00	0.00

Bajo protesta de decir verdad declaramos que los Estados Financieros y sus notas, son razonablemente correctos y son responsabilidad del emisor.


PRESIDENCIA MUNICIPAL
MUNICIPIO DE
CORONANGO PUEBLA
 ANTONIO [Signature]
 PRESIDENTE MUNICIPAL CONSTITUCIONAL
 2018 - 2021


SECRETARIA GENERAL
M. AYUNTAMIENTO
DE CORONANGO PUEBLA
 IRIS MABEL AMASTAL ALONSO
 SECRETARIA GENERAL
 2018 - 2021



TESORERIA MUNICIPAL
MUNICIPIO DE
CORONANGO PUEBLA
 PATRICIA RAMIREZ VINCHEZ
 TESORERA MUNICIPAL

INTERESES DE LA DEUDA
Del 1 de Enero al 30 de Septiembre de 2021
(Cifras en pesos)

Identificación de Crédito o Instrumento	Devengado	Pagado
Créditos Bancarios		
Total de Intereses de Créditos Bancarios	0.00	0.00
Otros Instrumentos de Deuda		
Total de Intereses de Otros Instrumentos de Deuda	0.00	0.00
TOTAL	0.00	0.00

Bajo protesta de decir verdad declaramos que los Estados Financieros y sus notas, son razonablemente correctos y son responsabilidad del emisor.


PRESIDENCIA MUNICIPAL
H. AYUNTAMIENTO DE
CORONANGO PUEBLA
2018-2021
PRESIDENTE MUNICIPAL CONSTITUCIONAL


IRIS MABEL AMASTAL ALONSO
SECRETARIA GENERAL


PRESIDENCIA MUNICIPAL
H. AYUNTAMIENTO DE
CORONANGO PUEBLA
2018-2021
TESORERA MUNICIPAL

FLUJO DE FONDOS (INDICADORES DE POSTURA FISCAL)
Del 1 de Enero al 30 de Septiembre de 2021
(Cifras en pesos)

Concepto	Estimado/ Aprobado	Devengado	Recaudado/ Pagado
I. Ingresos Presupuestarios (I = 1 + 2)	194,082,793.76	167,972,685.23	167,972,685.23
1. Ingresos del Gobierno de la Entidad Federativa o Municipio	194,082,793.76	167,972,685.23	167,972,685.23
2. Ingresos del Sector Paraestatal o Paramunicipal	0.00	0.00	0.00
II. Egresos Presupuestarios (II = 3 + 4)	194,082,793.76	180,847,069.74	169,227,553.12
3. Egresos del Gobierno de la Entidad Federativa o Municipio	194,082,793.76	180,847,069.74	169,227,553.12
4. Egresos del Sector Paraestatal o Paramunicipal	0.00	0.00	0.00
III. Balance presupuestario (Superávit o Déficit) (III = I - II)	0.00	-12,874,384.51	-1,254,867.89

Concepto	Estimado/ Aprobado	Devengado	Recaudado/ Pagado
III. Balance presupuestario (Superávit o Déficit)	0.00	-12,874,384.51	-1,254,867.89
IV. Intereses, Comisiones y Gastos de la Deuda	0.00	0.00	0.00
V. Balance Primario (Superávit o Déficit) (V = III - IV)	0.00	-12,874,384.51	-1,254,867.89

Concepto	Estimado/ Aprobado	Devengado	Recaudado/ Pagado
A. Financiamiento	0.00	0.00	0.00
B. Amortización de la deuda	0.00	0.00	0.00
C. Endeudamiento o desendeudamiento (C = A - B)	0.00	0.00	0.00

Bajo protesta de decir verdad declaramos que los Estados Financieros y sus notas, son razonablemente correctos y son responsabilidad del emisor.


PRESIDENCIA MUNICIPAL
AYUNTAMIENTO DE
CORONANGO PUEBLA
ANTONIO TEJALI CUATRECASAS
PRESIDENTE MUNICIPAL CONSTITUCIONAL


IRIS MABEL AMASTAL ALONSO
SECRETARIA GENERAL


TESORERÍA MUNICIPAL
AYUNTAMIENTO DE
CORONANGO PUEBLA
PATRICIA VILLALBA SANCHEZ
TESORERA MUNICIPAL

SECRETARIA GENERAL
AYUNTAMIENTO
DE CORONANGO PUEBLA
2018 - 2021

Del 1 de Enero al 30 de Septiembre de 2021
(Cifras en pesos)

Programas	Concepto	Egreso Aprobado (1)	Ampliaciones/Reducciones (2)	Egreso Modificado (3=1+2)	Egreso Devengado (4)	Egreso Pagado (5)	Subejercicio (6=3-4)
Subsidios: Sector Social y Privado o Entidades Federativas y Municipios		194,082,793.76	765,420.81	194,848,214.57	180,847,069.74	169,227,553.12	14,001,144.83
S	Sujetos a Reglas de Operación	0.00	0.00	0.00	0.00	0.00	0.00
U	Otros Subsidios	0.00	0.00	0.00	0.00	0.00	0.00
E	Desempeño de las Funciones	194,082,793.76	765,420.81	194,848,214.57	180,847,069.74	169,227,553.12	14,001,144.83
B	Prestación de Servicios Públicos	112,885,708.93	-5,244,403.51	107,641,305.42	107,146,325.69	103,420,688.35	494,979.73
P	Provisión de Bienes Públicos	0.00	0.00	0.00	0.00	0.00	0.00
F	Planeación, seguimiento y evaluación de políticas públicas	0.00	0.00	0.00	0.00	0.00	0.00
G	Promoción y fomento	0.00	0.00	0.00	0.00	0.00	0.00
A	Regulación y supervisión	0.00	0.00	0.00	0.00	0.00	0.00
R	Funciones de las Fuerzas Armadas (Únicamente Gobierno Federal)	0.00	0.00	0.00	0.00	0.00	0.00
K	Específicos	0.00	0.00	0.00	0.00	0.00	0.00
M	Proyectos de Inversión	81,197,084.83	6,009,824.32	87,206,909.15	73,700,744.05	65,806,864.77	13,506,165.10
O	Administrativos y de Apoyo	0.00	0.00	0.00	0.00	0.00	0.00
W	Apoyo al proceso presupuestario y para mejorar la eficiencia institucional	0.00	0.00	0.00	0.00	0.00	0.00
L	Apoyo a la función pública y al mejoramiento de la gestión	0.00	0.00	0.00	0.00	0.00	0.00
N	Operaciones ajenas	0.00	0.00	0.00	0.00	0.00	0.00
J	Compromisos	0.00	0.00	0.00	0.00	0.00	0.00
T	Obligaciones de cumplimiento de resolución jurisdiccional	0.00	0.00	0.00	0.00	0.00	0.00
Y	Obligaciones	0.00	0.00	0.00	0.00	0.00	0.00
Z	Desastres Naturales	0.00	0.00	0.00	0.00	0.00	0.00
I	Obligaciones y jubilaciones	0.00	0.00	0.00	0.00	0.00	0.00
C	Programas de Gasto Federalizado (Gobierno Federal)	0.00	0.00	0.00	0.00	0.00	0.00
D	Participaciones a entidades federativas y municipios	0.00	0.00	0.00	0.00	0.00	0.00
	Costo financiero, deuda o apoyos a	0.00	0.00	0.00	0.00	0.00	0.00

GASTO POR CATEGORÍA PROGRAMÁTICA
 Del 1 de Enero al 30 de Septiembre de 2021
 (Cifras en pesos)

Concepto	Egreso Aprobado (1)	Ampliaciones/Reducciones (2)	Egreso Modificado (3=1+2)	Egreso Devengado (4)	Egreso Pagado (5)	Subejercicio (6=3-4)
deudores y ahorradores de la banca						
H Adeudos de ejercicios fiscales anteriores	0.00	0.00	0.00	0.00	0.00	0.00
TOTAL DEL GASTO	194,082,793.76	765,420.81	194,848,214.57	180,847,069.74	169,227,553.12	14,001,144.83

Bajo protesta de decir verdad declaramos que los Estados Financieros y sus notas, son razonablemente correctos y son responsabilidad del emisor.

PRESIDENCIA MUNICIPAL
H. AYUNTAMIENTO DE
CORONANGO PUEBLA
 ANTONIO GARCÍA CUATLE 2018 - 2021
 PRESIDENTE MUNICIPAL CONSTITUCIONAL

SECRETARÍA GENERAL
 IRIS MARIL MAESTRAL ANDRÉS
 SECRETARÍA GENERAL
 2018 - 2021

PRESIDENCIA MUNICIPAL
PATRICIA GARCÍA GONZÁLEZ
 SECRETARÍA GENERAL
 2018 - 2021

MUNICIPIO DE CORONANGO PUEBLA
NOTAS AL ESTADO DE SITUACIÓN FINANCIERA
Al 30 de Septiembre de 2021
(Cifras en pesos)

ESF-01 FONDOS CON AFECTACIÓN ESPECÍFICA E INVERSIONES FINANCIERAS:

Cuenta	Nombre de la Cuenta	Monto	Tipo
1.1.1.4	INVERSIONES TEMPORALES (HASTA 3 MESES)	0.00	
1.1.1.5	FONDOS CON AFECTACIÓN ESPECÍFICA	0.00	
1.1.2.1	INVERSIONES FINANCIERAS DE CORTO PLAZO	0.00	
1.2.1.1	INVERSIONES A LARGO PLAZO	0.00	
	TOTAL	0.00	

ESF-02 CONTRIBUCIONES POR RECUPERAR:

Cuenta	Nombre de la Cuenta	Monto	2020	2019	2018	2017
1.1.2.2	CUENTAS POR COBRAR A CORTO PLAZO	1,080,724.29	1,583,982.83	0.00	0.00	0.00
1.1.2.4	INGRESOS POR RECUPERAR A CORTO PLAZO	0.00	0.00	0.00	0.00	0.00
	TOTAL	1,080,724.29	1,583,982.83	0.00	0.00	0.00

ESF-03 CONTRIBUCIONES POR RECUPERAR CORTO PLAZO:

Cuenta	Nombre de la Cuenta	Monto	90 días	180 días	365 días	+365 días
1.1.2.3	DEUDORES DIVERSOS POR COBRAR A CORTO PLAZO	6,423,388.54	0.00	0.00	6,919.48	6,416,469.06
1.1.2.5	DEUDORES POR ANTICIPOS DE TESORERÍA A CORTO PLAZO	0.00	0.00	0.00	0.00	0.00
1.1.3	DERECHOS A RECIBIR BIENES O SERVICIOS	627,612.85	627,612.85	0.00	0.00	0.00
1.1.3.1	ANTICIPO A PROVEEDORES POR ADQUISICIÓN DE BIENES Y PRESTACIÓN DE SERVICIOS A CORTO PLAZO	0.00	0.00	0.00	0.00	0.00
1.1.3.2	ANTICIPO A PROVEEDORES POR ADQUISICIÓN DE BIENES INMUEBLES Y MUEBLES A CORTO PLAZO	0.00	0.00	0.00	0.00	0.00
1.1.3.3	ANTICIPO A PROVEEDORES POR ADQUISICIÓN DE BIENES INTANGIBLES A CORTO PLAZO	0.00	0.00	0.00	0.00	0.00
1.1.3.4	ANTICIPO A CONTRATISTAS POR OBRAS PÚBLICAS A CORTO PLAZO	627,612.85	627,612.85	0.00	0.00	0.00
1.1.3.9	OTROS DERECHOS A RECIBIR BIENES O SERVICIOS A CORTO PLAZO	0.00	0.00	0.00	0.00	0.00
	TOTAL	7,051,001.39	627,612.85	0.00	6,919.48	6,416,469.06

ESF-04 INVENTARIO:
Cuenta Nombre de la Cuenta Monto

MUNICIPIO DE CORONANGO PUEBLA
NOTAS AL ESTADO DE SITUACIÓN FINANCIERA
Al 30 de Septiembre de 2021
(Cifras en pesos)

1.1.4	INVENTARIOS	0.00				
1.1.4.1	INVENTARIO DE MERCANCIAS PARA VENTA	0.00				
1.1.4.2	INVENTARIO DE MERCANCIAS TERMINADAS	0.00				
1.1.4.3	INVENTARIO DE MERCANCIAS EN PROCESO DE ELABORACIÓN	0.00				
1.1.4.4	INVENTARIO DE MATERIAS PRIMAS, MATERIALES Y SUMINISTROS PARA PRODUCCIÓN	0.00				
1.1.4.5	BIENES EN TRÁNSITO	0.00				
	TOTAL	0.00				

ESF-05 ALMACENES:

Cuenta	Nombre de la Cuenta	Monto	Método			
1.1.5	ALMACENES	0.00				
1.1.5.1	ALMACÉN DE MATERIALES Y SUMINISTROS DE CONSUMO	0.00				
	TOTAL	0.00				

ESF-06 FIDELICOMISOS, MANDATOS Y CONTRATOS ANÁLOGOS:

Cuenta	Nombre de la Cuenta	Monto	Tipo	Característica		
1.2.1.3	FIDELICOMISOS, MANDATOS Y CONTRATOS ANÁLOGOS	0.00				
	TOTAL	0.00				

ESF-07 PARTICIPACIONES Y APORTACIONES DE CAPITAL:

Cuenta	Nombre de la Cuenta	Monto				
1.2.1.4	PARTICIPACIONES Y APORTACIONES DE CAPITAL	0.00				
	TOTAL	0.00				

ESF-08 BIENES MUEBLES E INMUEBLES:

Cuenta	Nombre de la Cuenta	Monto	Dep. Gasto	Dep. Acum.	Método	Tasas (*)
1.2.3	BIENES INMUEBLES, INFRAESTRUCTURA Y CONSTRUCCIONES EN PROCESO	84,563,865.32	0.00	0.00	Línea recta	
1.2.3.1	TERRENOS	42,809,803.13	0.00	0.00	Línea recta	
1.2.3.2	VIVIENDAS	0.00	0.00	0.00	Línea recta	
1.2.3.3	EDIFICIOS NO HABITACIONALES	39,247,411.51	0.00	0.00	Línea recta	
1.2.3.4	INFRAESTRUCTURA	2,506,650.68	0.00	0.00	Línea recta	

NOTAS AL ESTADO DE SITUACIÓN FINANCIERA
 Al 30 de Septiembre de 2021
 (Cifras en pesos)

1.2.3.5	CONSTRUCCIONES EN PROCESO EN BIENES DE DOMINIO PÚBLICO	0.00	0.00	0.00	0.00	0.00	Línea recta	
1.2.3.6	CONSTRUCCIONES EN PROCESO EN BIENES PROPIOS	0.00	0.00	0.00	0.00	0.00	Línea recta	
1.2.3.9	OTROS BIENES INMUEBLES	0.00	0.00	0.00	0.00	0.00	Línea recta	
1.2.4	BIENES MUEBLES	41,809,831.17	0.00	0.00	0.00	3,270,295.84	Línea recta	
1.2.4.1	MOBILIARIO Y EQUIPO DE ADMINISTRACIÓN	14,312,666.69	0.00	0.00	0.00	1,923,697.37	Línea recta	
1.2.4.2	MOBILIARIO Y EQUIPO EDUCACIONAL Y RECREATIVO	5,223,912.55	0.00	0.00	0.00	15,164.03	Línea recta	
1.2.4.3	EQUIPO E INSTRUMENTAL MÉDICO Y DE LABORATORIO	381,200.35	0.00	0.00	0.00	26,537.95	Línea recta	
1.2.4.4	VEHÍCULOS Y EQUIPO DE TRANSPORTE	16,927,014.26	0.00	0.00	0.00	1,266,468.51	Línea recta	
1.2.4.5	EQUIPO DE DEFENSA Y SEGURIDAD	794,080.29	0.00	0.00	0.00	-1.00	Línea recta	
1.2.4.6	MAQUINARIA, OTROS EQUIPOS Y HERRAMIENTAS	4,170,957.03	0.00	0.00	0.00	43,708.29	Línea recta	
1.2.4.7	COLECCIONES, OBRAS DE ARTE Y OBJETOS VALIOSOS	0.00	0.00	0.00	0.00	0.00	Línea recta	
1.2.4.8	ACTIVOS BIOLÓGICOS	0.00	0.00	0.00	0.00	0.00	Línea recta	
	TOTAL	126,373,696.49	0.00	0.00	0.00	3,275,575.15		

(*) La tasa anual es general salvo excepciones específicas

ESF-09 INTANGIBLES Y DIFERIDOS:
 Nombre de la Cuenta Monto Amort. Gasto Amort. Acum. Método Tasas (*)

1.2.5	ACTIVOS INTANGIBLES	550,396.80	0.00	0.00	0.00	13,572.00	Línea recta	
1.2.5.1	SOFTWARE	531,860.00	0.00	0.00	0.00	13,572.00	Línea recta	
1.2.5.2	PATENTES, MARCAS Y DERECHOS	0.00	0.00	0.00	0.00	0.00	Línea recta	
1.2.5.3	CONCESIONES Y FRANQUICIAS	0.00	0.00	0.00	0.00	0.00	Línea recta	
1.2.5.4	LICENCIAS	18,536.80	0.00	0.00	0.00	0.00	Línea recta	
1.2.5.9	OTROS ACTIVOS INTANGIBLES	0.00	0.00	0.00	0.00	0.00	Línea recta	
1.2.7	ACTIVOS DIFERIDOS	0.00	0.00	0.00	0.00	0.00	Línea recta	
1.2.7.1	ESTUDIOS, FORMULACIÓN Y EVALUACIÓN DE PROYECTOS	0.00	0.00	0.00	0.00	0.00	Línea recta	
1.2.7.2	DERECHOS SOBRE BIENES EN RÉGIMEN DE ARRENDAMIENTO FINANCIERO	0.00	0.00	0.00	0.00	0.00	Línea recta	
1.2.7.3	GASTOS PAGADOS POR ADELANTADO A LARGO PLAZO	0.00	0.00	0.00	0.00	0.00	Línea recta	
1.2.7.4	ANTICIPOS A LARGO PLAZO	0.00	0.00	0.00	0.00	0.00	Línea recta	
1.2.7.5	BENEFICIOS AL RETIRO DE EMPLEADOS PAGADOS POR ADELANTADO	0.00	0.00	0.00	0.00	0.00	Línea recta	
1.2.7.9	OTROS ACTIVOS DIFERIDOS	0.00	0.00	0.00	0.00	0.00	Línea recta	
	TOTAL	550,396.80	0.00	0.00	0.00	13,572.00		

NOTAS AL ESTADO DE SITUACIÓN FINANCIERA
Al 30 de septiembre de 2021
(Cifras en pesos)

(*) La tasa anual es general salvo excepciones específicas

ESF-10 ESTIMACIONES Y DETERIOROS:

Cuenta	Nombre de la Cuenta	Monto	Criterio
1.1.6	ESTIMACIÓN POR PÉRDIDAS O DETERIORO DE ACTIVOS CIRCULANTES	0.00	
1.1.6.1	ESTIMACIONES PARA CUENTAS INCOBRABLES POR DERECHOS A RECIBIR EFECTIVO O EQUIVALENTES	0.00	
1.1.6.2	ESTIMACIÓN POR DETERIORO DE INVENTARIOS	0.00	
	TOTAL	0.00	

ESF-11 OTROS ACTIVOS:

Cuenta	Nombre de la Cuenta	Monto	Característica
1.1.9	OTROS ACTIVOS CIRCULANTES	40,045.46	
1.2.9.1	BIENES EN CONCESIÓN	0.00	
1.2.9.2	BIENES EN ARRENDAMIENTO FINANCIERO	0.00	
1.2.9.3	BIENES EN COMODATO	0.00	
	TOTAL	0.00	

ESF-12 CUENTAS Y DOCUMENTOS POR PAGAR:

Cuenta	Nombre de la Cuenta	Monto	90 días	180 días	365 días	+365 días
2.1.1	CUENTAS POR PAGAR A CORTO PLAZO	14,483,763.42	13,933,867.00	0.00	549,896.42	0.00
2.1.1.1	SERVICIOS PERSONALES POR PAGAR A CORTO PLAZO	561,305.42	561,305.42	0.00	0.00	0.00
2.1.1.2	PROVEEDORES POR PAGAR A CORTO PLAZO	4,146,128.04	3,606,686.50	0.00	539,441.54	0.00
2.1.1.3	CONTRATISTAS POR OBRAS PÚBLICAS POR PAGAR A CORTO PLAZO	7,530,268.67	7,530,268.67	0.00	0.00	0.00
2.1.1.4	PARTICIPACIONES Y APORTACIONES POR PAGAR A CORTO PLAZO	0.00	0.00	0.00	0.00	0.00
2.1.1.5	TRANSFERENCIAS OTORGADAS POR PAGAR A CORTO PLAZO	482,561.45	482,561.45	0.00	0.00	0.00
2.1.1.6	INTERESES, COMISIONES Y OTROS GASTOS DE LA DEUDA PÚBLICA	0.00	0.00	0.00	0.00	0.00
2.1.1.7	RETENCIONES Y CONTRIBUCIONES POR PAGAR A CORTO PLAZO	1,752,002.93	1,752,002.93	0.00	0.00	0.00
2.1.1.8	DEVOLUCIONES DE LA LEY DE INGRESOS POR PAGAR A CORTO PLAZO	0.00	0.00	0.00	0.00	0.00

NOTAS AL ESTADO DE SITUACIÓN FINANCIERA
Al 30 de Septiembre de 2021
(Cifras en pesos)

2.1.1.1.9	OTRAS CUENTAS POR PAGAR A CORTO PLAZO	11,496.91	1,042.03	0.00	10,454.88	0.00
2.1.1.2	DOCUMENTOS POR PAGAR A CORTO PLAZO	0.00	0.00	0.00	0.00	0.00
2.1.1.2.1	DOCUMENTOS COMERCIALES POR PAGAR A CORTO PLAZO	0.00	0.00	0.00	0.00	0.00
2.1.1.2.2	DOCUMENTOS CON CONTRATISTAS POR OBRAS PÚBLICAS POR PAGAR A CORTO PLAZO	0.00	0.00	0.00	0.00	0.00
2.1.1.2.9	OTROS DOCUMENTOS POR PAGAR A CORTO PLAZO TOTAL	0.00	0.00	0.00	0.00	0.00
		14,483,763.42	13,933,867.00	0.00	549,896.42	0.00

ESF-13 FONDOS Y BIENES DE TERCEROS:

Cuenta	Nombre de la Cuenta	Monto	Naturaleza	Característica
2.1.1.6	FONDOS Y BIENES DE TERCEROS EN GARANTÍA Y/O ADMINISTRACIÓN A CORTO PLAZO	0.00		
2.1.1.6.1	FONDOS EN GARANTÍA A CORTO PLAZO	0.00		
2.1.1.6.2	FONDOS EN ADMINISTRACIÓN A CORTO PLAZO	0.00		
2.1.1.6.3	FONDOS CONTINGENTES A CORTO PLAZO	0.00		
2.1.1.6.4	FONDOS DE FIDEICOMISOS, MANDATOS Y CONTRATOS ANÁLOGOS A CORTO PLAZO	0.00		
2.1.1.6.5	OTROS FONDOS DE TERCEROS EN GARANTÍA Y/O ADMINISTRACIÓN A CORTO PLAZO	0.00		
2.1.1.6.6	VALORES Y BIENES EN GARANTÍA A CORTO PLAZO	0.00		
2.2.5	FONDOS Y BIENES DE TERCEROS EN GARANTÍA Y/O ADMINISTRACIÓN A LARGO PLAZO	0.00		
2.2.5.1	FONDOS EN GARANTÍA A LARGO PLAZO	0.00		
2.2.5.2	FONDOS EN ADMINISTRACIÓN A LARGO PLAZO	0.00		
2.2.5.3	FONDOS CONTINGENTES A LARGO PLAZO	0.00		
2.2.5.4	FONDOS DE FIDEICOMISOS, MANDATOS Y CONTRATOS ANÁLOGOS A LARGO PLAZO	0.00		
2.2.5.5	OTROS FONDOS DE TERCEROS EN GARANTÍA Y/O ADMINISTRACIÓN A LARGO PLAZO	0.00		
2.2.5.6	VALORES Y BIENES EN GARANTÍA A LARGO PLAZO TOTAL	0.00		

ESF-14 OTROS PASIVOS CIRCULANTES:

Cuenta	Nombre de la Cuenta	Monto	Naturaleza	Característica
2.1.1.5.9	OTROS PASIVOS DIFERIDOS A CORTO PLAZO	0.00		
2.1.1.9.9	OTROS PASIVOS CIRCULANTES	0.00		

NOTAS AL ESTADO DE SITUACIÓN FINANCIERA
Al 30 de Septiembre de 2021
(Cifras en pesos)

2.2.4	PASIVOS DIFERIDOS A LARGO PLAZO	0.00
2.2.4.1	CRÉDITOS DIFERIDOS A LARGO PLAZO	0.00
2.2.4.2	INTERESES COBRADOS POR ADELANTADO A LARGO PLAZO	0.00
2.2.4.9	OTROS PASIVOS DIFERIDOS A LARGO PLAZO	0.00
	TOTAL	0.00

Bajo protesta de decir verdad declaramos que los Estados Financieros y sus notas, son razonablemente correctos y son responsabilidad del emisor.

PRESIDENCIA MUNICIPAL
H. AYUNTAMIENTO DE
CORONANGO PUEBLA
2018 - 2021

ANTONIO TRUJILLO CUATLE
PRESIDENTE MUNICIPAL CONSTITUCIONAL

IRIS MABEL AMANUAL ALONSO
SECRETARIA GENERAL

TESORERIA MUNICIPAL
H. AYUNTAMIENTO DE
CORONANGO PUEBLA
2018 - 2021

PATRICIA RAMÍREZ SANCHEZ
TESORERA MUNICIPAL

NOTAS AL ESTADO DE ACTIVIDADES
Al 30 de Septiembre de 2021
(Cifras en pesos)

EA-01 INGRESOS DE GESTIÓN:

Cuenta	Nombre de la Cuenta	Monto
4.1	INGRESOS DE GESTIÓN	74,383,683.82
4.1.1	IMPUESTOS	27,134,035.61
4.1.1.1	IMPUESTOS SOBRE LOS INGRESOS	0.00
4.1.1.1.1	DIVERSIONES Y ESPECTÁCULOS PÚBLICOS	0.00
4.1.1.1.1.1	TEATROS	0.00
4.1.1.1.1.2	CIRCOS	0.00
4.1.1.1.1.3	FERIAS	0.00
4.1.1.1.1.4	BOX	0.00
4.1.1.1.1.5	LUCHA LIBRE	0.00
4.1.1.1.1.6	BAILLES	0.00
4.1.1.1.1.7	PRESENTACIÓN DE ARTISTAS	0.00
4.1.1.1.1.8	KERMÉS	0.00
4.1.1.1.1.9	APARATOS MECÁNICOS	0.00
4.1.1.1.1.10	APARATOS ELECTRÓNICOS	0.00
4.1.1.1.1.11	APARATOS ELÉCTRICOS	0.00
4.1.1.1.1.12	APARATOS ELECTROMECÁNICOS	0.00
4.1.1.1.1.13	MESAS DE JUEGO	0.00
4.1.1.1.1.14	OTRA DIVERSIÓN O EVENTO SIMILAR	0.00
4.1.1.1.2	RIFAS, SORTEOS, JUEGOS	0.00
4.1.1.1.4	IMPUESTO A LOS RENDIMIENTOS PETROLEROS	0.00
4.1.1.2	IMPUESTOS SOBRE EL PATRIMONIO	26,628,783.10
4.1.1.2.1	PREDIAL	15,324,220.44
4.1.1.2.1.1	PREDIAL URBANOS	13,311,197.51
4.1.1.2.1.2	PREDIAL RÚSTICOS	138,253.08
4.1.1.2.1.3	PREDIAL EJIDALES	0.00
4.1.1.2.1.4	PREDIAL COMUNALES	0.00
4.1.1.2.1.5	PREDIAL REZAGOS	0.00
4.1.1.2.1.6	PREDIAL REZAGO URBANO	1,797,244.41
4.1.1.2.1.7	PREDIAL REZAGO RUSTICO	77,525.44
4.1.1.2.2	ADQUISICIÓN DE BIENES INMUEBLES	11,304,562.66
4.1.1.2.2.1	ISABI	11,304,562.66
4.1.1.3	IMPUESTOS SOBRE LA PRODUCCIÓN, EL CONSUMO Y LAS TRANSACCIONES	0.00
4.1.1.4	IMPUESTOS AL COMERCIO EXTERIOR	0.00
4.1.1.5	IMPUESTOS SOBRE NÓMINAS Y ASIMILABLES	0.00
4.1.1.6	IMPUESTOS ECOLÓGICOS	0.00
4.1.1.7	ACCESORIOS DE IMPUESTOS	505,252.51
4.1.1.7.1	ACTUALIZACION IMPUESTO PREDIAL	126,082.00
4.1.1.7.2	RECARGOS IMPUESTO PREDIAL	351,238.60
4.1.1.7.3	RECARGOS ISABI	27,931.91
4.1.1.8	IMP. NO COMPRENDIDOS EN LA LEY DE ING. VIGENTE CAUS. EN EJER. FISCA. ANT. PEND. DE LIQ. O PAGO	0.00
4.1.1.9	OTROS IMPUESTOS	0.00
4.1.2	CUOTAS Y APORTACIONES DE SEGURIDAD SOCIAL	0.00
4.1.2.1	APORTACIONES PARA FONDOS DE VIVIENDA	0.00
4.1.2.2	CUOTAS PARA LA SEGURIDAD SOCIAL	0.00
4.1.2.3	CUOTAS DE AHORRO PARA EL RETIRO	0.00
4.1.2.4	ACCESORIOS DE CUOTAS Y APORTACIONES DE SEGURIDAD SOCIAL	0.00
4.1.2.9	OTRAS CUOTAS Y APORTACIONES PARA LA SEGURIDAD SOCIAL	0.00
4.1.3	CONTRIBUCIONES DE MEJORAS	0.00
4.1.3.1	CONTRIBUCIONES DE MEJORAS POR OBRAS	0.00

	PÚBLICAS	
4.1.3.1.1	SANEAMIENTO	0.00
4.1.3.1.2	INTRODUCCIÓN DE AGUA POTABLE	0.00
4.1.3.1.3	INTRODUCCIÓN DE RED DE DRENAJE	0.00
4.1.3.1.4	ELECTRIFICACIÓN	0.00
4.1.3.1.5	REVESTIMIENTO DE CALLES M2	0.00
4.1.3.1.6	PAVIMENTACIÓN DE CALLES M2	0.00
4.1.3.1.7	BANQUETAS M2	0.00
4.1.3.1.8	GUARNICIONES METRO LINEAL	0.00
4.1.3.2	CON. DE MEJ. NO COMP. EN LA LEY DE ING. VIGENTE CAUS. EN EJER. FISC. ANT. PEND. DE LIQ. O PAGO	0.00
4.1.4	DERECHOS	42,203,940.32
4.1.4.1	DERECHOS POR EL USO, GOCE, APROVECHAMIENTO O EXPLOTACIÓN DE BIENES DE DOMINIO PÚBLICO	7,000.00
4.1.4.1.1	MERCADOS	0.00
4.1.4.1.1.1	PUESTOS FIJOS EN MERCADOS CONTRUÍDOS	0.00
4.1.4.1.1.2	PUESTOS SEMIFIJOS EN MERCADOS CONSTRUÍDOS	0.00
4.1.4.1.1.3	PUESTOS FIJOS EN PLAZAS, CALLES O TERRENOS	0.00
4.1.4.1.1.4	PUESTOS SEMIFIJOS EN PLAZAS, CALLES O TERRENOS	0.00
4.1.4.1.1.5	CASSETAS O PUESTOS UBICADOS EN LA VÍA PÚBLICA	0.00
4.1.4.1.1.6	VENEDORES AMBULANTES O ESPORÁDICOS	0.00
4.1.4.1.1.7	OTORGAMIENTO, TRASPASO Y SUCESIÓN DE CONCESIÓN DE CASETA O PUESTO	0.00
4.1.4.1.1.8	DERECHO DE USO DE PISO PARA DESCARGA	0.00
4.1.4.1.1.9	REGULARIZACIÓN DE CONCESIONES	0.00
4.1.4.1.1.10	AMPLIACIÓN O CAMBIO DE GIRO	0.00
4.1.4.1.1.11	INSTALACIÓN DE CASSETAS	0.00
4.1.4.1.1.12	REAPERTURA DE PUESTO, LOCAL O CASETA	0.00
4.1.4.1.1.13	ASIGNACIÓN DE CUENTA POR PUESTO	0.00
4.1.4.1.1.14	PERMISO PARA REMODELACIÓN	0.00
4.1.4.1.1.15	DIVISIÓN Y FUSIÓN DE LOCALES	0.00
4.1.4.1.1.16	OTROS CONCEPTOS DE MERCADOS	0.00
4.1.4.1.2	PANTEONES	7,000.00
4.1.4.1.2.1	TRASLADO DE CADÁVERES FUERA DEL MUNICIPIO	0.00
4.1.4.1.2.2	TRASLADO DE CADÁVERES O RESTOS A CEMENTERIOS DEL MUNICIPIO	0.00
4.1.4.1.2.3	INTERNACIÓN DE CADÁVERES AL MUNICIPIO	0.00
4.1.4.1.2.4	USO DEL DEPÓSITO DE CADÁVERES (ANFITEATRO)	0.00
4.1.4.1.2.5	CONSTRUCCIÓN DE MONUMENTOS, BÓVEDAS, MAUSOLEOS	0.00
4.1.4.1.2.6	INHUMACIÓN	0.00
4.1.4.1.2.7	EXHUMACIÓN	0.00
4.1.4.1.2.8	PERPETUIDAD	0.00
4.1.4.1.2.9	REFRENDO ANUAL	7,000.00
4.1.4.1.2.10	SERVICIOS DE REINHUMACIÓN	0.00
4.1.4.1.2.11	DEPÓSITOS DE RESTOS EN NICHOS O GAVETAS	0.00
4.1.4.1.2.12	CONSTRUCCIÓN, RECONSTRUCCIÓN O PROFUNDIZACIÓN DE FOSAS	0.00
4.1.4.1.2.13	CONSTRUCCIÓN O REPARACIÓN DE MONUMENTOS	0.00
4.1.4.1.2.14	MANTENIMIENTO DE PASILLOS, ANDENES Y	0.00

NOTAS AL ESTADO DE ACTIVIDADES
Al 30 de Septiembre de 2021
(Cifras en pesos)

4.1.4.1.2.15	SERVICIOS GENERALES DE LOS PANTEONES CERTIFICADOS POR EXPEDICIÓN DE ANTECEDENTES DE TÍTULO O CAMBIO DE TITULAR	0.00
4.1.4.1.2.16	SERVICIOS DE INCINERACIÓN	0.00
4.1.4.1.2.17	SERVICIOS DE VELATORIO, CARROZA O DE OMNIBÚS DE ACOMPAÑAMIENTO	0.00
4.1.4.1.2.18	ENCORT. DE FOSA, CONSTR. DE BÓVEDAS, CIERRE DE GAVETAS Y NICHOS, CONSTR. DE TALUDES, AMPL. DE FOSAS	0.00
4.1.4.1.2.19	GRABADO DE LETRAS, NÚMEROS O SIGNOS POR UNIDAD	0.00
4.1.4.1.2.20	DESMONTE Y MONTE DE MONUMENTOS	0.00
4.1.4.1.2.21	OTROS CONCEPTOS DE PANTEONES	0.00
4.1.4.1.3	RASTRO	0.00
4.1.4.1.3.1	TRASLADO DE GANADO	0.00
4.1.4.1.3.2	USO DE CORRAL	0.00
4.1.4.1.3.3	CARGA Y DESCARGA DE GANADO	0.00
4.1.4.1.3.4	REFRIGERACIÓN (RASTRO)	0.00
4.1.4.1.3.5	MATANZA DE AVES DE CORRAL	0.00
4.1.4.1.3.6	MATANZA DE GANADO VACUNO POR CABEZA	0.00
4.1.4.1.3.7	MATANZA DE GANADO PORCINO POR CABEZA	0.00
4.1.4.1.3.8	MATANZA DE GANADO BOVINO POR CABEZA	0.00
4.1.4.1.3.9	MATANZA DE GANADO LANAR O CABRÍO POR CABEZA	0.00
4.1.4.1.3.10	MATANZA DE CONEJOS POR CABEZA	0.00
4.1.4.1.3.11	MATANZA DE OTROS ANIMALES	0.00
4.1.4.1.3.12	REGISTRO DE FIERROS, MARCAS, ARETES Y SEÑALES DE SANGRE	0.00
4.1.4.1.3.13	REFRENDO DE FIERROS, MARCAS, ARETES Y SEÑALES DE SANGRE	0.00
4.1.4.1.3.14	OTROS CONCEPTOS DE RASTRO	0.00
4.1.4.3	DERECHOS POR PRESTACIÓN DE SERVICIOS	29,722,980.29
4.1.4.3.1	ALUMBRADO PÚBLICO	0.00
4.1.4.3.2	ASEO PÚBLICO	3,111,512.70
4.1.4.3.2.1	RECOLECCIÓN DE BASURA EN AREA COMERCIAL	161,946.70
4.1.4.3.2.2	RECOLECCIÓN DE BASURA EN AREA INDUSTRIAL	0.00
4.1.4.3.2.3	RECOLECCIÓN DE BASURA EN CASA-HABITACIÓN	0.00
4.1.4.3.2.4	LIMPIEZA DE PREDIOS	702.00
4.1.4.3.2.5	BARRIDO DE CALLES	0.00
4.1.4.3.2.6	OTROS CONCEPTOS DE ASEO PÚBLICO	0.00
4.1.4.3.2.7	LIMPIA PREDIAL REZAGO CASA HABITACIÓN	0.00
4.1.4.3.2.8	BASURA	2,349,648.00
4.1.4.3.2.9	BASURA REZAGO	599,216.00
4.1.4.3.3	PARQUES Y JARDINES	0.00
4.1.4.3.4	CERTIFICACIONES, CONSTANCIAS Y LEGALIZACIONES	277,457.78
4.1.4.3.4.1	COPIAS DE DOCUMENTOS EXISTENTES EN LOS ARCHIVOS MUNICIPALES	0.00
4.1.4.3.4.2	EXPEDICIÓN DE CERTIF. DE RESIDENCIA, ORIGEN, DEP. ECONÓMICA, DE SIT. FISCAL Y DE MORADA CONYUGAL	0.00
4.1.4.3.4.3	BÚSQUEDA DE DOCUMENTOS	0.00
4.1.4.3.4.4	CONSTANCIAS Y REFRENDOS PARA EL FUNCIONAMIENTO COMERCIAL, INDUSTRIAL Y DE SERVICIOS	0.00
4.1.4.3.4.5	OTRAS CERTIFICACIONES Y CONSTANCIAS	11,003.00
4.1.4.3.4.6	CONSTANCIAS DE IDENTIDAD	23,503.25



Coronango

Gobierno Municipal
2018 2021
Ayuntamiento Coronango

MUNICIPIO DE CORONANGO PUEBLA

NOTAS AL ESTADO DE ACTIVIDADES

Al 30 de Septiembre de 2021

(Cifras en pesos)

4.1.4.3.4.7	CONSTANCIA DE NO ADEUDO (AGUA)	178,955.25
4.1.4.3.4.8	CONSTANCIA DE NO ADEUDO (PREDIAL)	16,366.00
4.1.4.3.4.9	CONSTANCIA DE VECINDAD	20,956.50
4.1.4.3.4.10	CONSTANCIA DE ORIGEN	12,437.75
4.1.4.3.4.11	CONSTANCIA DE SOLTERIA	1,320.00
4.1.4.3.4.12	CONSTANCIA DE CONCUBINATO	1,256.00
4.1.4.3.4.13	CONSTANCIA DE HOMOGENEIDAD	1,488.50
4.1.4.3.4.14	CONSTANCIA DE INGRESOS	471.00
4.1.4.3.4.15	CONSTANCIA DE PRE-EXISTENCIA DE CONSTRUCCIÓN	3,837.03
4.1.4.3.4.16	CONSTANCIA DE RECONEXIÓN DE AGUA	2,842.00
4.1.4.3.4.17	CONSTANCIA POR NO REGISTRO DE TOMA DE AGUA	3,021.50
4.1.4.3.5	LICENCIAS Y PERMISOS	7,270,087.41
4.1.4.3.5.1	PERMISOS DE CONSTRUCCIÓN, RECONSTRUCCIÓN Y AMPLIACIÓN DE INMUEBLES	4,535,300.87
4.1.4.3.5.2	REMODELACIÓN DE BARDAS Y FACHADAS DE FINCAS URBANAS Y RÚSTICAS	41,877.93
4.1.4.3.5.3	DEMOLICIÓN DE CONSTRUCCIONES	0.00
4.1.4.3.5.4	ASIGNACIÓN DE NÚMERO OFICIAL A PREDIOS	134,091.00
4.1.4.3.5.5	ALINEACIÓN Y USO DE SUELO	201,415.87
4.1.4.3.5.6	RENOVACIÓN DE LICENCIAS DE CONSTRUCCIÓN	0.00
4.1.4.3.5.7	RETIRO DE SELLO DE OBRA SUSPENDIDA	0.00
4.1.4.3.5.8	REGULARIZACIÓN DE CONSTRUCCIÓN DE CASA HABITACIÓN, COMERCIAL E INDUSTRIAL	0.00
4.1.4.3.5.9	PERMISO PARA CONSTRUCCIÓN DE ALBERCAS	35,129.23
4.1.4.3.5.10	PERMISOS PARA FRACCIONAMIENTO	0.00
4.1.4.3.5.11	APROBACIÓN Y REVISIÓN DE PLANOS	904,291.50
4.1.4.3.5.12	OTROS CONCEPTOS DE PERMISOS EN MATERIA DE CONSTRUCCIÓN	67,322.23
4.1.4.3.5.13	LICENCIAS, PERMISOS O AUTORIZACIONES POR COMERCIALIZACIÓN DE BEBIDAS ALCOHÓLICAS EN ENVASES CERRADOS	0.00
4.1.4.3.5.14	LICENCIAS, PERMISOS O AUTORIZACIONES POR COMERCIALIZACIÓN DE BEBIDAS ALCOHÓLICAS EN ENVASES ABIERTOS	0.00
4.1.4.3.5.15	LICENCIAS, PERMISOS O AUTORIZACIONES POR VENTA AL COPEO DE BEBIDAS ALCOHÓLICAS	0.00
4.1.4.3.5.16	PERMISOS TEMPORALES DE COMERCIALIZACIÓN DE BEBIDAS ALCOHÓLICAS	0.00
4.1.4.3.5.17	LICENCIAS, PERMISOS O AUTORIZACIONES POR FUNC. EN HORARIO EXTRAORDINARIO DE BEBIDAS ALCOHÓLICAS	0.00
4.1.4.3.5.18	REVALIDACIÓN ANUAL DE LICENCIAS DE FUNCIONAMIENTO, DISTRIBUCIÓN Y COMERC. DE BEBIDAS ALCOHÓLICAS	0.00
4.1.4.3.5.19	AUTORIZACIÓN DE MODIFICACIONES A LAS LICENCIAS PARA EL FUNCIONAMIENTO, DISTR. Y COMERCIALIZACIÓN	0.00
4.1.4.3.5.20	OTROS CONCEPTOS DE LICENCIAS Y REFRENDOS DE FUNC., COMERCIAL, INDUSTRIAL Y DE SERVICIOS	1,021,407.75
4.1.4.3.5.21	PERMISOS PARA ANUNCIOS Y PUBLICIDAD DE PARED, ADOSADOS O AZOTEAS	329,251.03
4.1.4.3.5.22	PERMISOS PARA ANUNCIOS Y PUBLICIDAD DE PINTADO O INTEGRADO EN ESCAPARATE O TOLDO	0.00



Coronango

Gobierno Municipal

2018-2021

Significando nuevas vidas

MUNICIPIO DE CORONANGO PUEBLA

NOTAS AL ESTADO DE ACTIVIDADES
Al 30 de Septiembre de 2021
(Cifras en pesos)

4.1.4.3.5.23	PERMISOS PARA ANUNCIOS Y PUBLICIDAD DE ANUNCIOS COLOCADOS	0.00
4.1.4.3.5.24	PERMISOS PARA ANUNCIOS Y PUBLICIDAD DE DIFUSIÓN FONÉTICA DE PUBLICIDAD POR UNIDAD DE SONIDO	0.00
4.1.4.3.5.25	PERMISOS PARA ANUNCIOS Y PUBLICIDAD DE CARTELERAS DE CINES, CIRCOS, TEATROS, OTROS	0.00
4.1.4.3.5.26	LICENCIA POR CONSTRUCCIÓN DE BARDAS, MALLA CICLÓNICA, TAPIAL Y ELEMENTOS SIMILARES	0.00
4.1.4.3.6	AGUA POTABLE, DRENAJE Y ALCANTARILLADO	18,879,647.90
4.1.4.3.6.1	USO DOMÉSTICO DE AGUA POTABLE	4,146,631.39
4.1.4.3.6.2	USO COMERCIAL DE AGUA POTABLE	203,576.89
4.1.4.3.6.3	USO INDUSTRIAL DE AGUA POTABLE	0.00
4.1.4.3.6.4	USO DOMÉSTICO DE DRENAJE Y ALCANTARILLADO	1,395,563.86
4.1.4.3.6.5	USO COMERCIAL DE DRENAJE Y ALCANTARILLADO	276,667.16
4.1.4.3.6.6	USO INDUSTRIAL DE DRENAJE Y ALCANTARILLADO	0.00
4.1.4.3.6.7	AGUA POTABLE REZAGOS	19,217.75
4.1.4.3.6.8	CAMBIO DE USUARIO DE AGUA POTABLE, DRENAJE Y ALCANTARILLADO	8,532.50
4.1.4.3.6.9	BAJA Y CAMBIO DE MEDIDOR	6,443.11
4.1.4.3.6.10	RECONEXIÓN A LA RED DE AGUA POTABLE	3,204.00
4.1.4.3.6.11	RECONEXIÓN A LA TUBERÍA DE DRENAJE	2,741,034.17
4.1.4.3.6.12	DESASOLVE DE ALCANTARILLADO PÚBLICO	4,393.50
4.1.4.3.6.13	OTROS CONCEPTOS DE AGUA POTABLE, DRENAJE Y ALCANTARILLADO	12,572.59
4.1.4.3.6.14	USO DOMESTICO AGUA POTABLE REZAGO	1,107,082.70
4.1.4.3.6.15	USO DOMESTICO DE DRENAJE Y ALCANTARILLADO REZAGO	385,973.97
4.1.4.3.6.16	SANEAMIENTO REZAGO	344,443.58
4.1.4.3.6.17	OTROS CONCEPTOS DE AGUA POTABLE DRENAJE Y ALCANTARILLADO REZAGO	211,902.17
4.1.4.3.6.18	SANEAMIENTO	2,269,725.44
4.1.4.3.6.19	INTRODUCCION DE AGUA POTABLE USO DEOMESTICO	730,986.68
4.1.4.3.6.20	INTRODUCCION DE RED DE DRENAJE USO DOMESTICO	315,034.86
4.1.4.3.6.21	FACTIBILIDAD DE TOMA DE AGUA PARA VIVIENDA NUEVA	563,216.97
4.1.4.3.6.22	INTRODUCCION DE AGUA POTABLE USO COMERCIAL	0.00
4.1.4.3.6.23	MANTENIMIENTO A LA RED DE AGUA POTABLE	2,798,689.66
4.1.4.3.6.24	INTRODUCCION AL DRENAJE Y ALCANTARILLADO USO COMERCIAL	0.00
4.1.4.3.6.25	SANEAMIENTO COMERCIAL	0.00
4.1.4.3.6.26	OTROS CONCEPTOS DE AGUA POTABLE Y ALCANTARILLADO COMERCIAL	0.00
4.1.4.3.6.27	POR ROTURA Y REPOSICION DE GUARNICION	0.00
4.1.4.3.6.28	CONEXIÓN A LA RED MUNICIPAL DE DRENAJE	15,466.17
4.1.4.3.6.29	CONEXIÓN REDES DE DISTRIBUCIÓN AGUA POTABLE COMERCIAL	8,917.96
4.1.4.3.6.30	ASIGNACIÓN DE NÚMERO DE CUENTA TOMA DOMICILIARIA COMERCIAL	40,507.04
4.1.4.3.6.31	VERIFICACIÓN Y SUPERVISIÓN	37,564.28

4.1.4.3.6.32	OTROS CONCEPTO DE AGUA POTABLE DRENAJE Y ALCANTARILLADO REZAGOS	0.00
4.1.4.3.6.33	FORMATO DE SOLICITUD DE SERVICIOS	80,647.46
4.1.4.3.6.34	MANO DE OBRA INSTALACIÓN DE TOMA DOMICILIARIA COMERCIAL	349,363.36
4.1.4.3.6.35	MATERIALES Y MANO DE OBRA REPOSICIÓN DE PAVIMENTO COMERCIAL	512,517.12
4.1.4.3.6.36	OTROS CONCEPTO DE AGUA POTABLE Y ALCANTARILLADO COMERCIAL	289,771.56
4.1.4.3.6.37	MATERIALES DE INSTALACION	0.00
4.1.4.3.7	REGISTRO CIVIL	184,274.50
4.1.4.3.7.1	REGISTRO DE NACIMIENTO	0.00
4.1.4.3.7.2	REGISTRO DE MATRIMONIO	3,480.00
4.1.4.3.7.3	CERTIFICADO DE DEFUNCIÓN	0.00
4.1.4.3.7.4	OTROS CONCEPTOS DE REGISTRO CIVIL	600.00
4.1.4.3.7.5	FORMATOS DE REGISTRO CIVIL	2,280.00
4.1.4.3.7.6	ANOTACIÓN MARGINAL	16,530.00
4.1.4.3.7.7	EXTRACTO DE ACTA DE NACIMIENTO Y MATRIMONIO	67,280.00
4.1.4.3.7.8	EXTRACTO DE DEFUNCIÓN	4,040.00
4.1.4.3.7.9	EXTRACTO DE MATRIMONIO	7,150.00
4.1.4.3.7.10	MATRIMONIO A DOMICILIO	4,680.00
4.1.4.3.7.11	MATRIMONIO EN PRESIDENCIA	23,755.00
4.1.4.3.7.12	PRESENTACIÓN MATRIMONIAL	9,540.00
4.1.4.3.7.13	RECONOCIMIENTO DE HIJOS	270.00
4.1.4.3.7.14	REGISTRO CIVIL (DERECHOS)	0.00
4.1.4.3.7.15	COPIAS CERTIFICADAS	43,519.50
4.1.4.3.7.16	CONSTANCIA DE SOLTERIA	1,150.00
4.1.4.3.8	SEGURIDAD PÚBLICA	0.00
4.1.4.3.8.1	SERV. PRESTADOS POR LAS AUTORIDADES DE SEG. PÚBLICA ELEMENTO CONTRATADO POR 12 HRS.	0.00
4.1.4.3.8.2	SERV. PRESTADOS POR LAS AUTORIDADES DE SEG. PÚBLICA ELEMENTO CONTRATADO POR 24 HRS.	0.00
4.1.4.3.8.3	OTRAS SERVICIOS PRESTADOS POR LAS AUTORIDADES DE SEGURIDAD PÚBLICA	0.00
4.1.4.3.9	TRÁNSITO Y VIALIDAD	0.00
4.1.4.3.9.1	PERMISO PROVISIONAL PARA CARGA Y DESCARGA	0.00
4.1.4.3.9.2	SERVICIOS DE ARRASTRE EN GRÚA	0.00
4.1.4.3.9.3	SERVICIOS ESPECIALES DE PATRULLA	0.00
4.1.4.3.9.4	SERVICIOS ESPECIALES ELEMENTO PEDESTRE	0.00
4.1.4.3.9.5	OTROS SERVICIOS ESPECIALES	0.00
4.1.4.3.10	ESTACIONAMIENTO DE VEHÍCULOS EN LA VÍA PÚBLICA	0.00
4.1.4.3.10.1	ESTACIONAMIENTO PERMANENTE	0.00
4.1.4.3.10.2	ESTACIONAMIENTO DE VEHÍCULOS DE ALQUILER O DE CARGA	0.00
4.1.4.3.10.3	ESTACIONAMIENTO DE AUTOMÓVILES EN MERCADOS Y PLAZAS	0.00
4.1.4.3.10.4	ESTACIONAMIENTO DE CAMIONETAS EN MERCADOS Y PLAZAS	0.00
4.1.4.3.10.5	ESTACIONAMIENTO DE AUTOBUSES Y CAMIONES EN MERCADOS Y PLAZAS	0.00
4.1.4.3.10.6	OCUPACIÓN DE LA VÍA PÚBLICA	0.00
4.1.4.3.10.7	OTROS CONCEPTOS DE ESTACIONAMIENTO DE VEHÍCULOS EN VÍA PÚBLICA	0.00

4.1.4.4	ACCESORIOS DE DERECHOS	331.00
4.1.4.4.1	RECARGOS NORMATIVIDAD	331.00
4.1.4.5	DERECHOS NO COMP. EN LA LEY DE ING. VIGENTE CAUS. EN EJER. FISC. ANT. PEND. DE LIQ. O PAGO	0.00
4.1.4.9	OTROS DERECHOS	12,473,629.03
4.1.4.9.1	DICTAMENES DE PROTECCION CIVIL	1,270,984.44
4.1.4.9.2	LICENCIA DE SEGREGACIÓN	491,341.30
4.1.4.9.3	LICENCIA DE FUSIÓN DE PREDIOS	833,597.93
4.1.4.9.4	CONSTANCIA DE TERMINACIÓN DE OBRA	548,948.45
4.1.4.9.5	DERECHOS POR EXPLOTACIÓN DE MATERIAL DE CANTERAS Y BANCOS	0.00
4.1.4.9.6	INSCRIPCIONES VARIAS DE OBRA PÚBLICA	0.00
4.1.4.9.7	RETIRO DE SELLOS DE CLAUSURA	0.00
4.1.4.9.8	PRE-FACTIBILIDAD DE USO DE SUELO	687.50
4.1.4.9.9	INSPECCIÓN OCULAR CATASTRAL	371,437.74
4.1.4.9.10	AVALUO CATASTRAL	794,083.50
4.1.4.9.11	EMPADRONAMIENTO CATASTRO	171,090.50
4.1.4.9.12	REGISTRO DE RÉGIMEN DE PROPIEDAD EN CONDominio	24,672.00
4.1.4.9.13	REGISTRO DE LOCALES Y DEPARTAMENTOS	39,404.54
4.1.4.9.14	INSCRIPCIÓN DE PREDIOS DESTINADOS PARA FRACCIONAMIENTO	15,592.50
4.1.4.9.15	DECLARACIONES DE LOTIFICACIÓN	0.00
4.1.4.9.16	EXPEDICIÓN DE CÉDULAS CATASTRAL	0.00
4.1.4.9.17	MEDICIÓN DE PREDIOS	3,840.00
4.1.4.9.18	REIMPRESIÓN DE AVALUOS	0.00
4.1.4.9.19	LICENCIA DE CONSTRUCCIÓN PARA ESTRUCTURAS DE ANUNCIOS ESPECTACULARES	41,682.19
4.1.4.9.20	LOTIFICAR O RELOTIFICAR TERRENOS	377,401.68
4.1.4.9.21	LICENCIA POR OBRAS DE URBANIZACIÓN SOBRE EL AREA TOTAL DEL TERRENO	7,460.31
4.1.4.9.22	LICENCIA POR LA CONSTRUCCIÓN DE TANQUES SUBTERRANEOS P/USO DISTINTO DE ALMACENAMIENTO DE AGUA	0.00
4.1.4.9.23	PERMISO PARA LA CONSTRUCCIÓN DE CISTERNAS	26,197.94
4.1.4.9.24	PERMISO PARA LA CONSTRUCCIÓN DE FOSAS SÉPTICAS, PLANTAS DE TRATAMIENTO O CUALQUIER CONSTR. SIMILAR	0.00
4.1.4.9.25	PERMISO PARA DE INCINERADORES PARA RESIDUOS BIOLÓGICOS-INFECIOSOS, ORGÁNICOS E INORGANICOS	0.00
4.1.4.9.26	LICENCIA POR CONSTRUCCIÓN E INSTALACIÓN O ARREGLO DE LINEAS DE GAS LP Y FIBRA OPTICA ETC.	0.00
4.1.4.9.27	SERVICIOS DE DEMARCACIÓN DE NIVEL DE BANQUETA	0.00
4.1.4.9.28	ACOTACIÓN DE PREDIOS SIN DESLINDE	0.00
4.1.4.9.29	FACTIBILIDAD USO DE SUELO EN INDUSTRIAS Y FRACCIONAMIENTOS	972.00
4.1.4.9.30	DICTAMEN DE CAMBIO DE USO DE SUELO	3,122.69
4.1.4.9.31	LICENCIA PARA LA INSTALACIÓN EN VÍA PÚBLICA CON MOBILIARIO URBANO	0.00
4.1.4.9.32	VISITA DE CAMPO PARA EL TRAMITE DE REGULARIZACIÓN DE DIVISIÓN Y SUBDIVISIÓN	93.26
4.1.4.9.33	ACTUALIZACIÓN DE LICENCIA DE USO DE SUELO	0.00

4.1.4.9.34	REEXPEDICIÓN O MODIFICACIÓN DE ALINEAMIENTO Y NÚMERO OFICIAL	0.00
4.1.4.9.35	CORRECCIÓN DE DATOS GENERALES EN PLANOS DE PROYECTOS AUTORIZADOS DE DESARROLLO URBANO	0.00
4.1.4.9.36	REFRENDO DE LICENCIA DE FUNCIONAMIENTO PARA BEBIDAS ALCOHÓLICAS	0.00
4.1.4.9.37	ASIGNACIÓN DE CUENTA Y CLAVE CATASTRAL	78,997.49
4.1.4.9.38	LICENCIA PARA ESPACIO EN VÍA PÚBLICA DE SITIO DE TAXI	1,890.31
4.1.4.9.39	CONSTRUCCIÓN Y REHABILITACIÓN DE PAVIMENTOS	2,573.13
4.1.4.9.40	PERMISO PARA OCUPAR EN LA VÍA PÚBLICA ANDAMIOS, COMERCIOS Y OTROS USOS NO ESPECIFICADOS	1,995.62
4.1.4.9.41	AUTORIZACIÓN DE LOTIFICACIÓN	117,432.00
4.1.4.9.42	CUANTIFICACIÓN DE ÁREA DE DONACIÓN	3,224,377.61
4.1.4.9.43	PERMISO PARA TALAR ARBOLES	800.00
4.1.4.9.44	POR ASIGNACIÓN DE ZONA DE TIRO PARA MATERIAL DE ESCOMBRO	444,588.92
4.1.4.9.45	UNIDAD BÁSICA DE REHABILITACIÓN	0.00
4.1.4.9.46	CECADE	0.00
4.1.4.9.47	DESAYUNOS DIF	117,698.85
4.1.4.9.48	TALLERES CULTURALES Y CLASES DEPORTIVAS	0.00
4.1.4.9.49	BIENESTAR ANIMAL	0.00
4.1.4.9.50	PRESENTACIÓN DE DECLARACIÓN DE ERECCIÓN	40,000.00
4.1.4.9.51	CAMBIO DE DOMICILIO O DENOMINACIÓN DE LICENCIA DE FUNCIONAMIENTO Y CÉDULAS DE EMPADRONAMIENTO	36,250.00
4.1.4.9.53	INSCRIPCIÓN AL PADRÓN CATASTRAL	2,770.00
4.1.4.9.54	CORRECCIÓN DE DATOS GENERALES EN CONSTANCIAS, LICENCIAS O FACTIBILIDADES	0.00
4.1.4.9.55	TRAMITACIÓN DE OPERACIONES NOTARIALES	33,950.00
4.1.4.9.56	DICTAMEN DE USO DE SUELO COMERCIAL	1,219,157.49
4.1.4.9.57	DICTAMEN DE USO DE SUELO INDUSTRIAL	640,922.04
4.1.4.9.58	DICTAMEN DE USO DE SUELO HABITACIONAL	982,419.89
4.1.4.9.59	OTROS DERECHOS	494,986.21
4.1.4.9.60	REFRENDO DE CEDULA DE EMPADRONAMIENTO	10,209.00
4.1.5	PRODUCTOS	754,880.93
4.1.5.1	PRODUCTOS	754,880.93
4.1.5.1.1	ESPACIOS EN MERCADOS MUNICIPALES	0.00
4.1.5.1.2	ESPACIOS EN LA CENTRAL DE ABASTO	0.00
4.1.5.1.3	ESPACIOS EN PORTALES Y ÁREAS MUNICIPALES	0.00
4.1.5.1.4	ESPACIOS TEMPORALES EN ÁREAS MUNICIPALES	3,610.00
4.1.5.1.5	ESPACIOS EN VÍA PÚBLICA OBRAS CONSTRUCCIÓN	0.00
4.1.5.1.6	ESPACIOS EN SUBSUELO CONSTRUCCIÓN PERMANENTE	0.00
4.1.5.1.7	ESTACIONAMIENTO DE VEHÍCULOS VÍA PÚBLICA	0.00
4.1.5.1.8	VENTA DE FORMATOS OFICIALES	121,982.50
4.1.5.1.9	VERIFICACIONES	218,913.50
4.1.5.1.10	INTERESES GANADOS POR INVERSIÓN CTA. FORTAMUN	0.00
4.1.5.1.11	INTERESES GANADOS POR INVERSIÓN CTA. FISM	0.00
4.1.5.1.12	INTERESES GANADOS POR INVERSIÓN GENERAL	0.00
4.1.5.1.13	INTERESES GANADOS POR INVERSIÓN CTA. PARTICIPACIONES	0.00

NOTAS AL ESTADO DE ACTIVIDADES
Al 30 de Septiembre de 2021
(Cifras en pesos)

4.1.5.1.14	INSCRIPCIÓN AL PADRÓN DE PROVEEDORES	62,131.50
4.1.5.1.15	INSCRIPCIÓN AL PADRÓN DE DIRECTORES RESPONSABLES DE OBRA	60,674.00
4.1.5.1.16	INSCRIPCIÓN AL PADRÓN DE CONTRATISTAS	15,317.50
4.1.5.1.17	LIQ.INT.S/TASA LIQ.	9,264.82
4.1.5.1.18	OTROS PRODUCTOS	0.00
4.1.5.1.19	INTERESES GANADOS TRANSFERIDOS FORTAMUN	4,973.74
4.1.5.1.20	INTERESES GANADOS TRANSFERIDOS FISM	6,682.98
4.1.5.1.21	REGISTRO CIVIL (PRODUCTOS)	251,255.00
4.1.5.1.22	INTERESES GANADOS PFTPG 2019 INMUJERES	0.00
4.1.5.1.23	INTERESES GANADOS FISE	0.00
4.1.5.1.24	INTERESES GANADOS PROGRAMA UNO MAS UNO	0.00
4.1.5.1.25	INTERESES GENERADOS PROGRAMA UNO MAS UNO MUNICIPAL	0.00
4.1.5.1.26	INTERESES BANCARIOS GANADOS	75.39
4.1.5.4	PRODUCTOS NO COMP. EN LA LEY DE ING. VIGENTE CAUS. EN EJER. FISC. ANT. PEND. DE LIQ. O PAGO	0.00
4.1.6	APROVECHAMIENTOS	4,290,826.96
4.1.6.2	MULTAS	4,290,826.96
4.1.6.2.1	MULTAS	19,211.59
4.1.6.2.2	NOTIFICACIONES	13,540.00
4.1.6.2.3	SANCIONES	42,137.46
4.1.6.2.4	RECARGOS IMPUESTO PREDIAL	0.00
4.1.6.2.5	INFRACCIONES DE VIALIDAD	3,746,738.91
4.1.6.2.6	CORRALON	307,700.00
4.1.6.2.7	FALTAS ADMINISTRATIVAS	135,339.00
4.1.6.2.8	DESCUENTOS SOBRE NOMINA	21,821.00
4.1.6.2.9	DONACIONES	4,339.00
4.1.6.3	INDEMNIZACIONES	0.00
4.1.6.4	REINTEGROS	0.00
4.1.6.5	APROVECHAMIENTOS PROVENIENTES DE OBRAS PÚBLICAS	0.00
4.1.6.6	APROVECHAMIENTOS NO COMP. EN LA LEY DE ING. VIGENTE CAUS. EN EJER. FISC. ANT. PEND. DE LIQ. O PAGO	0.00
4.1.6.8	ACCESORIOS DE APROVECHAMIENTOS	0.00
4.1.6.9	OTROS APROVECHAMIENTOS	0.00
4.1.7	INGRESOS POR VENTA DE BIENES Y PRESTACIÓN DE SERVICIOS	0.00
4.1.7.1	INGRESOS POR VENTA DE BIENES Y PREST. DE SERV. DE INST. PÚBLICAS DE SEGURIDAD SOCIAL	0.00
4.1.7.2	INGRESOS POR VENTA DE BIENES Y PREST. DE SERV. DE EMPR. PRODUCT. DEL ESTADO	0.00
4.1.7.3	INGRESOS POR VENTA DE BIENES Y PREST. DE SERV. DE ENT. PARAEST. Y FIDEIC. NO EMPR Y NO FINANCI	0.00
4.1.7.4	INGRESOS POR VENTA DE BIENES Y PREST. DE SERV. DE ENT. PARAEST. EMPR NO FINANC C/PART EST MAY	0.00
4.1.7.5	INGRESOS POR VENTA DE BIENES Y PREST. DE SERV. DE ENT. PARAEST. EMPR FINANCI MONET C/PART EST MAY	0.00
4.1.7.6	INGRESOS POR VENTA DE BIENES Y PREST. DE SERV. DE ENT. PARAEST. EMPR FINANCI NO MONET C/PART EST MAY	0.00
4.1.7.7	INGRESOS POR VENTA DE BIENES Y PREST.	0.00

	DE SERV. DE FIDEIC. FINANC PÚBLICOS	
	C/PART EST MAY	
4.1.7.8	INGRESOS POR VENTA DE BIENES Y PREST.	0.00
	DE SERV. DE LOS PODERES LEG. Y JUDICIAL	
	Y DE LOS ÓRGANOS AUT.	
	TOTAL	74,383,683.82

EA-02 PARTICIPACIONES, APORTACIONES, CONVENIOS, INCENTIVOS DERIVADOS DE LA COLABORACIÓN FISCAL, FONDOS DISTINTOS DE APORTACIONES, TRANSFERENCIAS, ASIGNACIONES, SUBSIDIOS Y SUBVENCIONES, Y PENSIONES Y JUBILACIONES:

Cuenta	Nombre de la Cuenta	Monto
4.2	PART, APORT, CONV, INCENT. DERIV. D/COLAB. FISCAL, F. DIST. DE APORT, TRANSF, ASIG, SUBS Y SUBV Y P Y JUB	93,589,001.41
4.2.1	PART, APORT, CONV, INCENT. DERIV. D/COLAB. FISCAL, F. DIST. DE APORT	93,589,001.41
4.2.1.1	PARTICIPACIONES	45,498,106.45
4.2.1.1.1	FONDO GENERAL DE PARTICIPACIONES	35,812,580.96
4.2.1.1.2	FONDO DE FOMENTO MUNICIPAL	0.00
4.2.1.1.3	FONDO DE FISCALIZACIÓN Y RECAUDACIÓN	1,600,878.57
4.2.1.1.4	FONDO DE COMPENSACIÓN	220,199.18
4.2.1.1.5	FONDO DE EXTRACCIÓN DE HIDROCARBUROS	0.00
4.2.1.1.6	IMPUESTO ESPECIAL SOBRE PRODUCCIÓN Y SERVICIOS	0.00
4.2.1.1.7	0.136% DE LA RECAUDACIÓN FEDERAL PARTICIPABLE	0.00
4.2.1.1.8	3.17% SOBRE EXTRACCIÓN DE PETRÓLEO	0.00
4.2.1.1.9	GASOLINAS Y DIÉSEL	425,939.54
4.2.1.1.10	FONDO DEL IMPUESTO SOBRE LA RENTA (ISR)	7,319,085.00
4.2.1.1.11	FONDO DE ESTABILIZACIÓN DE LOS INGRESOS DE LAS ENTIDADES FEDERATIVAS (FEIEF)	119,423.20
4.2.1.2	APORTACIONES	47,890,894.96
4.2.1.2.1	FONDO DE APORTACIONES PARA LA NÓMINA EDUCATIVA Y GASTO OPERATIVO	0.00
4.2.1.2.2	FONDO DE APORTACIONES PARA LOS SERVICIOS DE SALUD	0.00
4.2.1.2.3	FONDO DE APORTACIONES PARA LA INFRAESTRUCTURA SOCIAL (FISM)	27,456,529.60
4.2.1.2.4	FONDO DE APORTACIONES PARA EL FORTALECIMIENTO DE LOS MUNICIPIOS (FORTAMUN)	20,434,365.36
4.2.1.2.5	FONDO DE APORTACIONES MÚLTIPLES	0.00
4.2.1.2.6	FONDO DE APORTACIONES PARA LA EDUCACIÓN TECNOLÓGICA Y DE ADULTOS	0.00
4.2.1.2.7	FONDO DE APORTACIONES PARA LA SEGURIDAD PÚBLICA DE LOS ESTADOS Y DEL DISTRITO FEDERAL	0.00
4.2.1.2.8	FONDO DE APORTACIONES PARA EL FORTALECIMIENTO DE LAS ENTIDADES FEDERATIVAS	0.00
4.2.1.3	CONVENIOS	200,000.00
4.2.1.3.1	CONVENIOS DE PROTECCIÓN SOCIAL EN SALUD	0.00
4.2.1.3.2	CONVENIOS DE DESCENTRALIZACIÓN	0.00
4.2.1.3.3	CONVENIOS DE REASIGNACIÓN	0.00
4.2.1.3.4	OTROS CONVENIOS Y SUBSIDIOS	200,000.00
4.2.1.4	INCENTIVOS DERIVADOS DE LA COLABORACIÓN FISCAL	0.00

4.2.1.4.1	TENENCIA O USO DE VEHÍCULOS	0.00
4.2.1.4.2	FONDO DE COMPENSACIÓN ISAN	0.00
4.2.1.4.3	IMPUESTO SOBRE AUTOMÓVILES NUEVOS	0.00
4.2.1.4.4	FONDO DE COMPENSACIÓN DE REPECOS- INTERMEDIOS	0.00
4.2.1.4.5	OTROS INCENTIVOS ECONÓMICOS	0.00
4.2.1.5	FONDOS DISTINTOS DE APORTACIONES	0.00
4.2.1.5.1	FONDO PARA ENTIDADES FEDERATIVAS Y MUNICIPIOS PRODUCTORES DE HIDROCARBUROS	0.00
4.2.1.5.2	FONDO MINERO	0.00
4.2.2	TRANSFERENCIAS, ASIGNACIONES, SUBSIDIOS Y SUBVENCIONES Y PENSIONES Y JUBILACIONES	0.00
4.2.2.1	TRANSFERENCIAS INTERNAS Y ASIGNACIONES DEL SECTOR PÚBLICO	0.00
4.2.2.1.1	CORRIENTES	0.00
4.2.2.1.2	DE CAPITAL	0.00
4.2.2.3	SUBSIDIOS Y SUBVENCIONES	0.00
4.2.2.3.1	RECIBIDOS POR ENTIDADES EMPRESARIALES PÚBLICAS NO FINANCIERAS	0.00
4.2.2.3.1.1	CORRIENTES	0.00
4.2.2.3.1.2	DE CAPITAL	0.00
4.2.2.3.2	RECIBIDOS POR ENTIDADES EMPRESARIALES PÚBLICAS FINANCIERAS	0.00
4.2.2.3.2.1	CORRIENTES	0.00
4.2.2.3.2.2	DE CAPITAL	0.00
4.2.2.5	PENSIONES Y JUBILACIONES	0.00
4.2.2.5.1	CORRIENTES	0.00
4.2.2.5.2	DE CAPITAL	0.00
4.2.2.7	TRANSFERENCIAS DEL FONDO MEXICANO DEL PETRÓLEO PARA LA ESTABILIZACIÓN Y EL DESARROLLO	0.00
	TOTAL	93,589,001.41

EA-03 OTROS INGRESOS Y BENEFICIOS:

Cuenta	Nombre de la Cuenta *	Monto	Naturaleza
4.3	OTROS INGRESOS Y BENEFICIOS	616,990.45	
4.3.1	INGRESOS FINANCIEROS	0.00	
4.3.1.1	INTERESES GANADOS DE TÍTULOS, VALORES Y DEMÁS INSTRUMENTOS FINANCIEROS	0.00	
4.3.1.1.1	INTERNOS	0.00	
4.3.1.1.2	EXTERNOS	0.00	
4.3.1.9	OTROS INGRESOS FINANCIEROS	0.00	
4.3.1.9.1	INTERNOS	0.00	
4.3.1.9.2	EXTERNOS	0.00	
4.3.2	INCREMENTO POR VARIACIÓN DE INVENTARIOS	0.00	
4.3.2.1	INCREMENTO POR VARIACIÓN DE INVENTARIOS DE MERCANCÍAS PARA VENTA	0.00	
4.3.2.2	INCREMENTO POR VARIACIÓN DE INVENTARIOS DE MERCANCÍAS TERMINADAS	0.00	
4.3.2.3	INCREMENTO POR VARIACIÓN DE INVENTARIOS DE MERCANCÍAS EN PROCESO DE ELABORACIÓN	0.00	
4.3.2.4	INCREMENTO POR VARIACIÓN DE INVENTARIOS DE MATERIAS PRIMAS, MATERIAL. Y SUMINISTROS PARA PRODUCCIÓN	0.00	
4.3.2.5	INCREMENTO POR VARIACIÓN DE INVENTARIOS DE MATERIAS PRIMAS, MATERIALES Y	0.00	

4.3.3	SUMINISTROS DE CONSUMO		
	DISMINUCIÓN DEL EXCESO DE ESTIMACIONES	0.00	
	POR PÉRDIDA O DETERIORO U OBSOLESCENCIA		
4.3.3.1	DISMINUCIÓN DEL EXCESO DE ESTIMACIONES	0.00	
	POR PÉRDIDA O DETERIORO U OBSOLESCENCIA		
4.3.4	DISMINUCIÓN DEL EXCESO DE PROVISIONES	0.00	
4.3.4.1	DISMINUCIÓN DEL EXCESO DE PROVISIONES	0.00	
4.3.9	OTROS INGRESOS Y BENEFICIOS VARIOS	616,990.45	
4.3.9.2	BONIFICACIONES Y DESCUENTOS OBTENIDOS	0.00	
4.3.9.3	DIFERENCIAS POR TIPO DE CAMBIO A FAVOR	0.00	
4.3.9.4	DIFERENCIAS DE COTIZACIONES A FAVOR EN	0.00	
	VALORES NEGOCIABLES		
4.3.9.5	RESULTADO POR POSICIÓN MONETARIA	0.00	
4.3.9.6	UTILIDADES POR PARTICIPACIÓN PATRIMONIAL	0.00	
4.3.9.7	DIFERENCIAS POR REESTRUCTURACIÓN DE	0.00	
	DEUDA PÚBLICA A FAVOR		
4.3.9.9	OTROS INGRESOS Y BENEFICIOS VARIOS	616,990.45	
4.3.9.9.1	UTILIDAD POR VENTA DE BIENES	0.00	
	PATRIMONIALES		
4.3.9.9.1.1	VENTA DE ACTIVOS FIJOS	0.00	
4.3.9.9.1.2	VENTA DE OBJETOS DE VALOR	0.00	
4.3.9.9.1.3	VENTA DE ACTIVOS NO PRODUCIDOS	0.00	
4.3.9.9.2	RECUPERACIÓN DE INVERSIONES FINANCIERAS	0.00	
	REALIZADAS CON FINES DE POLÍTICA		
4.3.9.9.2.1	VENTA DE ACCIONES Y PARTICIPACIONES DE	0.00	
	CAPITAL ADQUIRIDAS CON FINES DE POLÍTICA		
4.3.9.9.2.2	VENTA DE OBLIGACIONES NEGOCIABLES	0.00	
	ADQUIRIDAS CON FINES DE POLÍTICA		
4.3.9.9.3	RECUPERACIÓN DE INVERSIONES FINANCIERAS	0.00	
	REALIZADAS CON FINES DE LIQUIDEZ		
4.3.9.9.3.1	VENTA DE ACCIONES Y PARTICIPACIONES DE	0.00	
	CAPITAL		
4.3.9.9.3.1.1	INTERNOS	0.00	
4.3.9.9.3.1.2	EXTERNOS	0.00	
4.3.9.9.3.2	VENTA DE TÍTULOS Y VALORES	0.00	
	REPRESENTATIVOS DE LA DEUDA		
4.3.9.9.3.3	VENTA DE OBLIGACIONES NEGOCIABLES	0.00	
4.3.9.9.4	INGRESOS EXTRAORDINARIOS	616,990.45	
4.3.9.9.4.1	INGRESOS EXTRAORDINARIOS	460,335.45	
4.3.9.9.4.2	PROGRAMA RENTA DE TRACTORES	0.00	
4.3.9.9.4.3	APORTACIÓN DEL PROGRAMA DE BIENESTAR	0.00	
	PATRIMONIAL		
4.3.9.9.4.4	RECTIFICACIÓN DE ACTA	3,795.00	
4.3.9.9.4.5	JUICIO RECTIFICACIÓN DE ACTA DE	152,860.00	
	NACIMIENTO		
4.3.9.9.4.6	INGRESOS EN ESPECIE	0.00	
	TOTAL	616,990.45	

EA-04 GASTOS Y OTRAS PÉRDIDAS:

Cuenta	Nombre de la Cuenta	Monto	%
5.1	GASTOS DE FUNCIONAMIENTO	106,500,226.47	63.71
5.1.1	SERVICIOS PERSONALES	49,696,528.32	29.73
5.1.1.1	REMUNERACIONES AL PERSONAL DE CARÁCTER	43,855,658.35	26.23
	PERMANENTE		
5.1.1.1.1	DIETAS	2,555,505.04	1.53
5.1.1.1.1.1	DIETAS	2,555,505.04	1.53
5.1.1.1.2	HABERES	0.00	0.00

5.1.1.1.2.1	HABERES	0.00	0.00
5.1.1.1.3	SUELDOS BASE AL PERSONAL PERMANENTE	41,300,153.31	24.70
5.1.1.1.3.1	SUELDOS BASE AL PERSONAL DE BASE	0.00	0.00
5.1.1.1.3.2	SUELDO BASE AL PERSONAL DE CONFIANZA	41,300,153.31	24.70
5.1.1.1.4	REMUNERACIONES POR ADSCRIPCIÓN LABORAL EN EL EXTRANJERO	0.00	0.00
5.1.1.1.4.1	REMUNERACIONES POR ADSCRIPCIÓN LABORAL EN EL EXTRANJERO	0.00	0.00
5.1.1.2	REMUNERACIONES AL PERSONAL DE CARÁCTER TRANSITORIO	0.00	0.00
5.1.1.2.1	HONORARIOS ASIMILABLES A SALARIOS	0.00	0.00
5.1.1.2.1.1	HONORARIOS ASIMILABLES A SALARIOS	0.00	0.00
5.1.1.2.2	SUELDOS BASE AL PERSONAL EVENTUAL	0.00	0.00
5.1.1.2.2.1	SUELDOS BASE AL PERSONAL EVENTUAL	0.00	0.00
5.1.1.2.3	RETRIBUCIONES POR SERVICIOS DE CARÁCTER SOCIAL	0.00	0.00
5.1.1.2.3.1	RETRIBUCIONES POR SERVICIOS DE CARÁCTER SOCIAL	0.00	0.00
5.1.1.2.4	RETRIB. A LOS REPRESENT. DE LOS TRABAJADORES Y DE LOS PATRONES EN LA JUNTA DE CONCILIACIÓN Y ARBITR.	0.00	0.00
5.1.1.2.4.1	RETRIB. A LOS REPRESENT. DE LOS TRABAJADORES Y DE LOS PATRONES EN LA JUNTA DE CONCILIACIÓN Y ARBITR.	0.00	0.00
5.1.1.3	REMUNERACIONES ADICIONALES Y ESPECIALES	2,134,650.13	1.28
5.1.1.3.1	PRIMAS POR AÑOS DE SERVICIOS EFECTIVOS PRESTADOS	0.00	0.00
5.1.1.3.1.1	PRIMA QUINQUENAL POR AÑOS DE SERVICIOS EFECTIVOS PRESTADOS	0.00	0.00
5.1.1.3.1.2	PRIMA DE ANTIGÜEDAD	0.00	0.00
5.1.1.3.2	PRIMAS DE VACACIONES, DOMINICAL Y GRATIFICACIÓN DE FIN DE AÑO	2,127,051.60	1.27
5.1.1.3.2.1	PRIMAS DE VACACIONES Y DOMINICAL	1,595,108.13	0.95
5.1.1.3.2.2	AGUINALDO O GRATIFICACIÓN DE FIN DE AÑO	531,943.47	0.32
5.1.1.3.3	HORAS EXTRAORDINARIAS	0.00	0.00
5.1.1.3.3.1	HORAS EXTRAORDINARIAS	0.00	0.00
5.1.1.3.4	COMPENSACIONES	7,598.53	0.00
5.1.1.3.4.1	COMPENSACIONES POR TITULACIÓN A NIVEL LICENCIATURA, MAESTRÍA Y DOCTORADO	0.00	0.00
5.1.1.3.4.2	COMPENSACIONES A SUSTITUTOS DE PROF. EN EDO. GRÁVIDO Y PERSONAL DOCENTE CON LICENCIA PREJUBILATORIA	0.00	0.00
5.1.1.3.4.3	COMPENSACIÓN POR ADQUISICIÓN DE MATERIAL DIDÁCTICO	0.00	0.00
5.1.1.3.4.4	COMPENSACIÓN A DOCENTES, PEDAGÓGICAS GENÉRICAS Y ESPECÍFICAS	0.00	0.00
5.1.1.3.4.5	COMPENSACIONES POR SERVICIOS ESPECIALES	0.00	0.00
5.1.1.3.4.6	COMPENSACIONES ADICIONALES POR SERVICIOS ESPECIALES	0.00	0.00
5.1.1.3.4.7	COMPENSACIÓN POR ACTUALIZACIÓN Y FORMACIÓN ACADÉMICA	0.00	0.00
5.1.1.3.4.8	SOBRESUELDOS	0.00	0.00
5.1.1.3.4.9	OTRAS COMPENSACIONES	7,598.53	0.00
5.1.1.3.5	SOBRESUELDOS	0.00	0.00
5.1.1.3.5.1	SOBRESUELDOS	0.00	0.00
5.1.1.3.6	ASIGNACIONES DE TÉCNICO, DE MANDO, POR COMISIÓN, DE VUELO Y DE TÉCNICO ESPECIAL	0.00	0.00
5.1.1.3.6.1	ASIGNACIONES DE TÉCNICO, DE MANDO, POR	0.00	0.00

NOTAS AL ESTADO DE ACTIVIDADES
Al 30 de Septiembre de 2021
(Cifras en pesos)

5.1.1.3.7	COMISIÓN, DE VUELO Y DE TÉCNICO ESPECIAL HONORARIOS ESPECIALES	0.00	0.00
5.1.1.3.7.1	HONORARIOS ESPECIALES	0.00	0.00
5.1.1.3.8	PARTICIPACIONES POR VIGILANCIA EN EL CUMPLIMIENTO DE LAS LEYES Y CUSTODIA DE VALORES	0.00	0.00
5.1.1.3.8.1	PARTICIPACIONES POR VIGILANCIA EN EL CUMPLIMIENTO DE LAS LEYES Y CUSTODIA DE VALORES	0.00	0.00
5.1.1.4	SEGURIDAD SOCIAL	0.00	0.00
5.1.1.4.1	APORTACIONES DE SEGURIDAD SOCIAL	0.00	0.00
5.1.1.4.1.1	APORTACIONES DE SEGURIDAD SOCIAL	0.00	0.00
5.1.1.4.2	APORTACIONES A FONDOS DE VIVIENDA	0.00	0.00
5.1.1.4.2.1	APORTACIONES A FONDOS DE VIVIENDA	0.00	0.00
5.1.1.4.3	APORTACIONES AL SISTEMA PARA EL RETIRO	0.00	0.00
5.1.1.4.3.1	APORTACIONES AL SISTEMA PARA EL RETIRO	0.00	0.00
5.1.1.4.4	APORTACIONES PARA SEGUROS	0.00	0.00
5.1.1.4.4.1	APORTACIONES PARA SEGUROS	0.00	0.00
5.1.1.5	OTRAS PRESTACIONES SOCIALES Y ECONÓMICAS	3,706,219.84	2.22
5.1.1.5.1	CUOTAS PARA EL FONDO DE AHORRO Y FONDO DE TRABAJO	0.00	0.00
5.1.1.5.1.1	CUOTAS PARA EL FONDO DE AHORRO Y FONDO DE TRABAJO	0.00	0.00
5.1.1.5.2	INDEMNIZACIONES	2,679,864.76	1.60
5.1.1.5.2.1	INDEMNIZACIONES POR SEPARACIÓN	2,679,864.76	1.60
5.1.1.5.2.2	INDEMNIZACIONES POR ACCIDENTE EN EL TRABAJO	0.00	0.00
5.1.1.5.2.3	PRIMA POR RIESGO DE TRABAJO	0.00	0.00
5.1.1.5.2.4	INDEMNIZACIONES POR RIESGO DE TRABAJO	0.00	0.00
5.1.1.5.3	PRESTACIONES Y HABERES DE RETIRO	0.00	0.00
5.1.1.5.3.1	PRESTACIONES Y HABERES DE RETIRO	0.00	0.00
5.1.1.5.4	PRESTACIONES CONTRACTUALES	0.00	0.00
5.1.1.5.4.1	PREVISIÓN SOCIAL MÚLTIPLE PARA PERSONAL DE EDUCACIÓN Y SALUD	0.00	0.00
5.1.1.5.4.2	GRATIFICACIONES GENÉRICAS DE EDUCACIÓN	0.00	0.00
5.1.1.5.4.3	PRESTACIONES ESTABLECIDAS POR CONDICIONES GENERALES DE TRABAJO O CONTRATOS COLECTIVOS DE TRABAJO	0.00	0.00
5.1.1.5.4.4	HOMOLOGACIÓN	0.00	0.00
5.1.1.5.5	APOYOS A LA CAPACITACIÓN DE LOS SERVIDORES PÚBLICOS	0.00	0.00
5.1.1.5.5.1	APOYOS A LA CAPACITACIÓN DE LOS SERVIDORES PÚBLICOS	0.00	0.00
5.1.1.5.9	OTRAS PRESTACIONES SOCIALES Y ECONÓMICAS	1,026,355.08	0.61
5.1.1.5.9.1	OTRAS PRESTACIONES SOCIALES	44,995.54	0.03
5.1.1.5.9.2	PAGO EXTRAORDINARIO POR RIESGO	0.00	0.00
5.1.1.5.9.3	OTRAS PRESTACIONES	981,359.54	0.59
5.1.1.6	PAGO DE ESTÍMULOS A SERVIDORES PÚBLICOS	0.00	0.00
5.1.1.6.1	ESTÍMULOS	0.00	0.00
5.1.1.6.1.1	ESTÍMULOS POR PRODUCTIVIDAD Y EFICIENCIA	0.00	0.00
5.1.1.6.1.2	ESTÍMULOS AL PERSONAL OPERATIVO	0.00	0.00
5.1.1.6.2	RECOMPENSAS	0.00	0.00
5.1.1.6.2.1	RECOMPENSAS	0.00	0.00
5.1.2	MATERIALES Y SUMINISTROS	17,227,032.06	10.30
5.1.2.1	MATERIALES DE ADMINISTRACIÓN, EMISIÓN DE DOCUMENTOS Y ARTÍCULOS OFICIALES	4,611,728.61	2.76
5.1.2.1.1	MATERIALES, ÚTILES Y EQUIPOS MENORES DE OFICINA	1,732,786.29	1.04

5.1.2.1.1.1	MATERIALES, ÚTILES Y EQUIPOS MENORES DE OFICINA	1,732,786.29	1.04
5.1.2.1.2	MATERIALES Y ÚTILES DE IMPRESIÓN Y REPRODUCCIÓN	10,579.20	0.01
5.1.2.1.2.1	MATERIALES Y ÚTILES DE IMPRESIÓN Y REPRODUCCIÓN	10,579.20	0.01
5.1.2.1.3	MATERIAL ESTADÍSTICO Y GEOGRÁFICO	7,429.80	0.00
5.1.2.1.3.1	MATERIAL ESTADÍSTICO Y GEOGRÁFICO	7,429.80	0.00
5.1.2.1.4	MATERIALES, ÚTILES Y EQUIPOS MENORES DE TECNOLOGÍAS DE LA INFORMACIÓN Y COMUNICACIONES	1,688,777.22	1.01
5.1.2.1.4.1	MATERIALES, ÚTILES Y EQUIPOS MENORES DE TECNOLOGÍAS DE LA INFORMACIÓN Y COMUNICACIONES	1,688,777.22	1.01
5.1.2.1.5	MATERIAL IMPRESO E INFORMACIÓN DIGITAL	4,927.68	0.00
5.1.2.1.5.1	MATERIAL IMPRESO E INFORMACIÓN DIGITAL	4,927.68	0.00
5.1.2.1.6	MATERIAL DE LIMPIEZA	890,053.42	0.53
5.1.2.1.6.1	MATERIAL DE LIMPIEZA	890,053.42	0.53
5.1.2.1.7	MATERIALES Y ÚTILES DE ENSEÑANZA	0.00	0.00
5.1.2.1.7.1	MATERIALES Y ÚTILES DE ENSEÑANZA	0.00	0.00
5.1.2.1.8	MATERIALES PARA EL REGISTRO E IDENTIFICACIÓN DE BIENES Y PERSONAS	277,175.00	0.17
5.1.2.1.8.1	REGISTRO E IDENTIFICACIÓN DE BIENES Y PERSONAS	0.00	0.00
5.1.2.1.8.2	REGISTRO E IDENTIFICACIÓN VEHICULAR	0.00	0.00
5.1.2.1.8.3	ADQUISICIÓN DE FORMAS VALORADAS	277,175.00	0.17
5.1.2.2	ALIMENTOS Y UTENSILIOS	708,738.68	0.42
5.1.2.2.1	PRODUCTOS ALIMENTICIOS PARA PERSONAS	642,175.28	0.38
5.1.2.2.1.1	PRODUCTOS ALIMENTICIOS PARA LOS EFECTIVOS QUE PARTICIPEN EN PROGRAMAS DE SEGURIDAD PÚBLICA	0.00	0.00
5.1.2.2.1.2	PRODUCTOS ALIMENTICIOS PARA LOS EFECTIVOS QUE REALICEN LABORES EN CAMPO O DE SUPERVISIÓN	174,750.20	0.10
5.1.2.2.1.3	PRODUCTOS ALIMENTICIOS PARA EL PERSONAL EN LAS INSTALACIONES DE LAS DEPENDENCIAS Y ENTIDADES	303,125.28	0.18
5.1.2.2.1.4	PRODUCTOS ALIMENTICIOS PARA LA POBLACIÓN AFECTADA EN CASO DE DESASTRES NATURALES	0.00	0.00
5.1.2.2.1.5	PRODUCTOS ALIMENTICIOS PARA EL PERSONAL DERIVADO DE SITUACIONES CONTINGENTES	0.00	0.00
5.1.2.2.1.6	PROD. ALIMENTICIOS ASOCIADO A LA PREST. DE SERV. PUB. DE SALUD, EDU., DE REINSERCIÓN SOCIAL Y OTRAS	164,299.80	0.10
5.1.2.2.2	PRODUCTOS ALIMENTICIOS PARA ANIMALES	0.00	0.00
5.1.2.2.2.1	PRODUCTOS ALIMENTICIOS PARA ANIMALES	0.00	0.00
5.1.2.2.3	UTENSILIOS PARA EL SERVICIO DE ALIMENTACIÓN	66,563.40	0.04
5.1.2.2.3.1	UTENSILIOS PARA EL SERVICIO DE ALIMENTACIÓN	66,563.40	0.04
5.1.2.3	MATERIAS PRIMAS Y MATERIALES DE PRODUCCIÓN Y COMERCIALIZACIÓN	29,936.19	0.02
5.1.2.3.1	PRODUCTOS ALIMENTICIOS, AGROPECUARIOS Y FORESTALES ADQUIRIDOS COMO MATERIA PRIMA	0.00	0.00
5.1.2.3.1.1	PRODUCTOS ALIMENTICIOS, AGROPECUARIOS Y FORESTALES ADQUIRIDOS COMO MATERIA PRIMA	0.00	0.00
5.1.2.3.2	INSUMOS TEXTILES ADQUIRIDOS COMO	0.00	0.00

5.1.2.3.2.1	MATERIA PRIMA INSUMOS TEXTILES ADQUIRIDOS COMO MATERIA PRIMA	0.00	0.00
5.1.2.3.3	PRODUCTOS DE PAPEL, CARTÓN E IMPRESOS ADQUIRIDOS COMO MATERIA PRIMA	0.00	0.00
5.1.2.3.3.1	PRODUCTOS DE PAPEL, CARTÓN E IMPRESOS ADQUIRIDOS COMO MATERIA PRIMA	0.00	0.00
5.1.2.3.4	COMBUSTIBLES, LUBRICANTES, ADITIVOS, CARBÓN Y SUS DERIVADOS ADQUIRIDOS COMO MATERIA PRIMA	14,871.20	0.01
5.1.2.3.4.1	COMBUSTIBLES, LUBRICANTES, ADITIVOS, CARBÓN Y SUS DERIVADOS ADQUIRIDOS COMO MATERIA PRIMA	14,871.20	0.01
5.1.2.3.5	PRODUCTOS QUÍMICOS, FARMACÉUTICOS Y DE LABORATORIO ADQUIRIDOS COMO MATERIA PRIMA	15,064.99	0.01
5.1.2.3.5.1	PRODUCTOS QUÍMICOS, FARMACÉUTICOS Y DE LABORATORIO ADQUIRIDOS COMO MATERIA PRIMA	15,064.99	0.01
5.1.2.3.6	PRODUCTOS METÁLICOS Y A BASE DE MINERALES NO METÁLICOS ADQUIRIDOS COMO MATERIA PRIMA	0.00	0.00
5.1.2.3.6.1	PRODUCTOS METÁLICOS Y A BASE DE MINERALES NO METÁLICOS ADQUIRIDOS COMO MATERIA PRIMA	0.00	0.00
5.1.2.3.7	PRODUCTOS DE CUERO, PIEL, PLÁSTICO Y HULE ADQUIRIDOS COMO MATERIA PRIMA	0.00	0.00
5.1.2.3.7.1	PRODUCTOS DE CUERO, PIEL, PLÁSTICO Y HULE ADQUIRIDOS COMO MATERIA PRIMA	0.00	0.00
5.1.2.3.8	MERCANCÍAS ADQUIRIDAS PARA SU COMERCIALIZACIÓN	0.00	0.00
5.1.2.3.8.1	MERCANCÍAS ADQUIRIDAS PARA SU COMERCIALIZACIÓN	0.00	0.00
5.1.2.3.9	OTROS PRODUCTOS ADQUIRIDOS COMO MATERIA PRIMA	0.00	0.00
5.1.2.3.9.1	OTROS PRODUCTOS ADQUIRIDOS COMO MATERIA PRIMA	0.00	0.00
5.1.2.4	MATERIALES Y ARTÍCULOS DE CONSTRUCCIÓN Y DE REPARACIÓN	3,254,665.01	1.95
5.1.2.4.1	PRODUCTOS MINERALES NO METÁLICOS	752.49	0.00
5.1.2.4.1.1	PRODUCTOS MINERALES NO METÁLICOS	752.49	0.00
5.1.2.4.2	CEMENTO Y PRODUCTOS DE CONCRETO	15,488.00	0.01
5.1.2.4.2.1	CEMENTO Y PRODUCTOS DE CONCRETO	15,488.00	0.01
5.1.2.4.3	CAL, YESO Y PRODUCTOS DE YESO	21,174.58	0.01
5.1.2.4.3.1	CAL, YESO Y PRODUCTOS DE YESO	21,174.58	0.01
5.1.2.4.4	MADERA Y PRODUCTOS DE MADERA	928.00	0.00
5.1.2.4.4.1	MADERA Y PRODUCTOS DE MADERA	928.00	0.00
5.1.2.4.5	VIDRIO Y PRODUCTOS DE VIDRIO	9,425.00	0.01
5.1.2.4.5.1	VIDRIO Y PRODUCTOS DE VIDRIO	9,425.00	0.01
5.1.2.4.6	MATERIAL ELÉCTRICO Y ELECTRÓNICO	1,307,365.27	0.78
5.1.2.4.6.1	MATERIAL ELÉCTRICO Y ELECTRÓNICO	1,307,365.27	0.78
5.1.2.4.7	ARTÍCULOS METÁLICOS PARA LA CONSTRUCCIÓN	1,611,670.47	0.96
5.1.2.4.7.1	ARTÍCULOS METÁLICOS PARA LA CONSTRUCCIÓN	1,611,670.47	0.96
5.1.2.4.8	MATERIALES COMPLEMENTARIOS	0.00	0.00
5.1.2.4.8.1	MATERIALES COMPLEMENTARIOS	0.00	0.00
5.1.2.4.9	OTROS MATERIALES Y ARTÍCULOS DE CONSTRUCCIÓN Y REPARACIÓN	287,861.20	0.17
5.1.2.4.9.1	OTROS MATERIALES Y ARTÍCULOS DE	287,861.20	0.17

	CONSTRUCCIÓN Y REPARACIÓN		
5.1.2.5	PRODUCTOS QUÍMICOS, FARMACÉUTICOS Y DE LABORATORIO	1,526,792.61	0.91
5.1.2.5.1	PRODUCTOS QUÍMICOS BÁSICOS	2,421.00	0.00
5.1.2.5.1.1	PRODUCTOS QUÍMICOS BÁSICOS	2,421.00	0.00
5.1.2.5.2	FERTILIZANTES, PESTICIDAS Y OTROS AGROQUÍMICOS	348,500.00	0.21
5.1.2.5.2.1	FERTILIZANTES, PESTICIDAS Y OTROS AGROQUÍMICOS	348,500.00	0.21
5.1.2.5.3	MEDICINAS Y PRODUCTOS FARMACÉUTICOS	300,649.03	0.18
5.1.2.5.3.1	MEDICINAS Y PRODUCTOS FARMACÉUTICOS	300,649.03	0.18
5.1.2.5.4	MATERIALES, ACCESORIOS Y SUMINISTROS MÉDICOS	445,257.83	0.27
5.1.2.5.4.1	MATERIALES, ACCESORIOS Y SUMINISTROS MÉDICOS	316,437.27	0.19
5.1.2.5.4.2	MATERIALES, ACCESORIOS Y SUMINISTROS MÉDICOS PARA EL SECTOR PÚBLICO	128,820.56	0.08
5.1.2.5.5	MATERIALES, ACCESORIOS Y SUMINISTROS DE LABORATORIO	0.00	0.00
5.1.2.5.5.1	MATERIALES, ACCESORIOS Y SUMINISTROS DE LABORATORIO	0.00	0.00
5.1.2.5.6	FIBRAS SINTÉTICAS, HULES, PLÁSTICOS Y DERIVADOS	104,755.19	0.06
5.1.2.5.6.1	FIBRAS SINTÉTICAS, HULES, PLÁSTICOS Y DERIVADOS	104,755.19	0.06
5.1.2.5.9	OTROS PRODUCTOS QUÍMICOS	325,209.56	0.19
5.1.2.5.9.1	OTROS PRODUCTOS QUÍMICOS	325,209.56	0.19
5.1.2.6	COMBUSTIBLES, LUBRICANTES Y ADITIVOS	4,684,829.97	2.80
5.1.2.6.1	COMBUSTIBLES, LUBRICANTES Y ADITIVOS PARA VEHÍCULOS DESTINADOS A SERV. PUB. Y LA OPER. DE PROG. PUB.	4,684,829.97	2.80
5.1.2.6.1.1	COMBUSTIBLES, LUBRICANTES Y ADITIVOS PARA VEHÍCULOS DESTINADOS A SERV. PUB. Y LA OPER. DE PROG. PUB.	4,679,531.67	2.80
5.1.2.6.1.2	COMBUSTIBLES, LUBRICANTES Y ADITIVOS PARA VEHÍCULOS DESTINADOS A SERVICIOS ADMINISTRATIVOS	0.00	0.00
5.1.2.6.1.3	COMBUSTIBLES, LUBRICANTES Y ADITIVOS PARA VEHÍCULOS ASIGNADOS A LAS Y LOS SERVIDORES PÚBLICOS	0.00	0.00
5.1.2.6.1.4	COMBUSTIBLES, LUBRICANTES Y ADITIVOS PARA MAQUINARIA Y EQUIPO DE PRODUCCIÓN	5,298.30	0.00
5.1.2.6.2	CARBÓN Y SUS DERIVADOS	0.00	0.00
5.1.2.6.2.1	CARBÓN Y SUS DERIVADOS	0.00	0.00
5.1.2.7	VESTUARIO, BLANCOS, PRENDAS DE PROTECCIÓN Y ARTÍCULOS DEPORTIVOS	529,241.91	0.32
5.1.2.7.1	VESTUARIO Y UNIFORMES	178,771.26	0.11
5.1.2.7.1.1	VESTUARIO Y UNIFORMES	178,771.26	0.11
5.1.2.7.2	PRENDAS DE SEGURIDAD Y PROTECCIÓN PERSONAL	214,284.28	0.13
5.1.2.7.2.1	PRENDAS DE SEGURIDAD Y PROTECCIÓN PERSONAL	214,284.28	0.13
5.1.2.7.3	ARTÍCULOS DEPORTIVOS	3,980.01	0.00
5.1.2.7.3.1	ARTÍCULOS DEPORTIVOS	3,980.01	0.00
5.1.2.7.4	PRODUCTOS TEXTILES	10,208.00	0.01
5.1.2.7.4.1	PRODUCTOS TEXTILES	10,208.00	0.01
5.1.2.7.5	BLANCOS Y OTROS PRODUCTOS TEXTILES, EXCEPTO PRENDAS DE VESTIR	121,998.36	0.07
5.1.2.7.5.1	BLANCOS Y OTROS PRODUCTOS TEXTILES, EXCEPTO PRENDAS DE VESTIR	121,998.36	0.07

NOTAS AL ESTADO DE ACTIVIDADES
Al 30 de Septiembre de 2021
(Cifras en pesos)

5.1.2.8	MATERIALES Y SUMINISTROS PARA SEGURIDAD	1,391.99	0.00
5.1.2.8.1	SUSTANCIAS Y MATERIALES EXPLOSIVOS	0.00	0.00
5.1.2.8.1.1	SUSTANCIAS Y MATERIALES EXPLOSIVOS	0.00	0.00
5.1.2.8.2	MATERIALES DE SEGURIDAD PÚBLICA	1,391.99	0.00
5.1.2.8.2.1	MATERIALES DE SEGURIDAD PÚBLICA	1,391.99	0.00
5.1.2.8.3	PRENDAS DE PROTECCIÓN PARA SEGURIDAD PÚBLICA	0.00	0.00
5.1.2.8.3.1	PRENDAS DE PROTECCIÓN PARA SEGURIDAD PÚBLICA	0.00	0.00
2.9	HERRAMIENTAS, REFACCIONES Y ACCESORIOS MENORES	1,879,707.09	1.12
5.1.2.9.1	HERRAMIENTAS MENORES	38,273.61	0.02
5.1.2.9.1.1	HERRAMIENTAS MENORES	38,273.61	0.02
5.1.2.9.2	REFACCIONES Y ACCESORIOS MENORES DE EDIFICIOS	65,572.28	0.04
5.1.2.9.2.1	REFACCIONES Y ACCESORIOS MENORES DE EDIFICIOS	65,572.28	0.04
5.1.2.9.3	REFACCIONES Y ACCESORIOS MENORES DE MOBILIARIO Y EQUIPO DE ADMINISTRACIÓN, EDUCACIONAL Y RECREATIVO	10,968.70	0.01
5.1.2.9.3.1	REFACCIONES Y ACCESORIOS MENORES DE MOBILIARIO Y EQUIPO DE ADMINISTRACIÓN, EDUCACIONAL Y RECREATIVO	10,968.70	0.01
5.1.2.9.4	REFACCIONES Y ACCESORIOS MENORES DE EQUIPO DE CÓMPUTO Y TECNOLOGÍAS DE LA INFORMACIÓN	52,413.44	0.03
5.1.2.9.4.1	REFACCIONES Y ACCESORIOS MENORES DE EQUIPO DE CÓMPUTO Y TECNOLOGÍAS DE LA INFORMACIÓN	52,413.44	0.03
5.1.2.9.5	REFACCIONES Y ACCESORIOS MENORES DE EQUIPO E INSTRUMENTAL MÉDICO Y DE LABORATORIO	0.00	0.00
2.9.5.1	REFACCIONES Y ACCESORIOS MENORES DE EQUIPO E INSTRUMENTAL MÉDICO Y DE LABORATORIO	0.00	0.00
5.1.2.9.6	REFACCIONES Y ACCESORIOS MENORES DE EQUIPO DE TRANSPORTE	1,698,821.22	1.02
5.1.2.9.6.1	REFACCIONES Y ACCESORIOS MENORES DE EQUIPO DE TRANSPORTE	1,698,821.22	1.02
5.1.2.9.7	REFACCIONES Y ACCESORIOS MENORES DE EQUIPO DE DEFENSA Y SEGURIDAD	9,458.64	0.01
5.1.2.9.7.1	REFACCIONES Y ACCESORIOS MENORES DE EQUIPO DE DEFENSA Y SEGURIDAD	9,458.64	0.01
5.1.2.9.8	REFACCIONES Y ACCESORIOS MENORES DE MAQUINARIA Y OTROS EQUIPOS	4,199.20	0.00
5.1.2.9.8.1	REFACCIONES Y ACCESORIOS MENORES DE MAQUINARIA Y OTROS EQUIPOS	4,199.20	0.00
5.1.2.9.9	REFACCIONES Y ACCESORIOS MENORES OTROS BIENES MUEBLES	0.00	0.00
5.1.2.9.9.1	REFACCIONES Y ACCESORIOS MENORES OTROS BIENES MUEBLES	0.00	0.00
5.1.3	SERVICIOS GENERALES	39,576,666.09	23.67
5.1.3.1	SERVICIOS BÁSICOS	8,435,764.30	5.05
5.1.3.1.1	ENERGÍA ELÉCTRICA	7,826,630.31	4.68
5.1.3.1.1.1	SERVICIO DE ENERGÍA ELÉCTRICA	3,030,743.63	1.81
5.1.3.1.1.2	SERVICIO DE ALUMBRADO PÚBLICO	4,795,886.68	2.87
5.1.3.1.2	GAS	3,625.71	0.00
5.1.3.1.2.1	GAS	3,625.71	0.00

MUNICIPIO DE CORONANGO PUEBLA

NOTAS AL ESTADO DE ACTIVIDADES

Al 30 de Septiembre de 2021

(Cifras en pesos)

5.1.3.1.3	AGUA	89,320.00	0.05
5.1.3.1.3.1	SERVICIO DE AGUA	580.00	0.00
5.1.3.1.3.2	SERVICIO DE AGUA PARA RIEGO	80,620.00	0.05
5.1.3.1.3.3	SERVICIO DE AGUA EN SITUACIONES DE EMERGENCIA	8,120.00	0.00
5.1.3.1.4	TELEFONÍA TRADICIONAL	246,362.91	0.15
5.1.3.1.4.1	TELEFONÍA TRADICIONAL	246,362.91	0.15
5.1.3.1.5	TELEFONÍA CELULAR	97,238.11	0.06
5.1.3.1.5.1	TELEFONÍA CELULAR	97,238.11	0.06
5.1.3.1.6	SERVICIOS DE TELECOMUNICACIONES Y SATÉLITES	0.00	0.00
5.1.3.1.6.1	SERVICIOS DE RADIOLOCALIZACIÓN	0.00	0.00
5.1.3.1.6.2	SERVICIOS DE TELECOMUNICACIONES	0.00	0.00
5.1.3.1.7	SERVICIOS DE ACCESO DE INTERNET, REDES Y PROCESAMIENTO DE INFORMACIÓN	132,794.37	0.08
5.1.3.1.7.1	SERVICIOS DE ACCESO DE INTERNET	132,794.37	0.08
5.1.3.1.7.2	SERVICIOS DE REDES Y PROCESAMIENTO DE INFORMACIÓN	0.00	0.00
5.1.3.1.8	SERVICIOS POSTALES Y TELEGRÁFICOS	468.89	0.00
5.1.3.1.8.1	SERVICIO POSTAL	468.89	0.00
5.1.3.1.8.2	SERVICIO TELEGRÁFICO	0.00	0.00
5.1.3.1.9	SERVICIOS INTEGRALES Y OTROS SERVICIOS	39,324.00	0.02
5.1.3.1.9.1	SERVICIOS INTEGRALES DE TELECOMUNICACIÓN	34,684.00	0.02
5.1.3.1.9.2	SERVICIOS INTEGRALES DE INFRAESTRUCTURA DE CÓMPUTO	4,640.00	0.00
5.1.3.1.9.3	OTROS SERVICIOS INTEGRALES	0.00	0.00
5.1.3.2	SERVICIOS DE ARRENDAMIENTO	1,547,585.86	0.93
5.1.3.2.1	ARRENDAMIENTO DE TERRENOS	0.00	0.00
5.1.3.2.1.1	ARRENDAMIENTO DE TERRENOS	0.00	0.00
5.1.3.2.2	ARRENDAMIENTO DE EDIFICIOS	0.00	0.00
5.1.3.2.2.1	ARRENDAMIENTO DE EDIFICIOS	0.00	0.00
5.1.3.2.3	ARRENDAMIENTO DE MOBILIARIO Y EQUIPO DE ADMINISTRACIÓN, EDUCACIONAL Y RECREATIVO	1,088,666.58	0.65
5.1.3.2.3.1	ARRENDAMIENTO DE MOBILIARIO	0.00	0.00
5.1.3.2.3.2	ARRENDAMIENTO DE EQUIPO Y BIENES INFORMÁTICOS	1,088,666.58	0.65
5.1.3.2.3.3	ARRENDAMIENTO DE EQUIPO DE TELECOMUNICACIONES	0.00	0.00
5.1.3.2.4	ARRENDAMIENTO DE EQUIPO E INSTRUMENTAL MÉDICO Y DE LABORATORIO	10,289.28	0.01
5.1.3.2.4.1	ARRENDAMIENTO DE EQUIPO E INSTRUMENTAL MÉDICO Y DE LABORATORIO	10,289.28	0.01
5.1.3.2.5	ARRENDAMIENTO DE EQUIPO DE TRANSPORTE	83,114.00	0.05
5.1.3.2.5.1	ARRENDAMIENTO TERRESTRES, AÉREOS, MARÍTIMOS, LACUSTRES Y FLUVIALES PARA SERV. PUB. Y LA OPER. DE PROG.	81,954.00	0.05
5.1.3.2.5.2	ARRENDAMIENTO DE VEHÍCULOS TERRESTRES, AÉREOS, MARÍTIMOS, LACUSTRES Y FLUVIALES PARA SERV. ADMIN.	1,160.00	0.00
5.1.3.2.5.3	ARRENDAMIENTO TERRESTRES, AÉREOS, MARÍTIMOS, LACUSTRES Y FLUVIALES	0.00	0.00
5.1.3.2.5.4	DESASTRES NATURALES Y EVENTUALIDADES	0.00	0.00
5.1.3.2.6	ARRENDAMIENTO TERRESTRES, AÉREOS, MARÍTIMOS, LACUSTRES Y FLUVIALES PARA LAS Y LOS SERVIDORES PÚBLICOS	0.00	0.00
5.1.3.2.6	ARRENDAMIENTO DE MAQUINARIA, OTROS EQUIPOS Y HERRAMIENTAS	0.00	0.00
5.1.3.2.6.1	ARRENDAMIENTO DE MAQUINARIA, OTROS	0.00	0.00

	EQUIPOS Y HERRAMIENTAS		
5.1.3.2.7	ARRENDAMIENTO DE ACTIVOS INTANGIBLES	0.00	0.00
5.1.3.2.7.1	ARRENDAMIENTO DE ACTIVOS INTANGIBLES	0.00	0.00
5.1.3.2.8	ARRENDAMIENTO FINANCIERO	0.00	0.00
5.1.3.2.8.1	ARRENDAMIENTO FINANCIERO	0.00	0.00
5.1.3.2.9	OTROS ARRENDAMIENTOS	365,516.00	0.22
5.1.3.2.9.1	OTROS ARRENDAMIENTOS	365,516.00	0.22
5.1.3.3	SERVICIOS PROFESIONALES, CIENTÍFICOS Y TÉCNICOS Y OTROS SERVICIOS	14,361,137.59	8.59
5.1.3.3.1	SERVICIOS LEGALES, DE CONTABILIDAD, AUDITORÍA Y RELACIONADOS	3,629,341.68	2.17
5.1.3.3.1.1	SERVICIOS RELACIONADOS CON PROCEDIMIENTOS JURISDICCIONALES	698,477.06	0.42
5.1.3.3.1.2	OTROS SERVICIOS PARA LA OPERACIÓN DE PROGRAMAS	2,930,864.62	1.75
5.1.3.3.2	SERVICIOS DE DISEÑO, ARQUITECTURA, INGENIERÍA Y ACTIVIDADES RELACIONADAS	0.00	0.00
5.1.3.3.2.1	SERVICIOS DE DISEÑO, ARQUITECTURA, INGENIERÍA Y ACTIVIDADES RELACIONADAS	0.00	0.00
5.1.3.3.3	SERVICIOS DE CONSULTORÍA ADMINISTRATIVA, PROCESOS, TÉCNICA Y EN TECNOLOGÍAS DE LA INFORMACIÓN	2,338,473.88	1.40
5.1.3.3.3.1	SERVICIOS DE INFORMATICA	2,338,473.88	1.40
5.1.3.3.3.1.1	SERVICIOS DE DESARROLLO DE APLICACIONES INFORMÁTICAS	2,165,401.88	1.30
5.1.3.3.3.1.2	SERVICIOS ESTADÍSTICOS Y GEOGRÁFICOS	98,600.00	0.06
5.1.3.3.3.1.3	SERVICIOS RELACIONADOS CON CERTIFICACIÓN DE PROCESOS	0.00	0.00
5.1.3.3.3.1.4	SERVICIOS DE MANTENIMIENTO DE APLICACIONES INFORMÁTICAS	74,472.00	0.04
5.1.3.3.4	SERVICIOS DE CAPACITACIÓN	118,641.51	0.07
5.1.3.3.4.1	CAPACITACIÓN INSTITUCIONAL	1,641.51	0.00
5.1.3.3.4.2	CAPACITACIÓN ESPECIALIZADA	117,000.00	0.07
5.1.3.3.5	SERVICIOS DE INVESTIGACIÓN CIENTÍFICA Y DESARROLLO	4,104,931.01	2.46
5.1.3.3.5.1	SERVICIOS DE INVESTIGACIÓN CIENTÍFICA Y DESARROLLO	4,104,931.01	2.46
5.1.3.3.6	SERVICIOS DE APOYO ADMINISTRATIVO, FOTOCOPIADO E IMPRESIÓN	2,917,758.77	1.75
5.1.3.3.6.1	SERVICIOS RELACIONADOS CON TRADUCCIONES	0.00	0.00
5.1.3.3.6.2	SERVICIOS DE APOYO ADMINISTRATIVO	48,535.04	0.03
5.1.3.3.6.3	SERVICIO DE IMPRESIÓN DE DOCUMENTOS Y PAPELERÍA OFICIAL	89,424.05	0.05
5.1.3.3.6.4	SERVICIOS DE IMPRESIÓN DE MATERIAL INFORMATIVO DERIVADO DE LA OPERACIÓN Y ADMINISTRACIÓN	912,917.26	0.55
5.1.3.3.6.5	INFORMACIÓN EN MEDIOS MASIVOS DERIVADA DE LA OPERACIÓN Y ADMON. DE LAS DEPENDENCIAS Y ENTIDADES	266,882.82	0.16
5.1.3.3.6.6	SERVICIOS DE DIGITALIZACIÓN	1,599,999.60	0.96
5.1.3.3.7	SERVICIOS DE PROTECCIÓN Y SEGURIDAD	97,440.00	0.06
5.1.3.3.7.1	SERVICIOS DE PROTECCIÓN Y SEGURIDAD	97,440.00	0.06
5.1.3.3.8	SERVICIOS DE VIGILANCIA	0.00	0.00
5.1.3.3.8.1	SERVICIOS DE VIGILANCIA	0.00	0.00
5.1.3.3.9	SERVICIOS PROFESIONALES, CIENTÍFICOS Y TÉCNICOS INTEGRALES	1,154,550.74	0.69
5.1.3.3.9.1	SERVICIOS PROFESIONALES, CIENTÍFICOS Y TÉCNICOS INTEGRALES	1,154,550.74	0.69

5.1.3.4	SERVICIOS FINANCIEROS, BANCARIOS Y COMERCIALES	356,743.01	0.21
5.1.3.4.1	SERVICIOS FINANCIEROS Y BANCARIOS	133,873.52	0.08
5.1.3.4.1.1	SERVICIOS FINANCIEROS Y BANCARIOS	133,873.52	0.08
5.1.3.4.2	SERVICIOS DE COBRANZA, INVESTIGACIÓN CREDITICIA Y SIMILAR	0.00	0.00
5.1.3.4.2.1	SERVICIOS DE COBRANZA, INVESTIGACIÓN CREDITICIA Y SIMILAR	0.00	0.00
5.1.3.4.3	SERVICIOS DE RECAUDACIÓN, TRASLADO Y CUSTODIA DE VALORES	0.00	0.00
5.1.3.4.3.1	SERVICIOS DE RECAUDACIÓN, TRASLADO Y CUSTODIA DE VALORES	0.00	0.00
5.1.3.4.4	SEGUROS DE RESPONSABILIDAD PATRIMONIAL Y FIANZAS	0.00	0.00
5.1.3.4.4.1	SEGUROS DE RESPONSABILIDAD PATRIMONIAL Y FIANZAS	0.00	0.00
5.1.3.4.5	SEGUROS DE BIENES PATRIMONIALES	218,530.54	0.13
5.1.3.4.5.1	SEGUROS DE BIENES PATRIMONIALES	218,530.54	0.13
5.1.3.4.5.2	SEGUROS CONTRA DESASTRES NATURALES	0.00	0.00
5.1.3.4.6	ALMACENAJE, ENVASE Y EMBALAJE	0.00	0.00
5.1.3.4.6.1	ALMACENAJE, ENVASE Y EMBALAJE	0.00	0.00
5.1.3.4.7	FLETES Y MANIOBRAS	4,338.95	0.00
5.1.3.4.7.1	FLETES Y MANIOBRAS	4,338.95	0.00
5.1.3.4.8	COMISIONES POR VENTAS	0.00	0.00
5.1.3.4.8.1	COMISIONES POR VENTAS	0.00	0.00
5.1.3.4.9	SERVICIOS FINANCIEROS, BANCARIOS Y COMERCIALES INTEGRALES	0.00	0.00
5.1.3.4.9.1	SERVICIOS FINANCIEROS, BANCARIOS Y COMERCIALES INTEGRALES	0.00	0.00
5.1.3.5	SERVICIOS DE INSTALACIÓN, REPARACIÓN, MANTENIMIENTO Y CONSERVACIÓN	6,943,353.84	4.15
5.1.3.5.1	CONSERVACIÓN Y MANTENIMIENTO MENOR DE INMUEBLES	1,754,221.31	1.05
5.1.3.5.1.1	MANTENIMIENTO Y CONSERVACIÓN MENOR DE INMUEBLES PARA LA PRESTACIÓN DE SERVICIOS ADMINISTRATIVOS	1,155,339.53	0.69
5.1.3.5.1.2	MANTENIMIENTO Y CONSERVACIÓN MENOR DE INMUEBLES PARA LA PRESTACIÓN DE SERVICIOS PÚBLICOS	598,881.78	0.36
5.1.3.5.2	INSTALACIÓN, REPARACIÓN Y MANTENIMIENTO DE MOBILIARIO Y EQUIPO DE ADMÓN., EDUCACIONAL Y RECR	0.00	0.00
5.1.3.5.2.1	INSTALACIÓN, REPARACIÓN Y MANTENIMIENTO DE MOBILIARIO Y EQUIPO DE ADMÓN., EDUCACIONAL Y RECR	0.00	0.00
5.1.3.5.3	INSTALACIÓN, REPARACIÓN Y MANTENIMIENTO DE EQUIPO DE CÓMPUTO Y TECNOLOGÍAS DE LA INFORMACIÓN	267,196.36	0.16
5.1.3.5.3.1	INSTALACIÓN, REPARACIÓN Y MANTENIMIENTO DE EQUIPO DE CÓMPUTO Y TECNOLOGÍAS DE LA INFORMACIÓN	267,196.36	0.16
5.1.3.5.4	INSTALACIÓN, REPARACIÓN Y MANTENIMIENTO DE EQUIPO E INSTRUMENTAL MÉDICO Y DE LABORATORIO	8,700.00	0.01
5.1.3.5.4.1	INSTALACIÓN, REPARACIÓN Y MANTENIMIENTO DE EQUIPO E INSTRUMENTAL MÉDICO Y DE LABORATORIO	8,700.00	0.01
5.1.3.5.5	REPARACIÓN Y MANTENIMIENTO DE EQUIPO DE	1,034,709.07	0.62

	TRANSPORTE		
5.1.3.5.5.1	REPARACIÓN Y MANTENIMIENTO DE EQUIPO DE TRANSPORTE	1,034,709.07	0.62
5.1.3.5.6	REPARACIÓN Y MANTENIMIENTO DE EQUIPO DE DEFENSA Y SEGURIDAD	0.00	0.00
5.1.3.5.6.1	REPARACIÓN Y MANTENIMIENTO DE EQUIPO DE DEFENSA Y SEGURIDAD	0.00	0.00
5.1.3.5.7	INSTALACIÓN, REPARACIÓN Y MANTENIMIENTO DE MAQUINARIA, OTROS EQUIPOS Y HERRAMIENTA	153,590.03	0.09
5.1.3.5.7.1	INSTALACIÓN, REPARACIÓN Y MANTENIMIENTO DE MAQUINARIA Y OTROS EQUIPOS	114,683.63	0.07
5.1.3.5.7.2	INSTALACIÓN, REPARACIÓN Y MANTENIMIENTO DE MAQUINARIA Y EQUIPO DE TRABAJO ESPECÍFICO	38,906.40	0.02
5.1.3.5.7.3	INSTALACIÓN, REPARACIÓN Y MANTENIMIENTO DE PLANTAS E INSTALACIONES PRODUCTIVAS	0.00	0.00
5.1.3.5.8	SERVICIOS DE LIMPIEZA Y MANEJO DE DESECHOS	3,540,265.07	2.12
5.1.3.5.8.1	SERVICIOS DE LIMPIEZA Y MANEJO DE DESECHOS	3,540,265.07	2.12
5.1.3.5.9	SERVICIOS DE JARDINERÍA Y FUMIGACIÓN	184,672.00	0.11
5.1.3.5.9.1	SERVICIOS DE JARDINERÍA Y FUMIGACIÓN	184,672.00	0.11
5.1.3.6	SERVICIOS DE COMUNICACIÓN SOCIAL Y PUBLICIDAD	1,954,766.47	1.17
5.1.3.6.1	DIFUSIÓN POR RADIO, TELEVISIÓN Y OTROS MEDIOS DE MENSAJES SOBRE PROGRAM. Y ACTIVIDAD. GUBERNAMENTALES	241,984.46	0.14
5.1.3.6.1.1	DIFUSIÓN POR RADIO, TELEVISIÓN Y OTROS MEDIOS DE MENSAJES SOBRE PROGRAM. Y ACTIVIDAD. GUBERNAMENTALES	241,984.46	0.14
5.1.3.6.2	DIFUSIÓN POR RADIO, TELEVISIÓN Y OTROS MEDIOS DE MENSAJES COMER. PARA PROMO. LA VNTA DE BIE. O SERV	0.00	0.00
5.1.3.6.2.1	DIFUSIÓN POR RADIO, TELEVISIÓN Y OTROS MEDIOS DE MENSAJES COMER. PARA PROMO. LA VNTA DE BIE. O SERV	0.00	0.00
5.1.3.6.3	SERVICIOS DE CREATIVIDAD, PREPRODUCCIÓN Y PRODUCCIÓN DE PUBLICIDAD, EXCEPTO INTERNET	0.00	0.00
5.1.3.6.3.1	SERVICIOS DE CREATIVIDAD, PREPRODUCCIÓN Y PRODUCCIÓN DE PUBLICIDAD, EXCEPTO INTERNET	0.00	0.00
5.1.3.6.4	SERVICIOS DE REVELADO DE FOTOGRAFÍAS	0.00	0.00
5.1.3.6.4.1	SERVICIOS DE REVELADO DE FOTOGRAFÍAS	0.00	0.00
5.1.3.6.5	SERVICIOS DE LA INDUSTRIA FÍLMICA, DEL SONIDO Y DEL VIDEO	0.00	0.00
5.1.3.6.5.1	SERVICIOS DE LA INDUSTRIA FÍLMICA, DEL SONIDO Y DEL VIDEO	0.00	0.00
5.1.3.6.6	SERVICIO DE CREACIÓN Y DIFUSIÓN DE CONTENIDO EXCLUSIVAMENTE A TRAVÉS DE INTERNET	1,712,782.01	1.02
5.1.3.6.6.1	SERVICIO DE CREACIÓN Y DIFUSIÓN DE CONTENIDO EXCLUSIVAMENTE A TRAVÉS DE INTERNET	1,712,782.01	1.02
5.1.3.6.9	OTROS SERVICIOS DE INFORMACIÓN	0.00	0.00
5.1.3.6.9.1	OTROS SERVICIOS DE INFORMACIÓN	0.00	0.00
5.1.3.7	SERVICIOS DE TRASLADO Y VIÁTICOS	6,069.61	0.00

NOTAS AL ESTADO DE ACTIVIDADES
Al 30 de Septiembre de 2021
(Cifras en pesos)

5.1.3.7.1	PASAJES AÉREOS	0.00	0.00
5.1.3.7.1.1	PASAJES AÉREOS NACIONALES	0.00	0.00
5.1.3.7.1.2	PASAJES AÉREOS INTERNACIONALES	0.00	0.00
5.1.3.7.2	PASAJES TERRESTRES	5,567.27	0.00
5.1.3.7.2.1	PASAJES TERRESTRES NACIONALES	5,567.27	0.00
5.1.3.7.2.2	PASAJES TERRESTRES INTERNACIONALES	0.00	0.00
5.1.3.7.3	PASAJES MARÍTIMOS, LACUSTRES Y FLUVIALES	0.00	0.00
5.1.3.7.3.1	PASAJES MARÍTIMOS, LACUSTRES Y FLUVIALES	0.00	0.00
5.1.3.7.4	AUTOTRANSPORTE	0.00	0.00
5.1.3.7.4.1	AUTOTRANSPORTE	0.00	0.00
5.1.3.7.5	VIÁTICOS EN EL PAÍS	0.00	0.00
5.1.3.7.5.1	VIÁTICOS EN EL PAÍS	0.00	0.00
5.1.3.7.6	VIÁTICOS EN EL EXTRANJERO	0.00	0.00
5.1.3.7.6.1	VIÁTICOS EN EL EXTRANJERO	0.00	0.00
5.1.3.7.7	GASTOS DE INSTALACIÓN Y TRASLADO DE MENAJE	0.00	0.00
5.1.3.7.7.1	GASTOS DE INSTALACIÓN Y TRASLADO DE MENAJE	0.00	0.00
5.1.3.7.8	SERVICIOS INTEGRALES DE TRASLADO Y VIÁTICOS	0.00	0.00
5.1.3.7.8.1	SERVICIOS INTEGRALES DE TRASLADO Y VIÁTICOS NACIONALES EN EL DESEMPEÑO DE COMISIONES Y FUNCIONES	0.00	0.00
5.1.3.7.8.2	SERVICIOS INTEGRALES DE TRASLADO Y VIÁTICOS EN EL EXTRANJERO EN EL DESEMPEÑO DE COMISIONES Y FUNCION	0.00	0.00
5.1.3.7.9	OTROS SERVICIOS DE TRASLADO Y HOSPEDAJE	502.34	0.00
5.1.3.7.9.1	OTROS SERVICIOS DE TRASLADO Y HOSPEDAJE	502.34	0.00
5.1.3.7.9.2	GASTOS PARA OPERATIVOS Y TRABAJOS DE CAMPO EN ÁREAS RURALES	0.00	0.00
5.1.3.8	SERVICIOS OFICIALES	1,525,114.00	0.91
5.1.3.8.1	GASTOS DE CEREMONIAL	0.00	0.00
5.1.3.8.1.1	GASTOS DE CEREMONIAL	0.00	0.00
5.1.3.8.2	GASTOS DE ORDEN SOCIAL Y CULTURAL	1,525,114.00	0.91
5.1.3.8.2.1	GASTOS DE ORDEN SOCIAL	307,434.00	0.18
5.1.3.8.2.2	GASTOS DE ORDEN CULTURAL	1,217,680.00	0.73
5.1.3.8.3	CONGRESOS Y CONVENCIONES	0.00	0.00
5.1.3.8.3.1	CONGRESOS Y CONVENCIONES	0.00	0.00
5.1.3.8.4	EXPOSICIONES	0.00	0.00
5.1.3.8.4.1	EXPOSICIONES	0.00	0.00
5.1.3.8.5	GASTOS DE REPRESENTACIÓN	0.00	0.00
5.1.3.8.5.1	GASTOS DE REPRESENTACIÓN	0.00	0.00
5.1.3.9	OTROS SERVICIOS GENERALES	4,446,131.41	2.66
5.1.3.9.1	SERVICIOS FUNERARIOS Y DE CEMENTERIOS	101,973.72	0.06
5.1.3.9.1.1	SERVICIOS FUNERARIOS Y DE CEMENTERIOS	101,973.72	0.06
5.1.3.9.2	IMPUESTOS Y DERECHOS	1,758,369.96	1.05
5.1.3.9.2.1	OTROS IMPUESTOS Y DERECHOS	1,758,369.96	1.05
5.1.3.9.2.2	IMPUESTOS Y DERECHOS DE EXPORTACIÓN	0.00	0.00
5.1.3.9.3	IMPUESTOS Y DERECHOS DE IMPORTACIÓN	0.00	0.00
5.1.3.9.3.1	IMPUESTOS Y DERECHOS DE IMPORTACIÓN	0.00	0.00
5.1.3.9.4	SENTENCIAS Y RESOLUCIONES POR JUDICIALES AUTORIDAD COMPETENTE	640,389.73	0.38
5.1.3.9.4.1	LAUDOS LABORALES	640,389.73	0.38
5.1.3.9.4.2	INDEMNIZACIONES POR EXPROPIACIONES	0.00	0.00
5.1.3.9.4.3	OTRAS EROGACIONES POR RESOLUCIONES DE AUTORIDAD COMPETENTE	0.00	0.00
5.1.3.9.5	PENAS, MULTAS, ACCESORIOS Y ACTUALIZACIONES	244,210.00	0.15

5.1.3.9.5.1	PENAS, MULTAS, ACCESORIOS Y ACTUALIZACIONES	244,210.00	0.15
5.1.3.9.6	OTROS GASTOS POR RESPONSABILIDADES	0.00	0.00
5.1.3.9.6.1	PÉRDIDAS DEL ERARIO ESTATAL	0.00	0.00
5.1.3.9.6.2	OTROS GASTOS POR RESPONSABILIDADES	0.00	0.00
5.1.3.9.8	IMPUESTO SOBRE NÓMINAS Y OTROS QUE SE DERIVEN DE UNA RELACIÓN LABORAL	1,595,582.00	0.95
5.1.3.9.8.1	IMPUESTO SOBRE NÓMINAS Y OTROS QUE SE DERIVEN DE UNA RELACIÓN LABORAL	1,595,582.00	0.95
5.1.3.9.9	OTROS SERVICIOS GENERALES	105,606.00	0.06
5.1.3.9.9.1	GASTOS POR ACTIVIDADES DE COORDINACIÓN CON EL GOBERNADOR ELECTO	0.00	0.00
5.1.3.9.9.2	SUBCONTRATACIÓN DE SERVICIOS CON TERCEROS	16,003.36	0.01
5.1.3.9.9.3	OTROS SERVICIOS GENERALES	89,602.64	0.05
5.2	TRANSFERENCIAS, ASIGNACIONES, SUBSIDIOS Y OTRAS AYUDAS	11,885,599.54	7.11
5.2.1	TRANSFERENCIAS INTERNAS Y ASIGNACIONES AL SECTOR PÚBLICO	0.00	0.00
5.2.1.1	ASIGNACIONES AL SECTOR PÚBLICO	0.00	0.00
5.2.1.1.1	ASIGNACIONES PRESUPUESTARIAS AL PODER EJECUTIVO	0.00	0.00
5.2.1.1.1.1	ASIGNACIONES PRESUPUESTARIAS AL PODER EJECUTIVO	0.00	0.00
5.2.1.1.2	ASIGNACIONES PRESUPUESTARIAS AL PODER LEGISLATIVO	0.00	0.00
5.2.1.1.2.1	ASIGNACIONES PRESUPUESTARIAS AL PODER LEGISLATIVO PARA SERVICIOS PERSONALES	0.00	0.00
5.2.1.1.2.2	ASIGNACIONES PRESUPUESTARIAS AL PODER LEGISLATIVO PARA MATERIALES Y SUMINISTROS	0.00	0.00
5.2.1.1.2.3	ASIGNACIONES PRESUPUESTARIAS AL PODER LEGISLATIVO PARA SERVICIOS GENERALES	0.00	0.00
5.2.1.1.2.4	ASIGNACIONES PRES. AL PODER LEGISLATIVO PARA TRANSFERENCIAS, ASIGNACIONES, SUBSIDIOS Y OTRAS AYUDAS	0.00	0.00
5.2.1.1.2.5	ASIGNACIONES PRESUPUESTARIAS AL PODER LEGISLATIVO PARA BIENES MUEBLES, INMUEBLES E INTANGIBLES	0.00	0.00
5.2.1.1.2.6	ASIGNACIONES PRESUPUESTARIAS AL PODER LEGISLATIVO PARA INVERSIÓN PÚBLICA	0.00	0.00
5.2.1.1.2.7	ASIGNACIONES PRESUPUESTARIAS AL PODER LEGISLATIVO PARA INVERSIONES FINANCIERAS Y OTRAS PROVISIONES	0.00	0.00
5.2.1.1.3	ASIGNACIONES PRESUPUESTARIAS AL PODER JUDICIAL	0.00	0.00
5.2.1.1.3.1	ASIGNACIONES PRESUPUESTARIAS AL PODER JUDICIAL PARA SERVICIOS PERSONALES	0.00	0.00
5.2.1.1.3.2	ASIGNACIONES PRESUPUESTARIAS AL PODER JUDICIAL PARA MATERIALES Y SUMINISTROS	0.00	0.00
5.2.1.1.3.3	ASIGNACIONES PRESUPUESTARIAS AL PODER JUDICIAL PARA SERVICIOS GENERALES	0.00	0.00
5.2.1.1.3.4	ASIGNACIONES PRES. AL PODER JUDICIAL PARA TRANSFERENCIAS, ASIGNACIONES, SUBSIDIOS Y OTRAS AYUDAS	0.00	0.00
5.2.1.1.3.5	ASIGNACIONES PRESUPUESTARIAS AL PODER JUDICIAL PARA BIENES MUEBLES, INMUEBLES E INTANGIBLES	0.00	0.00

5.2.1.1.3.6	ASIGNACIONES PRESUPUESTARIAS AL PODER JUDICIAL PARA INVERSIÓN PÚBLICA	0.00	0.00
5.2.1.1.3.7	ASIGNACIONES PRES. AL PODER JUDICIAL PARA INVERSIONES FINANCIERAS Y OTRAS PROVISIONES	0.00	0.00
5.2.1.1.4	ASIGNACIONES PRESUPUESTARIAS A ÓRGANOS AUTÓNOMOS	0.00	0.00
5.2.1.1.4.1	ASIGNACIONES PRESUPUESTARIAS A ORGANISMOS CONSTITUCIONALMENTE AUTÓNOMOS PARA SERVICIOS PERSONALES	0.00	0.00
5.2.1.1.4.2	ASIGNACIONES PRES. A ORGANISMOS CONSTITUCIONALMENTE AUTÓNOMOS PARA MATERIALES Y SUMINISTROS	0.00	0.00
5.2.1.1.4.3	ASIGNACIONES PRESUPUESTARIAS A ORGANISMOS CONSTITUCIONALMENTE AUTÓNOMOS PARA SERVICIOS GENERALES	0.00	0.00
5.2.1.1.4.4	ASIG. PRES. A ORG CONST. AUTÓNOMOS PARA TRANSFERENCIAS, ASIGNACIONES, SUBSIDIOS Y OTRAS AYUDAS	0.00	0.00
5.2.1.1.4.5	ASIG. PRES. A ORG. CONSTITUCIONALMENTE AUTÓNOMOS PARA BIENES MUEBLES, INMUEBLES E INTANGIBLES	0.00	0.00
5.2.1.1.4.6	ASIGNACIONES PRESUPUESTARIAS A ORGANISMOS CONSTITUCIONALMENTE AUTÓNOMOS PARA INVERSIÓN PÚBLICA	0.00	0.00
5.2.1.1.4.7	ASIG. PRES. A ORG. CONST. AUTÓNOMOS PARA INVERSIONES FINANCIERAS Y OTRAS PROVISIONES	0.00	0.00
5.2.1.2	TRANSFERENCIAS INTERNAS AL SECTOR PÚBLICO	0.00	0.00
5.2.1.2.5	TRANSFERENCIAS OTORGADAS A ENTIDADES PARAESTATALES NO EMPRESARIALES Y NO FINANCIERAS	0.00	0.00
5.2.1.2.5.1	TRANS. INTERNAS A ENTIDADES PARAESTATALES NO EMPR. Y NO FINANCIERAS PARA SERVICIOS PERSONALES	0.00	0.00
5.2.1.2.5.2	TRANS. INTERNAS A ENTIDADES PARAESTATALES NO EMPR. Y NO FINANCIERAS PARA MATERIALES Y SUMINISTROS	0.00	0.00
5.2.1.2.5.3	TRANS. INTERNAS A ENTIDADES PARAESTATALES NO EMPR. Y NO FINANCIERAS PARA SERVICIOS GENERALES	0.00	0.00
5.2.1.2.5.4	TRANS. INT. A ENTIDADES PARAESTATALES NO EMPR. Y NO FINA. PARA TRANS., ASIG., SUB. Y OTRAS AYUDAS	0.00	0.00
5.2.1.2.5.5	TRANS. INTERNAS A ENTIDADES PARAESTATALES NO EMPR. Y NO FINAN. PARA MUEB., INMUEB. E INTANGIBLES	0.00	0.00
5.2.1.2.5.6	TRANS. INTERNAS A ENTIDADES PARAESTATALES NO EMPR. Y NO FINANCIERAS PARA INVERSIÓN PÚBLICA	0.00	0.00
5.2.1.2.5.7	TRANS. INTERNAS A ENTIDADES PARAESTATALES NO EMPR. Y NO FINA, PARA INV. FINA. Y OTRAS PROVISIONES	0.00	0.00
5.2.1.2.6	TRANSFERENCIAS INTERNAS OTORGADAS A ENTIDADES PARAESTATALES EMPRESARIALES Y NO FINANCIERAS	0.00	0.00
5.2.1.2.6.1	TRANSFERENCIAS INTERNAS OTORGADAS A	0.00	0.00

	ENTIDADES PARAESTATALES EMPRESARIALES Y NO FINANCIERAS		
5.2.1.2.7	TRANSFERENCIAS INTERNAS OTORGADAS A FIDEICOMISOS PÚBLICOS EMPRESARIALES Y NO FINANCIERAS	0.00	0.00
5.2.1.2.7.1	TRANSFERENCIAS INTERNAS OTORGADAS A FIDEICOMISOS PÚBLICOS EMPRESARIALES Y NO FINANCIERAS	0.00	0.00
5.2.1.2.8	TRANSFERENCIAS INTERNAS OTORGADAS A INSTITUCIONES PARAESTATALES PÚBLICAS FINANCIERAS	0.00	0.00
5.2.1.2.8.1	TRANSFERENCIAS INTERNAS OTORGADAS A INSTITUCIONES PARAESTATALES PÚBLICAS FINANCIERAS	0.00	0.00
5.2.1.2.9	TRANSFERENCIAS INTERNAS OTORGADAS A FIDEICOMISOS PÚBLICOS FINANCIEROS	0.00	0.00
5.2.1.2.9.1	TRANSFERENCIAS INTERNAS OTORGADAS A FIDEICOMISOS PÚBLICOS FINANCIEROS	0.00	0.00
5.2.2	TRANSFERENCIAS AL RESTO DEL SECTOR PÚBLICO	0.00	0.00
5.2.2.1	TRANSFERENCIAS A ENTIDADES PARAESTATALES	0.00	0.00
5.2.2.1.1	TRANSFERENCIAS OTORGADAS A ENTIDADES PARAESTATALES NO EMPRESARIALES Y NO FINANCIERAS	0.00	0.00
5.2.2.1.1.1	TRANS. OTORGADAS A ENTIDADES PARAESTATALES NO EMPR. Y NO FINANCIERAS PARA SERVICIOS PERSONALES	0.00	0.00
5.2.2.1.1.2	TRANS. OTORGADAS A ENTIDADES PARAESTATALES NO EMPR. Y NO FINANCIERAS PARA MATERIALES Y SUMINISTROS	0.00	0.00
5.2.2.1.1.3	TRANS. OTORGADAS A ENTIDADES PARAESTATALES EMPRESARIALES Y NO FINANCIERAS PARA SERVICIOS GENERALES	0.00	0.00
5.2.2.1.1.4	TRANS. OTORGADAS A ENTIDADES PARAESTATALES NO EMPR. Y NO FINE. PARA TRANS, ASIG, SUB Y OTRAS AYUDAS	0.00	0.00
5.2.2.1.1.5	TRANS. OTORGADAS A ENTIDADES PARAESTATALES NO EMPR. Y NO FINANCIERAS PARA MUEB., INMU. E INTANGIBLES	0.00	0.00
5.2.2.1.1.6	TRANS. OTORGADAS A ENTIDADES PARAESTATALES NO EMPRESARIALES Y NO FINANCIERAS PARA INVERSIÓN PÚBLICA	0.00	0.00
5.2.2.1.1.7	TRANS. OTORGADAS A ENTIDADES PARAESTATALES NO EMPR. Y NO FINA. PARA INV. FINA. Y OTRAS PROVISIONES	0.00	0.00
5.2.2.1.2	TRANSFERENCIAS OTORGADAS PARA ENTIDADES PARAESTATALES EMPRESARIALES Y NO FINANCIERAS	0.00	0.00
5.2.2.1.2.1	TRANS. OTORGADAS PARA ENTIDADES PARAESTATALES EMPRESARIALES Y NO FINANCIERAS PARA SERVICIOS PERSONAL	0.00	0.00
5.2.2.1.2.2	TRANS. OTORGADAS PARA ENTIDADES PARAESTATALES EMPR. Y NO FINANCIERAS PARA MATERIALES Y SUMINISTROS	0.00	0.00
5.2.2.1.2.3	TRANS. OTORGADAS PARA ENTIDADES PARAESTATALES EMPRESARIALES Y NO FINANCIERAS PARA SERVICIOS GRAL.	0.00	0.00
5.2.2.1.2.4	TRANS. OTORGADAS PARA ENTIDADES	0.00	0.00

5.2.2.1.2.5	PARAESTATALES EMPR. Y NO FINA. PARA TRANS, ASIG, SUB Y OTRAS AYUDAS TRANS. OTORGADAS PARA ENTIDADES PARAESTATALES EMPR. Y NO FINA. PARA MUEBLES, INMUEBLES E INTANGIBLES	0.00	0.00
5.2.2.1.2.6	TRANS. OTORGADAS PARA ENTIDADES PARAESTATALES EMPRESARIALES Y NO FINANCIERAS PARA INVERSIÓN PÚBLICA	0.00	0.00
5.2.2.1.2.7	TRANS. OTORGADAS PARA ENTIDADES PARAESTATALES EMPR. Y NO FINA. PARA INV. FINA. Y OTRAS PROV.	0.00	0.00
5.2.2.1.3	TRANSFERENCIAS OTORGADAS PARA INSTITUCIONES PARAESTATALES PÚBLICAS FINANCIERAS	0.00	0.00
5.2.2.1.3.1	TRANSFERENCIAS OTORGADAS PARA INSTITUCIONES PARAESTATALES PÚBLICAS FINANCIERAS	0.00	0.00
5.2.2.2	TRANSFERENCIAS A ENTIDADES FEDERATIVAS Y MUNICIPIOS	0.00	0.00
5.2.2.2.1	PROGRAMA PARA EL FORTALECIMIENTO PARA LA SEGURIDAD (FORTASEG)	0.00	0.00
5.2.2.2.2	TRANSFERENCIAS PARA LA INFRAESTRUCTURA	0.00	0.00
5.2.2.2.3	OTRAS TRANSFERENCIAS	0.00	0.00
5.2.2.2.4	TRANSFERENCIAS A FIDEICOMISOS DE ENTIDADES FEDERATIVAS Y MUNICIPIOS	0.00	0.00
5.2.3	SUBSIDIOS Y SUBVENCIONES	6,548,128.62	3.92
5.2.3.1	SUBSIDIOS	6,548,128.62	3.92
5.2.3.1.1	SUBSIDIOS A LA PRODUCCIÓN	0.00	0.00
5.2.3.1.1.1	SUBSIDIOS A PROYECTOS PRODUCTIVOS PARA EL SECTOR PRIMARIO	0.00	0.00
5.2.3.1.1.2	OTROS SUBSIDIOS A LA PRODUCCIÓN	0.00	0.00
5.2.3.1.2	SUBSIDIOS A LA DISTRIBUCIÓN	0.00	0.00
5.2.3.1.2.1	FOMENTO A PROYECTOS DE COMERCIALIZACIÓN Y DISTRIBUCIÓN	0.00	0.00
5.2.3.1.3	SUBSIDIOS A LA INVERSIÓN	0.00	0.00
5.2.3.1.3.1	SUBSIDIO A LA INVERSIÓN ECONÓMICA EN EL ESTADO	0.00	0.00
5.2.3.1.3.2	SUBSIDIO A LA ACTIVIDAD TURÍSTICA EN EL ESTADO	0.00	0.00
5.2.3.1.3.3	OTROS SUBSIDIOS A LA INVERSIÓN	0.00	0.00
5.2.3.1.4	SUBSIDIOS A LA PRESTACIÓN DE SERVICIOS PÚBLICOS	0.00	0.00
5.2.3.1.4.1	SUBSIDIOS A LA PRESTACIÓN DE SERVICIOS PÚBLICOS	0.00	0.00
5.2.3.1.5	SUBSIDIOS PARA CUBRIR DIFERENCIALES DE TASA DE INTERÉS	0.00	0.00
5.2.3.1.5.1	SUBSIDIOS PARA CUBRIR DIFERENCIALES DE TASA DE INTERÉS	0.00	0.00
5.2.3.1.6	SUBSIDIOS A LA VIVIENDA	0.00	0.00
5.2.3.1.6.1	SUBSIDIOS A LA VIVIENDA	0.00	0.00
5.2.3.1.8	SUBSIDIOS A ENTIDADES FEDERATIVAS Y MUNICIPIOS	0.00	0.00
5.2.3.1.8.1	SUBSIDIOS A MUNICIPIOS	0.00	0.00
5.2.3.1.8.2	SUBSIDIOS A MUNICIPIOS PARA INVERSIÓN PÚBLICA CON PARI PASSU	0.00	0.00
5.2.3.1.8.3	SUBSIDIOS A MUNICIPIOS PARA SERVICIOS PÚBLICOS CON PARI PASSU	0.00	0.00
5.2.3.1.8.4	SUBSIDIOS A MUNICIPIOS PARA INVERSIÓN	0.00	0.00

NOTAS AL ESTADO DE ACTIVIDADES
Al 30 de Septiembre de 2021
(Cifras en pesos)

PÚBLICA			
5.2.3.1.9	OTROS SUBSIDIOS	6,548,128.62	3.92
5.2.3.1.9.1	OTROS SUBSIDIOS	0.00	0.00
5.2.3.1.9.2	DESCUENTOS IMPUESTO PREDIAL	291,496.87	0.17
5.2.3.1.9.3	DESCUENTOS AGUA POTABLE	1,667,562.37	1.00
5.2.3.1.9.4	DESCUENTOS REGISTRO CIVIL	13,867.45	0.01
5.2.3.1.9.5	DESCUENTOS INGRESOS VARIOS	4,575,201.93	2.74
5.2.3.2	SUBVENCIONES	0.00	0.00
5.2.3.2.7	SUBVENCIONES AL CONSUMO	0.00	0.00
5.2.3.2.7.1	SUBVENCIONES AL CONSUMO	0.00	0.00
5.2.4	AYUDAS SOCIALES	5,337,470.92	3.19
5.2.4.1	AYUDAS SOCIALES A PERSONAS	4,302,698.96	2.57
5.2.4.1.1	AYUDA A PRELIBERADOS Y MENORES INFRACTORES	0.00	0.00
5.2.4.1.2	AYUDA PARA GASTOS POR SERVICIOS DE TRASLADO DE PERSONAS	0.00	0.00
5.2.4.1.3	AYUDAS EN MATERIA DE SALUD	289,464.73	0.17
5.2.4.1.4	AYUDAS EN MATERIA DE MIGRACIÓN	0.00	0.00
5.2.4.1.5	AYUDAS EN MATERIA DE BIENESTAR	132,000.00	0.08
5.2.4.1.6	AYUDAS EN MATERIA DE ALIMENTACIÓN	30,700.00	0.02
5.2.4.1.7	AYUDAS EN MATERIA DE FORMACIÓN EDUCATIVA Y CULTURAL	3,463,766.76	2.07
5.2.4.1.8	AYUDA EN MATERIA DE DESARROLLO TERRITORIAL Y URBANO	25,560.00	0.02
5.2.4.1.9	OTRAS AYUDAS	361,207.47	0.22
5.2.4.2	BECAS	0.00	0.00
5.2.4.2.1	AYUDAS PARA CAPACITACIÓN Y BECAS	0.00	0.00
5.2.4.2.2	AYUDAS A PROYECTOS CULTURALES Y ARTÍSTICOS	0.00	0.00
5.2.4.3	AYUDAS SOCIALES A INSTITUCIONES	1,034,771.96	0.62
5.2.4.3.3	AYUDAS SOCIALES A INSTITUCIONES DE ENSEÑANZA	653,209.96	0.39
5.2.4.3.3.1	AYUDAS SOCIALES A INSTITUCIONES DE ENSEÑANZA	653,209.96	0.39
5.2.4.3.4	AYUDAS SOCIALES A ACTIVIDADES CIENTÍFICAS O ACADÉMICAS	0.00	0.00
5.2.4.3.4.1	APOYOS A ACTIVIDADES ACADÉMICAS O CIENTÍFICAS, AL DESARROLLO TECNOLÓGICO Y LA INNOVACIÓN	0.00	0.00
5.2.4.3.4.2	APOYOS PARA LA INVESTIGACIÓN Y CONSERVACIÓN DEL PATRIMONIO CULTURAL	0.00	0.00
5.2.4.3.5	AYUDAS SOCIALES A INSTITUCIONES SIN FINES DE LUCRO	381,562.00	0.23
5.2.4.3.5.1	AYUDAS SOCIALES A INSTITUCIONES CULTURALES SIN FINES DE LUCRO	0.00	0.00
5.2.4.3.5.2	AYUDAS SOCIALES A INSTITUCIONES DEPORTIVAS SIN FINES DE LUCRO	0.00	0.00
5.2.4.3.5.3	AYUDAS SOCIALES A INSTITUCIONES EDUCATIVAS SIN FINES DE LUCRO	0.00	0.00
5.2.4.3.5.4	AYUDAS SOCIALES A INSTITUCIONES DE SALUD SIN FINES DE LUCRO	51,562.00	0.03
5.2.4.3.5.5	AYUDAS SOCIALES A OTRAS INSTITUCIONES SIN FINES DE LUCRO NO COMPRENDIDAS EN LAS ANTERIORES	330,000.00	0.20
5.2.4.3.6	AYUDAS SOCIALES A COOPERATIVAS	0.00	0.00
5.2.4.3.6.1	AYUDAS SOCIALES A COOPERATIVAS	0.00	0.00
5.2.4.3.7	AYUDAS SOCIALES A ENTIDADES DE INTERÉS PÚBLICO	0.00	0.00

5.2.4.3.7.1	AYUDAS SOCIALES A ENTIDADES DE INTERÉS PÚBLICO	0.00	0.00
5.2.4.4	AYUDAS SOCIALES POR DESASTRES NATURALES Y OTROS SINIESTROS	0.00	0.00
5.2.4.4.1	AYUDAS POR DESASTRES NATURALES	0.00	0.00
5.2.4.4.2	AYUDAS POR OTROS SINIESTROS	0.00	0.00
5.2.5	PENSIONES Y JUBILACIONES	0.00	0.00
5.2.5.1	PENSIONES	0.00	0.00
5.2.5.1.1	PENSIONES	0.00	0.00
5.2.5.2	JUBILACIONES	0.00	0.00
5.2.5.2.1	JUBILACIONES	0.00	0.00
5.2.5.9	OTRAS PENSIONES Y JUBILACIONES	0.00	0.00
5.2.5.9.1	OTRAS PENSIONES Y JUBILACIONES	0.00	0.00
5.2.6	TRANSFERENCIAS A FIDEICOMISOS, MANDATOS Y CONTRATOS ANÁLOGOS	0.00	0.00
5.2.6.1	TRANSFERENCIAS A FIDEICOMISOS, MANDATOS Y CONTRATOS ANÁLOGOS AL GOBIERNO	0.00	0.00
5.2.6.1.1	EJECUTIVO	0.00	0.00
5.2.6.1.1.1	EJECUTIVO	0.00	0.00
5.2.6.1.2	LEGISLATIVO	0.00	0.00
5.2.6.1.2.1	LEGISLATIVO	0.00	0.00
5.2.6.1.3	JUDICIAL	0.00	0.00
5.2.6.1.3.1	JUDICIAL	0.00	0.00
5.2.6.2	TRANSFERENCIAS A FIDEICOMISOS, MANDATOS Y CONTRATOS ANÁLOGOS A ENTIDADES PARAESTATALES	0.00	0.00
5.2.6.2.1	NO EMPRESARIALES Y NO FINANCIERAS	0.00	0.00
5.2.6.2.1.1	NO EMPRESARIALES Y NO FINANCIERAS	0.00	0.00
5.2.6.2.2	EMPRESARIALES Y NO FINANCIERAS	0.00	0.00
5.2.6.2.2.1	EMPRESARIALES Y NO FINANCIERAS	0.00	0.00
5.2.6.2.3	TRANSFERENCIAS A FIDEICOMISOS DE INSTITUCIONES PÚBLICAS FINANCIERAS	0.00	0.00
5.2.6.2.3.1	TRANSFERENCIAS A FIDEICOMISOS DE INSTITUCIONES PÚBLICAS FINANCIERAS	0.00	0.00
5.2.6.2.4	OTRAS TRANSFERENCIAS A FIDEICOMISOS	0.00	0.00
5.2.6.2.4.1	OTRAS TRANSFERENCIAS A FIDEICOMISOS	0.00	0.00
5.2.7	TRANSFERENCIAS A LA SEGURIDAD SOCIAL	0.00	0.00
5.2.7.1	TRANSFERENCIAS POR OBLIGACIONES DE LEY	0.00	0.00
5.2.7.1.1	TRANSFERENCIAS POR OBLIGACIONES DE LEY	0.00	0.00
5.2.8	DONATIVOS	0.00	0.00
5.2.8.1	DONATIVOS A INSTITUCIONES SIN FINES DE LUCRO	0.00	0.00
5.2.8.1.1	DONATIVOS A INSTITUCIONES CULTURALES SIN FINES DE LUCRO	0.00	0.00
5.2.8.1.2	DONATIVOS A INSTITUCIONES DEPORTIVAS SIN FINES DE LUCRO	0.00	0.00
5.2.8.1.3	DONATIVOS A INSTITUCIONES EDUCATIVAS SIN FINES DE LUCRO	0.00	0.00
5.2.8.1.4	DONATIVOS A INSTITUCIONES DE SALUD SIN FINES DE LUCRO	0.00	0.00
5.2.8.1.5	DONATIVOS A OTRAS INSTITUCIONES SIN FINES DE LUCRO NO COMPRENDIDAS EN LAS ANTERIORES	0.00	0.00
5.2.8.2	DONATIVOS A ENTIDADES FEDERATIVAS Y MUNICIPIOS	0.00	0.00
5.2.8.2.1	DONATIVOS A ENTIDADES FEDERATIVAS Y MUNICIPIOS	0.00	0.00
5.2.8.3	DONATIVOS A FIDEICOMISOS, MANDATOS Y	0.00	0.00

5.2.8.3.1	CONTRATOS ANÁLOGOS PRIVADOS DONATIVOS A FIDEICOMISOS, MANDATOS Y CONTRATOS ANÁLOGOS PRIVADOS	0.00	0.00
5.2.8.4	DONATIVOS A FIDEICOMISOS, MANDATOS Y CONTRATOS ANÁLOGOS ESTATALES	0.00	0.00
5.2.8.4.1	DONATIVOS A FIDEICOMISOS, MANDATOS Y CONTRATOS ANÁLOGOS ESTATALES	0.00	0.00
5.2.8.5	DONATIVOS INTERNACIONALES	0.00	0.00
5.2.8.5.1	DONATIVOS INTERNACIONALES	0.00	0.00
5.2.9	TRANSFERENCIAS AL EXTERIOR	0.00	0.00
5.2.9.1	TRANSFERENCIAS AL EXTERIOR A GOBIERNOS EXTRANJEROS Y ORGANISMOS INTERNACIONALES	0.00	0.00
5.2.9.1.1	TRANSFERENCIAS A GOBIERNOS EXTRANJEROS	0.00	0.00
5.2.9.1.1.1	TRANSFERENCIAS A GOBIERNOS EXTRANJEROS	0.00	0.00
5.2.9.1.2	TRANSFERENCIAS PARA ORGANISMOS INTERNACIONALES	0.00	0.00
5.2.9.1.2.1	TRANSFERENCIAS PARA ORGANISMOS INTERNACIONALES	0.00	0.00
5.2.9.2	TRANSFERENCIAS AL SECTOR PRIVADO EXTERNO	0.00	0.00
5.2.9.2.1	TRANSFERENCIAS AL SECTOR PRIVADO EXTERNO	0.00	0.00
5.3	PARTICIPACIONES Y APORTACIONES	3,090,379.68	1.85
5.3.1	PARTICIPACIONES	0.00	0.00
5.3.1.1	PARTICIPACIONES DE LA FEDERACIÓN A ENTIDADES FEDERATIVAS Y MUNICIPIOS	0.00	0.00
5.3.1.1.1	FONDO GENERAL DE PARTICIPACIONES	0.00	0.00
5.3.1.1.1.1	FONDO GENERAL DE PARTICIPACIONES	0.00	0.00
5.3.1.1.2	FONDO DE FOMENTO MUNICIPAL	0.00	0.00
5.3.1.1.2.1	FONDO DE FOMENTO MUNICIPAL	0.00	0.00
5.3.1.1.4	OTROS CONCEPTOS PARTICIPABLES DE LA FEDERACIÓN A ENTIDADES FEDERATIVAS	0.00	0.00
5.3.1.1.4.1	OTROS CONCEPTOS PARTICIPABLES DE LA FEDERACIÓN A ENTIDADES FEDERATIVAS	0.00	0.00
5.3.1.1.5	OTROS CONCEPTOS PARTICIPABLES DE LA FEDERACIÓN A MUNICIPIOS	0.00	0.00
5.3.1.1.5.1	OTROS CONCEPTOS PARTICIPABLES DE LA FEDERACIÓN A MUNICIPIOS	0.00	0.00
5.3.1.1.6	CONVENIOS DE COLABORACIÓN ADMINISTRATIVA	0.00	0.00
5.3.1.1.6.1	CONVENIOS DE COLABORACIÓN ADMINISTRATIVA	0.00	0.00
5.3.1.2	PARTICIPACIONES DE LAS ENTIDADES FEDERATIVAS A LOS MUNICIPIOS	0.00	0.00
5.3.1.2.1	PARTICIPACIONES A MUNICIPIOS	0.00	0.00
5.3.1.2.2	FONDO COMPENSATORIO A MUNICIPIOS	0.00	0.00
5.3.2	APORTACIONES	0.00	0.00
5.3.2.1	APORTACIONES DE LA FEDERACIÓN A ENTIDADES FEDERATIVAS Y MUNICIPIOS	0.00	0.00
5.3.2.1.1	APORTACIONES DE LA FEDERACIÓN A LAS ENTIDADES FEDERATIVAS	0.00	0.00
5.3.2.1.1.1	APORTACIONES DE LA FEDERACIÓN A LAS ENTIDADES FEDERATIVAS	0.00	0.00
5.3.2.1.2	APORTACIONES DE LA FEDERACIÓN A MUNICIPIOS	0.00	0.00
5.3.2.1.2.1	APORTACIONES DE LA FEDERACIÓN A MUNICIPIOS	0.00	0.00
5.3.2.1.4	APORTACIONES PREVISTAS EN LEYES Y DECRETOS AL SISTEMA DE PROTECCIÓN SOCIAL	0.00	0.00
5.3.2.1.4.1	APORTACIONES PREVISTAS EN LEYES Y DECRETOS AL SISTEMA DE PROTECCIÓN SOCIAL	0.00	0.00
5.3.2.1.5	APORTACIONES PREVISTAS EN LEYES Y	0.00	0.00

	DECRETOS COMPENSATORIAS A ENTIDADES FEDERATIVAS Y MUNICIPIOS		
5.3.2.1.5.1	APORTACIONES PREVISTAS EN LEYES Y DECRETOS COMPENSATORIAS A ENTIDADES FEDERATIVAS Y MUNICIPIOS	0.00	0.00
5.3.2.2	APORTACIONES DE LAS ENTIDADES FEDERATIVAS A LOS MUNICIPIOS	0.00	0.00
5.3.2.2.1	FONDO PARA LA INFRAESTRUCTURA SOCIAL MUNICIPAL	0.00	0.00
5.3.2.2.2	FONDO PARA EL FORTALECIMIENTO MUNICIPAL CONVENIOS	0.00	0.00
5.3.3	CONVENIOS DE REASIGNACIÓN	3,090,379.68	1.85
5.3.3.1	CONVENIOS DE REASIGNACIÓN	0.00	0.00
5.3.3.1.1	CONVENIOS DE REASIGNACIÓN	0.00	0.00
5.3.3.2	CONVENIOS DE DESCENTRALIZACIÓN Y OTROS	3,090,379.68	1.85
5.3.3.2.2	CONVENIOS DE DESCENTRALIZACIÓN	0.00	0.00
5.3.3.2.2.1	CONVENIOS DE DESCENTRALIZACIÓN	0.00	0.00
5.3.3.2.3	OTROS CONVENIOS	3,090,379.68	1.85
5.3.3.2.3.1	OTROS CONVENIOS	3,090,379.68	1.85
5.4	INTERESES, COMISIONES Y OTROS GASTOS DE LA DEUDA PÚBLICA	0.00	0.00
5.4.1	INTERESES DE LA DEUDA PÚBLICA	0.00	0.00
5.4.1.1	INTERESES DE LA DEUDA PÚBLICA INTERNA	0.00	0.00
5.4.1.1.1	INTERESES DE LA DEUDA INTERNA CON INSTITUCIONES DE CRÉDITO	0.00	0.00
5.4.1.1.1.1	INTERESES DE LA DEUDA INTERNA CON INSTITUCIONES DE CRÉDITO	0.00	0.00
5.4.1.1.2	INTERESES DERIVADOS DE LA COLOCACIÓN DE TÍTULOS Y VALORES	0.00	0.00
5.4.1.1.2.1	INTERESES DERIVADOS DE LA COLOCACIÓN DE TÍTULOS Y VALORES	0.00	0.00
5.4.1.1.3	INTERESES POR ARRENDAMIENTOS FINANCIEROS NACIONALES	0.00	0.00
5.4.1.1.3.1	INTERESES POR ARRENDAMIENTOS FINANCIEROS NACIONALES	0.00	0.00
5.4.1.2	INTERESES DE LA DEUDA PÚBLICA EXTERNA	0.00	0.00
5.4.1.2.4	INTERESES DE LA DEUDA EXTERNA CON INSTITUCIONES DE CRÉDITO	0.00	0.00
5.4.1.2.4.1	INTERESES DE LA DEUDA EXTERNA CON INSTITUCIONES DE CRÉDITO	0.00	0.00
5.4.1.2.5	INTERESES DE LA DEUDA DE ORGANISMOS FINANCIEROS INTERNACIONALES	0.00	0.00
5.4.1.2.5.1	INTERESES DE LA DEUDA DE ORGANISMOS FINANCIEROS INTERNACIONALES	0.00	0.00
5.4.1.2.6	INTERESES DE LA DEUDA BILATERAL	0.00	0.00
5.4.1.2.6.1	INTERESES DE LA DEUDA BILATERAL	0.00	0.00
5.4.1.2.7	INTERESES DERIVADOS DE LA COLOCACIÓN DE TÍTULOS Y VALORES EN EL EXTERIOR	0.00	0.00
5.4.1.2.7.1	INTERESES DERIVADOS DE LA COLOCACIÓN DE TÍTULOS Y VALORES EN EL EXTERIOR	0.00	0.00
5.4.1.2.8	INTERESES POR ARRENDAMIENTOS FINANCIEROS INTERNACIONALES	0.00	0.00
5.4.1.2.8.1	INTERESES POR ARRENDAMIENTOS FINANCIEROS INTERNACIONALES	0.00	0.00
5.4.2	COMISIONES DE LA DEUDA PÚBLICA	0.00	0.00
5.4.2.1	COMISIONES DE LA DEUDA PÚBLICA INTERNA	0.00	0.00
5.4.2.1.1	COMISIONES DE LA DEUDA PÚBLICA INTERNA	0.00	0.00
5.4.2.2	COMISIONES DE LA DEUDA PÚBLICA EXTERNA	0.00	0.00
5.4.2.2.1	COMISIONES DE LA DEUDA PÚBLICA EXTERNA	0.00	0.00

NOTAS AL ESTADO DE ACTIVIDADES
Al 30 de Septiembre de 2021
(Cifras en pesos)

5.4.3	GASTOS DE LA DEUDA PÚBLICA	0.00	0.00
5.4.3.1	GASTOS DE LA DEUDA PÚBLICA INTERNA	0.00	0.00
5.4.3.1.1	GASTOS DE LA DEUDA PÚBLICA INTERNA	0.00	0.00
5.4.3.2	GASTOS DE LA DEUDA PÚBLICA EXTERNA	0.00	0.00
5.4.3.2.1	GASTOS DE LA DEUDA PÚBLICA EXTERNA	0.00	0.00
5.4.4	COSTO POR COBERTURAS	0.00	0.00
5.4.4.1	COSTO POR COBERTURAS	0.00	0.00
5.4.4.1.1	COSTOS POR COBERTURA DE LA DEUDA PÚBLICA INTERNA	0.00	0.00
5.4.4.1.1.1	COSTOS POR COBERTURA DE LA DEUDA PÚBLICA INTERNA	0.00	0.00
5.4.4.1.2	COSTOS POR COBERTURA DE LA DEUDA PÚBLICA EXTERNA	0.00	0.00
5.4.4.1.2.1	COSTOS POR COBERTURA DE LA DEUDA PÚBLICA EXTERNA	0.00	0.00
5.4.5	APOYOS FINANCIEROS	0.00	0.00
5.4.5.1	APOYOS FINANCIEROS A INTERMEDIARIOS	0.00	0.00
5.4.5.1.1	APOYOS FINANCIEROS A INTERMEDIARIOS	0.00	0.00
5.4.5.2	APOYO FINANCIEROS A AHORRADORES Y DEUDORES DEL SISTEMA FINANCIERO NACIONAL	0.00	0.00
5.4.5.2.1	APOYO FINANCIEROS A AHORRADORES Y DEUDORES DEL SISTEMA FINANCIERO NACIONAL	0.00	0.00
5.5	OTROS GASTOS Y PÉRDIDAS EXTRAORDINARIAS	0.00	0.00
5.5.1	ESTIMACIONES, DEPRECIACIONES, DETERIOROS, OBSOLESCENCIAS Y AMORTIZACIONES	0.00	0.00
5.5.1.1	ESTIMACIONES POR PÉRDIDAS O DETERIOROS DE ACTIVOS CIRCULANTES	0.00	0.00
5.5.1.2	ESTIMACIONES POR PÉRDIDAS O DETERIOROS DE ACTIVOS NO CIRCULANTES	0.00	0.00
5.5.1.3	DEPRECIACIÓN DE BIENES INMUEBLES	0.00	0.00
5.5.1.4	DEPRECIACIÓN DE INFRAESTRUCTURA	0.00	0.00
5.5.1.5	DEPRECIACIÓN DE BIENES MUEBLES	0.00	0.00
5.5.1.6	DETERIORO DE LOS ACTIVOS BIOLÓGICOS	0.00	0.00
5.5.1.7	AMORTIZACIÓN DE ACTIVOS INTANGIBLES	0.00	0.00
5.5.1.8	DISMINUCIÓN DE BIENES POR PÉRDIDA, OBSOLESCENCIA Y DETERIORO	0.00	0.00
5.5.2	PROVISIONES	0.00	0.00
5.5.2.1	PROVISIONES DE PASIVOS A CORTO PLAZO	0.00	0.00
5.5.2.2	PROVISIONES DE PASIVOS A LARGO PLAZO	0.00	0.00
5.5.3	DISMINUCIONES DE INVENTARIOS	0.00	0.00
5.5.3.1	DISMINUCIONES DE INVENTARIOS DE MERCANCÍAS PARA VENTA	0.00	0.00
5.5.3.2	DISMINUCIONES DE INVENTARIOS DE MERCANCÍAS TERMINADAS	0.00	0.00
5.5.3.3	DISMINUCIONES DE INVENTARIOS DE MERCANCÍAS EN PROCESO DE ELABORACIÓN	0.00	0.00
5.5.3.4	DISMINUCIONES DE INVENTARIOS DE MATERIAS PRIMAS, MATERIALES Y SUMINISTROS PARA PRODUCCIÓN	0.00	0.00
5.5.3.5	DISMINUCIONES DE ALMACÉN DE MATERIALES Y SUMINISTROS DE CONSUMO	0.00	0.00
5.5.4	AUMENTO POR INSUFICIENCIA DE ESTIMACIONES POR PÉRDIDA O DETERIORO U OBSOLESCENCIA	0.00	0.00
5.5.4.1	AUMENTO POR INSUFICIENCIA DE ESTIMACIONES POR PÉRDIDA O DETERIORO U OBSOLESCENCIA	0.00	0.00


MUNICIPIO DE CORONANGO PUEBLA

NOTAS AL ESTADO DE ACTIVIDADES
Al 30 de Septiembre de 2021
(Cifras en pesos)

5.5.5	AUMENTO POR INSUFICIENCIA DE PROVISIONES	0.00	0.00
5.5.5.1	AUMENTO POR INSUFICIENCIA DE PROVISIONES	0.00	0.00
5.5.9	OTROS GASTOS	0.00	0.00
5.5.9.1	GASTOS DE EJERCICIOS ANTERIORES	0.00	0.00
5.5.9.2	PÉRDIDAS POR RESPONSABILIDADES	0.00	0.00
5.5.9.3	BONIFICACIONES Y DESCUENTOS OTORGADOS	0.00	0.00
5.5.9.4	DIFERENCIAS POR TIPO DE CAMBIO NEGATIVAS	0.00	0.00
5.5.9.5	DIFERENCIAS DE COTIZACIONES NEGATIVAS EN VALORES NEGOCIABLES	0.00	0.00
5.5.9.6	RESULTADO POR POSICIÓN MONETARIA	0.00	0.00
5.5.9.7	PÉRDIDAS POR PARTICIPACIÓN PATRIMONIAL	0.00	0.00
5.5.9.8	DIFERENCIAS POR REESTRUCTURACIÓN DE DEUDA PÚBLICA NEGATIVAS	0.00	0.00
5.5.9.9	OTROS GASTOS VARIOS	0.00	0.00
5.5.9.9.1	DIVIDENDOS Y RETIROS DE LAS CUASISOCIEDADES	0.00	0.00
5.5.9.9.2	OTROS GASTOS VARIOS	0.00	0.00
5.6	INVERSIÓN PÚBLICA	45,700,526.15	27.34
5.6.1	INVERSIÓN PÚBLICA NO CAPITALIZABLE	45,700,526.15	27.34
5.6.1.1	CONSTRUCCIÓN EN BIENES NO CAPITALIZABLE	45,700,526.15	27.34
5.6.1.1.1	EDIFICACIÓN HABITACIONAL	5,251,143.10	3.14
5.6.1.1.2	EDIFICACIÓN NO HABITACIONAL	5,211,472.47	3.12
5.6.1.1.3	CONST. DE OBRAS PARA EL ABASTECIMIENTO DE AGUA, ELECTRICIDAD Y TELECOMUNICACIONES	0.00	0.00
5.6.1.1.4	DIVISIÓN DE TERRENOS Y CONSTRUCCIÓN DE OBRAS DE URBANIZACIÓN	12,521,161.86	7.49
5.6.1.1.5	CONSTRUCCIÓN DE VÍAS DE COMUNICACIÓN	22,716,748.72	13.59
5.6.1.1.6	OTRAS CONSTRUCCIONES DE INGENIERÍA CIVIL U OBRA PESADA	0.00	0.00
5.6.1.1.7	INSTALACIONES Y EQUIPOS EN CONSTRUCCIONES	0.00	0.00
5.6.1.1.9	TRABAJOS DE ACABADOS EN EDIFICACIONES Y OTROS TRABAJOS ESPECIALIZADOS	0.00	0.00
	TOTAL	167,176,731.84	100.00

Bajo protesta de decir verdad declaramos que los Estados Financieros y sus notas, son razonablemente correctos y son responsabilidad del emisor.


 PRESIDENCIA MUNICIPAL
 AYUNTAMIENTO DE
 CORONANGO PUEBLA
 ANTONIO ESPINOZA CUATRECASAS
 PRESIDENTE MUNICIPAL CONSTITUCIONAL
 2018 - 2021


 SECRETARIA GENERAL
 AYUNTAMIENTO
 CORONANGO PUEBLA
 IRIS MABEL AMASTAL ALONSO
 SECRETARIA GENERAL
 2018 - 2021


 TESORERA MUNICIPAL
 PATRICIA RAMIREZ SANCHEZ
 TESORERA MUNICIPAL
 2018 - 2021

NOTAS AL ESTADO DE VARIACIÓN EN LA HACIENDA PÚBLICA/PATRIMONIO
Al 30 de Septiembre de 2021
(Cifras en pesos)


VPH-01 PATRIMONIO CONTRIBUIDO:


Cuenta	Nombre de la Cuenta	Saldo Inicial	Variación	Saldo Final	Tipo	Naturaleza
3.1.1	APORTACIONES	0.00	0.00	0.00		
3.1.2	DONACIONES DE CAPITAL	0.00	0.00	0.00		
3.1.3	ACTUALIZACIÓN DE LA HACIENDA PÚBLICA/PATRIMONIO	42,329,817.84	0.00	42,329,817.84		
	TOTAL	42,329,817.84	0.00	42,329,817.84		

VPH-02 PATRIMONIO GENERADO:

Cuenta	Nombre de la Cuenta	Saldo Inicial	Variación	Saldo Final	Procedencia
3.2.1	RESULTADOS DEL EJERCICIO (AHORRO / DESAHORRO)	31,684,909.60	-30,271,965.76	1,412,943.84	
3.2.2	RESULTADOS DE EJERCICIOS ANTERIORES	30,162,345.88	32,837,251.93	62,999,597.81	
3.2.3	REVALÚOS	6,452,860.17	0.00	6,452,860.17	
3.2.3.1	REVALÚO DE BIENES INMUEBLES	6,452,860.17	0.00	6,452,860.17	
3.2.3.2	REVALÚO DE BIENES MUEBLES	0.00	0.00	0.00	
3.2.3.3	REVALÚO DE BIENES INTANGIBLES	0.00	0.00	0.00	
3.2.3.9	OTROS REVALÚOS	0.00	0.00	0.00	
3.2.4	RESERVAS	0.00	0.00	0.00	
3.2.4.1	RESERVAS DE PATRIMONIO	0.00	0.00	0.00	
3.2.4.2	RESERVAS TERRITORIALES	0.00	0.00	0.00	
3.2.4.3	RESERVAS POR CONTINGENCIAS	0.00	0.00	0.00	
3.2.5	RECTIFICACIONES DE RESULTADOS DE EJERCICIOS ANTERIORES	0.00	0.00	0.00	
3.2.5.1	CAMBIOS EN POLITICAS CONTABLES	0.00	0.00	0.00	
3.2.5.2	CAMBIOS POR ERRORES CONTABLES	0.00	0.00	0.00	
	TOTAL	68,300,115.65	2,565,286.17	70,865,401.82	

Bajo protesta de decir verdad declaramos que los Estados Financieros y sus notas, son razonablemente correctos y son responsabilidad del emisor.





PRESIDENCIA MUNICIPAL
H. AYUNTAMIENTO DE CORONANGO PUEBLA
 ALFONSO MABEX AMASTAL GONSO
 PRESIDENTE MUNICIPAL CONSTITUCIONAL 2018 - 2021
SECRETARIA GENERAL
H. AYUNTAMIENTO DE CORONANGO PUEBLA
 2018 - 2021
TESORERIA MUNICIPAL
H. AYUNTAMIENTO DE CORONANGO PUEBLA
 PATRICIA GARCIA SANCHEZ
 TESORERA MUNICIPAL 2018 - 2021

NOTAS AL ESTADO DE FLUJOS DE EFECTIVO

Al 30 de Septiembre de 2021

(Cifras en pesos)

EFE-01 FLUJO DE EFECTIVO:

Cuenta	Nombre de la Cuenta	Monto	2020
1.1.1.1	EFFECTIVO	226,086.97	11,396.05
1.1.1.2	BANCOS/TESORERÍA	1,187,781.80	6,447,798.24
1.1.1.3	BANCOS/DEPENDENCIAS Y OTROS	0.00	0.00
1.1.1.4	INVERSIONES TEMPORALES (HASTA 3 MESES)	0.00	0.00
1.1.1.5	FONDOS CON AFECTACIÓN ESPECÍFICA	0.00	0.00
1.1.1.6	DEPÓSITOS DE FONDOS DE TERCEROS EN GARANTÍA Y/O ADMINISTRACIÓN	0.00	0.00
1.1.1.9	OTROS EFECTIVOS Y EQUIVALENTES	0.00	0.00
1.1.1	TOTAL	1,413,868.77	6,459,194.29

EFE-02 ADQUISICIÓN BIENES MUEBLES E INMUEBLES:

Cuenta	Nombre de la Cuenta	Monto	Subsidio
1.2.3	BIENES INMUEBLES, INFRAESTRUCTURA Y CONSTRUCCIONES EN PROCESO	1,476,173.10	
1.2.3.1	TERRENOS	0.00	
1.2.3.2	VIVIENDAS	0.00	
1.2.3.3	EDIFICIOS NO HABITACIONALES	1,476,173.10	
1.2.3.4	INFRAESTRUCTURA	0.00	
1.2.3.5	CONSTRUCCIONES EN PROCESO EN BIENES DE DOMINIO PÚBLICO	0.00	
1.2.3.6	CONSTRUCCIONES EN PROCESO EN BIENES PROPIOS	0.00	
1.2.3.9	OTROS BIENES INMUEBLES	0.00	
1.2.4	BIENES MUEBLES	12,194,164.80	
1.2.4.1	MOBILIARIO Y EQUIPO DE ADMINISTRACIÓN	5,914,178.26	
1.2.4.2	MOBILIARIO Y EQUIPO EDUCACIONAL Y RECREATIVO	4,349,852.10	
1.2.4.3	EQUIPO E INSTRUMENTAL MÉDICO Y DE LABORATORIO	99,627.76	
1.2.4.4	VEHÍCULOS Y EQUIPO DE TRANSPORTE	0.00	
1.2.4.5	EQUIPO DE DEFENSA Y SEGURIDAD	0.00	
1.2.4.6	MAQUINARIA, OTROS EQUIPOS Y HERRAMIENTAS	1,830,506.68	
1.2.4.7	COLECCIONES, OBRAS DE ARTE Y OBJETOS VALIOSOS	0.00	
1.2.4.8	ACTIVOS BIOLÓGICOS	0.00	
1.2.5	ACTIVOS INTANGIBLES	0.00	
1.2.5.1	SOFTWARE	0.00	
1.2.5.2	PATENTES, MARCAS Y DERECHOS	0.00	
1.2.5.3	CONCESIONES Y FRANQUICIAS	0.00	
1.2.5.4	LICENCIAS	0.00	
1.2.5.9	OTROS ACTIVOS INTANGIBLES	0.00	
	TOTAL	13,670,337.90	

EFE-03 CONCILIACIÓN DEL FLUJO DE EFECTIVO:

Cuenta	Nombre de la Cuenta	Monto	2020
5.4	FLUJO NETO DE EFECTIVO DE LAS ACTIVIDADES DE OPERACIÓN MENOS MOVIMIENTOS DE PARTIDAS (O RUBROS) QUE NO AFECTAN AL EFECTIVO	47,113,469.99	72,197,438.85
5.5	OTROS GASTOS Y PÉRDIDAS EXTRAORDINARIAS	0.00	160,294.11
5.5.1	ESTIMACIONES, DEPRECIACIONES, DETERIOROS, OBSOLESCENCIAS Y AMORTIZACIONES	0.00	160,294.11
5.5.1.1	ESTIMACIONES POR PÉRDIDAS O DETERIOROS	0.00	0.00

NOTAS AL ESTADO DE FLUJOS DE EFECTIVO

Al 30 de Septiembre de 2021

(Cifras en pesos)

	DE ACTIVOS CIRCULANTES		
5.5.1.2	ESTIMACIONES POR PÉRDIDAS O DETERIOROS DE ACTIVOS NO CIRCULANTES	0.00	0.00
5.5.1.3	DEPRECIACIÓN DE BIENES INMUEBLES	0.00	0.00
5.5.1.4	DEPRECIACIÓN DE INFRAESTRUCTURA	0.00	0.00
5.5.1.5	DEPRECIACIÓN DE BIENES MUEBLES	0.00	160,294.11
5.5.1.6	DETERIORO DE LOS ACTIVOS BIOLÓGICOS	0.00	0.00
5.5.1.7	AMORTIZACIÓN DE ACTIVOS INTANGIBLES	0.00	0.00
5.5.1.8	DISMINUCIÓN DE BIENES POR PÉRDIDA, OBSOLESCENCIA Y DETERIORO	0.00	0.00
5.5.2	PROVISIONES	0.00	0.00
5.5.2.1	PROVISIONES DE PASIVOS A CORTO PLAZO	0.00	0.00
5.5.2.2	PROVISIONES DE PASIVOS A LARGO PLAZO	0.00	0.00
5.5.3	DISMINUCIONES DE INVENTARIOS	0.00	0.00
5.5.3.1	DISMINUCIONES DE INVENTARIOS DE MERCANCÍAS PARA VENTA	0.00	0.00
5.5.3.2	DISMINUCIONES DE INVENTARIOS DE MERCANCÍAS TERMINADAS	0.00	0.00
5.5.3.3	DISMINUCIONES DE INVENTARIOS DE MERCANCÍAS EN PROCESO DE ELABORACIÓN	0.00	0.00
5.5.3.4	DISMINUCIONES DE INVENTARIOS DE MATERIAS PRIMAS, MATERIALES Y SUMINISTROS PARA PRODUCCIÓN	0.00	0.00
5.5.3.5	DISMINUCIONES DE ALMACÉN DE MATERIALES Y SUMINISTROS DE CONSUMO	0.00	0.00
5.5.4	AUMENTO POR INSUFICIENCIA DE ESTIMACIONES POR PÉRDIDA O DETERIORO U OBSOLESCENCIA	0.00	0.00
5.5.4.1	AUMENTO POR INSUFICIENCIA DE ESTIMACIONES POR PÉRDIDA O DETERIORO U OBSOLESCENCIA	0.00	0.00
5.5.5	AUMENTO POR INSUFICIENCIA DE PROVISIONES	0.00	0.00
5.5.5.1	AUMENTO POR INSUFICIENCIA DE PROVISIONES	0.00	0.00
5.5.9	OTROS GASTOS	0.00	0.00
5.5.9.1	GASTOS DE EJERCICIOS ANTERIORES	0.00	0.00
5.5.9.2	PÉRDIDAS POR RESPONSABILIDADES	0.00	0.00
5.5.9.3	BONIFICACIONES Y DESCUENTOS OTORGADOS	0.00	0.00
5.5.9.4	DIFERENCIAS POR TIPO DE CAMBIO NEGATIVAS	0.00	0.00
5.5.9.5	DIFERENCIAS DE COTIZACIONES NEGATIVAS EN VALORES NEGOCIABLES	0.00	0.00
5.5.9.6	RESULTADO POR POSICIÓN MONETARIA	0.00	0.00
5.5.9.7	PÉRDIDAS POR PARTICIPACIÓN PATRIMONIAL	0.00	0.00
5.5.9.8	DIFERENCIAS POR REESTRUCTURACIÓN DE DEUDA PÚBLICA NEGATIVAS	0.00	0.00
5.5.9.9	OTROS GASTOS VARIOS	0.00	0.00
5.6	INVERSIÓN PÚBLICA	45,700,526.15	40,352,235.14
5.6.1	INVERSIÓN PÚBLICA NO CAPITALIZABLE	45,700,526.15	40,352,235.14
5.6.1.1	CONSTRUCCIÓN EN BIENES NO CAPITALIZABLE IGUAL	45,700,526.15	40,352,235.14
	RESULTADOS DEL EJERCICIO (AHORRO/DESAHORRO)	1,412,943.84	31,684,909.60

Bajo protesta de decir verdad declaramos que los Estados Financieros y sus notas, son razonablemente correctos y son responsabilidad del emisor.

NOTAS AL ESTADO DE FLUJOS DE EFECTIVO
Al 30 de Septiembre de 2021
(Cifras en pesos)



PRESIDENCIA MUNICIPAL
MUNICIPIO DE
CORONANGO PUEBLA
2018 - 2021
ANTONIO TEUTLI CUAUTLE
PRESIDENTE MUNICIPAL CONSTITUCIONAL



SECRETARIA GENERAL
MUNICIPIO DE
CORONANGO PUEBLA
2018 - 2021
IRIS MABEL AMASTAL ALONSO
SECRETARIA GENERAL



TESORERIA MUNICIPAL
MUNICIPIO DE
CORONANGO PUEBLA
2018 - 2021
PATRICIA RAMIREZ SANCHEZ
TESORERA MUNICIPAL

CONCILIACIÓN
Correspondiente Del 1 de Enero al 30 de Septiembre de 2021
(Cifras en pesos)

CONCILIACIÓN ENTRE LOS INGRESOS PRESUPUESTARIOS Y CONTABLES:

	1. Total de Ingresos Presupuestarios	167,972,685.23
	2. Más ingresos contables no presupuestarios	616,990.45
2.1	INGRESOS FINANCIEROS	0.00
2.2	INCREMENTO POR VARIACIÓN DE INVENTARIOS	0.00
2.3	DISMINUCIÓN DEL EXCESO DE ESTIMACIONES POR PÉRDIDA O DETERIORO U OBSOLESCENCIA	0.00
2.4	DISMINUCIÓN DEL EXCESO DE PROVISIONES	0.00
2.5	OTROS INGRESOS Y BENEFICIOS VARIOS	616,990.45
2.6	OTROS INGRESOS CONTABLES NO PRESUPUESTARIOS	0.00
	3. Menos ingresos presupuestarios no contables	0.00
3.1	APROVECHAMIENTOS PATRIMONIALES	0.00
3.2	INGRESOS DERIVADOS DE FINANCIAMIENTOS	0.00
3.3	OTROS INGRESOS PRESUPUESTARIOS NO CONTABLES	0.00
	4. Total de Ingresos Contables (4 = 1 + 2 - 3)	168,589,675.68

CONCILIACIÓN
Correspondiente Del 1 de Enero al 30 de Septiembre de 2021
(Cifras en pesos)

CONCILIACIÓN ENTRE LOS EGRESOS PRESUPUESTARIOS Y LOS GASTOS CONTABLES:



	1. Total de egresos presupuestarios	180,847,069.74
	2. Menos egresos presupuestarios no contables	59,370,864.05
2.1	MATERIAS PRIMAS Y MATERIALES DE PRODUCCIÓN Y COMERCIALIZACIÓN	0.00
2.2	MATERIALES Y SUMINISTROS	0.00
2.3	MOBILIARIO Y EQUIPO DE ADMINISTRACIÓN	5,914,178.26
2.4	MOBILIARIO Y EQUIPO EDUCACIONAL Y RECREATIVO	4,349,852.10
2.5	EQUIPO E INSTRUMENTAL MÉDICO Y DE LABORATORIO	99,627.76
2.6	VEHÍCULOS Y EQUIPO DE TRANSPORTE	0.00
2.7	EQUIPO DE DEFENSA Y SEGURIDAD	0.00
2.8	MAQUINARIA, OTROS EQUIPOS Y HERRAMIENTAS	1,830,506.68
2.9	ACTIVOS BIOLÓGICOS	0.00
2.10	BIENES INMUEBLES	0.00
2.11	ACTIVOS INTANGIBLES	0.00
2.12	OBRA PÚBLICA EN BIENES DE DOMINIO PÚBLICO	45,700,526.15
2.13	OBRA PÚBLICA	1,476,173.10
2.14	ACCIONES Y PARTICIPACIONES DE CAPITAL	0.00
2.15	COMPRA DE TÍTULOS Y VALORES	0.00
2.16	CONCESIÓN DE PRÉSTAMOS	0.00
2.17	INVERSIONES EN FIDEICOMISOS, MANDATOS Y OTROS ANÁLOGOS	0.00
2.18	PROVISIONES PARA CONTINGENCIAS Y OTRAS EROGACIONES ESPECIALES	0.00
2.19	AMORTIZACIÓN DE LA DEUDA PÚBLICA	0.00
2.20	ADEUDOS DE EJERCICIOS FISCALES ANTERIORES (ADEFAS)	0.00
2.21	OTROS EGRESOS PRESUPUESTARIOS NO CONTABLES	0.00
	3. Más gastos contables no presupuestarios	45,700,526.15
3.1	ESTIMACIONES, DEPRECIACIONES, DETERIOROS, OBSOLESCENCIAS Y AMORTIZACIONES	0.00
3.2	PROVISIONES	0.00
3.3	DISMINUCIONES DE INVENTARIOS	0.00
3.4	AUMENTO POR INSUFICIENCIA DE ESTIMACIONES POR PÉRDIDA O DETERIORO U OBSOLESCENCIA	0.00
3.5	AUMENTO POR INSUFICIENCIA DE PROVISIONES	0.00
3.6	OTROS GASTOS	0.00
3.7	OTROS GASTOS CONTABLES NO PRESUPUESTARIOS	45,700,526.15
	4. Total de Gastos Contables (4 = 1 - 2 + 3)	167,176,731.84

CONCILIACIÓN
Correspondiente Del 1 de Enero al 30 de Septiembre de 2021
(Cifras en pesos)

Bajo protesta de decir verdad declaramos que los Estados Financieros y sus notas,
son razonablemente correctos y son responsabilidad del emisor.



PRESIDENCIA MUNICIPAL
H. AYUNTAMIENTO DE
CORONANGO PUEBLA
ANTONIO SERRANO
PRESIDENTE MUNICIPAL CONSTITUCIONAL
2018-2021



SECRETARIA GENERAL
IRIS MABEL AMASTAL ALONSO
SECRETARIA GENERAL
2018 - 2021



TESORERIA MUNICIPAL
H. AYUNTAMIENTO DE
CORONANGO PUEBLA
PATRICIA RAMIREZ SANCHEZ
TESORERA MUNICIPAL
2018-2021

NOTAS DE MEMORIA
Al 30 de Septiembre de 2021
(Cifras en pesos)

MEM-01 CUENTAS DE ORDEN CONTABLES:

Cuenta	Nombre de la Cuenta	Saldo Inicial	Cargo	Abono	Saldo Final
7	CUENTAS DE ORDEN CONTABLES	0.00	206,920,060.41	206,920,060.41	0.00 (d)
7.1	VALORES	0.00	0.00	0.00	0.00 (d)
7.1.1	VALORES EN CUSTODIA	0.00	0.00	0.00	0.00 (d)
7.1.2	CUSTODIA DE VALORES	0.00	0.00	0.00	0.00 (a)
7.1.3	INSTRUMENTOS DE CRÉDITO PRESTADOS A FORMADORES DE MERCADO	0.00	0.00	0.00	0.00 (d)
7.1.4	PRÉSTAMO DE INSTRUMENTOS DE CRÉDITO A FORMADORES DE MERCADO Y SU GARANTÍA	0.00	0.00	0.00	0.00 (a)
7.1.5	INSTRUMENTOS DE CRÉDITO RECIBIDOS EN GARANTÍA DE LOS FORMADORES DE MERCADO	0.00	0.00	0.00	0.00 (d)
7.1.6	GARANTÍA DE CRÉDITOS RECIBIDOS DE LOS FORMADORES DE MERCADO	0.00	0.00	0.00	0.00 (a)
7.2	EMISIÓN DE OBLIGACIONES	0.00	0.00	0.00	0.00 (d)
7.2.1	AUTORIZACIÓN PARA LA EMISIÓN DE BONOS, TÍTULOS Y VALORES DE LA DEUDA PÚBLICA INTERNA	0.00	0.00	0.00	0.00 (d)
7.2.2	AUTORIZACIÓN PARA LA EMISIÓN DE BONOS, TÍTULOS Y VALORES DE LA DEUDA PÚBLICA EXTERNA	0.00	0.00	0.00	0.00 (d)
7.2.3	EMISIONES AUTORIZADAS DE LA DEUDA PÚBLICA INTERNA Y EXTERNA	0.00	0.00	0.00	0.00 (a)
7.2.4	SUSCRIPCIÓN DE CONTRATOS DE PRÉSTAMOS Y OTRAS OBLIGACIONES DE LA DEUDA PÚBLICA INTERNA	0.00	0.00	0.00	0.00 (d)
7.2.5	SUSCRIPCIÓN DE CONTRATOS DE PRÉSTAMOS Y OTRAS OBLIGACIONES DE LA DEUDA PÚBLICA EXTERNA	0.00	0.00	0.00	0.00 (d)
7.2.6	CONTRATOS DE PRÉSTAMOS Y OTRAS OBLIGACIONES DE LA DEUDA PÚBLICA INTERNA Y EXTERNA	0.00	0.00	0.00	0.00 (a)
7.3	AVALES Y GARANTÍAS	0.00	0.00	0.00	0.00 (d)
7.3.1	AVALES AUTORIZADOS	0.00	0.00	0.00	0.00 (d)
7.3.2	AVALES FIRMADOS	0.00	0.00	0.00	0.00 (a)
7.3.3	FIANZAS Y GARANTÍAS RECIBIDAS POR DEUDAS A COBRAR	0.00	0.00	0.00	0.00 (d)
7.3.4	FIANZAS Y GARANTÍAS RECIBIDAS	0.00	0.00	0.00	0.00 (a)
7.3.5	FIANZAS OTORGADAS PARA RESPALDAR OBLIGACIONES NO FISCALES DEL GOBIERNO	0.00	0.00	0.00	0.00 (d)
7.3.6	FIANZAS OTORGADAS DEL GOBIERNO PARA RESPALDAR OBLIGACIONES NO FISCALES	0.00	0.00	0.00	0.00 (a)
7.4	JUICIOS	0.00	0.00	0.00	0.00 (d)
7.4.1	DEMANDAS JUDICIALES EN PROCESO DE RESOLUCIÓN	0.00	0.00	0.00	0.00 (d)
7.4.2	RESOLUCIÓN DE DEMANDAS EN PROCESO JUDICIAL	0.00	0.00	0.00	0.00 (a)
7.5	INVERSIÓN MEDIANTE PROYECTOS PARA PRESTACIÓN DE SERVICIOS (PPS) Y SIMILARES	0.00	0.00	0.00	0.00 (d)
7.5.1	CONTRATOS PARA INVERSIÓN MEDIANTE PROYECTOS PARA PRESTACIÓN DE SERVICIOS (PPS) Y SIMILARES	0.00	0.00	0.00	0.00 (d)
7.5.2	INVERSIÓN PÚBLICA CONTRATADA MEDIANTE PROYECTOS PARA PRESTACIÓN DE SERVICIOS (PPS) Y SIMILARES	0.00	0.00	0.00	0.00 (a)
7.6	BIENES EN CONCESIONADOS O EN COMODATO	0.00	0.00	0.00	0.00 (d)
7.6.1	BIENES BAJO CONTRATO EN CONCESIÓN	0.00	0.00	0.00	0.00 (d)
7.6.2	CONTRATO DE CONCESIÓN POR BIENES	0.00	0.00	0.00	0.00 (a)

NOTAS DE MEMORIA
Al 30 de Septiembre de 2021
(Cifras en pesos)

7.6.3	BIENES BAJO CONTRATO EN COMODATO	230,000.00	0.00	0.00	230,000.00 (d)
7.6.4	CONTRATO DE COMODATO POR BIENES	230,000.00	0.00	0.00	230,000.00 (a)
7.7	OTRAS CUENTAS DE ORDEN	0.00	206,920,060.41	206,920,060.41	0.00 (d)
7.7.1	OTRAS CUENTAS DE ORDEN	0.00	206,920,060.41	206,920,060.41	0.00 (d)
7.X	BIENES ARQUEOLÓGICOS, ARTÍSTICOS E HISTÓRICOS	0.00	0.00	0.00	0.00 (d)
7.X.1	BIENES ARQUEOLÓGICOS EN CUSTODIA	0.00	0.00	0.00	0.00 (d)
7.X.2	CUSTODIA DE BIENES ARQUEOLÓGICOS	0.00	0.00	0.00	0.00 (a)
7.X.3	BIENES ARTÍSTICOS EN CUSTODIA	0.00	0.00	0.00	0.00 (d)
7.X.4	CUSTODIA DE BIENES ARTÍSTICOS	0.00	0.00	0.00	0.00 (a)
7.X.5	BIENES HISTÓRICOS EN CUSTODIA	0.00	0.00	0.00	0.00 (d)
7.X.6	CUSTODIA DE BIENES HISTÓRICOS	0.00	0.00	0.00	0.00 (a)

MEM-02 CUENTAS DE ORDEN PRESUPUESTARIAS:

Cuenta	Nombre de la Cuenta	Saldo Inicial	Cargo	Abono	Saldo Final
8	CUENTAS DE ORDEN PRESUPUESTARIAS	0.00	1,927,759,347.44	1,927,759,347.44	0.00 (a)
8.1	LEY DE INGRESOS	0.00	696,053,439.35	696,053,439.35	0.00 (a)
8.1.1	LEY DE INGRESOS ESTIMADA	0.00	194,082,793.76	0.00	194,082,793.76 (d)
8.1.2	LEY DE INGRESOS POR EJECUTAR	0.00	250,602,420.88	277,478,333.24	26,875,912.36 (a)
8.1.3	MODIFICACIONES A LA LEY DE INGRESOS ESTIMADA	0.00	83,395,539.48	82,629,735.65	765,803.83 (d)
8.1.4	LEY DE INGRESOS DEVENGADA	0.00	167,972,685.23	167,972,685.23	0.00 (a)
8.1.5	LEY DE INGRESOS RECAUDADA	0.00	0.00	167,972,685.23	167,972,685.23 (a)
8.2	PRESUPUESTO DE EGRESOS	0.00	1,231,705,908.09	1,231,705,908.09	0.00 (d)
8.2.1	PRESUPUESTO DE EGRESOS APROBADO	0.00	0.00	194,082,793.76	194,082,793.76 (a)
8.2.2	PRESUPUESTO DE EGRESOS POR EJERCER	0.00	363,202,438.47	349,201,293.64	14,001,144.83 (d)
8.2.3	MODIFICACIONES AL PRESUPUESTO DE EGRESOS APROBADO	0.00	168,354,223.90	169,119,644.71	765,420.81 (a)
8.2.4	PRESUPUESTO DE EGRESOS COMPROMETIDO	0.00	180,847,069.74	180,847,069.74	0.00 (d)
8.2.5	PRESUPUESTO DE EGRESOS DEVENGADO	0.00	180,847,069.74	169,227,553.12	11,619,516.62 (d)
8.2.6	PRESUPUESTO DE EGRESOS EJERCIDO	0.00	169,227,553.12	169,227,553.12	0.00 (d)
8.2.7	PRESUPUESTO DE EGRESOS PAGADO	0.00	169,227,553.12	0.00	169,227,553.12 (d)

Bajo protesta de decir verdad declaramos que los Estados Financieros y sus notas, son razonablemente correctos y son responsabilidad del emisor.

PRESIDENCIA MUNICIPAL
AYUNTAMIENTO DE
CORONANGO PUEBLA
2018-2021
PRESIDENTE MUNICIPAL CONSTITUCIONAL

IRIS MABEL AMATA ALONSO
SECRETARÍA GENERAL

TESORERÍA MUNICIPAL
AYUNTAMIENTO DE
CORONANGO PUEBLA
PATRICIA ESCOBAR SANCHEZ
TESORERA MUNICIPAL

		SALDO ANT.:	CARGOS:	ABONOS:	SALDO:
1	ACTIVO	153,725,856.18	50,081,005.09	70,580,995.91	133,225,865.36
1.1	ACTIVO CIRCULANTE	9,836,307.76	44,483,234.70	44,733,902.55	9,585,639.91
1.1.1	EFFECTIVO Y EQUIVALENTES	1,437,896.28	24,898,712.74	24,922,740.25	1,413,868.77
1.1.1.1	EFFECTIVO	78,809.00	1,685,297.29	1,538,019.32	226,086.97
1.1.1.1.1	CAJA	78,809.00	1,685,297.29	1,538,019.32	226,086.97
1.1.1.1.1.1	CAJA DE CONTRIBUCIONES	78,809.00	1,685,297.29	1,538,019.32	226,086.97
1.1.1.1.2	BANCOS/TESORERÍA	1,359,087.28	23,213,415.45	23,384,720.93	1,187,781.80
1.1.1.2.3	BANORTE CTA.1028555176 PARTICIPACIONES	478.81	4,852,291.88	4,851,630.69	1,140.00
1.1.1.2.4	BANORTE CTA.1028555167 INGRESOS PROPIOS	112,276.30	205,058.96	314,376.38	2,958.88
1.1.1.2.5	BANORTE CTA.1028555185 AGUA POTABLE	976.35	0.00	976.35	0.00
1.1.1.2.6	BANORTE CTA.1028555194 PREDIAL Y CATASTRO	106.25	442,066.85	442,173.10	0.00
1.1.1.2.7	BANORTE CTA.1035198900 NOMINA GENERAL	207,761.26	4,547,773.19	4,666,991.83	88,542.62
1.1.1.2.15	BANORTE CTA.1075787289 SEGURIDAD SOCIAL	676.17	0.00	676.17	0.00
1.1.1.2.16	BANORTE CTA.1075787270 PRESTACIONES DE FIN DE AÑO	322.63	0.00	322.63	0.00
1.1.1.2.20	BANORTE CTA.1080592928 INGRESOS PROPIOS 2020	656.75	0.00	656.75	0.00
1.1.1.2.24	BANORTE CTA. 1095448618 RECURSOS FISCALES 2021	849,675.90	6,534,751.13	7,014,744.86	369,682.17
1.1.1.2.25	BANORTE CTA. 1119081546 FISM 2021	193.51	3,432,842.87	3,430,999.59	2,036.79
1.1.1.2.26	BANORTE CTA. 1119081555 FORTAMUN 2021	112.01	2,554,877.89	2,554,947.48	42.42
1.1.1.2.27	BANORTE CTA. 1136183492 INMUJERES 2021	90,727.44	5,260.60	95,605.02	383.02
1.1.1.2.28	SANTANDER CTA. 65-50859762-4 RECURSOS FISCALES 2021	95,123.90	638,492.08	10,620.08	722,995.90
1.1.2	DERECHOS A RECIBIR EFFECTIVO O EQUIVALENTES	7,730,752.81	19,584,521.96	19,811,161.94	7,504,112.83
1.1.2.2	CUENTAS POR COBRAR A CORTO PLAZO	1,124,098.32	10,821,927.90	10,865,301.93	1,080,724.29
1.1.2.2.4	CUENTAS POR COBRAR A ENTIDADES FEDERATIVAS Y MUNICIPIOS	874,985.15	10,777,606.18	10,777,606.18	874,985.15
1.1.2.2.9	OTRAS CUENTAS POR COBRAR	249,113.17	44,321.72	87,695.75	205,739.14
1.1.2.3	DEUDORES DIVERSOS POR COBRAR A CORTO PLAZO	6,606,654.49	22,508.12	205,774.07	6,423,388.54
1.1.2.3.1	GASTOS A COMPROBAR Y PENDIENTES DE APLICAR	6,590,188.70	20,000.00	193,719.64	6,416,469.06
1.1.2.3.2	SUBSIDIO PARA EL EMPLEO. COB. INDEB. DE NÓM. Y CHE. DEV.	4,411.36	2,508.12	0.00	6,919.48
1.1.2.3.9	FUNCIONARIOS Y EMPLEADOS	12,054.43	0.00	12,054.43	0.00
1.1.2.4	INGRESOS POR RECUPERAR A CORTO PLAZO	0.00	8,740,085.94	8,740,085.94	0.00
1.1.2.4.1	CONTRIBUCIONES A COBRAR	0.00	1,952,276.33	1,952,276.33	0.00
1.1.2.4.3	DERECHOS POR COBRAR	0.00	5,845,617.97	5,845,617.97	0.00
1.1.2.4.4	PRODUCTOS POR COBRAR	0.00	83,975.52	83,975.52	0.00
1.1.2.4.5	APROVECHAMIENTOS POR COBRAR	0.00	858,216.12	858,216.12	0.00
1.1.3	DERECHOS A RECIBIR BIENES O SERVICIOS	627,613.21	0.00	0.36	627,612.85
1.1.3.4	ANTICIPO A CONTRATISTAS POR OBRAS PÚBLICAS A CORTO PLAZO	627,613.21	0.00	0.36	627,612.85
1.1.9	OTROS ACTIVOS CIRCULANTES	40,045.46	0.00	0.00	40,045.46
1.1.9.1	VALORES EN GARANTÍA	40,045.46	0.00	0.00	40,045.46
1.2	ACTIVO NO CIRCULANTE	143,889,548.42	5,597,770.39	25,847,093.36	123,640,225.45
1.2.3	BIENES INMUEBLES, INFRAESTRUCTURA Y CONSTRUCCIONES EN PROCESO	104,813,188.29	5,597,770.39	25,847,093.36	84,563,865.32
1.2.3.1	TERRENOS	42,809,803.13	0.00	0.00	42,809,803.13
1.2.3.1.1	TERRENOS	42,809,803.13	0.00	0.00	42,809,803.13
1.2.3.3	EDIFICIOS NO HABITACIONALES	37,771,238.41	1,476,173.10	0.00	39,247,411.51
1.2.3.3.1	EDIFICIOS NO HABITACIONALES	37,771,238.41	1,476,173.10	0.00	39,247,411.51
1.2.3.4	INFRAESTRUCTURA	2,506,650.68	0.00	0.00	2,506,650.68
1.2.3.4.6	INFRAESTRUCTURA DE AGUA POTABLE, SANEAMIENTO, HIDROAGRÍCOLA Y CONTROL DE INUNDACIONES	2,506,650.68	0.00	0.00	2,506,650.68
1.2.3.5	CONSTRUCCIONES EN PROCESO EN BIENES DE				