


MUNICIPIO DE CORONANGO PUEBLA


FLUJO DE FONDOS (INDICADORES DE POSTURA FISCAL)  
Del 1 de Enero al 31 de Enero de 2020  
(Cifras en pesos)


Concepto	Estimado/ Aprobado	Devengado	Recaudado/ Pagado
I. Ingresos Presupuestarios (I = 1 + 2)	174,904,125.52	19,260,051.75	19,260,051.75
1. Ingresos del Gobierno de la Entidad Federativa o Municipio	174,904,125.52	19,260,051.75	19,260,051.75
2. Ingresos del Sector Paraestatal o Paramunicipal	0.00	0.00	0.00
II. Egresos Presupuestarios (II = 3 + 4)	174,904,125.52	11,477,311.13	10,563,473.26
3. Egresos del Gobierno de la Entidad Federativa o Municipio	174,904,125.52	11,477,311.13	10,563,473.26
4. Egresos del Sector Paraestatal o Paramunicipal	0.00	0.00	0.00
III. Balance presupuestario (Superávit o Déficit) (III = I - II)	0.00	7,782,740.62	8,696,578.49


Concepto	Estimado/ Aprobado	Devengado	Recaudado/ Pagado
III. Balance presupuestario (Superávit o Déficit)	0.00	7,782,740.62	8,696,578.49
IV. Intereses, Comisiones y Gastos de la Deuda	0.00	0.00	0.00
V. Balance Primario (Superávit o Déficit) (V = III - IV)	0.00	7,782,740.62	8,696,578.49

Concepto	Estimado/ Aprobado	Devengado	Recaudado/ Pagado
A. Financiamiento	0.00	0.00	0.00
B. Amortización de la deuda	0.00	0.00	0.00
C. Endeudamiento o desendeudamiento (C = A - B)	0.00	0.00	0.00


 En fe de dar verdad declaramos que los Estados Financieros y sus notas, son razonablemente correctos y son responsabilidad del emisor.


 PRESIDENCIA  
 H. AYUNTAMIENTO DE CORONANGO PUEBLA  
 2018 - 2021


 SECRETARÍA GENERAL  
 H. AYUNTAMIENTO DE CORONANGO PUEBLA  
 2018 - 2021


 TESORERÍA  
 H. AYUNTAMIENTO DE CORONANGO PUEBLA  
 2018 - 2021