

ESTADO DE SITUACIÓN FINANCIERA
Al 31 de Agosto de 2020 y 2019
(Cifras en pesos)



	2020	2019		2020	2019
ACTIVO	-----		PASIVO	-----	
ACTIVO CIRCULANTE			PASIVO CIRCULANTE		
EFFECTIVO Y EQUIVALENTES	31,243,291.99	10,342,546.38	CUENTAS POR PAGAR A CORTO PLAZO	4,021,160.84	7,612,010.22
DERECHOS A RECIBIR EFECTIVO O EQUIVALENTES	11,105,065.60	6,543,614.86	DOCUMENTOS POR PAGAR A CORTO PLAZO	0.00	0.00
DERECHOS A RECIBIR BIENES O SERVICIOS	0.00	0.00	PORCIÓN A CORTO PLAZO DE LA DEUDA PÚBLICA A LARGO PLAZO	0.00	0.00
INVENTARIOS	0.00	0.00	TÍTULOS Y VALORES A CORTO PLAZO	0.00	0.00
ALMACENES	17,855.00	17,855.00	PASIVOS DIFERIDOS A CORTO PLAZO	0.00	6,068,415.00
ESTIMACIÓN POR PÉRDIDAS O DETERIORO DE ACTIVOS CIRCULANTES	0.00	0.00	FONDOS Y BIENES DE TERCEROS EN GARANTÍA Y/O ADMINISTRACIÓN A CORTO PLAZO	0.00	0.00
OTROS ACTIVOS CIRCULANTES	40,045.46	40,045.46	PROVISIONES A CORTO PLAZO	0.00	0.00
TOTAL DE ACTIVOS CIRCULANTES	42,406,258.05	16,944,061.70	OTROS PASIVOS A CORTO PLAZO	0.00	0.00
ACTIVO NO CIRCULANTE			TOTAL DE PASIVOS CIRCULANTES	4,021,160.84	13,680,425.22
INVERSIONES FINANCIERAS A LARGO PLAZO	0.00	0.00	PASIVO NO CIRCULANTE		
DERECHOS A RECIBIR EFECTIVO O EQUIVALENTES A LARGO PLAZO	0.00	0.00	CUENTAS POR PAGAR A LARGO PLAZO	0.00	0.00
BIENES INMUEBLES, INFRAESTRUCTURA Y CONSTRUCCIONES EN PROCESO	205,721,736.56	203,233,566.11	DOCUMENTOS POR PAGAR A LARGO PLAZO	0.00	0.00
BIENES MUEBLES	28,336,435.93	26,088,825.84	DEUDA PÚBLICA A LARGO PLAZO	0.00	0.00
ACTIVOS INTANGIBLES	550,396.80	550,396.80	PASIVOS DIFERIDOS A LARGO PLAZO	0.00	0.00
DEPRECIACIÓN, DETERIORO Y AMORTIZACIÓN ACUMULADA DE BIENES	-3,123,573.73	-3,123,573.73	FONDOS Y BIENES DE TERCEROS EN GARANTÍA Y/O ADMINISTRACIÓN A LARGO PLAZO	0.00	0.00
ACTIVOS DIFERIDOS	0.00	0.00	PROVISIONES A LARGO PLAZO	0.00	0.00
ESTIMACIÓN POR PÉRDIDA O DETERIORO DE ACTIVOS NO CIRCULANTES	0.00	0.00	TOTAL DE PASIVOS NO CIRCULANTES	0.00	0.00
OTROS ACTIVOS NO CIRCULANTES	0.00	0.00	TOTAL DEL PASIVO.....	4,021,160.84	13,680,425.22
TOTAL DE ACTIVOS NO CIRCULANTES	231,484,995.56	226,749,215.02	HACIENDA PÚBLICA / PATRIMONIO		
			HACIENDA PÚBLICA/PATRIMONIO CONTRIBUIDO	42,329,817.84	42,329,817.84
			APORTACIONES	0.00	0.00
			DONACIONES DE CAPITAL	0.00	0.00
			ACTUALIZACIÓN DE LA HACIENDA PÚBLICA/PATRIMONIO	42,329,817.84	42,329,817.84



MUNICIPIO DE CORONANGO PUEBLA

ESTADO DE SITUACIÓN FINANCIERA
Al 31 de Agosto de 2020 y 2019
(Cifras en pesos)



	2020	2019		2020	2019
			HACIENDA PÚBLICA/PATRIMONIO GENERADO	227,540,274.93	187,683,033.66
			RESULTADOS DEL EJERCICIO (AHORRO / DESAHORRO)	40,025,643.32	14,174,749.94
			RESULTADOS DE EJERCICIOS ANTERIORES	181,061,771.44	167,055,423.55
			REVALÚOS	6,452,860.17	6,452,860.17
			RESERVAS	0.00	0.00
			RECTIFICACIONES DE RESULTADOS DE EJERCICIOS ANTERIORES	0.00	0.00
			EXCESO O INSUFICIENCIA EN LA ACTUALIZACIÓN DE LA HACIENDA PÚBLICA/PATRIMONIO	0.00	0.00
			RESULTADO POR POSICIÓN MONETARIA	0.00	0.00
			RESULTADO POR TENENCIA DE ACTIVOS NO MONETARIOS	0.00	0.00
			TOTAL HACIENDA PÚBLICA/PATRIMONIO.....	269,870,092.77	230,012,851.50
TOTAL DEL ACTIVO.....	273,891,253.61	243,693,276.72	TOTAL DEL PASIVO Y HACIENDA PÚBLICA/PATRIMONIO...	273,891,253.61	243,693,276.72

Bajo protesta de decir verdad declaramos que los Estados Financieros y sus notas, son razonablemente correctos y son responsabilidad del emisor.

ANTONIO TEUTLI CUAUTLE IRIS MABEL AMASTAL ALONSO
 PRESIDENTE MUNICIPAL CONSTITUCIONAL SECRETARIA GENERAL

PATRICIA HERNÁNDEZ
 TESORERA MUNICIPAL

TESORERÍA MUNICIPAL
 H. AYUNTAMIENTO DE
 CORONANGO PUEBLA
 2018 - 2021