

MUNICIPIO DE CORONANGO PUEBLA

ESTADO DE FLUJOS DE EFECTIVO
Del 1 de Enero al 31 de Mayo de 2020 y 2019
(Cifras en pesos)

	2020	2019
FLUJOS DE EFECTIVO DE LAS ACTIVIDADES DE OPERACIÓN		
ORIGEN		
IMPUESTOS	85,493,382.42	228,249,929.62
CUOTAS Y APORTACIONES DE SEGURIDAD SOCIAL	17,282,906.00	36,160,947.79
CONTRIBUCIONES DE MEJORAS DERECHOS PRODUCTOS APROVECHAMIENTOS	0.00	0.00
INGRESOS POR VENTA DE BIENES Y PRESTACIÓN DE SERVICIOS	23,737.50	310,807.50
PART, APORT, CONV, INCENT. DERIV. D/COLAB. FISCAL, F. DIST. DE APORT	20,303,129.72	60,707,661.03
TRANSFERENCIAS, ASIGNACIONES, SUBSIDIOS Y SUBVENCIONES Y PENSIONES Y JUBILACIONES	646,222.70	3,107,850.01
OTROS ORÍGENES DE OPERACIÓN	1,543,290.02	4,693,558.01
APLICACIÓN	0.00	0.00
SERVICIOS PERSONALES MATERIALES Y SUMINISTROS SERVICIOS GENERALES	45,023,326.10	119,789,424.17
TRANSFERENCIAS INTERNAS Y ASIGNACIONES AL SECTOR PÚBLICO	0.00	2,197,954.29
TRANSFERENCIAS AL RESTO DEL SECTOR PÚBLICO	670,770.38	1,281,726.82
SUBSIDIOS Y SUBVENCIONES AYUDAS SOCIALES	47,798,530.23	162,985,814.23
PENSIONES Y JUBILACIONES	23,065,845.11	59,193,413.34
TRANSFERENCIAS A FIDEICOMISOS, MANDATOS Y CONTRATOS ANÁLOGOS	6,700,019.84	15,287,799.06
TRANSFERENCIAS A LA SEGURIDAD SOCIAL DONATIVOS	16,937,070.93	44,879,356.45
TRANSFERENCIAS AL EXTERIOR PARTICIPACIONES	0.00	0.00
APORTACIONES CONVENIOS	0.00	0.00
OTRAS APLICACIONES DE OPERACIÓN	0.00	0.00
FLUJOS NETOS DE EFECTIVO POR ACTIVIDADES DE OPERACIÓN	37,694,852.19	65,264,115.39

MUNICIPIO DE CORONANGO PUEBLA

ESTADO DE FLUJOS DE EFECTIVO
Del 1 de Enero al 31 de Mayo de 2020 y 2019
(Cifras en pesos)


	2020	2019
FLUJOS DE EFECTIVO DE LAS ACTIVIDADES DE INVERSIÓN		
ORIGEN	0.00	0.00
BIENES INMUEBLES, INFRAESTRUCTURA Y CONSTRUCCIONES EN PROCESO	0.00	0.00
BIENES MUEBLES	0.00	0.00
OTROS ORÍGENES DE INVERSIÓN	0.00	0.00
APLICACIÓN	6,296,170.89	276,684,919.42
BIENES INMUEBLES, INFRAESTRUCTURA Y CONSTRUCCIONES EN PROCESO	4,870,794.56	250,045,696.78
BIENES MUEBLES	1,425,376.33	26,088,825.84
OTRAS APLICACIONES DE INVERSIÓN	0.00	550,396.80
FLUJOS NETOS DE EFECTIVO POR ACTIVIDADES DE INVERSIÓN	-6,296,170.89	-276,684,919.42
FLUJOS DE EFECTIVO DE LAS ACTIVIDADES DE FINANCIAMIENTO		
ORIGEN	0.00	228,364,865.73
ENDEUDAMIENTO NETO	0.00	0.00
INTERNO	0.00	0.00
EXTERNO	0.00	0.00
OTROS ORÍGENES DE FINANCIAMIENTO	0.00	228,364,865.73
APLICACIÓN	18,851,884.06	6,601,515.32
SERVICIOS DE LA DEUDA	0.00	0.00
INTERNO	0.00	0.00
EXTERNO	0.00	0.00
OTRAS APLICACIONES DE FINANCIAMIENTO	18,851,884.06	6,601,515.32
FLUJOS NETOS DE EFECTIVO POR ACTIVIDADES DE FINANCIAMIENTO	-18,851,884.06	221,763,350.41


MUNICIPIO DE CORONANGO PUEBLA


ESTADO DE FLUJOS DE EFECTIVO
 Del 1 de Enero al 31 de Mayo de 2020 y 2019
 (Cifras en pesos)

	2020	2019
Incremento/Disminución Neta en el Efectivo y Equivalentes al Efectivo	12,546,797.24	10,342,546.38
Efectivo y Equivalentes al Efectivo al Inicio del Ejercicio	10,342,546.38	0.00
Efectivo y Equivalentes al Efectivo al Final del Ejercicio	22,889,343.62	10,342,546.38

Bajo protesta de decir verdad, declaramos que los Estados Financieros y sus notas, son razonablemente correctos y son responsabilidad del emisor.


 PRESIDENCIA MUNICIPAL
 DE CORONANGO PUEBLA
 ANTONIO TEUTLICHUAUTLE
 PRESIDENTE MUNICIPAL CONSTITUCIONAL


 SECRETARIA GENERAL
 DEL AYUNTAMIENTO
 DE CORONANGO PUEBLA
 2018 - 2021
 IRIS MABEL AMASTAL ALONSO
 SECRETARIA GENERAL


 PATRICIA PATRICIA SANCHEZ
 TESORERA MUNICIPAL
 TESORERIA MUNICIPAL
 DEL AYUNTAMIENTO
 DE CORONANGO PUEBLA
 2018 - 2021