

ESTADO DE SITUACIÓN FINANCIERA
Al 31 de Octubre de 2020 y 2019
(Cifras en pesos)


	2020	2019		2020	2019
ACTIVO			PASIVO		
ACTIVO CIRCULANTE			PASIVO CIRCULANTE		
EFFECTIVO Y EQUIVALENTES	23,709,299.37	10,342,546.38	CUENTAS POR PAGAR A CORTO PLAZO	11,685,237.01	7,612,010.22
DERECHOS A RECIBIR EFECTIVO O EQUIVALENTES	27,832,167.72	6,543,614.86	DOCUMENTOS POR PAGAR A CORTO PLAZO	0.00	0.00
DERECHOS A RECIBIR BIENES O SERVICIOS INVENTARIOS	0.00	0.00	PORCIÓN A CORTO PLAZO DE LA DEUDA PÚBLICA A LARGO PLAZO	0.00	0.00
ALMACENES	17,855.00	17,855.00	TÍTULOS Y VALORES A CORTO PLAZO	0.00	0.00
ESTIMACIÓN POR PÉRDIDAS O DETERIORO DE ACTIVOS CIRCULANTES	0.00	0.00	PASIVOS DIFERIDOS A CORTO PLAZO	0.00	6,068,415.00
OTROS ACTIVOS CIRCULANTES	40,045.46	40,045.46	FONDOS Y BIENES DE TERCEROS EN GARANTÍA Y/O ADMINISTRACIÓN A CORTO PLAZO	0.00	0.00
TOTAL DE ACTIVOS CIRCULANTES	51,599,367.55	16,944,061.70	PROVISIONES A CORTO PLAZO	0.00	0.00
			OTROS PASIVOS A CORTO PLAZO	3,553,111.01	0.00
			TOTAL DE PASIVOS CIRCULANTES	15,238,348.02	13,680,425.22
ACTIVO NO CIRCULANTE			PASIVO NO CIRCULANTE		
INVERSIONES FINANCIERAS A LARGO PLAZO	0.00	0.00	CUENTAS POR PAGAR A LARGO PLAZO	0.00	0.00
DERECHOS A RECIBIR EFECTIVO O EQUIVALENTES A LARGO PLAZO	0.00	0.00	DOCUMENTOS POR PAGAR A LARGO PLAZO	0.00	0.00
BIENES INMUEBLES, INFRAESTRUCTURA Y CONSTRUCCIONES EN PROCESO	211,524,342.72	203,233,566.11	DEUDA PÚBLICA A LARGO PLAZO	0.00	0.00
BIENES MUEBLES	28,905,924.78	26,088,825.84	PASIVOS DIFERIDOS A LARGO PLAZO	0.00	0.00
ACTIVOS INTANGIBLES	550,396.80	550,396.80	FONDOS Y BIENES DE TERCEROS EN GARANTÍA Y/O ADMINISTRACIÓN A LARGO PLAZO	0.00	0.00
DEPRECIACIÓN, DETERIORO Y AMORTIZACIÓN ACUMULADA DE BIENES	-3,123,573.73	-3,123,573.73	PROVISIONES A LARGO PLAZO	0.00	0.00
ACTIVOS DIFERIDOS	0.00	0.00	TOTAL DE PASIVOS NO CIRCULANTES	0.00	0.00
ESTIMACIÓN POR PÉRDIDA O DETERIORO DE ACTIVOS NO CIRCULANTES	0.00	0.00	TOTAL DEL PASIVO.....	15,238,348.02	13,680,425.22
OTROS ACTIVOS NO CIRCULANTES	0.00	0.00			
TOTAL DE ACTIVOS NO CIRCULANTES	237,857,090.57	226,749,215.02	HACIENDA PÚBLICA / PATRIMONIO		
			HACIENDA PÚBLICA/PATRIMONIO CONTRIBUIDO	42,329,817.84	42,329,817.84
			APORTACIONES	0.00	0.00
			DONACIONES DE CAPITAL	0.00	0.00
			ACTUALIZACIÓN DE LA HACIENDA PÚBLICA/PATRIMONIO	42,329,817.84	42,329,817.84

MUNICIPIO DE CORONANGO PUEBLA


ESTADO DE SITUACIÓN FINANCIERA
Al 31 de Octubre de 2020 y 2019
(Cifras en pesos)

	2020	2019		2020	2019
			HACIENDA PÚBLICA/PATRIMONIO GENERADO	231,888,292.26	187,683,033.66
			RESULTADOS DEL EJERCICIO (AHORRO / DESAHORRO)	44,371,291.10	14,174,749.94
			RESULTADOS DE EJERCICIOS ANTERIORES	181,064,140.99	167,055,423.55
			REVALÚOS	6,452,860.17	6,452,860.17
			RESERVAS	0.00	0.00
			RECTIFICACIONES DE RESULTADOS DE EJERCICIOS ANTERIORES	0.00	0.00
			EXCESO O INSUFICIENCIA EN LA ACTUALIZACIÓN DE LA HACIENDA PÚBLICA/PATRIMONIO	0.00	0.00
			RESULTADO POR POSICIÓN MONETARIA	0.00	0.00
			RESULTADO POR TENENCIA DE ACTIVOS NO MONETARIOS	0.00	0.00
			TOTAL HACIENDA PÚBLICA/PATRIMONIO.....	274,218,110.10	230,012,851.50
TOTAL DEL ACTIVO.....	289,456,458.12	243,693,276.72	TOTAL DEL PASIVO Y HACIENDA PÚBLICA/PATRIMONIO...	289,456,458.12	243,693,276.72


Bajo protesta de decir verdad declaramos que los Estados Financieros y sus notas, son razonablemente correctos y son responsabilidad del emisor.




PRESIDENCIA MUNICIPAL
H. AYUNTAMIENTO DE
CORONANGO PUEBLA
 ANTONIO TEPEPEL COAUTLE
 PRESIDENTE MUNICIPAL CONSTITUCIONAL



 IRIS-MABEL AMASTAL ALONSO
 SECRETARIA GENERAL



 PATRICIA RAMÍREZ SANCHEZ
 TESOQUERA MUNICIPAL

TESORERIA MUNICIPAL
H. AYUNTAMIENTO
DE CORONANGO PUEBLA
 2018 - 2021