



Municipio de Coronango
Estado de Puebla
Estado de Flujos de Efectivo
Del 01/ene/2019 Al 31/mar./2019

Usr: SILVIA
Rep rptEstadoFlujosEfectivo

Fecha y hora de Impresión | 23/abr./2019
12:16 p. m.

Concepto	2019	2018
FLUJOS DE EFECTIVO DE LAS ACTIVIDADES DE OPERACIÓN		
ORIGEN		
	\$53,963,819.89	\$158,077,060.15
IMPUESTOS	\$10,559,922.29	\$11,997,578.13
CUOTAS Y APORTACIONES DE SEGURIDAD SOCIAL	\$0.00	\$0.00
CONTRIBUCIONES DE MEJORAS	\$0.00	\$865,981.80
DERECHOS	\$16,324,617.34	\$24,728,049.13
PRODUCTOS	\$585,362.77	\$8,658,632.96
APROVECHAMIENTOS	\$1,075,875.31	\$309,079.68
INGRESOS POR VENTA DE BIENES Y PRESTACIÓN DE SERVICIOS	\$30,180.54	\$0.00
PARTICIPACIONES, APORTACIONES, CONVENIOS, INCENTIVOS DERIVADOS DE LA COLABORACIÓN FISCAL Y FONDOS DISTINTOS DE APORTACIONES	\$22,459,710.29	\$111,517,738.45
TRANSFERENCIAS, ASIGNACIONES, SUBSIDIOS Y SUBVENCIONES, Y PENSIONES Y JUBILACIONES	\$0.00	\$0.00
OTROS ORÍGENES DE OPERACIÓN	\$2,928,151.35	\$0.00
APLICACIÓN	\$23,406,878.66	\$77,225,724.50
SERVICIOS PERSONALES	\$11,409,805.87	\$29,376,984.49
MATERIALES Y SUMINISTROS	\$3,754,682.79	\$7,842,522.39
SERVICIOS GENERALES	\$6,771,816.94	\$25,802,650.00
TRANSFERENCIAS INTERNAS Y ASIGNACIONES AL SECTOR PÚBLICO	\$0.00	\$0.00
TRANSFERENCIAS AL RESTO DEL SECTOR PÚBLICO	\$0.00	\$0.00
SUBSIDIOS Y SUBVENCIONES	\$0.00	\$0.00
AYUDAS SOCIALES	\$1,470,573.06	\$5,868,049.23
PENSIONES Y JUBILACIONES	\$0.00	\$0.00
TRANSFERENCIAS A FIDEICOMISOS, MANDATOS Y OTROS ANÁLOGOS	\$0.00	\$0.00
TRANSFERENCIAS A LA SEGURIDAD SOCIAL	\$0.00	\$0.00
DONATIVOS	\$0.00	\$0.00
TRANSFERENCIAS AL EXTERIOR	\$0.00	\$0.00
PARTICIPACIONES	\$0.00	\$0.00
APORTACIONES	\$0.00	\$0.00
CONVENIOS	\$0.00	\$0.00
OTRAS APLICACIONES DE OPERACIÓN	\$0.00	\$8,335,518.39
FLUJOS NETOS DE EFECTIVO POR ACTIVIDADES DE OPERACIÓN	\$30,556,941.23	\$80,851,335.65
FLUJOS DE EFECTIVO DE LAS ACTIVIDADES DE INVERSIÓN		
ORIGEN	\$0.00	\$0.00
BIENES INMUEBLES, INFRAESTRUCTURA Y CONSTRUCCIONES EN PROCESO	\$0.00	\$0.00
BIENES MUEBLES	\$0.00	\$0.00
OTROS ORIGENES DE INVERSIÓN	\$0.00	\$0.00
APLICACIÓN	\$16,862,266.47	\$80,061,334.71
BIENES INMUEBLES, INFRAESTRUCTURA Y CONSTRUCCIONES EN PROCESO	\$10,839,982.21	\$78,886,187.70
BIENES MUEBLES	\$6,022,284.26	\$875,287.01
OTRAS APLICACIONES DE INVERSIÓN	\$0.00	\$299,860.00
FLUJOS NETOS DE EFECTIVO POR ACTIVIDADES DE INVERSIÓN	-\$16,862,266.47	-\$80,061,334.71
FLUJO DE EFECTIVO DE LAS ACTIVIDADES DE FINANCIAMIENTO		
ORIGEN	\$0.00	\$0.00
ENDEUDAMIENTO NETO	\$0.00	\$0.00
EXTERNO	\$0.00	\$0.00
INTERNO	\$0.00	\$0.00
OTROS ORIGENES DE FINANCIAMIENTO	\$0.00	\$0.00
APLICACIÓN	\$0.00	\$0.00
SERVICIOS DE LA DEUDA	\$0.00	\$0.00
INTERNO	\$0.00	\$0.00
EXTERNO	\$0.00	\$0.00
OTRAS APLICACIONES DE FINANCIAMIENTO	\$0.00	\$0.00
FLUJOS NETOS DE EFECTIVO POR ACTIVIDADES DE FINANCIAMIENTO	\$0.00	\$0.00
INCREMENTO/DISMINUCIÓN NETA EN EL EFECTIVO Y EQUIVALENTES AL EFECTIVO	\$13,694,674.76	\$790,000.94




Municipio de Coronango
 Estado de Puebla
 Estado de Flujos de Efectivo
 Del 01/ene/2019 Al 31/mar./2019


Usr: SILVIA
 Rep: rptEstadoFlujosEfectivo


Fecha y hora de Impresión: 23/abr./2019 12:16 p. m.

Concepto	2019	2018
EFFECTIVO Y EQUIVALENTES AL EFFECTIVO AL INICIO DEL EJERCICIO	\$6,342,163.58	\$5,552,162.64
EFFECTIVO Y EQUIVALENTES AL EFFECTIVO AL FINAL DEL EJERCICIO	\$20,036,838.34	\$6,342,163.58

"Bajo protesta de decir verdad declaramos que los Estados Financieros y sus notas, son razonablemente correctos y son responsabilidad del emisor".


 LIC. ANTONIO TEUTLI CUAUTLE
 PRESIDENTE MUNICIPAL
 H. AYUNTAMIENTO DE CORONANGO PUEBLA
 2018 - 2021


 LIC. IRIS MABEL AMASTAL ALONSO
 SECRETARIA GENERAL
 H. AYUNTAMIENTO DE CORONANGO PUEBLA
 2018 - 2021


 C. SILVIA TOKOUI FABIAN
 TESORERA MUNICIPAL
 H. AYUNTAMIENTO DE CORONANGO PUEBLA
 2018 - 2021