
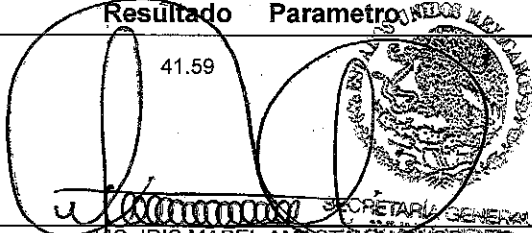



Indicador	Resultado	Parametro
<b>01.- LIQUIDEZ (Activo Circulante / Pasivo a Circulante)</b>		
$\$30,035,626.77 / \$6,829,990.81$ Se dispone de 4.40 de activo circulante para pagar cada \$1.00 de obligaciones a corto plazo. Por lo que se cuenta con liquidez.	4.40	a) Positivo = mayor de 1.1 veces b) Aceptable = de 1.0 a 1.1 veces c) No aceptable = menor a 1.0 veces
<b>02.- MÁRGEN DE SEGURIDAD ((Activo Circulante - Pasivo Circulante) / Pasivo Circulante)</b>		
$(\$30,035,626.77 - \$6,829,990.81) / \$6,829,990.81$ Se cuenta con un nivel positivo de margen de seguridad para solventar contingencias.	339.76	a) Positivo = mayor a 35% b) Aceptable = de 0% a 35% c) No aceptable = menor a 0%
<b>03.- CARGA DE DEUDA (Amortizaciones de Pasivos / Gasto Total)</b>		
$(\$117,019,721.56 / \$96,823,329.32)$ La carga de la deuda fue 117,019,721.56 que representa el 120.85%	120.85	
<b>04.- SOLVENCIA (Pasivo Total / Activo Total)</b>		
$\$6,829,990.81 / \$241,785,565.33$ Se cuenta con un nivel positivo de solvencia para cumplir con sus compromisos a largo plazo.	2.82	a) Positivo = mayor a 35% b) Aceptable = de 0% a 35% c) No aceptable = menor a 0%
<b>05.- AUTONOMÍA FINANCIERA (Ingresos Propios / Ingresos Totales)</b>		
$\$104,985,892.81 / \$104,985,892.81$ El resultado refleja el porcentaje de los ingresos propios, por lo que se cuenta con autonomía financiera.	100.00	a) Positivo = mayor o igual a 50% b) No aceptable = menor a 50%
<b>06.- AUTONOMÍA FINANCIERA PARA CUBRIR EL GASTO CORRIENTE (Ingresos Propios / Gasto Corriente)</b>		
$\$104,985,892.81 / \$59,968,090.27$ El gasto corriente es cubierto en un 175.06% con recursos propios, por lo cual se cuenta con un nivel positivo de autonomía financiera, para cubrir su gasto corriente.	175.06	a) Positivo = mayor al 55% b) Aceptable = 45% al 55% c) No aceptable = menor al 45%
<b>07.- REALIZACIÓN DE INVERSIONES, SERVICIOS Y BENEFICIO SOCIAL (Gasto de capital / Otros Ingresos)</b>		
	0.00	a) Positivo = mayor al 70% b) Aceptable = 60% al 70% c) No aceptable = menor al 60%
<b>08.- RESULTADO FINANCIERO ((Saldo Inicial + Ingresos Totales) / Gasto Total)</b>		
$\$27,784,130.79 + \$104,985,892.81 / \$96,823,329.32$ NO se cuenta con un nivel aceptable de equilibrio financiero en la administración de los recursos.	1.37	a) Positivo = 1.07 al 1.18 b) Aceptable = 1 a 1.06 c) No aceptable = menor a 1 o mayor a 1.18
<b>09.- PROPORCIÓN DEL GASTO CORRIENTE SOBRE EL GASTO TOTAL (Gasto corriente / Gasto Total)</b>		
$\$59,968,090.27 / \$96,823,329.32$ El gasto corriente representan el 61.93% del gasto total.	61.93	
<b>10.- PROPORCIÓN DE LOS SERVICIOS PERSONALES S/GASTO CORRIENTES(Serv. Personales/Gto. corrientes)</b>		

**Municipio de Coronango**  
**Estado de Puebla**  
**Indicadores Financieros**  
**Del 01/ene/2019 Al 30/jun./2019**

Usu: Pablo  
Rep: rptIndicadores

Fecha y hora de Impresión | 18/jul./2019  
09:35 a. m.

Indicador	Resultado Parametro
\$24,943,362.29 / \$59,968,090.27	41.59
Los servicios personales representan el 41.59% del gasto corriente	
 LIC. ANTONIO TEUTLI CUAUTLE	 LIC. IRIS MABEL AMASTAL ALCONSO ONTO
PRESIDENCIA MUNICIPAL DE CORONANGO PUEBLA 2018-2021	SECRETARIA GENERAL CORONANGO PUEBLA 2018 - 2021
PRESIDENTE MUNICIPAL	SECRETARIA GENERAL
 LIC. SILVIA TOXONT FABIAN	
TESORERA MUNICIPAL	