



Municipio de Coronango
Estado de Puebla
Estado de Flujos de Efectivo
Del 01/ene/2019 Al 30/nov./2019

Usu: SILVIA
 Rep: rptEstadoFlujosEfectivo

Fecha y hora de Impresión | 4/ene./2020
 06:25 a. m.

Concepto	2019	2018
FLUJOS DE EFECTIVO DE LAS ACTIVIDADES DE OPERACIÓN		
ORIGEN		
	\$204,350,796.81	\$158,077,060.15
IMPUESTOS	\$33,875,404.79	\$11,997,578.13
CUOTAS Y APORTACIONES DE SEGURIDAD SOCIAL	\$0.00	\$0.00
CONTRIBUCIONES DE MEJORAS	\$90,235.00	\$865,981.80
DERECHOS	\$52,393,758.55	\$24,728,049.13
PRODUCTOS	\$0.00	\$8,858,632.96
APROVECHAMIENTOS	\$4,355,126.56	\$309,079.68
INGRESOS POR VENTA DE BIENES Y PRESTACIÓN DE SERVICIOS	\$0.00	\$0.00
PARTICIPACIONES Y APORTACIONES	\$111,438,317.62	\$111,517,738.45
TRANSFERENCIAS, ASIGNACIONES, SUBSIDIOS Y OTRA AYUDAS	\$2,197,954.29	\$0.00
OTROS ORÍGENES DE OPERACIÓN	\$0.00	\$0.00
APLICACIÓN	\$131,728,652.65	\$77,225,724.50
SERVICIOS PERSONALES	\$49,669,709.52	\$29,376,984.49
MATERIALES Y SUMINISTROS	\$11,109,996.04	\$7,842,522.39
SERVICIOS GENERALES	\$38,278,173.34	\$25,802,650.00
TRANSFERENCIAS INTERNAS Y ASIGNACIONES AL SECTOR PÚBLICO	\$0.00	\$0.00
TRANSFERENCIAS AL RESTO DEL SECTOR PÚBLICO	\$7,153,965.25	\$0.00
SUBSIDIOS Y SUBVENCIONES	\$0.00	\$0.00
AYUDAS SOCIALES	\$20,343,979.12	\$5,868,049.23
PENSIONES Y JUBILACIONES	\$0.00	\$0.00
TRANSFERENCIAS A FIDEICOMISOS, MANDATOS Y OTROS ANÁLOGOS	\$0.00	\$0.00
TRANSFERENCIAS A LA SEGURIDAD SOCIAL	\$0.00	\$0.00
DONATIVOS	\$0.00	\$0.00
TRANSFERENCIAS AL EXTERIOR	\$0.00	\$0.00
PARTICIPACIONES	\$0.00	\$0.00
APORTACIONES	\$0.00	\$0.00
CONVENIOS	\$0.00	\$0.00
OTRAS APLICACIONES DE OPERACIÓN	\$5,172,829.38	\$8,335,518.39
FLUJOS NETOS DE EFECTIVO POR ACTIVIDADES DE OPERACIÓN	\$72,622,144.16	\$80,851,335.65
FLUJOS DE EFECTIVO DE LAS ACTIVIDADES DE INVERSIÓN		
ORIGEN		
	\$0.00	\$0.00
BIENES INMUEBLES, INFRAESTRUCTURA Y CONSTRUCCIONES EN PROCESO	\$0.00	\$0.00
BIENES MUEBLES	\$0.00	\$0.00
OTROS ORÍGENES DE INVERSIÓN	\$0.00	\$0.00
APLICACIÓN	\$46,738,120.19	\$80,061,334.71
BIENES INMUEBLES, INFRAESTRUCTURA Y CONSTRUCCIONES EN PROCESO	\$33,795,666.58	\$78,886,187.70
BIENES MUEBLES	\$12,942,453.61	\$875,287.01
OTRAS APLICACIONES DE INVERSIÓN	\$0.00	\$299,860.00
FLUJOS NETOS DE EFECTIVO POR ACTIVIDADES DE INVERSIÓN	-\$46,738,120.19	-\$80,061,334.71
FLUJO DE EFECTIVO DE LAS ACTIVIDADES DE FINANCIAMIENTO		
ORIGEN		
	\$0.00	\$0.00
ENDEUDAMIENTO NETO		
EXTERNO	\$0.00	\$0.00
INTERNO	\$0.00	\$0.00
EXTERNO	\$0.00	\$0.00
OTROS ORÍGENES DE FINANCIAMIENTO	\$0.00	\$0.00
APLICACIÓN	\$0.00	\$0.00
SERVICIOS DE LA DEUDA		
INTERNO	\$0.00	\$0.00
EXTERNO	\$0.00	\$0.00
OTRAS APLICACIONES DE FINANCIAMIENTO	\$0.00	\$0.00
FLUJOS NETOS DE EFECTIVO POR ACTIVIDADES DE FINANCIAMIENTO	\$0.00	\$0.00
INCREMENTO/DISMINUCIÓN NETA EN EL EFECTIVO Y EQUIVALENTES AL EFECTIVO	\$25,884,023.97	\$790,009.94
EFECTIVO Y EQUIVALENTES AL EFECTIVO AL INICIO DEL EJERCICIO	\$8,342,163.58	\$5,552,162.64

Municipio de Coronango
Estado de Puebla
Estado de Flujos de Efectivo
Del 01/ene/2019 Al 30/nov./2019

Usr SILVIA
Rep rptEstadoFlujosEfectivo

Fecha y hora de Impresión | 4/ene./2020
06:25 a. m.

Concepto	2019	2018
EFFECTIVO Y EQUIVALENTES AL EFFECTIVO AL FINAL DEL EJERCICIO	\$32,226,187.55	\$8,342,163.58


"Bajo protesta de decir verdad declaramos que los Estados Financieros y sus Notas, son razonablemente correctos y son responsabilidad del emisor".





PRESIDENCIA
H. AYUNTAMIENTO
CORONANGO PUEBLA
2018 - 2021

LIC. ANTONIO TEUTLI CUATRECASAS

PRESIDENTE MUNICIPAL


C. SILVIA TOKOUABIAN
TESORERA MUNICIPAL


TESORERA
MUNICIPAL
H. AYUNTAMIENTO
CORONANGO PUEBLA
2018 - 2021



LIC. IRIS MABEL AMASTAL ALONSO
SECRETARIA GENERAL
H. AYUNTAMIENTO
CORONANGO PUEBLA
2018 - 2021

LIC. IRIS MABEL AMASTAL ALONSO

SECRETARIA GENERAL
H. AYUNTAMIENTO
CORONANGO PUEBLA
2018 - 2021