

## Notas al Estado de Situación Financiera

### ACTIVO

Efectivo y equivalentes:

Son los recursos a corto plazo de gran liquidez que son fácilmente convertibles en importes determinados de efectivo, estando sujetos a un riesgo mínimo de cambio en su valor.

El importe presentado se integra de la siguiente manera:

CONCEPTO	2021	2020
Efectivo	\$ 1,479,690.49	\$ 0.00
Bancos/Tesorería	\$ 19,128,409.03	\$ 6,459,194.29
Depósitos de fondos de terceros en garantía y/o administración	\$0.00	\$ 0.00
Inversiones temporales (hasta 3 meses)	\$ 0.00	\$ 0.00
<b>TOTAL</b>	<b>\$ 20,608,099.52</b>	<b>\$ 6,459,194.29</b>

Se hace mención que el saldo contenido en la cuenta de Bancos/Tesorería por la cantidad de \$20,608,099.52 se encuentra integrado por recursos fiscales, recursos derivados del RAMO 33 integrados por el Fondo de Infraestructura Social Municipal (FISM) y el Fondo de Aportaciones para el Fortalecimiento de los Municipios FORTAMUN); de igual forma con recursos del Ramo 28 correspondiente al Fondo General de Participaciones, Fondo de Fomento Municipal, Impuesto Especial sobre Producción y Servicios, Fondo de Fiscalización, Fondo de Compensación y Fondo de Extracción de Hidrocarburos.

Así mismo se presenta la integración de los saldos al 31 de Diciembre de 2021

FUENTE DE FINANCIAMIENTO	RUBRO	BANCO	CUENTA BANCARIA	IMPORTE
Recursos Fiscales	Efectivo	N/A	N/A	\$ 1,479,690.49
Recursos Fiscales	Bancos	SANTANDER	65-50898813	\$7,233,302.76
Recursos Fiscales	Bancos	BANORTE	1028555167	\$ 2,704,119.17
Recursos Fiscales	Bancos	BANORTE	1035198900	\$22.19
Recursos Fiscales	Bancos	BANORTE	1095448618	\$ 136,361.15
Recursos Fiscales	Bancos	SANTANDER	65-50859762-4	\$ 33,031.50
Participaciones	Bancos	BANORTE	1028555176	\$ 3,583,067.79
FISM	Bancos	BANORTE	1027941866	\$ 3,199,780.47
FISM	Bancos	BANORTE	1119081546	\$ 78.27
FORTAMUN	Bancos	BANORTE	1161251496	\$ 2,238,547.14
FORTAMUN	Bancos	BANORTE	1119081546	\$ 98.59
<b>TOTAL</b>				<b>\$ 20,608,099.52</b>

**MUNICIPIO DE CORONANGO, PUEBLA  
NOTAS A LOS ESTADOS FINANCIEROS  
CUENTA PÚBLICA 2021**

**Derechos a recibir efectivo o equivalentes y bienes o servicios a recibir**

**Derechos a recibir efectivo y equivalentes**

Representan los derechos de cobro originados en el desarrollo de las actividades, de los cuales se espera recibir una contraprestación representada en recursos, bienes o servicios; en un plazo menor o igual a doce meses.

El saldo presentado en derechos a recibir efectivo o equivalentes por la cantidad de \$13,331,465.99 se encuentra integrado por los siguientes conceptos:

CONCEPTO	SALDO
Cuentas por cobrar a corto plazo	996,499.15
Deudores Diversos por cobrar a corto plazo	12,302,538.98
Contribuciones a cobrar	32,427.86
<b>TOTAL</b>	<b>\$ 13,331,465.99</b>

Los cuales corresponden a los siguientes fondos;

CONCEPTO	IMPORTE	FUENTE DE FINANCIAMIENTO	AÑO
Cuentas por cobrar a corto plazo	7,500.00	Recursos fiscales	2021
Deudores Diversos por cobrar a corto plazo	12,262,574.99	Recursos fiscales	2021
Contribuciones a cobrar	32,427.86	Recursos fiscales	2021
Deudores Diversos por cobrar a corto plazo	114,014.00	Participaciones	2021
Otras cuentas por cobrar	39,946.59	Participaciones	2021
Gastos a comprobar y pendientes de aplicar	5.80	FISM	2021
Cuentas por cobrar a corto plazo	874,985.15	FORTAMUN	2020
Deudores diversos por cobrar a corto plazo	11.60	FORTAMUN	2021
<b>TOTAL</b>	<b>\$13,331,465.99</b>		

**Inversiones financieras a largo plazo**

En el periodo presentado del 01 de enero al 31 de diciembre de 2021, el Municipio de Coronango, Pue., no registró inversiones financieras a largo plazo.

**Bienes inmuebles, infraestructura y construcciones en proceso**

Representa el monto de todo tipo de bienes inmuebles, infraestructura y construcciones, así como los gastos derivados de actos de su adquisición, adjudicación, expropiación e indemnización

**MUNICIPIO DE CORONANGO, PUEBLA**  
**NOTAS A LOS ESTADOS FINANCIEROS**  
**CUENTA PÚBLICA 2021**

y los que se generen por estudios de pre-inversión, cuando se realicen por causas de interés público y se encuentra integrado por los siguientes conceptos:

CONCEPTO	2021	2020
Terrenos	\$ 42,809,803.13	\$ 42,809,803.13
Edificios no Habitacionales	\$ 39,247,411.51	\$ 37,771,238.41
Infraestructura	\$ 2,506,650.68	\$ 2,506,650.68
Construcciones en proceso en bienes de dominio Publico	\$ 2,679,783.45	\$ 0.00
Construcciones en proceso en bienes propios	\$ 0.00	\$ 0.00
<b>TOTAL</b>	<b>\$ 87,243,648.77</b>	<b>\$ 83,087,692.22</b>

El saldo reflejado de los bienes está valuado a su costo histórico (adquisición)

**Bienes Muebles**

Representa el monto de los bienes requeridos en el desempeño de las actividades del ente público y se encuentran integrados de la siguiente manera:

CONCEPTO	2021	2020
Mobiliario y Equipo de Administración	\$ 14,358,141.82	\$ 8,398,488.43
Mobiliario y Equipo Educativo y Recreativo	\$ 5,227,985.95	\$ 874,060.45
Equipo e Instrumental Médico y de Laboratorio	\$ 381,200.35	\$ 281,572.59
Vehículos y Equipo de Transporte	\$ 16,927,014.26	\$ 16,927,014.26
Equipo de Defensa y de Seguridad	\$ 794,080.29	\$ 794,080.29
Maquinaria, otros equipos y herramientas	\$ 4,178,323.03	\$ 2,340,450.35
Software	\$ 531,860.00	\$ 531,860.00
Licencias	\$ 18,536.80	\$ 18,536.80
<b>TOTAL</b>	<b>\$ 42,417,142.50</b>	<b>\$ 30,166,063.17</b>

El saldo reflejado de los bienes está valuado a su costo histórico (adquisición).

**MUNICIPIO DE CORONANGO, PUEBLA**  
**NOTAS A LOS ESTADOS FINANCIEROS**  
**CUENTA PÚBLICA 2021**

Asimismo, la depreciación de los bienes muebles se llevará a cabo considerando un porcentaje sobre la estimación de vida útil y en los porcentajes que a continuación se indican:

<b>CONCEPTO</b>	<b>% DEPRECIACION ANUAL</b>
<b>Mobiliario y Equipo de Administración</b>	
Muebles de Oficina y Estantería	10 %
Muebles, excepto de Oficina y Estantería	10 %
Equipo de Cómputo y Tecnologías de la información	33.3 %
Otros Mobiliarios y Equipos de Administración	10 %
<b>Mobiliario y Equipo Educativo y Recreativo</b>	
Equipos y aparatos audiovisuales	33.3 %
Aparatos Deportivos	20 %
Cámaras Fotográficas y de video	33.3 %
Otro Mobiliario y Equipo Educativo y Recreativo	20 %
<b>Equipo e Instrumental Médico y de Laboratorio</b>	
Equipo Médico y de Laboratorio	20 %
Instrumental médico y de Laboratorio	20 %
<b>Equipo de Transporte</b>	
Automóviles y equipo Terrestre	20 %
Carrocerías y Remolques	20 %
Otros Equipos de Transporte	20 %
<b>Equipo de Defensa y Seguridad</b>	
Maquinaria, Otros equipos y Herramientas	10 %
Maquinaria y Equipo Agropecuario	10 %
Maquinaria y Equipo Industrial	10 %
Maquinaria y Equipo de Construcción	10 %
Sistemas de Aire Acondicionado, Calefacción, y de Refrigeración Industrial y Comercial	10%
Equipo de Comunicación y Telecomunicación	10 %
Equipos de Generación Eléctrica aparatos y accesorios Eléctricos	10 %
Herramientas y Máquinas-Herramienta	10 %
Otros Equipos	10 %
<b>Activos Biológicos</b>	
Equinos	20 %

**Depreciación, deterioro y amortización acumulada de bienes**

Representa el monto de las depreciaciones, deterioro y amortizaciones de bienes e intangibles, de acuerdo a los lineamientos emitidos por el CONAC. Integra los montos acumulados de ejercicios fiscales anteriores; al 31 de diciembre de 2021 presenta un saldo por la cantidad de \$-5,058,060.78

**ACTIVOS DIFERIDOS**

En relación a este concepto, por el periodo del 01 de enero al 31 de diciembre de 2021, no se tiene registrado monto alguno.

**PASIVO**

**Cuentas por pagar a corto y largo plazo**

Representa el monto de los adeudos del Municipio de Coronango, Pue., que deberá pagar en plazo menor o cual a doce meses.

Ne el rubro del pasivo circulante refleja un saldo de \$27, 880,190.63, el cual se encuentra integrado de la siguiente manera:

CONCEPTO	TOTAL
Servicios Personales por pagar a Corto Plazo	\$ 113,281.53
Proveedores por pagar a corto plazo	\$ 701,161.00
Contratistas por Obras Publicas por Pagar a Corto Plazo	\$ 5,049,465.87
Transferencias otorgadas por Pagar a corto Plazo	\$ 2,975.01
Retenciones y Contribuciones por pagar a corto plazo	\$ 3,905,433.95
Otras Cuentas por Pagar a Corto Plazo	\$ 20,538.88
Otros Pasivos Diferidos a corto Plazo	\$ 2,973.85
Ingresos por Clasificar	\$ 18,084,360.54
<b>TOTAL</b>	<b>\$ 27,880,190.63</b>

**NOTAS AL ESTADO DE ACTIVIDADES**

**INGRESOS Y OTROS BENEFICIOS**

En este rubro se consideran los importes de los ingresos recaudados que se derivan de las actividades propias del Municipio de Coronango, Pue., como son los impuestos, derechos, productos y aprovechamientos de tipo corriente; así como los ingresos recibidos por Participaciones Federales y ramo 28, Aportaciones del Ramo 33 y por aquellos otros rubros, derivados de convenios y otros ingresos. Estos se integran como sigue:

CONCEPTO	2021	2020
Impuestos	\$ 31,698,191.48	\$ 34,960,500.79
Contribuciones de Mejoras	\$ 0.00	\$ 23,737.50
Derechos	\$ 63,733,993.11	\$ 77,945,005.29
Productos de Tipo Corriente	\$ 923,252.78	\$ 1,164,666.30
Aprovechamientos de Tipo Corriente	\$ 4,992,366.69	\$ 8,541,830.02
Participaciones, Aportaciones, Convenios e Incentivos derivados de Colaboración Fiscal	\$ 125,843,189.42	\$ 122,057,668.71
Otros Ingresos y Beneficios	\$ 618,457.10	\$ 904,538.83
<b>TOTAL</b>	<b>\$ 227,809,420.58</b>	<b>\$ 245,597,947.44</b>

**Impuestos**

**MUNICIPIO DE CORONANGO, PUEBLA**  
**NOTAS A LOS ESTADOS FINANCIEROS**  
**CUENTA PÚBLICA 2021**

Son las contribuciones establecidas en ley que deben pagar las personas físicas y morales que se encuentran en la situación jurídica o de hecho prevista por la misma y que sean distintas de las aportaciones de seguridad social, contribuciones de mejoras y derechos. Por este concepto se recaudó al 31 de diciembre de 2021, la cantidad de \$31,698,191.48 de acuerdo a lo establecido en la Ley de Ingresos del Municipio de Coronango, Pue., para el ejercicio fiscal 2021, el cual incluye los tipos de impuestos siguientes:

CONCEPTO	2021	2020
Impuestos sobre los Ingresos	\$ 0.00	\$ 0.00
Impuestos sobre el Patrimonio	\$ 31,065,658.60	\$ 34,878,416.73
Accesorios de Impuestos	\$ 632,532.88	\$ 82,084.06
<b>TOTAL</b>	<b>\$ 31,698,191.48</b>	<b>\$ 34,960,500.89</b>

**Derechos**

Son las contribuciones establecidas en Ley por el uso o aprovechamiento de los bienes del dominio público, así como por recibir servicios que presta el Estado en sus funciones de derecho público, excepto cuando se presten por organismos descentralizados u órganos desconcentrados cuando en este último caso se trate de contraprestaciones que no se encuentren previstas en las Leyes Fiscales respectivas. También son derechos las contribuciones a cargo de los organismos públicos descentralizados por prestar servicios exclusivos del Estado.

Por este concepto el Municipio de Coronango, Pue., recaudó al 31 de diciembre de 2021, la cantidad de \$63,733,993.11 integrándose como sigue:

CONCEPTO	2021	2020
Derechos por el Uso o Goce, Aprovechamiento, explotación de Bienes de Dominio Publico	\$ 16,376.20	\$ 0.00
Derechos por Prestación de Servicios	\$ 36,615,925.73	\$ 40,307,748.88
Accesorios	\$ 2,040.00	\$ 9,622.15
Otros derechos	\$ 27,099,651.18	\$ 37,627,634.26
<b>TOTAL</b>	<b>\$ 63,733,993.11</b>	<b>\$ 77,945,005.29</b>

**PRODUCTOS**

Son contraprestaciones por los servicios que presta el Estado en sus Funciones de Derecho Privado, así como por el uso, aprovechamiento, o enajenación de Bienes del Dominio privado. En este rubro se recaudó la cantidad de \$ 923,252.78

**APROVECHAMIENTOS**

Son los ingresos que percibe el Estado por funciones de derecho público distintos de las contribuciones, de los ingresos derivados de financiamientos y de los que obtengan los organismos descentralizados y las empresas de participación estatal.

En este rubro se recaudó la cantidad de \$ 4,992,366.69 los cuales están conformados por los siguientes conceptos:

**MUNICIPIO DE CORONANGO, PUEBLA  
NOTAS A LOS ESTADOS FINANCIEROS  
CUENTA PÚBLICA 2021**

CONCEPTO	2021	2020
Multas	\$ 0.00	\$ 0.00
Indemnizaciones	\$ 0.00	\$ 0.00
Otros Aprovechamientos	\$ 4,992,366.69	\$ 8,541,830.02
<b>TOTAL</b>	<b>\$ 4,992,366.69</b>	<b>\$ 8,541,830.02</b>

**Participaciones, Aportaciones, Convenios, Transferencias, Asignaciones, Subsidios, inventivos derivados de la colaboración Fiscal**

**Participaciones, Aportaciones, Convenios e Incentivos fiscales**

Son los recursos recibidos en concepto de participaciones y aportaciones por las entidades federativas y los municipios. Incluye los recursos que se reciben y están destinados a la ejecución de programas federales y estatales a través de las entidades federativas mediante la reasignación de responsabilidades y recursos presupuestarios, en los términos de los convenios que se celebren. En este rubro se recibió la cantidad de \$ **125,843,189.42** integrados de la siguiente manera:

CONCEPTO	2021	2020
Participaciones	\$ 60,670,979.42	\$ 50,113,186.36
Aportaciones	\$ 64,972,210.00	\$ 63,676,057.00
Incentivos derivados de la colaboración fiscal	0.00	\$ 399,689.48
Transferencias, asignaciones, subsidios y subvenciones	0.00	7,868,735.87
<b>TOTAL</b>	<b>\$ 125,843,189.42</b>	<b>\$ 122,057,668.71</b>

**PARTICIPACIONES**

Las participaciones recibidas se encuentran integradas de la siguiente manera

CONCEPTO	2021	2020
Fondo General de Participaciones	\$ 47,679,832.37	\$ 37,423,704.94
Fondo de Fiscalización y Recaudación	\$ 2,236,955.89	\$ 1,425,434.38
Fondo de Compensación	\$ 293,644.55	\$ 298,553.50
Fondo Municipal del Impuesto a la venta de Gasolinas y Diesel	\$ 560,649.44	\$ 601,677.00
Fondo de Fomento Municipal	\$ 1,945,241.87	\$ 0.00
Recaudación de Impuesto Sobre la Renta	\$ 7,319,085.00	\$ 6,012,955.00
FEIEF	\$ 635,570.30	\$ 4,341,859.54
<b>TOTAL</b>	<b>\$ 60,670,979.42</b>	<b>\$ 50,113,186.36</b>

**Aportaciones**

Las aportaciones recibidas se encuentran integradas de la siguiente manera:

**MUNICIPIO DE CORONANGO, PUEBLA**  
**NOTAS A LOS ESTADOS FINANCIEROS**  
**CUENTA PÚBLICA 2021**

CONCEPTO	2021	2020
FISM-DF	\$ 34,320,662.00	\$ 34,665,987.00
FORTAMUN-DF	\$ 30,651,548.00	\$ 29,010,070.00
<b>TOTAL</b>	<b>\$ 64,972,210.00</b>	<b>\$ 63,676,057.00</b>

**Convenios**

Al 31 de diciembre de 2021 el rubro de Convenios se encuentra integrado de la siguiente Manera.

CONCEPTO	2021	2020
Otros Convenios Y Subsidios	\$ 200,000.00	\$ 0.00
<b>TOTAL</b>	<b>\$ 200,000.00</b>	<b>\$ 0.00</b>

**GASTOS Y OTRAS PÉRDIDAS**

**GASTOS DE FUNCIONAMIENTO**

Son erogaciones necesarias para el buen funcionamiento de las unidades administrativas del Municipio de Coronango, Pue., en el cual se erogó la cantidad de \$130,969,991.21 que comprende el importe del gasto por servicios personales, materiales y suministros y servicios generales no personales, necesarios para el funcionamiento del ente público y se conforma por los siguientes conceptos:

CONCEPTO	2021	2020
Servicios Personales	\$ 65,980,629.34	\$ 64,912,474.64
Materiales y Suministros	\$ 15,462,043.79	\$ 18,837,801.43
Servicios Generales	\$ 46,527,318.08	\$ 48,516,196.48
<b>TOTAL</b>	<b>\$ 130,969,991.21</b>	<b>\$ 132,266,472.55</b>

**SERVICIOS PERSONALES**

Agrupada las remuneraciones del personal al servicio de los entes públicos, tales como sueldos, salarios, dietas, honorarios asimilables al salario, prestaciones y gastos de seguridad social, obligaciones laborales y otras prestaciones derivadas de una relación laboral; pudiendo ser de carácter permanente o transitorio y está conformado por los siguientes conceptos:

CONCEPTO	2021	2020
Remuneraciones al Personal de carácter Permanente	\$ 56,145,108.90	\$ 56,075,255.45
Remuneraciones al Personal de Carácter Transitorio	\$ 0.00	\$ 0.00
Remuneraciones adicionales y Especiales	\$ 4,971,765.89	\$ 6,416,275.22
Otras prestaciones Sociales y económicas	\$ 4,863,754.55	\$ 2,420,943.97
<b>TOTAL</b>	<b>\$ 65,980,629.34</b>	<b>\$ 64,912,474.64</b>

**MUNICIPIO DE CORONANGO, PUEBLA**  
**NOTAS A LOS ESTADOS FINANCIEROS**  
**CUENTA PÚBLICA 2021**

**Materiales y suministros**

Agrupar las asignaciones destinadas a la adquisición de toda clase de insumos y suministros requeridos para la prestación de bienes y servicios y para el desempeño de las actividades administrativas. Se encuentra integrado por los siguientes conceptos:

CONCEPTO	2021	2020
Materiales de Administración, Emisión de Documentos y Artículos oficiales	\$ 4,848,156.45	\$ 3,018,145.13
Alimentos Y Utensilios	\$ 718,255.48	\$ 2,299,090.05
Materias Primas Y Materiales De Producción Y Comercialización	\$ 101,360.19	\$ 9,533.97
Materiales Y Artículos De Construcción Y Reparación	\$ 3,316,333.49	\$ 4,129,366.69
Productos Químicos, Farmacéuticos Y De Laboratorio	\$ 1,531,069.42	\$ 1,470,322.72
Combustibles, Lubricantes Y Aditivos	\$ 5,364,281.87	\$ 4,482,357.65
Vestuario, Blancos, Prendas De Protección Y Artículos Deportivos	\$ 529,446.91	\$ 1,355,429.17
Materiales Y Suministros Para Seguridad	\$ 1,391.99	\$ 0.00
Herramientas, Refacciones Y Accesorios Menores	\$ 2,051,747.99	\$ 2,073,556.05
<b>TOTAL</b>	<b>\$ 18,462,043.79</b>	<b>\$ 18,837,801.43</b>

**SERVICIOS GENERALES**

Son las asignaciones destinadas a cubrir el costo de todo tipo de servicios que se contraten con particulares o instituciones del propio sector público; así como los servicios oficiales requeridos para el desempeño de actividades vinculadas con la función pública. Se encuentra integrado por los siguientes conceptos:

CONCEPTO	2021	2020
Servicios Básicos	\$ 11,278,411.54	\$ 12,381,725.48
Servicios De Arrendamiento	\$ 1,758,804.23	\$ 2,791,600.54
Servicios Profesionales, Científicos Técnicos Y Otros Servicios	\$ 17,113,884.34	\$ 17,127,435.17
Servicios Financieros, Bancarios Y Comerciales	\$ 396,962.85	\$ 1,299,843.47
Servicios De Instalación, Reparación, Mantenimiento Y Conservación	\$ 7,475,475.14	\$ 7,097,858.74
Servicios De Comunicación Social Y Publicidad	\$ 1,958,095.67	\$ 1,892,060.80
Servicios De Traslado Y Viáticos	\$ 6,069.61	\$ 23,765.13
Servicios Oficiales	\$ 1,868,734.47	\$ 2,521,561.31
Otros Servicios Generales	\$ 4,670,880.23	\$ 3,380,345.84
<b>TOTAL</b>	<b>\$ 46,527,318.08</b>	<b>\$ 48,516,196.48</b>

**Transferencias, asignaciones, subsidios y otras ayudas**

Son las asignaciones destinadas en forma directa o indirecta a los sectores público, privado y externo, organismos y empresas paraestatales y apoyos como parte de su política económica y

**MUNICIPIO DE CORONANGO, PUEBLA**  
**NOTAS A LOS ESTADOS FINANCIEROS**  
**CUENTA PÚBLICA 2021**

social, de acuerdo con las estrategias y prioridades de desarrollo para el sostenimiento y desempeño de sus actividades. Las erogaciones por este concepto son las siguientes:

CONCEPTO	2021	2020
Transferencias internas y asignaciones al sector Público	\$ 0.00	\$ 7,978,115.87
Subsidios Y Subvenciones	\$ 7,384,180.43	\$ 7,990,035.06
Ayudas Sociales	\$ 5,355,456.03	\$ 7,335,113.14
<b>TOTAL</b>	<b>\$ 12,739,636.46</b>	<b>\$ 23,303,264.07</b>

**INVERSION PÚBLICA**

La inversión Pública no Capitalizable comprende la transferencia de inversión Pública a otros entes Públicos, el importe destinado a construcción y/o conservación de obras, proyectos productivos, acciones de fomento y en general a todos aquellos gastos destinados a aumentar, conservar y mejorar el Patrimonio.

El importe de Inversión Pública no Capitalizable al 31 de Diciembre de 2021 asciende a la cantidad de \$ 54, 180,769.85

**NOTAS AL ESTADO DE FLUJOS DE EFECTIVO**

La finalidad de este estado es proveer de información sobre los flujos de efectivo del ente público, identificando las fuentes de entradas y salidas de recursos clasificadas por actividades de operación, de inversión y de financiamiento.

Concepto / Cuenta	2021	2020
<b>ORIGEN</b>		
Impuestos	\$ 31,698,191.48	\$ 34,960,500.79
Contribuciones De Mejoras	\$ 0.00	\$ 23,737.50
Derechos	\$ 63,733,993.11	\$ 77,945,005.29
Productos De Tipo Corriente	\$ 923,252.78	\$ 1,164,666.30
Aprovechamientos De Tipo Corriente	\$ 4,992,366.69	\$ 8,541,830.02
Part., Aport., Conv., Incent. Deriv. D/Colab. Fiscal, F. Dist. De Aport	\$ 125,843,189.42	\$ 114,188,932.84
Transferencias, asignaciones, subsidios y subvenciones, pensiones y jubilaciones	\$ 0.00	7,868,735.87
Otros Orígenes De Operación	\$ 0.00	\$ 0.00
<b>TOTAL</b>	<b>\$ 227,190,993.48</b>	<b>\$ 244,693,408.61</b>
<b>APLICACIÓN</b>		
Servicios Personales	\$ 65,980,629.34	\$ 64,912,474.64
Materiales Y Suministros	\$ 18,448,935.98	\$ 18,763,821.22
Servicios Generales	\$ 46,376,754.43	\$ 48,131,689.25
Transferencias Internas Y Asignaciones Al Sector Público	\$ 0.00	\$ 0.00
Transferencias al resto del sector público	0.00	7,978,115.87

**MUNICIPIO DE CORONANGO, PUEBLA**  
**NOTAS A LOS ESTADOS FINANCIEROS**  
**CUENTA PÚBLICA 2021**

Subsidios Y Subvenciones	\$ 7,384,180.43	\$ 7,990,034.76
Ayudas Sociales	\$ 5,353,456.03	\$ 7,335,113.14
Convenios	\$ 9,490,775.66	\$ 17,830,771.97
Flujos Netos De Efectivo Por Actividades De Operación	\$ 74,156,261.61	\$ 71,751,387.76
<b>TOTAL</b>	<b>\$ 153,034,731.87</b>	<b>\$ 172,942,020.85</b>

Proporciona una base para evaluar la capacidad de conversión en efectivo del municipio.

EL análisis de los saldos inicial y final que figuran en la última parte del Estado de Flujo de Efectivo en la cuenta de efectivo y equivalentes es como sigue:

El importe presentado se integra de la siguiente manera:

CONCEPTO	2021	2020
<b>Efectivo</b>	\$ 1,479,690.49	\$ 0.00
<b>Bancos/Tesorería</b>	\$ 19,128,409.03	\$ 6,459,194.29
<b>Depósitos de fondos de terceros en garantía y/o administración</b>	\$ 0.00	\$ 0.00
<b>Inversiones temporales (hasta 3 meses)</b>	\$ 0.00	\$ 0.00
<b>TOTAL</b>	<b>\$ 20,608,099.52</b>	<b>\$ 6,459,194.29</b>

Se hace mención que el saldo contenido en la cuenta de Bancos/Tesorería por la cantidad de \$20,608,099.52 se encuentra integrado por recursos fiscales, recursos derivados del RAMO 33 integrados por el Fondo de Infraestructura Social Municipal (FISM) y el Fondo de Aportaciones para el Fortalecimiento de los Municipios FORTAMUN); de igual forma con recursos del Ramo 28 correspondiente al Fondo General de Participaciones, Fondo de Fomento Municipal, Impuesto Especial sobre Producción y Servicios, Fondo de Fiscalización, Fondo de Compensación y Fondo de Extracción de Hidrocarburos.

Así mismo se presenta la integración de los saldos al 31 de Diciembre de 2021

FUENTE DE FINANCIAMIENTO	RUBRO	BANCO	CUENTA BANCARIA	IMPORTE
Recursos Fiscales	Efectivo	N/A	N/A	\$ 1,479,690.49
Recursos Fiscales	Bancos	SANTANDER	65-50898813	\$7,233,302.76
Recursos Fiscales	Bancos	BANORTE	1028555167	\$ 2,704,119.17
Recursos Fiscales	Bancos	BANORTE	1035198900	\$22.19
Recursos Fiscales	Bancos	BANORTE	1095448618	\$ 136,361.15
Recursos Fiscales	Bancos	SANTANDER	65-50859762-4	\$ 33,031.50
Participaciones	Bancos	BANORTE	1028555176	\$ 3,583,067.79
FISM	Bancos	BANORTE	1027941866	\$ 3,199,780.47
FISM	Bancos	BANORTE	1119081546	\$ 78.27
FORTAMUN	Bancos	BANORTE	1161251496	\$ 2,238,547.14
FORTAMUN	Bancos	BANORTE	1119081546	\$ 98.59
<b>TOTAL</b>				<b>\$ 20,608,099.52</b>

## **NOTAS DE GESTION ADMINISTRATIVA**

### **Introducción**

De conformidad con lo que establece la Ley General de Contabilidad Gubernamental y los lineamientos emitidos por el Consejo Nacional de Armonización Contable (CONAC) y demás disposiciones que establezcan las leyes que tienen injerencia en la instancia de los Municipios, en relación a lo antes citado, el Municipio de Coronango, Pue., emite los estados financieros correspondientes a la Cuenta Pública del Ejercicio 2021.

Los documentos expresan las transacciones y operaciones económicas realizadas por el Municipio de acuerdo a las principales políticas mediante los cuales fueron elaborados, para una mayor comprensión se anexan las notas que amplían el panorama dentro del cual se generan los datos.

Con el mismo fin, a continuación, se presenta una breve descripción de la estructura y el contenido de la Información financiera que integra la cuenta pública del Municipio de Coronango Puebla al 31 de Diciembre de 2021.

### **Información contable.**

Estado de Situación Financiera. - Se conforma de la información financiera acumulable en los tres rubros de mayor importancia Activo, pasivo y patrimonio.

Estado de Actividades. - Tiene como fin informar sobre las variaciones totales del patrimonio durante un periodo, proporcionando datos relevantes sobre el resultado de las transacciones que afectan o modifican el patrimonio del Municipio.

Estado de Variaciones en la Hacienda Pública. - incluye las principales modificaciones que afectaron al rubro de la hacienda pública.

Estado de Cambios en la Situación Financiera. - informa sobre el origen y la aplicación de los recursos del Municipio.

Estado de Flujos de Efectivo. - refleja los principales cambios ocurridos en la estructura del resultado financiero del Municipio, así como los recursos generados o utilizados en su operación.

Estado Analítico del Activo. - muestra el comportamiento de los fondos, valores, derechos y bienes debidamente identificados y cuantificados en términos monetarios de los que se disponen desde principio a fin del periodo

Estado Analítico de la Deuda y Otros Pasivos. - su finalidad es mostrar las obligaciones insolutas del Municipio al inicio y al fin de cada periodo derivadas del endeudamiento interno y externo.

Informe sobre Pasivos Contingentes. - consideran obligaciones que tienen su origen en hechos específicos e independientes del pasado que en el futuro puedan ocurrir o no.

#### **INFORMACIÓN PRESUPUESTARIA**

Estado Analítico de Ingresos. - muestra la distribución de los ingresos del municipio de acuerdo a los distintos grados de desagregación que presenta el clasificador por rubro de ingresos.

Estado Analítico del Ejercicio del Presupuesto de Egresos. - muestra los movimientos y la situación de cada cuenta de las diversas clasificaciones de acuerdo con los grados de desagregación de las mismas que se requiera.

#### **INFORMACION PROGRAMATICA**

Gasto por Categoría Programática. - muestra a una fecha determinada del ejercicio del presupuesto de egresos, el destino y finalidad de los recursos públicos destinados a programas, proyectos de inversión y actividades específicas.

#### **Autorización e Historia**

## **CORONANGO**

### **NOMENCLATURA**

#### **DENOMINACIÓN**

Coronango.

#### **TOPONIMIA**

Del náhuatl "atl", agua; "coloa", dar vuelta y "ahco", arriba; que significa "arriba donde da vuelta el agua".

### **ESCUDO**



## HISTORIA

### RESEÑA HISTÓRICA

En el territorio que actualmente ocupa el municipio de Coronango se establecieron en este lugar grupos de Tlaxcaltecas y Cholultecas, ocupando lo que es hoy los barrios de Analco, Cuapilco y San Antonio.

Bajo la dirección de Silverio Flores, en 1521 se inició la construcción de la Iglesia de Santa María de la Asunción Coronango, la que se terminó hasta 1707.

En 1895 se erige en municipio libre.

### PERSONAJES ILUSTRES **Silverio Flores.**

Benefactor en la construcción de la Iglesia

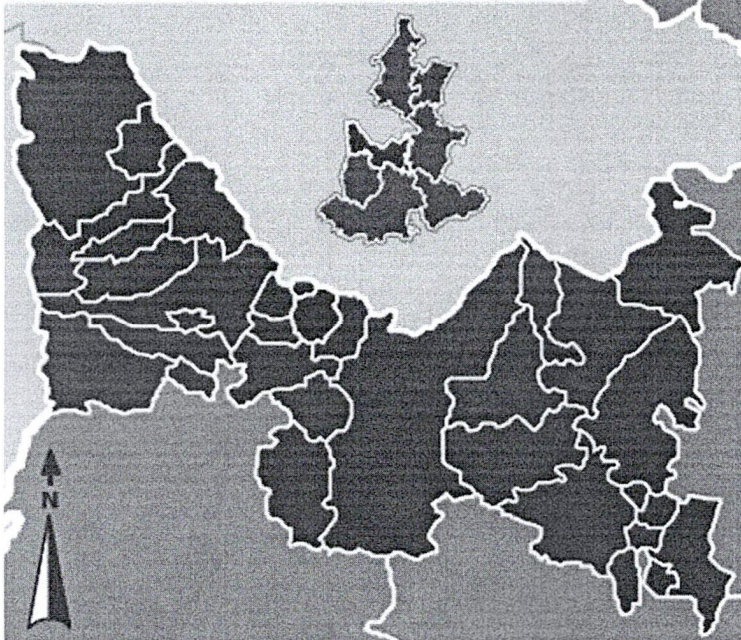
### CRONOLOGÍA DE HECHOS HISTÓRICOS

Año	Acontecimiento
1521	Se inicia la construcción de la Iglesia de Santa María de la Asunción.
1707	Se concluye la construcción de la iglesia.
1895	El 1 de Octubre, se erige en municipio libre.

## MEDIO FÍSICO

### LOCALIZACIÓN

#### PUEBLA RÉGION IV ANGELÓPOLIS



El municipio de Coronango se localiza en la parte centro Oeste, del estado de Puebla. Sus coordenadas geográficas son los paralelos 19° 06'36" y 19° 10'42" de latitud norte y los meridianos 98° 14'54" y 98° 19'40" de longitud occidental. El municipio colinda al Norte con el municipio del estado de Tlaxcala, al Sur con el municipio de San Pedro Cholula, al Este con el municipio de Cuautlancingo y al Oeste con los municipios de San Miguel Xoxtla y Juan C. Bonilla.

<b>EXTENSIÓN</b>	Tiene una superficie de 36.78 kilómetros cuadrados que lo ubica en el lugar 183 con respecto a los demás municipios del estado.
<b>OROGRAFÍA</b>	<p>El municipio se localiza en la porción meridional del Valle de Puebla, que constituye el sector principal de la altiplanicie poblana.</p> <p>Presenta una topografía francamente plana con altura de 2,190 metros sobre el nivel del mar, presenta un ligero declive hacia el suroeste, donde cruza el río Prieto. También cuenta con algunos lomeríos de no más de 30 metros sobre el nivel del valle.</p>
<b>HIDROGRAFÍA</b>	<p>El municipio se ubica en la porción meridional de la cuenca de río Atoyac, una de las cuencas más importantes del estado, que tiene nacimiento en una vertiente oriental de la Sierra Nevada.</p> <p>El río Prieto baña la porción oriental de norte a sur, atravesando la población de Coronango y posteriormente, ya fuera del municipio, se une al Atoyac.</p> <p>Cuenta con varios canales de riego que atraviesan el norte y se unen al Atoyac, como el Tlapalac.</p> <p>Por último, destaca la existencia de varios manantiales en la ribera del río Prieto: el Axoyocaxtla, Almoloca de Tlaltenango y Agua Santa.</p>
<b>CLIMA</b>	En el municipio se ubica dentro de los climas templados del Valle de Puebla, presenta un solo clima: templado subhúmedo con lluvias en verano.
<b>PRINCIPALES ECOSISTEMAS</b>	La mayor parte del territorio del municipio, presenta zonas dedicadas a la Agricultura de temporal, generalmente de cultivos anuales.
<b>RECURSOS NATURALES</b>	En este rubro predominan recursos de tierra de tepetate o barro para la fabricación de ladrillos
<b>CARACTERÍSTICAS Y USO DE SUELO</b>	<p>Se identifica en su territorio dos grupos de suelos:</p> <p>Regosol: Es suelo predominante, ocupa toda la porción central y meridional y presenta fase gravosa (fragmentos de roca o tepetate menores de 7.5 centímetros de diámetro en el suelo).</p> <p>Feozem: Cubren prácticamente toda la porción septentrional del municipio.</p>

## **PERFIL SOCIODEMOGRÁFICO**

para más información visita el Sistema Nacional de Información Municipal del INAFED

## **INFRAESTRUCTURA SOCIAL Y DE COMUNICACIONES**

para más información visita el Sistema Nacional de Información Municipal del INAFED

## **ACTIVIDAD ECONÓMICA**

para más información visita el Sistema Nacional de Información Municipal del INAFED

## **ATRACTIVOS CULTURALES Y TURÍSTICOS**

### **MONUMENTOS HISTÓRICOS**

#### **Arquitectónicos:**

Templo de la Asunción (siglo XVI) arquitectura neoclásica colonial. La Iglesia de San Francisco Ocotlán (siglo XV y las ex-haciendas del mismo siglo).

Su fachada tiene características neoclásicas. Presenta un acceso con arco de medio punto y a la ventana coral con arco escarzano; ambos son flanqueados por columnas jónicas que soportan pesados entablamentos, de los cuales, el de la ventana coral remata con un nicho que aloja a la virgen María. Las torres son de tres cuerpos y sus campanarios las decoran con pilastras, cornisas, modillones, metopas, jarrones y capulín con liternilla.

El interior es de planta de cruz latina, cubierta con bóveda de cañón y cúpula sobre tambor. Cuenta además con hornacinas y capillas laterales. En cuanto a la decoración sobresalen los relieves barrocos en color dorado que marcan y realzan los elementos constructivos. Destacan retablos barrocos, columnas salomónicas, donde se hallan esculturas y pinturas al óleo.

### **MUSEOS**

No tiene.

### **FIESTAS, DANZAS Y TRADICIONES**

#### **Fiestas Populares:**

El 15 de agosto, misas juegos pirotécnicos, eventos deportivos, bandas de música en honor del Santo Patrono y el 25 de mayo, día de la Santísima Trinidad, fiesta de los barrios, similar a la fiesta patronal. El 15 de mayo representan a los hacendados visten de Charros y China Poblana. Tradiciones y costumbres: Culto a los muertos 1 y 2 de noviembre, se montan ofrendas.

### **MÚSICA**

De banda.

**ARTESANÍAS**

Elaboración de canastas de raíz de otate y de popote, tabique y teja.

**Trajes Típicos**

Antiguamente el hombre usaba el traje de charro y las mujeres el vestido de china poblana.

**GASTRONOMÍA**

**Alimentos:**

Mole poblano, tamales de pinole, de masa y de frijol.

**Dulces:**

De calabaza, conservas de perón, de pera, de tejocote y de chayote.

**Bebidas:**

Atole de arroz y chocolate.

**CENTROS TURÍSTICOS**

No tiene.

**GOBIERNO**

**PRINCIPALES LOCALIDADES**

Cabecera Municipal Coronango.

Sus principales actividades económicas son las agropecuarias y el comercio. El número de habitantes aproximado es de 11,459. Tiene una distancia aproximada a la capital del estado de 12 kilómetros.

**Principales Localidades**

El municipio de Coronango cuenta con 3 localidades:

San Antonio Mihuacan.

La actividad preponderante es la agropecuaria y la maquila de ropa. El número de habitantes aproximado es de 5,059. Tiene una distancia aproximada a la cabecera de 4 kilómetros.

San Francisco Ocotlán.

La actividad preponderante es la agropecuaria. El número de habitantes aproximado es de 8,551. Tiene una distancia aproximada a la cabecera de 3 kilómetros.

**MUNICIPIO DE CORONANGO, PUEBLA**  
**NOTAS A LOS ESTADOS FINANCIEROS**  
**CUENTA PÚBLICA 2021**

San Martín Zoquiapan.

La actividad preponderante es la agropecuaria. El número de habitantes aproximado es de 4,000. Tiene una distancia aproximada a la cabecera de 2 kilómetros.

**CARACTERIZACIÓN DE AYUNTAMIENTO**

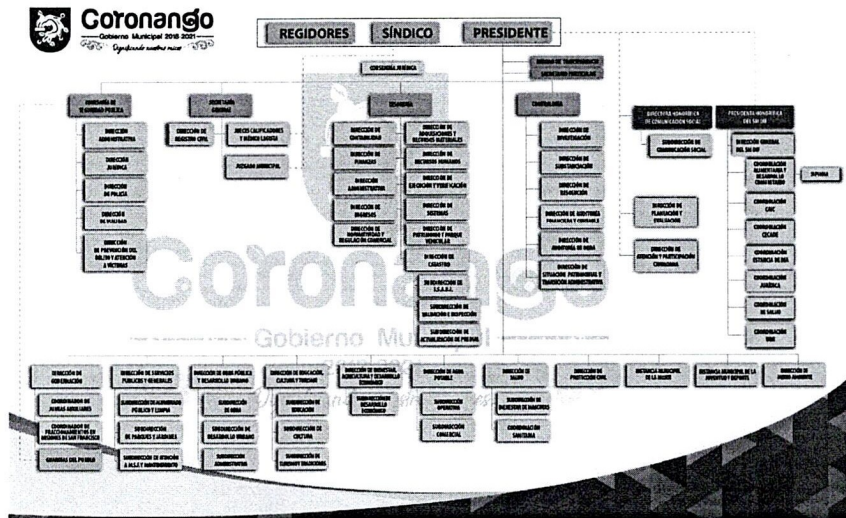
Ayuntamiento 2018-2021

Presidente Municipal, 1 Síndico, 6 Regidores de mayoría relativa  
2 Regidores de representación proporcional

**Principales Comisiones del Ayuntamiento**

Hacienda y Regidor de Hacienda  
Gobernación y Policía, Regidor de Gobernación  
Industria, Comercio, Regidor de Industria y Comercio  
Obras y Servicios Públicos. Regidor de Obras Públicas  
Salubridad y Asistencia Pública. Regidor de Salud  
Educación, Actividades Culturales. Regidor de Educación  
Otros Regidor de Ecología  
Regidor de Agricultura y Ganadería

**ORGANIZACIÓN Y ESTRUCTURA DE LA ADMINISTRACIÓN PÚBLICA MUNICIPAL**



**AUTORIDADES AUXILIARES**

En el municipio de Coronango existen tres Juntas Auxiliares:

San Antonio Mihuacan  
San Francisco Ocotlán

San Martín Zoquiapan

A la autoridad se le denomina Presidente Auxiliar Municipal, son electos popularmente por los habitantes de la comunidad, por un periodo de tres años. La junta auxiliar está integrada por un presidente municipal y cuatro miembros propietarios y sus respectivos suplentes; las funciones de esta autoridad auxiliares de la administración municipal están sujetos al Ayuntamiento.

**REGIONALIZACIÓN  
POLÍTICA**

El municipio de Coronango pertenece a las siguientes regiones:

Distrito Local Electoral número 8º, con cabecera en San Pedro Cholula.

Distrito Federal Electoral número 5º, con cabecera en San Martín Texmelucan.

Región Socioeconómica número IV, con cabecera en Cholula.

Región Sanitaria número 5º con cabecera en Huejotzingo.

Región Educativa número 5º con cabecera en Cholula.

Distrito Judicial número VI, con cabecera en San Pedro Cholula.

**Organización y objeto social**

Construir un Gobierno Municipal socialmente responsable con la identidad, que cuide el crecimiento urbano, respetando la cultura y recursos naturales, así como fortaleciendo los lazos entre población y gobierno con principios y valores que magnifiquen la dignidad del ser humano, respetando los usos y costumbres, cercano y sensible, que promueva los valores, comprometido con el desarrollo y bienestar social

**Visión**

Ser un Gobierno transparente, ético y profesional, cercano a la gente, humanista, comprometido con la transversalidad en el desarrollo social y económico con nuevas formas de ser y hacer gobierno basado en la honestidad y el amor a Coronango, conjugando la cosmovisión de un legado ancestral con la multiculturalidad contemporánea, libre de violencia e incluyente, con un alta calidad humana que favorezca la igualdad, equidad y desarrollo de oportunidades y bienestar social para todos sus pobladores, referente nacional e internacional al término de esta administración.

**Valores**

Respeto  
Amor  
Libertad  
Justicia  
Tolerancia equidad honestidad  
Solidaridad paz responsabilidad

**REGIMEN JURIDICO**

Persona Moral con Fines No Lucrativos

**MUNICIPIO DE CORONANGO, PUEBLA**  
**NOTAS A LOS ESTADOS FINANCIEROS**  
**CUENTA PÚBLICA 2021**

Con las obligaciones fiscales, Federales de Retenedor de ISR, por los conceptos de Sueldos y Salarios, Arrendamiento y Honorarios Profesionales; y Estatal la obligación del pago del Impuesto sobre Erogaciones por Remuneraciones al Trabajo Personal.

**BASES DE PREPARACION DE ESTADOS FINANCIEROS**

Los estados financieros y la información emanada de la contabilidad, se sujeta a criterios de utilidad, confiabilidad, relevancia, comprensibilidad y de comparación, así como a otros atributos asociados a cada uno de ellos, como oportunidad, veracidad, representatividad, objetividad, suficiencia, e importancia relativa, con el fin de alcanzar la modernización y armonización que la Ley General de Contabilidad Gubernamental determina.

Los registros se efectúan considerando la base acumulativa para la integración de la información presupuestaria y contable. La contabilización de las transacciones de gasto se hace conforme a la fecha de su realización, independientemente de la de su pago y la del ingreso se registra cuando existe jurídicamente el derecho de cobro.

El sistema de Armonización y contabilidad Gubernamental facilita el reconocimiento de las operaciones de ingresos, gastos, activos, pasivos y patrimoniales.

Los Estados Financieros están apegados a las Normas de Información Financiera, Ley General de Contabilidad Gubernamental, Marco Conceptual de Contabilidad Gubernamental, Manual de Contabilidad Gubernamental y Medidas de Racionalidad, Disciplina y Eficiencia del Gasto Público.

**POLITICAS DE CONTABILIDAD SIGNIFICATIVAS**

La información se elabora conforme a las normas, criterios y principios técnicos emitidos por la CONAC y las disposiciones legales aplicables, obedeciendo a las mejores prácticas contables. Para la clasificación y registro de las operaciones presupuestarias y contables se alinea el Clasificador por Objeto del Gasto, Clasificador por Tipo de Gasto, Clasificador Funcional del Gasto y Clasificador por Rubro de Ingresos, y al plan de cuentas emitido por la CONAC.

**PARTES RELACIONADAS**

**No se tienen partes relacionadas que ejercen influencia significativa sobre la toma de decisiones financieras y operativas.**

Las notas descritas son parte integral de los Estados Financieros del Municipio de Coronango Puebla, correspondientes a la Cuenta Pública del ejercicio comprendido del 01 de enero al 31 de diciembre de 2021.

\*BAJO PROTESTA DE DECIR VERDAD DECLARAMOS QUE LOS ESTADOS FINANCIEROS Y SUS ANEXOS SON RAZONABLEMENTE CORRECTOS Y SON RESPONSABILIDAD DEL EMISOR



**PRESIDENCIA**  
C. GERARDO BOSCHI PADILLA  
PRESIDENTE MUNICIPAL CONSTITUCIONAL  
CORONANGO, PUE.  
2021 - 2024



**TESORERÍA**  
C. JORGE ESPINDOLA ROBLES  
TESORERO MUNICIPAL  
CORONANGO, PUE.  
2021 - 2024



**SECRETARÍA**  
C. IGNACIO GUTIERREZ RODRIGUEZ  
SECRETARIO DEL AYUNTAMIENTO  
AYUNTAMIENTO  
DE CORONANGO  
2021 - 2024

CUENTA PÚBLICA 2021  
 NOTAS AL ESTADO DE SITUACIÓN FINANCIERA  
 Al 31 de Diciembre de 2021  
 (Cifras en pesos)

## ESF-01 FONDOS CON AFECTACIÓN ESPECÍFICA E INVERSIONES FINANCIERAS:

Cuenta	Nombre de la Cuenta	Monto	Tipo
1.1.1.4	INVERSIONES TEMPORALES (HASTA 3 MESES)	0.00	
1.1.1.5	FONDOS CON AFECTACIÓN ESPECÍFICA	0.00	
1.1.2.1	INVERSIONES FINANCIERAS DE CORTO PLAZO	0.00	
1.2.1.1	INVERSIONES A LARGO PLAZO	0.00	
	TOTAL	0.00	

## ESF-02 CONTRIBUCIONES POR RECUPERAR:

Cuenta	Nombre de la Cuenta	Monto	2020	2019	2018	2017
1.1.2.2	CUENTAS POR COBRAR A CORTO PLAZO	996,499.15		0.00	0.00	0.00
1.1.2.4	INGRESOS POR RECUPERAR A CORTO PLAZO	32,427.86		0.00	0.00	0.00
	TOTAL	1,028,927.01	1,583,982.83	0.00	0.00	0.00

## ESF-03 CONTRIBUCIONES POR RECUPERAR CORTO PLAZO:

Cuenta	Nombre de la Cuenta	Monto	90 días	180 días	365 días	+365 días
1.1.2.3	DEUDORES DIVERSOS POR COBRAR A CORTO PLAZO	12,302,538.98	5,817,886.94	0.00	61,106.47	6,423,545.57
1.1.2.5	DEUDORES POR ANTICIPOS DE TESORERÍA A CORTO PLAZO	0.00	0.00	0.00	0.00	0.00
1.1.3	DERECHOS A RECIBIR BIENES O SERVICIOS	0.00	0.00	0.00	0.00	0.00
1.1.3.1	ANTICIPO A PROVEEDORES POR ADQUISICIÓN DE BIENES Y PRESTACIÓN DE SERVICIOS A CORTO PLAZO	0.00	0.00	0.00	0.00	0.00
1.1.3.2	ANTICIPO A PROVEEDORES POR ADQUISICIÓN DE BIENES INMUEBLES Y MUEBLES A CORTO PLAZO	0.00	0.00	0.00	0.00	0.00
1.1.3.3	ANTICIPO A PROVEEDORES POR ADQUISICIÓN DE BIENES INTANGIBLES A CORTO PLAZO	0.00	0.00	0.00	0.00	0.00
1.1.3.4	ANTICIPO A CONTRATISTAS POR OBRAS PÚBLICAS A CORTO PLAZO	0.00	0.00	0.00	0.00	0.00
1.1.3.9	OTROS DERECHOS A RECIBIR BIENES O SERVICIOS A CORTO PLAZO	0.00	0.00	0.00	0.00	0.00
	TOTAL	12,302,538.98	5,817,886.94	0.00	61,106.47	6,423,545.57

## ESF-04 INVENTARIO:

Cuenta	Nombre de la Cuenta	Monto



Cuenta	Nombre de la Cuenta	Monto	Amort. Gasto	Amort. Acum.	Método	Tasas (*)
1.2.3.3	EDIFICIOS NO HABITACIONALES	39,247,411.51	0.00	0.00	Línea recta	
1.2.3.4	INFRAESTRUCTURA	2,506,650.68	0.00	0.00	Línea recta	
1.2.3.5	CONSTRUCCIONES EN PROCESO EN BIENES DE DOMINIO PÚBLICO	2,679,783.45	0.00	0.00	Línea recta	
1.2.3.6	CONSTRUCCIONES EN PROCESO EN BIENES PROPIOS	0.00	0.00	0.00	Línea recta	
1.2.3.9	OTROS BIENES INMUEBLES	0.00	0.00	0.00	Línea recta	
1.2.4	BIENES MUEBLES	41,866,745.70	1,787,763.94	5,058,060.78	Línea recta	
1.2.4.1	MOBILIARIO Y EQUIPO DE ADMINISTRACIÓN	14,358,141.82	833,488.59	2,757,185.96	Línea recta	
1.2.4.2	MOBILIARIO Y EQUIPO EDUCACIONAL Y RECREATIVO	5,227,985.95	466,318.53	481,482.56	Línea recta	
1.2.4.3	EQUIPO E INSTRUMENTAL MÉDICO Y DE LABORATORIO	381,200.35	28,716.96	55,254.91	Línea recta	
1.2.4.4	VEHÍCULOS Y EQUIPO DE TRANSPORTE	16,927,014.26	202,586.50	1,469,055.01	Línea recta	
1.2.4.5	EQUIPO DE DEFENSA Y SEGURIDAD	794,080.29	0.00	0.00	Línea recta	
1.2.4.6	MAQUINARIA, OTROS EQUIPOS Y HERRAMIENTAS	4,178,323.03	256,653.36	295,082.34	Línea recta	
1.2.4.7	COLECCIONES, OBRAS DE ARTE Y OBJETOS VALIOSOS	0.00	0.00	0.00	Línea recta	
1.2.4.8	ACTIVOS BIOLÓGICOS	0.00	0.00	0.00	Línea recta	
TOTAL		129,110,394.47	1,787,763.94	5,058,060.78		

(\*) La tasa anual es general salvo excepciones específicas

## ESF-09 INTANGIBLES Y DIFERIDOS:

Cuenta	Nombre de la Cuenta	Monto	Amort. Gasto	Amort. Acum.	Método	Tasas (*)
1.2.5	ACTIVOS INTANGIBLES	550,396.80	0.00	13,572.00	Línea recta	
1.2.5.1	SOFTWARE	531,860.00	0.00	13,572.00	Línea recta	
1.2.5.2	PATENTES, MARCAS Y DERECHOS	0.00	0.00	0.00	Línea recta	
1.2.5.3	CONCESIONES Y FRANQUICIAS	0.00	0.00	0.00	Línea recta	
1.2.5.4	LICENCIAS	18,536.80	0.00	0.00	Línea recta	
1.2.5.9	OTROS ACTIVOS INTANGIBLES	0.00	0.00	0.00	Línea recta	
1.2.7	ACTIVOS DIFERIDOS	0.00	0.00	0.00	Línea recta	
1.2.7.1	ESTUDIOS, FORMULACIÓN Y EVALUACIÓN DE PROYECTOS	0.00	0.00	0.00	Línea recta	
1.2.7.2	DERECHOS SOBRE BIENES EN RÉGIMEN DE ARRENDAMIENTO FINANCIERO	0.00	0.00	0.00	Línea recta	
1.2.7.3	GASTOS PAGADOS POR ADELANTADO A LARGO PLAZO	0.00	0.00	0.00	Línea recta	
1.2.7.4	ANTICIPOS A LARGO PLAZO	0.00	0.00	0.00	Línea recta	
1.2.7.5	BENEFICIOS AL RETIRO DE EMPLEADOS	0.00	0.00	0.00	Línea recta	

CUENTA PÚBLICA 2021  
 NOTAS AL ESTADO DE SITUACIÓN FINANCIERA  
 Al 31 de Diciembre de 2021  
 (Cifras en pesos)

1.2.7.9	PAGADOS POR ADELANTADO								
	OTROS ACTIVOS DIFERIDOS	0.00	0.00	0.00	0.00	0.00	0.00	0.00	Línea recta
	TOTAL	550,396.80	0.00	0.00	13,572.00	0.00	0.00	0.00	

(\*) La tasa anual es general salvo excepciones específicas

## ESF-10 ESTIMACIONES Y DETERIORS:

Cuenta	Nombre de la Cuenta	Monto	Criterio
1.1.6	ESTIMACIÓN POR PÉRDIDAS O DETERIORO DE ACTIVOS CIRCULANTES	0.00	
1.1.6.1	ESTIMACIONES PARA CUENTAS INCOBRABLES POR DERECHOS A RECIBIR EFECTIVO O EQUIVALENTES	0.00	
1.1.6.2	ESTIMACIÓN POR DETERIORO DE INVENTARIOS	0.00	
	TOTAL	0.00	

## ESF-11 OTROS ACTIVOS:

Cuenta	Nombre de la Cuenta	Monto	Característica
1.1.9	OTROS ACTIVOS CIRCULANTES	40,045.46	
1.2.9.1	BIENES EN CONCESIÓN	0.00	
1.2.9.2	BIENES EN ARRENDAMIENTO FINANCIERO	0.00	
1.2.9.3	BIENES EN COMODATO	0.00	
	TOTAL	0.00	

## ESF-12 CUENTAS Y DOCUMENTOS POR PAGAR:

Cuenta	Nombre de la Cuenta	Monto	90 días	180 días	365 días	+365 días
2.1.1	CUENTAS POR PAGAR A CORTO PLAZO	9,792,856.24	6,097,995.13	3,144,688.69	9,286.54	540,885.88
2.1.1.1	SERVICIOS PERSONALES POR PAGAR A CORTO PLAZO	113,281.53	113,281.53	0.00	0.00	0.00
2.1.1.2	PROVEEDORES POR PAGAR A CORTO PLAZO	701,161.00	161,443.46	0.00	9,286.54	530,431.00
2.1.1.3	CONTRATISTAS POR OBRAS PÚBLICAS POR PAGAR A CORTO PLAZO	5,049,465.87	1,904,777.18	3,144,688.69	0.00	0.00
2.1.1.4	PARTICIPACIONES Y APORTACIONES POR PAGAR A CORTO PLAZO	0.00	0.00	0.00	0.00	0.00
2.1.1.5	TRANSFERENCIAS OTORGADAS POR PAGAR A CORTO PLAZO	2,975.01	2,975.01	0.00	0.00	0.00
2.1.1.6	INTERESES, COMISIONES Y OTROS GASTOS DE LA DEUDA PÚBLICA	0.00	0.00	0.00	0.00	0.00

## CUENTA PÚBLICA 2021

## NOTAS AL ESTADO DE SITUACIÓN FINANCIERA

Al 31 de Diciembre de 2021

(Cifras en pesos)

2.1.1.1.7	RETENCIONES Y CONTRIBUCIONES POR PAGAR A CORTO PLAZO	3,905,433.95	3,905,433.95	0.00	0.00	0.00	0.00
2.1.1.1.8	DEVOLUCIONES DE LA LEY DE INGRESOS POR PAGAR A CORTO PLAZO	0.00	0.00	0.00	0.00	0.00	0.00
2.1.1.1.9	OTRAS CUENTAS POR PAGAR A CORTO PLAZO	20,538.88	10,084.00	0.00	0.00	0.00	10,454.88
2.1.1.2	DOCUMENTOS POR PAGAR A CORTO PLAZO	0.00	0.00	0.00	0.00	0.00	0.00
2.1.1.2.1	DOCUMENTOS COMERCIALES POR PAGAR A CORTO PLAZO	0.00	0.00	0.00	0.00	0.00	0.00
2.1.1.2.2	DOCUMENTOS CON CONTRATISTAS POR OBRAS PÚBLICAS POR PAGAR A CORTO PLAZO	0.00	0.00	0.00	0.00	0.00	0.00
2.1.1.2.9	OTROS DOCUMENTOS POR PAGAR A CORTO PLAZO	0.00	0.00	0.00	0.00	0.00	0.00
	TOTAL	9,792,856.24	6,097,995.13	3,144,688.69	0.00	9,286.54	540,885.88

## ESF-13 FONDOS Y BIENES DE TERCEROS:

Cuenta	Nombre de la Cuenta	Monto	Naturaleza	Característica
2.1.6	FONDOS Y BIENES DE TERCEROS EN GARANTÍA Y/O ADMINISTRACIÓN A CORTO PLAZO	0.00		
2.1.6.1	FONDOS EN GARANTÍA A CORTO PLAZO	0.00		
2.1.6.2	FONDOS EN ADMINISTRACIÓN A CORTO PLAZO	0.00		
2.1.6.3	FONDOS CONTINGENTES A CORTO PLAZO	0.00		
2.1.6.4	FONDOS DE FIDEICOMISOS, MANDATOS Y CONTRATOS ANÁLOGOS A CORTO PLAZO	0.00		
2.1.6.5	OTROS FONDOS DE TERCEROS EN GARANTÍA Y/O ADMINISTRACIÓN A CORTO PLAZO	0.00		
2.1.6.6	VALORES Y BIENES EN GARANTÍA A CORTO PLAZO	0.00		
2.2.5	FONDOS Y BIENES DE TERCEROS EN GARANTÍA Y/O ADMINISTRACIÓN A LARGO PLAZO	0.00		
2.2.5.1	FONDOS EN GARANTÍA A LARGO PLAZO	0.00		
2.2.5.2	FONDOS EN ADMINISTRACIÓN A LARGO PLAZO	0.00		
2.2.5.3	FONDOS CONTINGENTES A LARGO PLAZO	0.00		
2.2.5.4	FONDOS DE FIDEICOMISOS, MANDATOS Y CONTRATOS ANÁLOGOS A LARGO PLAZO	0.00		
2.2.5.5	OTROS FONDOS DE TERCEROS EN GARANTÍA Y/O ADMINISTRACIÓN A LARGO PLAZO	0.00		
2.2.5.6	VALORES Y BIENES EN GARANTÍA A LARGO PLAZO	0.00		
	TOTAL	0.00		



## MUNICIPIO DE CORONANGO PUEBLA

CUENTA PÚBLICA 2021  
NOTAS AL ESTADO DE ACTIVIDADES  
Al 31 de Diciembre de 2021  
(Cifras en pesos)

EA-01 INGRESOS DE GESTIÓN:		
Cuenta	Nombre de la Cuenta	Monto
4.1	INGRESOS DE GESTIÓN	101,347,804.06
4.1.1	IMPUESTOS	31,698,191.48
4.1.1.1	IMPUESTOS SOBRE LOS INGRESOS	0.00
4.1.1.1.1	DIVERSIONES Y ESPECTÁCULOS PÚBLICOS	0.00
4.1.1.1.1.1	TEATROS	0.00
4.1.1.1.1.2	CIRCOS	0.00
4.1.1.1.1.3	FERIAS	0.00
4.1.1.1.1.4	BOX	0.00
4.1.1.1.1.5	LUCHA LIBRE	0.00
4.1.1.1.1.6	BAILES	0.00
4.1.1.1.1.7	PRESENTACIÓN DE ARTISTAS	0.00
4.1.1.1.1.8	KERMÉS	0.00
4.1.1.1.1.9	APARATOS MECÁNICOS	0.00
4.1.1.1.1.10	APARATOS ELECTRÓNICOS	0.00
4.1.1.1.1.11	APARATOS ELÉCTRICOS	0.00
4.1.1.1.1.12	APARATOS ELECTROMECAÑICOS	0.00
4.1.1.1.1.13	MESAS DE JUEGO	0.00
4.1.1.1.1.14	OTRA DIVERSIÓN O EVENTO SIMILAR	0.00
4.1.1.1.2	RIFAS, SORTEOS, JUEGOS	0.00
4.1.1.1.4	IMPUESTO A LOS RENDIMIENTOS PETROLEROS	0.00
4.1.1.2	IMPUESTOS SOBRE EL PATRIMONIO	31,065,658.60
4.1.1.2.1	PREDIAL	17,153,942.49
4.1.1.2.1.1	PREDIAL URBANOS	14,374,731.01
4.1.1.2.1.2	PREDIAL RÚSTICOS	170,983.18
4.1.1.2.1.3	PREDIAL EJIDALES	0.00
4.1.1.2.1.4	PREDIAL COMUNALES	0.00
4.1.1.2.1.5	PREDIAL REZAGOS	0.00
4.1.1.2.1.6	PREDIAL REZAGO URBANO	2,507,189.22
4.1.1.2.1.7	PREDIAL REZAGO RUSTICO	101,039.08
4.1.1.2.2	ADQUISICIÓN DE BIENES INMUEBLES	13,911,716.11
4.1.1.2.2.1	ISABI	13,911,716.11
4.1.1.3	IMPUESTOS SOBRE LA PRODUCCIÓN, EL CONSUMO Y LAS TRANSACCIONES	0.00
4.1.1.4	IMPUESTOS AL COMERCIO EXTERIOR	0.00
4.1.1.5	IMPUESTOS SOBRE NÓMINAS Y ASIMILABLES	0.00
4.1.1.6	IMPUESTOS ECOLÓGICOS	0.00
4.1.1.7	ACCESORIOS DE IMPUESTOS	632,532.88
4.1.1.7.1	ACTUALIZACION IMPUESTO PREDIAL	161,497.50
4.1.1.7.2	RECARGOS IMPUESTO PREDIAL	423,513.90
4.1.1.7.3	RECARGOS ISABI	47,521.48
4.1.1.8	IMP. NO COMPRENDIDOS EN LA LEY DE ING. VIGENTE CAUS. EN EJER. FISCA. ANT. PEND. DE LIQ. O PAGO	0.00
4.1.1.9	OTROS IMPUESTOS	0.00
4.1.2	CUOTAS Y APORTACIONES DE SEGURIDAD SOCIAL	0.00
4.1.2.1	APORTACIONES PARA FONDOS DE VIVIENDA	0.00
4.1.2.2	CUOTAS PARA LA SEGURIDAD SOCIAL	0.00
4.1.2.3	CUOTAS DE AHORRO PARA EL RETIRO	0.00
4.1.2.4	ACCESORIOS DE CUOTAS Y APORTACIONES DE SEGURIDAD SOCIAL	0.00
4.1.2.9	OTRAS CUOTAS Y APORTACIONES PARA LA SEGURIDAD SOCIAL	0.00
4.1.3	CONTRIBUCIONES DE MEJORAS	0.00
4.1.3.1	CONTRIBUCIONES DE MEJORAS POR OBRAS	0.00

MUNICIPIO DE CORONANGO PUEBLA

CUENTA PÚBLICA 2021  
 NOTAS AL ESTADO DE ACTIVIDADES  
 Al 31 de Diciembre de 2021  
 (Cifras en pesos)

	PÚBLICAS	
4.1.3.1.1	SANEAMIENTO	0.00
4.1.3.1.2	INTRODUCCIÓN DE AGUA POTABLE	0.00
4.1.3.1.3	INTRODUCCIÓN DE RED DE DRENAJE	0.00
4.1.3.1.4	ELECTRIFICACIÓN	0.00
4.1.3.1.5	REVESTIMIENTO DE CALLES M2	0.00
4.1.3.1.6	PAVIMENTACIÓN DE CALLES M2	0.00
4.1.3.1.7	BANQUETAS M2	0.00
4.1.3.1.8	GUARNICIONES METRO LINEAL	0.00
4.1.3.2	CON. DE MEJ. NO COMP. EN LA LEY DE ING. VIGENTE CAUS. EN EJER. FISC. ANT. PEND. DE LIQ. O PAGO	0.00
4.1.4	DERECHOS	63,733,993.11
4.1.4.1	DERECHOS POR EL USO, GOCE, APROVECHAMIENTO O EXPLOTACIÓN DE BIENES DE DOMINIO PÚBLICO	16,376.20
4.1.4.1.1	MERCADOS	0.00
4.1.4.1.1.1	PUESTOS FIJOS EN MERCADOS CONTRUÍDOS	0.00
4.1.4.1.1.2	PUESTOS SEMIFIJOS EN MERCADOS CONSTRUÍDOS	0.00
4.1.4.1.1.3	PUESTOS FIJOS EN PLAZAS, CALLES O TERRENOS	0.00
4.1.4.1.1.4	PUESTOS SEMIFIJOS EN PLAZAS, CALLES O TERRENOS	0.00
4.1.4.1.1.5	CASSETAS O PUESTOS UBICADOS EN LA VÍA PÚBLICA	0.00
4.1.4.1.1.6	VENDEDORES AMBULANTES O ESPORÁDICOS	0.00
4.1.4.1.1.7	OTORGAMIENTO, TRASPASO Y SUCESIÓN DE CONCESIÓN DE CASSETA O PUESTO	0.00
4.1.4.1.1.8	DERECHO DE USO DE PISO PARA DESCARGA	0.00
4.1.4.1.1.9	REGULARIZACIÓN DE CONCESIONES	0.00
4.1.4.1.1.10	AMPLIACIÓN O CAMBIO DE GIRO	0.00
4.1.4.1.1.11	INSTALACIÓN DE CASSETAS	0.00
4.1.4.1.1.12	REAPERTURA DE PUESTO, LOCAL O CASSETA	0.00
4.1.4.1.1.13	ASIGNACIÓN DE CUENTA POR PUESTO	0.00
4.1.4.1.1.14	PERMISO PARA REMODELACIÓN	0.00
4.1.4.1.1.15	DIVISIÓN Y FUSIÓN DE LOCALES	0.00
4.1.4.1.1.16	OTROS CONCEPTOS DE MERCADOS	0.00
4.1.4.1.2	PANTEONES	16,376.20
4.1.4.1.2.1	TRASLADO DE CADÁVERES FUERA DEL MUNICIPIO	0.00
4.1.4.1.2.2	TRASLADO DE CADÁVERES O RESTOS A CEMENTERIOS DEL MUNICIPIO	0.00
4.1.4.1.2.3	INTERNACIÓN DE CADÁVERES AL MUNICIPIO	0.00
4.1.4.1.2.4	USO DEL DEPÓSITO DE CADÁVERES (ANFITEATRO)	0.00
4.1.4.1.2.5	CONSTRUCCIÓN DE MONUMENTOS, BÓVEDAS, MAUSOLEOS	0.00
4.1.4.1.2.6	INHUMACIÓN	0.00
4.1.4.1.2.7	EXHUMACIÓN	0.00
4.1.4.1.2.8	PERPETUIDAD	0.00
4.1.4.1.2.9	REFRENDO ANUAL	16,376.20
4.1.4.1.2.10	SERVICIOS DE REINHUMACIÓN	0.00
4.1.4.1.2.11	DEPÓSITOS DE RESTOS EN NICHOS O GAVETAS	0.00
4.1.4.1.2.12	CONSTRUCCIÓN, RECONSTRUCCIÓN O PROFUNDIZACIÓN DE FOSAS	0.00
4.1.4.1.2.13	CONSTRUCCIÓN O REPARACIÓN DE MONUMENTOS	0.00
4.1.4.1.2.14	MANTENIMIENTO DE PASILLOS, ANDENES Y	0.00

MUNICIPIO DE CORONANGO PUEBLA

CUENTA PÚBLICA 2021  
 NOTAS AL ESTADO DE ACTIVIDADES  
 Al 31 de Diciembre de 2021  
 (Cifras en pesos)

4.1.4.1.2.15	SERVICIOS GENERALES DE LOS PANTEONES CERTIFICADOS POR EXPEDICIÓN DE ANTECEDENTES DE TÍTULO O CAMBIO DE TITULAR	0.00
4.1.4.1.2.16	SERVICIOS DE INCINERACIÓN	0.00
4.1.4.1.2.17	SERVICIOS DE VELATORIO, CARROZA O DE OMNIBÚS DE ACOMPAÑAMIENTO	0.00
4.1.4.1.2.18	ENCORT. DE FOSA, CONSTR. DE BÓVEDAS, CIERRE DE GAVETAS Y NICHOS, CONSTR. DE TALUDES, AMPL. DE FOSAS	0.00
4.1.4.1.2.19	GRABADO DE LETRAS, NÚMEROS O SIGNOS POR UNIDAD	0.00
4.1.4.1.2.20	DESMONTE Y MONTE DE MONUMENTOS	0.00
4.1.4.1.2.21	OTROS CONCEPTOS DE PANTEONES	0.00
4.1.4.1.3	RASTRO	0.00
4.1.4.1.3.1	TRASLADO DE GANADO	0.00
4.1.4.1.3.2	USO DE CORRAL	0.00
4.1.4.1.3.3	CARGA Y DESCARGA DE GANADO	0.00
4.1.4.1.3.4	REFRIGERACIÓN (RASTRO)	0.00
4.1.4.1.3.5	MATANZA DE AVES DE CORRAL	0.00
4.1.4.1.3.6	MATANZA DE GANADO VACUNO POR CABEZA	0.00
4.1.4.1.3.7	MATANZA DE GANADO PORCINO POR CABEZA	0.00
4.1.4.1.3.8	MATANZA DE GANADO BOVINO POR CABEZA	0.00
4.1.4.1.3.9	MATANZA DE GANADO LANAR O CABRÍO POR CABEZA	0.00
4.1.4.1.3.10	MATANZA DE CONEJOS POR CABEZA	0.00
4.1.4.1.3.11	MATANZA DE OTROS ANIMALES	0.00
4.1.4.1.3.12	REGISTRO DE FIERROS, MARCAS, ARETES Y SEÑALES DE SANGRE	0.00
4.1.4.1.3.13	REFRENDO DE FIERROS, MARCAS, ARETES Y SEÑALES DE SANGRE	0.00
4.1.4.1.3.14	OTROS CONCEPTOS DE RASTRO	0.00
4.1.4.3	DERECHOS POR PRESTACIÓN DE SERVICIOS	36,615,925.73
4.1.4.3.1	ALUMBRADO PÚBLICO	0.00
4.1.4.3.2	ASEO PÚBLICO	3,653,035.70
4.1.4.3.2.1	RECOLECCIÓN DE BASURA EN AREA COMERCIAL	163,226.70
4.1.4.3.2.2	RECOLECCIÓN DE BASURA EN AREA INDUSTRIAL	0.00
4.1.4.3.2.3	RECOLECCIÓN DE BASURA EN CASA-HABITACIÓN	0.00
4.1.4.3.2.4	LIMPIEZA DE PREDIOS	702.00
4.1.4.3.2.5	BARRIDO DE CALLES	0.00
4.1.4.3.2.6	OTROS CONCEPTOS DE ASEO PÚBLICO	0.00
4.1.4.3.2.7	LIMPIA PREDIAL REZAGO CASA HABITACIÓN	0.00
4.1.4.3.2.8	BASURA	2,666,211.00
4.1.4.3.2.9	BASURA REZAGO	822,896.00
4.1.4.3.3	PARQUES Y JARDINES	0.00
4.1.4.3.4	CERTIFICACIONES, CONSTANCIAS Y LEGALIZACIONES	336,669.97
4.1.4.3.4.1	COPIAS DE DOCUMENTOS EXISTENTES EN LOS ARCHIVOS MUNICIPALES	0.00
4.1.4.3.4.2	EXPEDICIÓN DE CERTIF. DE RESIDENCIA, ORIGEN, DEP. ECONÓMICA, DE SIT. FISCAL Y DE MORADA CONYUGAL	0.00
4.1.4.3.4.3	BÚSQUEDA DE DOCUMENTOS	0.00
4.1.4.3.4.4	CONSTANCIAS Y REFRENDOS PARA EL FUNCIONAMIENTO COMERCIAL, INDUSTRIAL Y DE SERVICIOS	0.00
4.1.4.3.4.5	OTRAS CERTIFICACIONES Y CONSTANCIAS	26,730.64
4.1.4.3.4.6	CONSTANCIAS DE IDENTIDAD	24,943.75

MUNICIPIO DE CORONANGO PUEBLA

CUENTA PÚBLICA 2021  
 NOTAS AL ESTADO DE ACTIVIDADES  
 Al 31 de Diciembre de 2021  
 (Cifras en pesos)

4.1.4.3.4.7	CONSTANCIA DE NO ADEUDO (AGUA)	207,868.25
4.1.4.3.4.8	CONSTANCIA DE NO ADEUDO (PREDIAL)	22,297.50
4.1.4.3.4.9	CONSTANCIA DE VECINDAD	21,485.00
4.1.4.3.4.10	CONSTANCIA DE ORIGEN	13,041.75
4.1.4.3.4.11	CONSTANCIA DE SOLTERIA	1,320.00
4.1.4.3.4.12	CONSTANCIA DE CONCUBINATO	1,331.50
4.1.4.3.4.13	CONSTANCIA DE HOMOGENEIDAD	1,790.50
4.1.4.3.4.14	CONSTANCIA DE INGRESOS	471.00
4.1.4.3.4.15	CONSTANCIA DE PRE-EXISTENCIA DE CONSTRUCCIÓN	5,614.58
4.1.4.3.4.16	CONSTANCIA DE RECONEXIÓN DE AGUA	3,855.00
4.1.4.3.4.17	CONSTANCIA POR NO REGISTRO DE TOMA DE AGUA	5,920.50
4.1.4.3.5	LICENCIAS Y PERMISOS	8,068,269.43
4.1.4.3.5.1	PERMISOS DE CONSTRUCCIÓN, RECONSTRUCCIÓN Y AMPLIACIÓN DE INMUEBLES	4,891,409.00
4.1.4.3.5.2	REMODELACIÓN DE BARDAS Y FACHADAS DE FINCAS URBANAS Y RÚSTICAS	50,758.03
4.1.4.3.5.3	DEMOLICIÓN DE CONSTRUCCIONES	0.00
4.1.4.3.5.4	ASIGNACIÓN DE NÚMERO OFICIAL A PREDIOS	201,786.94
4.1.4.3.5.5	ALINEACIÓN Y USO DE SUELO	265,849.85
4.1.4.3.5.6	RENOVACIÓN DE LICENCIAS DE CONSTRUCCIÓN	0.00
4.1.4.3.5.7	RETIRO DE SELLO DE OBRA SUSPENDIDA	0.00
4.1.4.3.5.8	REGULARIZACIÓN DE CONSTRUCCIÓN DE CASA HABITACIÓN, COMERCIAL E INDUSTRIAL	0.00
4.1.4.3.5.9	PERMISO PARA CONSTRUCCIÓN DE ALBERCAS	40,117.46
4.1.4.3.5.10	PERMISOS PARA FRACCIONAMIENTO	0.00
4.1.4.3.5.11	APROBACIÓN Y REVISIÓN DE PLANOS	986,167.81
4.1.4.3.5.12	OTROS CONCEPTOS DE PERMISOS EN MATERIA DE CONSTRUCCIÓN	173,197.12
4.1.4.3.5.13	LICENCIAS, PERMISOS O AUTORIZACIONES POR COMERCIALIZACIÓN DE BEBIDAS ALCOHÓLICAS EN ENVASES CERRADOS	0.00
4.1.4.3.5.14	LICENCIAS, PERMISOS O AUTORIZACIONES POR COMERCIALIZACIÓN DE BEBIDAS ALCOHÓLICAS EN ENVASES ABIERTOS	0.00
4.1.4.3.5.15	LICENCIAS, PERMISOS O AUTORIZACIONES POR VENTA AL COPEO DE BEBIDAS ALCOHÓLICAS	0.00
4.1.4.3.5.16	PERMISOS TEMPORALES DE COMERCIALIZACIÓN DE BEBIDAS ALCOHÓLICAS	0.00
4.1.4.3.5.17	LICENCIAS, PERMISOS O AUTORIZACIONES POR FUNC. EN HORARIO EXTRAORDINARIO DE BEBIDAS ALCOHÓLICAS	0.00
4.1.4.3.5.18	REVALIDACIÓN ANUAL DE LICENCIAS DE FUNCIONAMIENTO, DISTRIBUCIÓN Y COMERC. DE BEBIDAS ALCOHÓLICAS	0.00
4.1.4.3.5.19	AUTORIZACIÓN DE MODIFICACIONES A LAS LICENCIAS PARA EL FUNCIONAMIENTO, DISTR. Y COMERCIALIZACIÓN	0.00
4.1.4.3.5.20	OTROS CONCEPTOS DE LICENCIAS Y REFRENDOS DE FUNC., COMERCIAL, INDUSTRIAL Y DE SERVICIOS	1,073,777.05
4.1.4.3.5.21	PERMISOS PARA ANUNCIOS Y PUBLICIDAD DE PARED, ADOSADOS O AZOTEAS	385,206.17
4.1.4.3.5.22	PERMISOS PARA ANUNCIOS Y PUBLICIDAD DE PINTADO O INTEGRADO EN ESCAPARATE O TOLDO	0.00

MUNICIPIO DE CORONANGO PUEBLA

CUENTA PÚBLICA 2021  
 NOTAS AL ESTADO DE ACTIVIDADES  
 Al 31 de Diciembre de 2021  
 (Cifras en pesos)

4.1.4.3.5.23	PERMISOS PARA ANUNCIOS Y PUBLICIDAD DE ANUNCIOS COLOCADOS	0.00
4.1.4.3.5.24	PERMISOS PARA ANUNCIOS Y PUBLICIDAD DE DIFUSIÓN FONÉTICA DE PUBLICIDAD POR UNIDAD DE SONIDO	0.00
4.1.4.3.5.25	PERMISOS PARA ANUNCIOS Y PUBLICIDAD DE CARTELERAS DE CINES, CIRCOS, TEATROS, OTROS	0.00
4.1.4.3.5.26	LICENCIA POR CONSTRUCCIÓN DE BARDAS, MALLA CICLÓNICA, TAPIAL Y ELEMENTOS SIMILARES	0.00
4.1.4.3.6	AGUA POTABLE, DRENAJE Y ALCANTARILLADO	24,304,446.13
4.1.4.3.6.1	USO DOMÉSTICO DE AGUA POTABLE	5,225,230.39
4.1.4.3.6.2	USO COMERCIAL DE AGUA POTABLE	214,777.89
4.1.4.3.6.3	USO INDUSTRIAL DE AGUA POTABLE	0.00
4.1.4.3.6.4	USO DOMÉSTICO DE DRENAJE Y ALCANTARILLADO	1,659,553.16
4.1.4.3.6.5	USO COMERCIAL DE DRENAJE Y ALCANTARILLADO	276,947.16
4.1.4.3.6.6	USO INDUSTRIAL DE DRENAJE Y ALCANTARILLADO	0.00
4.1.4.3.6.7	AGUA POTABLE REZAGOS	27,537.75
4.1.4.3.6.8	CAMBIO DE USUARIO DE AGUA POTABLE, DRENAJE Y ALCANTARILLADO	29,116.25
4.1.4.3.6.9	BAJA Y CAMBIO DE MEDIDOR	8,105.11
4.1.4.3.6.10	RECONEXIÓN A LA RED DE AGUA POTABLE	4,338.00
4.1.4.3.6.11	RECONEXIÓN A LA TUBERÍA DE DRENAJE	5,205,151.25
4.1.4.3.6.12	DESASOLVE DE ALCANTARILLADO PÚBLICO	4,393.50
4.1.4.3.6.13	OTROS CONCEPTOS DE AGUA POTABLE, DRENAJE Y ALCANTARILLADO	12,572.59
4.1.4.3.6.14	USO DOMESTICO AGUA POTABLE REZAGO	1,175,360.70
4.1.4.3.6.15	USO DOMESTICO DE DRENAJE Y ALCANTARILLADO REZAGO	421,982.97
4.1.4.3.6.16	SANEAMIENTO REZAGO	353,523.98
4.1.4.3.6.17	OTROS CONCEPTOS DE AGUA POTABLE DRENAJE Y ALCANTARILLADO REZAGO	297,542.12
4.1.4.3.6.18	SANEAMIENTO	2,633,074.04
4.1.4.3.6.19	INTRODUCCION DE AGUA POTABLE USO DEOMESTICO	903,506.88
4.1.4.3.6.20	INTRODUCCION DE RED DE DRENAJE USO DOMESTICO	408,195.96
4.1.4.3.6.21	FACTIBILIDAD DE TOMA DE AGUA PARA VIVIENDA NUEVA	610,393.18
4.1.4.3.6.22	INTRODUCCION DE AGUA POTABLE USO COMERCIAL	0.00
4.1.4.3.6.23	MANTENIMIENTO A LA RED DE AGUA POTABLE	2,799,489.66
4.1.4.3.6.24	INTRODUCCION AL DRENAJE Y ALCANTARILLADO USO COMERCIAL	0.00
4.1.4.3.6.25	SANEAMIENTO COMERCIAL	0.00
4.1.4.3.6.26	OTROS CONCEPTOS DE AGUA POTABLE Y ALCANTARILLADO COMERCIAL	0.00
4.1.4.3.6.27	POR ROTURA Y REPOSICION DE GUARNICION	0.00
4.1.4.3.6.28	CONEXIÓN A LA RED MUNICIPAL DE DRENAJE	50,723.14
4.1.4.3.6.29	CONEXIÓN REDES DE DISTRIBUCIÓN AGUA POTABLE COMERCIAL	86,410.44
4.1.4.3.6.30	ASIGNACIÓN DE NÚMERO DE CUENTA TOMA DOMICILIARIA COMERCIAL	53,730.34
4.1.4.3.6.31	VERIFICACIÓN Y SUPERVISIÓN	38,023.28

MUNICIPIO DE CORONANGO PUEBLA

CUENTA PÚBLICA 2021  
 NOTAS AL ESTADO DE ACTIVIDADES  
 Al 31 de Diciembre de 2021  
 (Cifras en pesos)

4.1.4.3.6.32	OTROS CONCEPTO DE AGUA POTABLE DRENAJE Y ALCANTARILLADO REZAGOS	0.00
4.1.4.3.6.33	FORMATO DE SOLICITUD DE SERVICIOS	104,800.56
4.1.4.3.6.34	MANO DE OBRA INSTALACIÓN DE TOMA DOMICILIARIA COMERCIAL	444,795.46
4.1.4.3.6.35	MATERIALES Y MANO DE OBRA REPOSICIÓN DE PAVIMENTO COMERCIAL	965,115.31
4.1.4.3.6.36	OTROS CONCEPTO DE AGUA POTABLE Y ALCANTARILLADO COMERCIAL	290,055.06
4.1.4.3.6.37	MATERIALES DE INSTALACION	0.00
4.1.4.3.7	REGISTRO CIVIL	253,504.50
4.1.4.3.7.1	REGISTRO DE NACIMIENTO	320.00
4.1.4.3.7.2	REGISTRO DE MATRIMONIO	15,465.00
4.1.4.3.7.3	CERTIFICADO DE DEFUNCIÓN	0.00
4.1.4.3.7.4	OTROS CONCEPTOS DE REGISTRO CIVIL	5,110.00
4.1.4.3.7.5	FORMATOS DE REGISTRO CIVIL	3,335.00
4.1.4.3.7.6	ANOTACIÓN MARGINAL	20,370.00
4.1.4.3.7.7	EXTRACTO DE ACTA DE NACIMIENTO Y MATRIMONIO	84,480.00
4.1.4.3.7.8	EXTRACTO DE DEFUNCIÓN	5,520.00
4.1.4.3.7.9	EXTRACTO DE MATRIMONIO	10,145.00
4.1.4.3.7.10	MATRIMONIO A DOMICILIO	9,215.00
4.1.4.3.7.11	MATRIMONIO EN PRESIDENCIA	27,565.00
4.1.4.3.7.12	PRESENTACIÓN MATRIMONIAL	15,850.00
4.1.4.3.7.13	RECONOCIMIENTO DE HIJOS	430.00
4.1.4.3.7.14	REGISTRO CIVIL (DERECHOS)	0.00
4.1.4.3.7.15	COPIAS CERTIFICADAS	54,069.50
4.1.4.3.7.16	CONSTANCIA DE SOLTERIA	1,630.00
4.1.4.3.8	SEGURIDAD PÚBLICA	0.00
4.1.4.3.8.1	SERV. PRESTADOS POR LAS AUTORIDADES DE SEG. PÚBLICA ELEMENTO CONTRATADO POR 12 HRS.	0.00
4.1.4.3.8.2	SERV. PRESTADOS POR LAS AUTORIDADES DE SEG. PÚBLICA ELEMENTO CONTRATADO POR 24 HRS.	0.00
4.1.4.3.8.3	OTRAS SERVICIOS PRESTADOS POR LAS AUTORIDADES DE SEGURIDAD PÚBLICA	0.00
4.1.4.3.9	TRÁNSITO Y VIALIDAD	0.00
4.1.4.3.9.1	PERMISO PROVISIONAL PARA CARGA Y DESCARGA	0.00
4.1.4.3.9.2	SERVICIOS DE ARRASTRE EN GRÚA	0.00
4.1.4.3.9.3	SERVICIOS ESPECIALES DE PATRULLA	0.00
4.1.4.3.9.4	SERVICIOS ESPECIALES ELEMENTO PEDESTRE	0.00
4.1.4.3.9.5	OTROS SERVICIOS ESPECIALES	0.00
4.1.4.3.10	ESTACIONAMIENTO DE VEHÍCULOS EN LA VÍA PÚBLICA	0.00
4.1.4.3.10.1	ESTACIONAMIENTO PERMANENTE	0.00
4.1.4.3.10.2	ESTACIONAMIENTO DE VEHÍCULOS DE ALQUILER O DE CARGA	0.00
4.1.4.3.10.3	ESTACIONAMIENTO DE AUTOMÓVILES EN MERCADOS Y PLAZAS	0.00
4.1.4.3.10.4	ESTACIONAMIENTO DE CAMIONETAS EN MERCADOS Y PLAZAS	0.00
4.1.4.3.10.5	ESTACIONAMIENTO DE AUTOBUSES Y CAMIONES EN MERCADOS Y PLAZAS	0.00
4.1.4.3.10.6	OCUPACIÓN DE LA VÍA PÚBLICA	0.00
4.1.4.3.10.7	OTROS CONCEPTOS DE ESTACIONAMIENTO DE VEHÍCULOS EN VÍA PÚBLICA	0.00

MUNICIPIO DE CORONANGO PUEBLA

CUENTA PÚBLICA 2021  
 NOTAS AL ESTADO DE ACTIVIDADES  
 Al 31 de Diciembre de 2021  
 (Cifras en pesos)

4.1.4.4	ACCESORIOS DE DERECHOS	2,040.00
4.1.4.4.1	RECARGOS NORMATIVIDAD	2,040.00
4.1.4.5	DERECHOS NO COMP. EN LA LEY DE ING. VIGENTE CAUS. EN EJER. FISC. ANT. PEND. DE LIQ. O PAGO	0.00
4.1.4.9	OTROS DERECHOS	27,099,651.18
4.1.4.9.1	DICTAMENES DE PROTECCION CIVIL	1,445,940.92
4.1.4.9.2	LICENCIA DE SEGREGACIÓN	517,670.12
4.1.4.9.3	LICENCIA DE FUSIÓN DE PREDIOS	2,133,106.41
4.1.4.9.4	CONSTANCIA DE TERMINACIÓN DE OBRA	803,994.66
4.1.4.9.5	DERECHOS POR EXPLOTACIÓN DE MATERIAL DE CANTERAS Y BANCOS	0.00
4.1.4.9.6	INSCRIPCIONES VARIAS DE OBRA PÚBLICA	0.00
4.1.4.9.7	RETIRO DE SELLOS DE CLAUSURA	0.00
4.1.4.9.8	PRE-FACTIBILIDAD DE USO DE SUELO	687.50
4.1.4.9.9	INSPECCIÓN OCULAR CATASTRAL	477,257.74
4.1.4.9.10	AVALUO CATASTRAL	1,000,944.00
4.1.4.9.11	EMPADRONAMIENTO CATASTRO	173,899.00
4.1.4.9.12	REGISTRO DE RÉGIMEN DE PROPIEDAD EN CONDominio	24,672.00
4.1.4.9.13	REGISTRO DE LOCALES Y DEPARTAMENTOS	39,404.54
4.1.4.9.14	INSCRIPCIÓN DE PREDIOS DESTINADOS PARA FRACCIONAMIENTO	15,592.50
4.1.4.9.15	DECLARACIONES DE LOTIFICACIÓN	0.00
4.1.4.9.16	EXPEDICIÓN DE CÉDULAS CATASTRAL	0.00
4.1.4.9.17	MEDICIÓN DE PREDIOS	6,154.50
4.1.4.9.18	REIMPRESIÓN DE AVALUOS	264.00
4.1.4.9.19	LICENCIA DE CONSTRUCCIÓN PARA ESTRUCTURAS DE ANUNCIOS ESPECTACULARES	117,148.83
4.1.4.9.20	LOTIFICAR O RELOTIFICAR TERRENOS	377,401.68
4.1.4.9.21	LICENCIA POR OBRAS DE URBANIZACIÓN SOBRE EL AREA TOTAL DEL TERRENO	7,460.31
4.1.4.9.22	LICENCIA POR LA CONSTRUCCIÓN DE TANQUES SUBTERRANEOS P/USO DISTINTO DE ALMACENAMIENTO DE AGUA	0.00
4.1.4.9.23	PERMISO PARA LA CONSTRUCCIÓN DE CISTERNAS	30,362.94
4.1.4.9.24	PERMISO PARA LA CONSTRUCCIÓN DE FOSAS SÉPTICAS, PLANTAS DE TRATAMIENTO O CUALQUIER CONSTR. SIMILAR	0.00
4.1.4.9.25	PERMISO PARA DE INCINERADORES PARA RESIDUOS BIOLÓGICOS-INFECCIOSOS, ORGÁNICOS E INORGANICOS	0.00
4.1.4.9.26	LICENCIA POR CONSTRUCCIÓN E INSTALACIÓN O ARREGLO DE LINEAS DE GAS LP Y FIBRA OPTICA ETC.	0.00
4.1.4.9.27	SERVICIOS DE DEMARCACIÓN DE NIVEL DE BANQUETA	0.00
4.1.4.9.28	ACOTACIÓN DE PREDIOS SIN DESLINDE	0.00
4.1.4.9.29	FACTIBILIDAD USO DE SUELO EN INDUSTRIAS Y FRACCIONAMIENTOS	1,050.00
4.1.4.9.30	DICTAMEN DE CAMBIO DE USO DE SUELO	3,122.69
4.1.4.9.31	LICENCIA PARA LA INSTALACIÓN EN VÍA PÚBLICA CON MOBILIARIO URBANO	0.00
4.1.4.9.32	VISITA DE CAMPO PARA EL TRAMITE DE REGULARIZACIÓN DE DIVISIÓN Y SUBDIVISIÓN	71,927.14
4.1.4.9.33	ACTUALIZACIÓN DE LICENCIA DE USO DE SUELO	0.00

MUNICIPIO DE CORONANGO PUEBLA

CUENTA PÚBLICA 2021  
 NOTAS AL ESTADO DE ACTIVIDADES  
 Al 31 de Diciembre de 2021  
 (Cifras en pesos)

4.1.4.9.34	REEXPEDICIÓN O MODIFICACIÓN DE ALINEAMIENTO Y NÚMERO OFICIAL	0.00
4.1.4.9.35	CORRECCIÓN DE DATOS GENERALES EN PLANOS DE PROYECTOS AUTORIZADOS DE DESARROLLO URBANO	0.00
4.1.4.9.36	REFRENDO DE LICENCIA DE FUNCIONAMIENTO PARA BEBIDAS ALCOHÓLICAS	0.00
4.1.4.9.37	ASIGNACIÓN DE CUENTA Y CLAVE CATASTRAL	120,094.99
4.1.4.9.38	LICENCIA PARA ESPACIO EN VÍA PÚBLICA DE SITIO DE TAXI	2,468.71
4.1.4.9.39	CONSTRUCCIÓN Y REHABILITACIÓN DE PAVIMENTOS	14,963.13
4.1.4.9.40	PERMISO PARA OCUPAR EN LA VÍA PÚBLICA ANDAMIOS, COMERCIOS Y OTROS USOS NO ESPECIFICADOS	1,995.62
4.1.4.9.41	AUTORIZACIÓN DE LOTIFICACIÓN	229,568.01
4.1.4.9.42	CUANTIFICACIÓN DE ÁREA DE DONACIÓN	14,618,647.84
4.1.4.9.43	PERMISO PARA TALAR ARBOLES	800.00
4.1.4.9.44	POR ASIGNACIÓN DE ZONA DE TIRO PARA MATERIAL DE ESCOMBRO	444,588.92
4.1.4.9.45	UNIDAD BÁSICA DE REHABILITACIÓN	0.00
4.1.4.9.46	CECADE	0.00
4.1.4.9.47	DESAYUNOS DIF	117,698.85
4.1.4.9.48	TALLERES CULTURALES Y CLASES DEPORTIVAS	0.00
4.1.4.9.49	BIENESTAR ANIMAL	0.00
4.1.4.9.50	PRESENTACIÓN DE DECLARACIÓN DE ERECCIÓN	43,520.00
4.1.4.9.51	CAMBIO DE DOMICILIO O DENOMINACIÓN DE LICENCIA DE FUNCIONAMIENTO Y CÉDULAS DE EMPADRONAMIENTO	51,458.00
4.1.4.9.53	INSCRIPCIÓN AL PADRÓN CATASTRAL	72,000.00
4.1.4.9.54	CORRECCIÓN DE DATOS GENERALES EN CONSTANCIAS, LICENCIAS O FACTIBILIDADES	0.00
4.1.4.9.55	TRAMITACIÓN DE OPERACIONES NOTARIALES	38,320.00
4.1.4.9.56	DICTAMEN DE USO DE SUELO COMERCIAL	1,406,110.59
4.1.4.9.57	DICTAMEN DE USO DE SUELO INDUSTRIAL	1,043,009.08
4.1.4.9.58	DICTAMEN DE USO DE SUELO HABITACIONAL	1,074,631.10
4.1.4.9.59	OTROS DERECHOS	547,351.86
4.1.4.9.60	REFRENDO DE CEDULA DE EMPADRONAMIENTO	24,363.00
4.1.5	PRODUCTOS	923,252.78
4.1.5.1	PRODUCTOS	923,252.78
4.1.5.1.1	ESPACIOS EN MERCADOS MUNICIPALES	0.00
4.1.5.1.2	ESPACIOS EN LA CENTRAL DE ABASTO	0.00
4.1.5.1.3	ESPACIOS EN PORTALES Y ÁREAS MUNICIPALES	0.00
4.1.5.1.4	ESPACIOS TEMPORALES EN ÁREAS MUNICIPALES	3,610.00
4.1.5.1.5	ESPACIOS EN VÍA PÚBLICA OBRAS CONSTRUCCIÓN	0.00
4.1.5.1.6	ESPACIOS EN SUBSUELO CONSTRUCCIÓN PERMANENTE	0.00
4.1.5.1.7	ESTACIONAMIENTO DE VEHÍCULOS VÍA PÚBLICA	0.00
4.1.5.1.8	VENTA DE FORMATOS OFICIALES	149,476.64
4.1.5.1.9	VERIFICACIONES	253,938.89
4.1.5.1.10	INTERESES GANADOS POR INVERSIÓN CTA. FORTAMUN	0.00
4.1.5.1.11	INTERESES GANADOS POR INVERSIÓN CTA. FISM	0.00
4.1.5.1.12	INTERESES GANADOS POR INVERSIÓN GENERAL	0.00
4.1.5.1.13	INTERESES GANADOS POR INVERSIÓN CTA. PARTICIPACIONES	0.00

MUNICIPIO DE CORONANGO PUEBLA

CUENTA PÚBLICA 2021  
 NOTAS AL ESTADO DE ACTIVIDADES  
 Al 31 de Diciembre de 2021  
 (Cifras en pesos)

4.1.5.1.14	INSCRIPCIÓN AL PADRÓN DE PROVEEDORES	78,061.50
4.1.5.1.15	INSCRIPCIÓN AL PADRÓN DE DIRECTORES RESPONSABLES DE OBRA	66,091.50
4.1.5.1.16	INSCRIPCIÓN AL PADRÓN DE CONTRATISTAS	45,952.50
4.1.5.1.17	LIQ.INT.S/TASA LIQ.	12,154.95
4.1.5.1.18	OTROS PRODUCTOS	0.00
4.1.5.1.19	INTERESES GANADOS TRANSFERIDOS FORTAMUN	7,958.10
4.1.5.1.20	INTERESES GANADOS TRANSFERIDOS FISM	8,772.82
4.1.5.1.21	REGISTRO CIVIL (PRODUCTOS)	297,150.00
4.1.5.1.22	INTERESES GANADOS PFTPG 2019 INMUJERES	0.00
4.1.5.1.23	INTERESES GANADOS FISE	0.00
4.1.5.1.24	INTERESES GANADOS PROGRAMA UNO MAS UNO	0.00
4.1.5.1.25	INTERESES GENERADOS PROGRAMA UNO MAS UNO MUNICIPAL	0.00
4.1.5.1.26	INTERESES BANCARIOS GANADOS	85.88
4.1.5.4	PRODUCTOS NO COMP. EN LA LEY DE ING. VIGENTE CAUS. EN EJER. FISC. ANT. PEND. DE LIQ. O PAGO	0.00
4.1.6	APROVECHAMIENTOS	4,992,366.69
4.1.6.2	MULTAS	4,992,354.24
4.1.6.2.1	MULTAS	19,559.11
4.1.6.2.2	NOTIFICACIONES	14,874.00
4.1.6.2.3	SANCIONES	93,831.96
4.1.6.2.4	RECARGOS IMPUESTO PREDIAL	0.00
4.1.6.2.5	INFRACCIONES DE VIALIDAD	4,297,661.07
4.1.6.2.6	CORRALON	386,857.84
4.1.6.2.7	FALTAS ADMINISTRATIVAS	153,406.84
4.1.6.2.8	DESCUENTOS SOBRE NOMINA	21,824.42
4.1.6.2.9	DONACIONES	4,339.00
4.1.6.3	INDEMNIZACIONES	0.00
4.1.6.4	REINTEGROS	0.00
4.1.6.5	APROVECHAMIENTOS PROVENIENTES DE OBRAS PÚBLICAS	0.00
4.1.6.6	APROVECHAMIENTOS NO COMP. EN LA LEY DE ING. VIGENTE CAUS. EN EJER. FISC. ANT. PEND. DE LIQ. O PAGO	0.00
4.1.6.8	ACCESORIOS DE APROVECHAMIENTOS	0.00
4.1.6.9	OTROS APROVECHAMIENTOS	12.45
4.1.7	INGRESOS POR VENTA DE BIENES Y PRESTACIÓN DE SERVICIOS	0.00
4.1.7.1	INGRESOS POR VENTA DE BIENES Y PREST. DE SERV. DE INST. PÚBLICAS DE SEGURIDAD SOCIAL	0.00
4.1.7.2	INGRESOS POR VENTA DE BIENES Y PREST. DE SERV. DE EMPR. PRODUCT. DEL ESTADO	0.00
4.1.7.3	INGRESOS POR VENTA DE BIENES Y PREST. DE SERV. DE ENT. PARAEST. Y FIDEIC. NO EMPR Y NO FINANCIERAS	0.00
4.1.7.4	INGRESOS POR VENTA DE BIENES Y PREST. DE SERV. DE ENT. PARAEST. EMPR NO FINANCIERAS C/PART EST MAY	0.00
4.1.7.5	INGRESOS POR VENTA DE BIENES Y PREST. DE SERV. DE ENT. PARAEST. EMPR FINANCIERAS MONETARIAS C/PART EST MAY	0.00
4.1.7.6	INGRESOS POR VENTA DE BIENES Y PREST. DE SERV. DE ENT. PARAEST. EMPR FINANCIERAS NO MONETARIAS C/PART EST MAY	0.00
4.1.7.7	INGRESOS POR VENTA DE BIENES Y PREST.	0.00

MUNICIPIO DE CORONANGO PUEBLA

CUENTA PÚBLICA 2021  
 NOTAS AL ESTADO DE ACTIVIDADES  
 Al 31 de Diciembre de 2021  
 (Cifras en pesos)

	DE SERV. DE FIDEIC. FINANC PÚBLICOS	
	C/PART EST MAY	
4.1.7.8	INGRESOS POR VENTA DE BIENES Y PREST.	0.00
	DE SERV. DE LOS PODERES LEG. Y JUDICIAL	
	Y DE LOS ÓRGANOS AUT.	
	TOTAL	101,347,804.06

EA-02 PARTICIPACIONES, APORTACIONES, CONVENIOS, INCENTIVOS DERIVADOS DE LA COLABORACIÓN FISCAL, FONDOS DISTINTOS DE APORTACIONES, TRANSFERENCIAS, ASIGNACIONES, SUBSIDIOS Y SUBVENCIONES, Y PENSIONES Y JUBILACIONES:

Cuenta	Nombre de la Cuenta	Monto
4.2	PART, APORT, CONV, INCENT. DERIV. D/COLAB. FISCAL, F. DIST. DE APORT, TRANSF, ASIG, SUBS Y SUBV Y P Y JUB	125,843,189.42
4.2.1	PART, APORT, CONV, INCENT. DERIV. D/COLAB. FISCAL, F. DIST. DE APORT	125,843,189.42
4.2.1.1	PARTICIPACIONES	60,670,979.42
4.2.1.1.1	FONDO GENERAL DE PARTICIPACIONES	47,679,832.37
4.2.1.1.2	FONDO DE FOMENTO MUNICIPAL	1,945,241.87
4.2.1.1.3	FONDO DE FISCALIZACIÓN Y RECAUDACIÓN	2,236,955.89
4.2.1.1.4	FONDO DE COMPENSACIÓN	293,644.55
4.2.1.1.5	FONDO DE EXTRACCIÓN DE HIDROCARBUROS	0.00
4.2.1.1.6	IMPUESTO ESPECIAL SOBRE PRODUCCIÓN Y SERVICIOS	0.00
4.2.1.1.7	0.136% DE LA RECAUDACIÓN FEDERAL PARTICIPABLE	0.00
4.2.1.1.8	3.17% SOBRE EXTRACCIÓN DE PETRÓLEO	0.00
4.2.1.1.9	GASOLINAS Y DIÉSEL	560,649.44
4.2.1.1.10	FONDO DEL IMPUESTO SOBRE LA RENTA (ISR)	7,319,085.00
4.2.1.1.11	FONDO DE ESTABILIZACIÓN DE LOS INGRESOS DE LAS ENTIDADES FEDERATIVAS (FEIEF)	635,570.30
4.2.1.2	APORTACIONES	64,972,210.00
4.2.1.2.1	FONDO DE APORTACIONES PARA LA NÓMINA EDUCATIVA Y GASTO OPERATIVO	0.00
4.2.1.2.2	FONDO DE APORTACIONES PARA LOS SERVICIOS DE SALUD	0.00
4.2.1.2.3	FONDO DE APORTACIONES PARA LA INFRAESTRUCTURA SOCIAL (FISM)	34,320,662.00
4.2.1.2.4	FONDO DE APORTACIONES PARA EL FORTALECIMIENTO DE LOS MUNICIPIOS (FORTAMUN)	30,651,548.00
4.2.1.2.5	FONDO DE APORTACIONES MÚLTIPLES	0.00
4.2.1.2.6	FONDO DE APORTACIONES PARA LA EDUCACIÓN TECNOLÓGICA Y DE ADULTOS	0.00
4.2.1.2.7	FONDO DE APORTACIONES PARA LA SEGURIDAD PÚBLICA DE LOS ESTADOS Y DEL DISTRITO FEDERAL	0.00
4.2.1.2.8	FONDO DE APORTACIONES PARA EL FORTALECIMIENTO DE LAS ENTIDADES FEDERATIVAS	0.00
4.2.1.3	CONVENIOS	200,000.00
4.2.1.3.1	CONVENIOS DE PROTECCIÓN SOCIAL EN SALUD	0.00
4.2.1.3.2	CONVENIOS DE DESCENTRALIZACIÓN	0.00
4.2.1.3.3	CONVENIOS DE REASIGNACIÓN	0.00
4.2.1.3.4	OTROS CONVENIOS Y SUBSIDIOS	200,000.00
4.2.1.4	INCENTIVOS DERIVADOS DE LA COLABORACIÓN FISCAL	0.00

MUNICIPIO DE CORONANGO PUEBLA

CUENTA PÚBLICA 2021  
 NOTAS AL ESTADO DE ACTIVIDADES  
 Al 31 de Diciembre de 2021  
 (Cifras en pesos)

4.2.1.4.1	TENENCIA O USO DE VEHÍCULOS	0.00
4.2.1.4.2	FONDO DE COMPENSACIÓN ISAN	0.00
4.2.1.4.3	IMPUESTO SOBRE AUTOMÓVILES NUEVOS	0.00
4.2.1.4.4	FONDO DE COMPENSACIÓN DE REPECOS- INTERMEDIOS	0.00
4.2.1.4.5	OTROS INCENTIVOS ECONÓMICOS	0.00
4.2.1.5	FONDOS DISTINTOS DE APORTACIONES	0.00
4.2.1.5.1	FONDO PARA ENTIDADES FEDERATIVAS Y MUNICIPIOS PRODUCTORES DE HIDROCARBUROS	0.00
4.2.1.5.2	FONDO MINERO	0.00
4.2.2	TRANSFERENCIAS, ASIGNACIONES, SUBSIDIOS Y SUBVENCIONES Y PENSIONES Y JUBILACIONES	0.00
4.2.2.1	TRANSFERENCIAS INTERNAS Y ASIGNACIONES DEL SECTOR PÚBLICO	0.00
4.2.2.1.1	CORRIENTES	0.00
4.2.2.1.2	DE CAPITAL	0.00
4.2.2.3	SUBSIDIOS Y SUBVENCIONES	0.00
4.2.2.3.1	RECIBIDOS POR ENTIDADES EMPRESARIALES PÚBLICAS NO FINANCIERAS	0.00
4.2.2.3.1.1	CORRIENTES	0.00
4.2.2.3.1.2	DE CAPITAL	0.00
4.2.2.3.2	RECIBIDOS POR ENTIDADES EMPRESARIALES PÚBLICAS FINANCIERAS	0.00
4.2.2.3.2.1	CORRIENTES	0.00
4.2.2.3.2.2	DE CAPITAL	0.00
4.2.2.5	PENSIONES Y JUBILACIONES	0.00
4.2.2.5.1	CORRIENTES	0.00
4.2.2.5.2	DE CAPITAL	0.00
4.2.2.7	TRANSFERENCIAS DEL FONDO MEXICANO DEL PETRÓLEO PARA LA ESTABILIZACIÓN Y EL DESARROLLO	0.00
	TOTAL	125,843,189.42

EA-03 OTROS INGRESOS Y BENEFICIOS:

Cuenta	Nombre de la Cuenta	Monto	Naturaleza
4.3	OTROS INGRESOS Y BENEFICIOS	618,457.10	
4.3.1	INGRESOS FINANCIEROS	0.00	
4.3.1.1	INTERESES GANADOS DE TÍTULOS, VALORES Y DEMÁS INSTRUMENTOS FINANCIEROS	0.00	
4.3.1.1.1	INTERNOS	0.00	
4.3.1.1.2	EXTERNOS	0.00	
4.3.1.9	OTROS INGRESOS FINANCIEROS	0.00	
4.3.1.9.1	INTERNOS	0.00	
4.3.1.9.2	EXTERNOS	0.00	
4.3.2	INCREMENTO POR VARIACIÓN DE INVENTARIOS	0.00	
4.3.2.1	INCREMENTO POR VARIACIÓN DE INVENTARIOS DE MERCANCÍAS PARA VENTA	0.00	
4.3.2.2	INCREMENTO POR VARIACIÓN DE INVENTARIOS DE MERCANCÍAS TERMINADAS	0.00	
4.3.2.3	INCREMENTO POR VARIACIÓN DE INVENTARIOS DE MERCANCÍAS EN PROCESO DE ELABORACIÓN	0.00	
4.3.2.4	INCREMENTO POR VARIACIÓN DE INVENTARIOS DE MATERIAS PRIMAS, MATERIAL. Y SUMINISTROS PARA PRODUCCIÓN	0.00	
4.3.2.5	INCREMENTO POR VARIACIÓN DE INVENTARIOS DE MATERIAS PRIMAS, MATERIALES Y	0.00	

MUNICIPIO DE CORONANGO PUEBLA

CUENTA PÚBLICA 2021  
NOTAS AL ESTADO DE ACTIVIDADES  
Al 31 de Diciembre de 2021  
(Cifras en pesos)

4.3.3	SUMINISTROS DE CONSUMO	0.00	
	DISMINUCIÓN DEL EXCESO DE ESTIMACIONES		
	POR PÉRDIDA O DETERIORO U OBSOLESCENCIA		
4.3.3.1	DISMINUCIÓN DEL EXCESO DE ESTIMACIONES	0.00	
	POR PÉRDIDA O DETERIORO U OBSOLESCENCIA		
4.3.4	DISMINUCIÓN DEL EXCESO DE PROVISIONES	0.00	
4.3.4.1	DISMINUCIÓN DEL EXCESO DE PROVISIONES	0.00	
4.3.9	OTROS INGRESOS Y BENEFICIOS VARIOS	618,457.10	
4.3.9.2	BONIFICACIONES Y DESCUENTOS OBTENIDOS	0.00	
4.3.9.3	DIFERENCIAS POR TIPO DE CAMBIO A FAVOR	0.00	
4.3.9.4	DIFERENCIAS DE COTIZACIONES A FAVOR EN	0.00	
	VALORES NEGOCIABLES		
4.3.9.5	RESULTADO POR POSICIÓN MONETARIA	0.00	
4.3.9.6	UTILIDADES POR PARTICIPACIÓN PATRIMONIAL	0.00	
4.3.9.7	DIFERENCIAS POR REESTRUCTURACIÓN DE	0.00	
	DEUDA PÚBLICA A FAVOR		
4.3.9.9	OTROS INGRESOS Y BENEFICIOS VARIOS	618,457.10	
4.3.9.9.1	UTILIDAD POR VENTA DE BIENES	0.00	
	PATRIMONIALES		
4.3.9.9.1.1	VENTA DE ACTIVOS FIJOS	0.00	
4.3.9.9.1.2	VENTA DE OBJETOS DE VALOR	0.00	
4.3.9.9.1.3	VENTA DE ACTIVOS NO PRODUCIDOS	0.00	
4.3.9.9.2	RECUPERACIÓN DE INVERSIONES FINANCIERAS	0.00	
	REALIZADAS CON FINES DE POLÍTICA		
4.3.9.9.2.1	VENTA DE ACCIONES Y PARTICIPACIONES DE	0.00	
	CAPITAL ADQUIRIDAS CON FINES DE POLÍTICA		
4.3.9.9.2.2	VENTA DE OBLIGACIONES NEGOCIABLES	0.00	
	ADQUIRIDAS CON FINES DE POLÍTICA		
4.3.9.9.3	RECUPERACIÓN DE INVERSIONES FINANCIERAS	0.00	
	REALIZADAS CON FINES DE LIQUIDEZ		
4.3.9.9.3.1	VENTA DE ACCIONES Y PARTICIPACIONES DE	0.00	
	CAPITAL		
4.3.9.9.3.1.1	INTERNOS	0.00	
4.3.9.9.3.1.2	EXTERNOS	0.00	
4.3.9.9.3.2	VENTA DE TÍTULOS Y VALORES	0.00	
	REPRESENTATIVOS DE LA DEUDA		
4.3.9.9.3.3	VENTA DE OBLIGACIONES NEGOCIABLES	0.00	
4.3.9.9.4	INGRESOS EXTRAORDINARIOS	618,457.10	
4.3.9.9.4.1	INGRESOS EXTRAORDINARIOS	461,719.60	
4.3.9.9.4.2	PROGRAMA RENTA DE TRACTORES	0.00	
4.3.9.9.4.3	APORTACIÓN DEL PROGRAMA DE BIENESTAR	0.00	
	PATRIMONIAL		
4.3.9.9.4.4	RECTIFICACIÓN DE ACTA	3,795.00	
4.3.9.9.4.5	JUICIO RECTIFICACIÓN DE ACTA DE	152,942.50	
	NACIMIENTO		
4.3.9.9.4.6	INGRESOS EN ESPECIE	0.00	
	TOTAL	618,457.10	

EA-04 GASTOS Y OTRAS PÉRDIDAS:

Cuenta	Nombre de la Cuenta	Monto	%
5.1	GASTOS DE FUNCIONAMIENTO	130,969,991.21	62.61
5.1.1	SERVICIOS PERSONALES	65,980,629.34	31.54
5.1.1.1	REMUNERACIONES AL PERSONAL DE CARÁCTER	56,145,108.90	26.84
	PERMANENTE		
5.1.1.1.1	DIETAS	3,374,880.72	1.61
5.1.1.1.1.1	DIETAS	3,374,880.72	1.61
5.1.1.1.2	HABERES	0.00	0.00

MUNICIPIO DE CORONANGO PUEBLA

CUENTA PÚBLICA 2021  
 NOTAS AL ESTADO DE ACTIVIDADES  
 Al 31 de Diciembre de 2021  
 (Cifras en pesos)

5.1.1.1.2.1	HABERES	0.00	0.00
5.1.1.1.3	SUELDOS BASE AL PERSONAL PERMANENTE	52,770,228.18	25.23
5.1.1.1.3.1	SUELDOS BASE AL PERSONAL DE BASE	4,620,809.54	2.21
5.1.1.1.3.2	SUELDO BASE AL PERSONAL DE CONFIANZA	48,149,418.64	23.02
5.1.1.1.4	REMUNERACIONES POR ADSCRIPCIÓN LABORAL EN EL EXTRANJERO	0.00	0.00
5.1.1.1.4.1	REMUNERACIONES POR ADSCRIPCIÓN LABORAL EN EL EXTRANJERO	0.00	0.00
5.1.1.2	REMUNERACIONES AL PERSONAL DE CARÁCTER TRANSITORIO	0.00	0.00
5.1.1.2.1	HONORARIOS ASIMILABLES A SALARIOS	0.00	0.00
5.1.1.2.1.1	HONORARIOS ASIMILABLES A SALARIOS	0.00	0.00
5.1.1.2.2	SUELDOS BASE AL PERSONAL EVENTUAL	0.00	0.00
5.1.1.2.2.1	SUELDOS BASE AL PERSONAL EVENTUAL	0.00	0.00
5.1.1.2.3	RETRIBUCIONES POR SERVICIOS DE CARÁCTER SOCIAL	0.00	0.00
5.1.1.2.3.1	RETRIBUCIONES POR SERVICIOS DE CARÁCTER SOCIAL	0.00	0.00
5.1.1.2.4	RETRIB. A LOS REPRESENT. DE LOS TRABAJADORES Y DE LOS PATRONES EN LA JUNTA DE CONCILIACIÓN Y ARBITR.	0.00	0.00
5.1.1.2.4.1	RETRIB. A LOS REPRESENT. DE LOS TRABAJADORES Y DE LOS PATRONES EN LA JUNTA DE CONCILIACIÓN Y ARBITR.	0.00	0.00
5.1.1.3	REMUNERACIONES ADICIONALES Y ESPECIALES	4,971,765.89	2.38
5.1.1.3.1	PRIMAS POR AÑOS DE SERVICIOS EFECTIVOS PRESTADOS	0.00	0.00
5.1.1.3.1.1	PRIMA QUINQUENAL POR AÑOS DE SERVICIOS EFECTIVOS PRESTADOS	0.00	0.00
5.1.1.3.1.2	PRIMA DE ANTIGÜEDAD	0.00	0.00
5.1.1.3.2	PRIMAS DE VACACIONES, DOMINICAL Y GRATIFICACIÓN DE FIN DE AÑO	4,130,450.92	1.97
5.1.1.3.2.1	PRIMAS DE VACACIONES Y DOMINICAL	2,011,353.69	0.96
5.1.1.3.2.2	AGUINALDO O GRATIFICACIÓN DE FIN DE AÑO	2,119,097.23	1.01
5.1.1.3.3	HORAS EXTRAORDINARIAS	0.00	0.00
5.1.1.3.3.1	HORAS EXTRAORDINARIAS	0.00	0.00
5.1.1.3.4	COMPENSACIONES	841,314.97	0.40
5.1.1.3.4.1	COMPENSACIONES POR TITULACIÓN A NIVEL LICENCIATURA, MAESTRÍA Y DOCTORADO	0.00	0.00
5.1.1.3.4.2	COMPENSACIONES A SUSTITUTOS DE PROF. EN EDO. GRÁVIDO Y PERSONAL DOCENTE CON LICENCIA PREJUBILATORIA	0.00	0.00
5.1.1.3.4.3	COMPENSACIÓN POR ADQUISICIÓN DE MATERIAL DIDÁCTICO	0.00	0.00
5.1.1.3.4.4	COMPENSACIÓN A DOCENTES, PEDAGÓGICAS GENÉRICAS Y ESPECÍFICAS	0.00	0.00
5.1.1.3.4.5	COMPENSACIONES POR SERVICIOS ESPECIALES	0.00	0.00
5.1.1.3.4.6	COMPENSACIONES ADICIONALES POR SERVICIOS ESPECIALES	0.00	0.00
5.1.1.3.4.7	COMPENSACIÓN POR ACTUALIZACIÓN Y FORMACIÓN ACADÉMICA	0.00	0.00
5.1.1.3.4.8	SOBRESUELDOS	0.00	0.00
5.1.1.3.4.9	OTRAS COMPENSACIONES	841,314.97	0.40
5.1.1.3.5	SOBREHABERES	0.00	0.00
5.1.1.3.5.1	SOBREHABERES	0.00	0.00
5.1.1.3.6	ASIGNACIONES DE TÉCNICO, DE MANDO, POR COMISIÓN, DE VUELO Y DE TÉCNICO ESPECIAL	0.00	0.00
5.1.1.3.6.1	ASIGNACIONES DE TÉCNICO, DE MANDO, POR	0.00	0.00

## MUNICIPIO DE CORONANGO PUEBLA

CUENTA PÚBLICA 2021  
 NOTAS AL ESTADO DE ACTIVIDADES  
 Al 31 de Diciembre de 2021  
 (Cifras en pesos)

5.1.1.3.7	COMISIÓN, DE VUELO Y DE TÉCNICO ESPECIAL HONORARIOS ESPECIALES	0.00	0.00
5.1.1.3.7.1	HONORARIOS ESPECIALES	0.00	0.00
5.1.1.3.8	PARTICIPACIONES POR VIGILANCIA EN EL CUMPLIMIENTO DE LAS LEYES Y CUSTODIA DE VALORES	0.00	0.00
5.1.1.3.8.1	PARTICIPACIONES POR VIGILANCIA EN EL CUMPLIMIENTO DE LAS LEYES Y CUSTODIA DE VALORES	0.00	0.00
5.1.1.4	SEGURIDAD SOCIAL	0.00	0.00
5.1.1.4.1	APORTACIONES DE SEGURIDAD SOCIAL	0.00	0.00
5.1.1.4.1.1	APORTACIONES DE SEGURIDAD SOCIAL	0.00	0.00
5.1.1.4.2	APORTACIONES A FONDOS DE VIVIENDA	0.00	0.00
5.1.1.4.2.1	APORTACIONES A FONDOS DE VIVIENDA	0.00	0.00
5.1.1.4.3	APORTACIONES AL SISTEMA PARA EL RETIRO	0.00	0.00
5.1.1.4.3.1	APORTACIONES AL SISTEMA PARA EL RETIRO	0.00	0.00
5.1.1.4.4	APORTACIONES PARA SEGUROS	0.00	0.00
5.1.1.4.4.1	APORTACIONES PARA SEGUROS	0.00	0.00
5.1.1.5	OTRAS PRESTACIONES SOCIALES Y ECONÓMICAS	4,863,754.55	2.33
5.1.1.5.1	CUOTAS PARA EL FONDO DE AHORRO Y FONDO DE TRABAJO	0.00	0.00
5.1.1.5.1.1	CUOTAS PARA EL FONDO DE AHORRO Y FONDO DE TRABAJO	0.00	0.00
5.1.1.5.2	INDEMNIZACIONES	3,642,070.02	1.74
5.1.1.5.2.1	INDEMNIZACIONES POR SEPARACIÓN	3,642,070.02	1.74
5.1.1.5.2.2	INDEMNIZACIONES POR ACCIDENTE EN EL TRABAJO	0.00	0.00
5.1.1.5.2.3	PRIMA POR RIESGO DE TRABAJO	0.00	0.00
5.1.1.5.2.4	INDEMNIZACIONES POR RIESGO DE TRABAJO	0.00	0.00
5.1.1.5.3	PRESTACIONES Y HABERES DE RETIRO	0.00	0.00
5.1.1.5.3.1	PRESTACIONES Y HABERES DE RETIRO	0.00	0.00
5.1.1.5.4	PRESTACIONES CONTRACTUALES	0.00	0.00
5.1.1.5.4.1	PREVISIÓN SOCIAL MÚLTIPLE PARA PERSONAL DE EDUCACIÓN Y SALUD	0.00	0.00
5.1.1.5.4.2	GRATIFICACIONES GENÉRICAS DE EDUCACIÓN	0.00	0.00
5.1.1.5.4.3	PRESTACIONES ESTABLECIDAS POR CONDICIONES GENERALES DE TRABAJO O CONTRATOS COLECTIVOS DE TRABAJO	0.00	0.00
5.1.1.5.4.4	HOMOLOGACIÓN	0.00	0.00
5.1.1.5.5	APOYOS A LA CAPACITACIÓN DE LOS SERVIDORES PÚBLICOS	0.00	0.00
5.1.1.5.5.1	APOYOS A LA CAPACITACIÓN DE LOS SERVIDORES PÚBLICOS	0.00	0.00
5.1.1.5.9	OTRAS PRESTACIONES SOCIALES Y ECONÓMICAS	1,221,684.53	0.58
5.1.1.5.9.1	OTRAS PRESTACIONES SOCIALES	44,995.54	0.02
5.1.1.5.9.2	PAGO EXTRAORDINARIO POR RIESGO	0.00	0.00
5.1.1.5.9.3	OTRAS PRESTACIONES	1,176,688.99	0.56
5.1.1.6	PAGO DE ESTÍMULOS A SERVIDORES PÚBLICOS	0.00	0.00
5.1.1.6.1	ESTIMULOS	0.00	0.00
5.1.1.6.1.1	ESTÍMULOS POR PRODUCTIVIDAD Y EFICIENCIA	0.00	0.00
5.1.1.6.1.2	ESTÍMULOS AL PERSONAL OPERATIVO	0.00	0.00
5.1.1.6.2	RECOMPENSAS	0.00	0.00
5.1.1.6.2.1	RECOMPENSAS	0.00	0.00
5.1.2	MATERIALES Y SUMINISTROS	18,462,043.79	8.83
5.1.2.1	MATERIALES DE ADMINISTRACIÓN, EMISIÓN DE DOCUMENTOS Y ARTÍCULOS OFICIALES	4,848,156.45	2.32
5.1.2.1.1	MATERIALES, ÚTILES Y EQUIPOS MENORES DE OFICINA	1,759,803.35	0.84

MUNICIPIO DE CORONANGO PUEBLA

CUENTA PÚBLICA 2021  
 NOTAS AL ESTADO DE ACTIVIDADES  
 Al 31 de Diciembre de 2021  
 (Cifras en pesos)

5.1.2.1.1.1	MATERIALES, ÚTILES Y EQUIPOS MENORES DE OFICINA	1,759,803.35	0.84
5.1.2.1.2	MATERIALES Y ÚTILES DE IMPRESIÓN Y REPRODUCCIÓN	10,579.20	0.01
5.1.2.1.2.1	MATERIALES Y ÚTILES DE IMPRESIÓN Y REPRODUCCIÓN	10,579.20	0.01
5.1.2.1.3	MATERIAL ESTADÍSTICO Y GEOGRÁFICO	7,429.80	0.00
5.1.2.1.3.1	MATERIAL ESTADÍSTICO Y GEOGRÁFICO	7,429.80	0.00
5.1.2.1.4	MATERIALES, ÚTILES Y EQUIPOS MENORES DE TECNOLOGÍAS DE LA INFORMACIÓN Y COMUNICACIONES	1,803,503.00	0.86
5.1.2.1.4.1	MATERIALES, ÚTILES Y EQUIPOS MENORES DE TECNOLOGÍAS DE LA INFORMACIÓN Y COMUNICACIONES	1,803,503.00	0.86
5.1.2.1.5	MATERIAL IMPRESO E INFORMACIÓN DIGITAL	4,927.68	0.00
5.1.2.1.5.1	MATERIAL IMPRESO E INFORMACIÓN DIGITAL	4,927.68	0.00
5.1.2.1.6	MATERIAL DE LIMPIEZA	890,053.42	0.43
5.1.2.1.6.1	MATERIAL DE LIMPIEZA	890,053.42	0.43
5.1.2.1.7	MATERIALES Y ÚTILES DE ENSEÑANZA	0.00	0.00
5.1.2.1.7.1	MATERIALES Y ÚTILES DE ENSEÑANZA	0.00	0.00
5.1.2.1.8	MATERIALES PARA EL REGISTRO E IDENTIFICACIÓN DE BIENES Y PERSONAS	371,860.00	0.18
5.1.2.1.8.1	REGISTRO E IDENTIFICACIÓN DE BIENES Y PERSONAS	0.00	0.00
5.1.2.1.8.2	REGISTRO E IDENTIFICACIÓN VEHICULAR	0.00	0.00
5.1.2.1.8.3	ADQUISICIÓN DE FORMAS VALORADAS	371,860.00	0.18
5.1.2.2	ALIMENTOS Y UTENSILIOS	718,255.48	0.34
5.1.2.2.1	PRODUCTOS ALIMENTICIOS PARA PERSONAS	651,692.08	0.31
5.1.2.2.1.1	PRODUCTOS ALIMENTICIOS PARA LOS EFECTIVOS QUE PARTICIPEN EN PROGRAMAS DE SEGURIDAD PÚBLICA	0.00	0.00
5.1.2.2.1.2	PRODUCTOS ALIMENTICIOS PARA LOS EFECTIVOS QUE REALICEN LABORES EN CAMPO O DE SUPERVISIÓN	174,750.20	0.08
5.1.2.2.1.3	PRODUCTOS ALIMENTICIOS PARA EL PERSONAL EN LAS INSTALACIONES DE LAS DEPENDENCIAS Y ENTIDADES	312,642.08	0.15
5.1.2.2.1.4	PRODUCTOS ALIMENTICIOS PARA LA POBLACIÓN AFECTADA EN CASO DE DESASTRES NATURALES	0.00	0.00
5.1.2.2.1.5	PRODUCTOS ALIMENTICIOS PARA EL PERSONAL DERIVADO DE SITUACIONES CONTINGENTES	0.00	0.00
5.1.2.2.1.6	PROD. ALIMENTICIOS ASOCIADO A LA PREST. DE SERV. PUB. DE SALUD, EDU., DE REINSERCIÓN SOCIAL Y OTRAS	164,299.80	0.08
5.1.2.2.2	PRODUCTOS ALIMENTICIOS PARA ANIMALES	0.00	0.00
5.1.2.2.2.1	PRODUCTOS ALIMENTICIOS PARA ANIMALES	0.00	0.00
5.1.2.2.3	UTENSILIOS PARA EL SERVICIO DE ALIMENTACIÓN	66,563.40	0.03
5.1.2.2.3.1	UTENSILIOS PARA EL SERVICIO DE ALIMENTACIÓN	66,563.40	0.03
5.1.2.3	MATERIAS PRIMAS Y MATERIALES DE PRODUCCIÓN Y COMERCIALIZACIÓN	101,360.19	0.05
5.1.2.3.1	PRODUCTOS ALIMENTICIOS, AGROPECUARIOS Y FORESTALES ADQUIRIDOS COMO MATERIA PRIMA	0.00	0.00
5.1.2.3.1.1	PRODUCTOS ALIMENTICIOS, AGROPECUARIOS Y FORESTALES ADQUIRIDOS COMO MATERIA PRIMA	0.00	0.00
5.1.2.3.2	INSUMOS TEXTILES ADQUIRIDOS COMO	0.00	0.00

MUNICIPIO DE CORONANGO PUEBLA

CUENTA PÚBLICA 2021  
 NOTAS AL ESTADO DE ACTIVIDADES  
 Al 31 de Diciembre de 2021  
 (Cifras en pesos)

5.1.2.3.2.1	MATERIA PRIMA INSUMOS TEXTILES ADQUIRIDOS COMO MATERIA PRIMA	0.00	0.00
5.1.2.3.3	PRODUCTOS DE PAPEL, CARTÓN E IMPRESOS ADQUIRIDOS COMO MATERIA PRIMA	0.00	0.00
5.1.2.3.3.1	PRODUCTOS DE PAPEL, CARTÓN E IMPRESOS ADQUIRIDOS COMO MATERIA PRIMA	0.00	0.00
5.1.2.3.4	COMBUSTIBLES, LUBRICANTES, ADITIVOS, CARBÓN Y SUS DERIVADOS ADQUIRIDOS COMO MATERIA PRIMA	14,871.20	0.01
5.1.2.3.4.1	COMBUSTIBLES, LUBRICANTES, ADITIVOS, CARBÓN Y SUS DERIVADOS ADQUIRIDOS COMO MATERIA PRIMA	14,871.20	0.01
5.1.2.3.5	PRODUCTOS QUÍMICOS, FARMACÉUTICOS Y DE LABORATORIO ADQUIRIDOS COMO MATERIA PRIMA	15,148.99	0.01
5.1.2.3.5.1	PRODUCTOS QUÍMICOS, FARMACÉUTICOS Y DE LABORATORIO ADQUIRIDOS COMO MATERIA PRIMA	15,148.99	0.01
5.1.2.3.6	PRODUCTOS METÁLICOS Y A BASE DE MINERALES NO METÁLICOS ADQUIRIDOS COMO MATERIA PRIMA	71,340.00	0.03
5.1.2.3.6.1	PRODUCTOS METÁLICOS Y A BASE DE MINERALES NO METÁLICOS ADQUIRIDOS COMO MATERIA PRIMA	71,340.00	0.03
5.1.2.3.7	PRODUCTOS DE CUERO, PIEL, PLÁSTICO Y HULE ADQUIRIDOS COMO MATERIA PRIMA	0.00	0.00
5.1.2.3.7.1	PRODUCTOS DE CUERO, PIEL, PLÁSTICO Y HULE ADQUIRIDOS COMO MATERIA PRIMA	0.00	0.00
5.1.2.3.8	MERCANCÍAS ADQUIRIDAS PARA SU COMERCIALIZACIÓN	0.00	0.00
5.1.2.3.8.1	MERCANCÍAS ADQUIRIDAS PARA SU COMERCIALIZACIÓN	0.00	0.00
5.1.2.3.9	OTROS PRODUCTOS ADQUIRIDOS COMO MATERIA PRIMA	0.00	0.00
5.1.2.3.9.1	OTROS PRODUCTOS ADQUIRIDOS COMO MATERIA PRIMA	0.00	0.00
5.1.2.4	MATERIALES Y ARTÍCULOS DE CONSTRUCCIÓN Y DE REPARACIÓN	3,316,333.49	1.59
5.1.2.4.1	PRODUCTOS MINERALES NO METÁLICOS	1,512.84	0.00
5.1.2.4.1.1	PRODUCTOS MINERALES NO METÁLICOS	1,512.84	0.00
5.1.2.4.2	CEMENTO Y PRODUCTOS DE CONCRETO	18,688.00	0.01
5.1.2.4.2.1	CEMENTO Y PRODUCTOS DE CONCRETO	18,688.00	0.01
5.1.2.4.3	CAL, YESO Y PRODUCTOS DE YESO	21,174.58	0.01
5.1.2.4.3.1	CAL, YESO Y PRODUCTOS DE YESO	21,174.58	0.01
5.1.2.4.4	MADERA Y PRODUCTOS DE MADERA	928.00	0.00
5.1.2.4.4.1	MADERA Y PRODUCTOS DE MADERA	928.00	0.00
5.1.2.4.5	VIDRIO Y PRODUCTOS DE VIDRIO	9,425.00	0.00
5.1.2.4.5.1	VIDRIO Y PRODUCTOS DE VIDRIO	9,425.00	0.00
5.1.2.4.6	MATERIAL ELÉCTRICO Y ELECTRÓNICO	1,316,877.27	0.63
5.1.2.4.6.1	MATERIAL ELÉCTRICO Y ELECTRÓNICO	1,316,877.27	0.63
5.1.2.4.7	ARTÍCULOS METÁLICOS PARA LA CONSTRUCCIÓN	1,612,074.47	0.77
5.1.2.4.7.1	ARTÍCULOS METÁLICOS PARA LA CONSTRUCCIÓN	1,612,074.47	0.77
5.1.2.4.8	MATERIALES COMPLEMENTARIOS	0.00	0.00
5.1.2.4.8.1	MATERIALES COMPLEMENTARIOS	0.00	0.00
5.1.2.4.9	OTROS MATERIALES Y ARTÍCULOS DE CONSTRUCCIÓN Y REPARACIÓN	335,653.33	0.16
5.1.2.4.9.1	OTROS MATERIALES Y ARTÍCULOS DE	335,653.33	0.16

## MUNICIPIO DE CORONANGO PUEBLA

CUENTA PÚBLICA 2021  
 NOTAS AL ESTADO DE ACTIVIDADES  
 Al 31 de Diciembre de 2021  
 (Cifras en pesos)

5.1.2.5	CONSTRUCCIÓN Y REPARACIÓN PRODUCTOS QUÍMICOS, FARMACÉUTICOS Y DE LABORATORIO	1,531,069.42	0.73
5.1.2.5.1	PRODUCTOS QUÍMICOS BÁSICOS	2,421.00	0.00
5.1.2.5.1.1	PRODUCTOS QUÍMICOS BÁSICOS	2,421.00	0.00
5.1.2.5.2	FERTILIZANTES, PESTICIDAS Y OTROS AGROQUÍMICOS	348,500.00	0.17
5.1.2.5.2.1	FERTILIZANTES, PESTICIDAS Y OTROS AGROQUÍMICOS	348,500.00	0.17
5.1.2.5.3	MEDICINAS Y PRODUCTOS FARMACÉUTICOS	300,649.03	0.14
5.1.2.5.3.1	MEDICINAS Y PRODUCTOS FARMACÉUTICOS	300,649.03	0.14
5.1.2.5.4	MATERIALES, ACCESORIOS Y SUMINISTROS MÉDICOS	446,987.84	0.21
5.1.2.5.4.1	MATERIALES, ACCESORIOS Y SUMINISTROS MÉDICOS	318,167.28	0.15
5.1.2.5.4.2	MATERIALES, ACCESORIOS Y SUMINISTROS MÉDICOS PARA EL SECTOR PÚBLICO	128,820.56	0.06
5.1.2.5.5	MATERIALES, ACCESORIOS Y SUMINISTROS DE LABORATORIO	0.00	0.00
5.1.2.5.5.1	MATERIALES, ACCESORIOS Y SUMINISTROS DE LABORATORIO	0.00	0.00
5.1.2.5.6	FIBRAS SINTÉTICAS, HULES, PLÁSTICOS Y DERIVADOS	107,301.99	0.05
5.1.2.5.6.1	FIBRAS SINTÉTICAS, HULES, PLÁSTICOS Y DERIVADOS	107,301.99	0.05
5.1.2.5.9	OTROS PRODUCTOS QUÍMICOS	325,209.56	0.16
5.1.2.5.9.1	OTROS PRODUCTOS QUÍMICOS	325,209.56	0.16
5.1.2.6	COMBUSTIBLES, LUBRICANTES Y ADITIVOS	5,364,281.87	2.56
5.1.2.6.1	COMBUSTIBLES, LUBRICANTES Y ADITIVOS	5,364,281.87	2.56
5.1.2.6.1.1	COMBUSTIBLES, LUBRICANTES Y ADITIVOS PARA VEHÍCULOS DESTINADOS A SERV. PUB. Y LA OPER. DE PROG. PUB.	5,358,983.57	2.56
5.1.2.6.1.2	COMBUSTIBLES, LUBRICANTES Y ADITIVOS PARA VEHÍCULOS DESTINADOS A SERVICIOS ADMINISTRATIVOS	0.00	0.00
5.1.2.6.1.3	COMBUSTIBLES, LUBRICANTES Y ADITIVOS PARA VEHÍCULOS ASIGNADOS A LAS Y LOS SERVIDORES PÚBLICOS	0.00	0.00
5.1.2.6.1.4	COMBUSTIBLES, LUBRICANTES Y ADITIVOS PARA MAQUINARIA Y EQUIPO DE PRODUCCIÓN	5,298.30	0.00
5.1.2.6.2	CARBÓN Y SUS DERIVADOS	0.00	0.00
5.1.2.6.2.1	CARBÓN Y SUS DERIVADOS	0.00	0.00
5.1.2.7	VESTUARIO, BLANCOS, PRENDAS DE PROTECCIÓN Y ARTÍCULOS DEPORTIVOS	529,446.91	0.25
5.1.2.7.1	VESTUARIO Y UNIFORMES	178,771.26	0.09
5.1.2.7.1.1	VESTUARIO Y UNIFORMES	178,771.26	0.09
5.1.2.7.2	PRENDAS DE SEGURIDAD Y PROTECCIÓN PERSONAL	214,284.28	0.10
5.1.2.7.2.1	PRENDAS DE SEGURIDAD Y PROTECCIÓN PERSONAL	214,284.28	0.10
5.1.2.7.3	ARTÍCULOS DEPORTIVOS	3,980.01	0.00
5.1.2.7.3.1	ARTÍCULOS DEPORTIVOS	3,980.01	0.00
5.1.2.7.4	PRODUCTOS TEXTILES	10,413.00	0.01
5.1.2.7.4.1	PRODUCTOS TEXTILES	10,413.00	0.01
5.1.2.7.5	BLANCOS Y OTROS PRODUCTOS TEXTILES, EXCEPTO PRENDAS DE VESTIR	121,998.36	0.06
5.1.2.7.5.1	BLANCOS Y OTROS PRODUCTOS TEXTILES, EXCEPTO PRENDAS DE VESTIR	121,998.36	0.06

MUNICIPIO DE CORONANGO PUEBLA

CUENTA PÚBLICA 2021  
 NOTAS AL ESTADO DE ACTIVIDADES  
 Al 31 de Diciembre de 2021  
 (Cifras en pesos)

5.1.2.8	MATERIALES Y SUMINISTROS PARA SEGURIDAD	1,391.99	0.00
5.1.2.8.1	SUSTANCIAS Y MATERIALES EXPLOSIVOS	0.00	0.00
5.1.2.8.1.1	SUSTANCIAS Y MATERIALES EXPLOSIVOS	0.00	0.00
5.1.2.8.2	MATERIALES DE SEGURIDAD PÚBLICA	1,391.99	0.00
5.1.2.8.2.1	MATERIALES DE SEGURIDAD PÚBLICA	1,391.99	0.00
5.1.2.8.3	PRENDAS DE PROTECCIÓN PARA SEGURIDAD PÚBLICA	0.00	0.00
5.1.2.8.3.1	PRENDAS DE PROTECCIÓN PARA SEGURIDAD PÚBLICA	0.00	0.00
5.1.2.9	HERRAMIENTAS, REFACCIONES Y ACCESORIOS MENORES	2,051,747.99	0.98
5.1.2.9.1	HERRAMIENTAS MENORES	38,273.61	0.02
5.1.2.9.1.1	HERRAMIENTAS MENORES	38,273.61	0.02
5.1.2.9.2	REFACCIONES Y ACCESORIOS MENORES DE EDIFICIOS	79,828.68	0.04
5.1.2.9.2.1	REFACCIONES Y ACCESORIOS MENORES DE EDIFICIOS	79,828.68	0.04
5.1.2.9.3	REFACCIONES Y ACCESORIOS MENORES DE MOBILIARIO Y EQUIPO DE ADMINISTRACIÓN, EDUCACIONAL Y RECREATIVO	10,968.70	0.01
5.1.2.9.3.1	REFACCIONES Y ACCESORIOS MENORES DE MOBILIARIO Y EQUIPO DE ADMINISTRACIÓN, EDUCACIONAL Y RECREATIVO	10,968.70	0.01
5.1.2.9.4	REFACCIONES Y ACCESORIOS MENORES DE EQUIPO DE CÓMPUTO Y TECNOLOGÍAS DE LA INFORMACIÓN	52,413.44	0.03
5.1.2.9.4.1	REFACCIONES Y ACCESORIOS MENORES DE EQUIPO DE CÓMPUTO Y TECNOLOGÍAS DE LA INFORMACIÓN	52,413.44	0.03
5.1.2.9.5	REFACCIONES Y ACCESORIOS MENORES DE EQUIPO E INSTRUMENTAL MÉDICO Y DE LABORATORIO	416.00	0.00
5.1.2.9.5.1	REFACCIONES Y ACCESORIOS MENORES DE EQUIPO E INSTRUMENTAL MÉDICO Y DE LABORATORIO	416.00	0.00
5.1.2.9.6	REFACCIONES Y ACCESORIOS MENORES DE EQUIPO DE TRANSPORTE	1,856,189.72	0.89
5.1.2.9.6.1	REFACCIONES Y ACCESORIOS MENORES DE EQUIPO DE TRANSPORTE	1,856,189.72	0.89
5.1.2.9.7	REFACCIONES Y ACCESORIOS MENORES DE EQUIPO DE DEFENSA Y SEGURIDAD	9,458.64	0.00
5.1.2.9.7.1	REFACCIONES Y ACCESORIOS MENORES DE EQUIPO DE DEFENSA Y SEGURIDAD	9,458.64	0.00
5.1.2.9.8	REFACCIONES Y ACCESORIOS MENORES DE MAQUINARIA Y OTROS EQUIPOS	4,199.20	0.00
5.1.2.9.8.1	REFACCIONES Y ACCESORIOS MENORES DE MAQUINARIA Y OTROS EQUIPOS	4,199.20	0.00
5.1.2.9.9	REFACCIONES Y ACCESORIOS MENORES OTROS BIENES MUEBLES	0.00	0.00
5.1.2.9.9.1	REFACCIONES Y ACCESORIOS MENORES OTROS BIENES MUEBLES	0.00	0.00
5.1.3	SERVICIOS GENERALES	46,527,318.08	22.24
5.1.3.1	SERVICIOS BÁSICOS	11,278,411.54	5.39
5.1.3.1.1	ENERGÍA ELÉCTRICA	10,587,029.31	5.06
5.1.3.1.1.1	SERVICIO DE ENERGÍA ELÉCTRICA	3,270,969.63	1.56
5.1.3.1.1.2	SERVICIO DE ALUMBRADO PÚBLICO	7,316,059.68	3.50
5.1.3.1.2	GAS	3,625.71	0.00
5.1.3.1.2.1	GAS	3,625.71	0.00

MUNICIPIO DE CORONANGO PUEBLA

CUENTA PÚBLICA 2021  
 NOTAS AL ESTADO DE ACTIVIDADES  
 Al 31 de Diciembre de 2021  
 (Cifras en pesos)

5.1.3.1.3	AGUA	107,706.00	0.05
5.1.3.1.3.1	SERVICIO DE AGUA	580.00	0.00
5.1.3.1.3.2	SERVICIO DE AGUA PARA RIEGO	80,620.00	0.04
5.1.3.1.3.3	SERVICIO DE AGUA EN SITUACIONES DE EMERGENCIA	26,506.00	0.01
5.1.3.1.4	TELEFONÍA TRADICIONAL	256,319.91	0.12
5.1.3.1.4.1	TELEFONÍA TRADICIONAL	256,319.91	0.12
5.1.3.1.5	TELEFONÍA CELULAR	120,073.35	0.06
5.1.3.1.5.1	TELEFONÍA CELULAR	120,073.35	0.06
5.1.3.1.6	SERVICIOS DE TELECOMUNICACIONES Y SATÉLITES	0.00	0.00
5.1.3.1.6.1	SERVICIOS DE RADIOLOCALIZACIÓN	0.00	0.00
5.1.3.1.6.2	SERVICIOS DE TELECOMUNICACIONES	0.00	0.00
5.1.3.1.7	SERVICIOS DE ACCESO DE INTERNET, REDES Y PROCESAMIENTO DE INFORMACIÓN	163,864.37	0.08
5.1.3.1.7.1	SERVICIOS DE ACCESO DE INTERNET	160,384.37	0.08
5.1.3.1.7.2	SERVICIOS DE REDES Y PROCESAMIENTO DE INFORMACIÓN	3,480.00	0.00
5.1.3.1.8	SERVICIOS POSTALES Y TELEGRÁFICOS	468.89	0.00
5.1.3.1.8.1	SERVICIO POSTAL	468.89	0.00
5.1.3.1.8.2	SERVICIO TELEGRÁFICO	0.00	0.00
5.1.3.1.9	SERVICIOS INTEGRALES Y OTROS SERVICIOS	39,324.00	0.02
5.1.3.1.9.1	SERVICIOS INTEGRALES DE TELECOMUNICACIÓN	34,684.00	0.02
5.1.3.1.9.2	SERVICIOS INTEGRALES DE INFRAESTRUCTURA DE CÓMPUTO	4,640.00	0.00
5.1.3.1.9.3	OTROS SERVICIOS INTEGRALES	0.00	0.00
5.1.3.2	SERVICIOS DE ARRENDAMIENTO	1,758,804.23	0.84
5.1.3.2.1	ARRENDAMIENTO DE TERRENOS	0.00	0.00
5.1.3.2.1.1	ARRENDAMIENTO DE TERRENOS	0.00	0.00
5.1.3.2.2	ARRENDAMIENTO DE EDIFICIOS	0.00	0.00
5.1.3.2.2.1	ARRENDAMIENTO DE EDIFICIOS	0.00	0.00
5.1.3.2.3	ARRENDAMIENTO DE MOBILIARIO Y EQUIPO DE ADMINISTRACIÓN, EDUCACIONAL Y RECREATIVO	1,232,714.99	0.59
5.1.3.2.3.1	ARRENDAMIENTO DE MOBILIARIO	0.00	0.00
5.1.3.2.3.2	ARRENDAMIENTO DE EQUIPO Y BIENES INFORMÁTICOS	1,232,714.99	0.59
5.1.3.2.3.3	ARRENDAMIENTO DE EQUIPO DE TELECOMUNICACIONES	0.00	0.00
5.1.3.2.4	ARRENDAMIENTO DE EQUIPO E INSTRUMENTAL MÉDICO Y DE LABORATORIO	10,289.28	0.00
5.1.3.2.4.1	ARRENDAMIENTO DE EQUIPO E INSTRUMENTAL MÉDICO Y DE LABORATORIO	10,289.28	0.00
5.1.3.2.5	ARRENDAMIENTO DE EQUIPO DE TRANSPORTE	103,505.96	0.05
5.1.3.2.5.1	ARRENDAMIENTO TERRESTRES, AÉREOS, MARÍTIMOS, LACUSTRES Y FLUVIALES PARA SERV. PUB. Y LA OPER. DE PROG.	102,345.96	0.05
5.1.3.2.5.2	ARRENDAMIENTO DE VEHÍCULOS TERRESTRES, AÉREOS, MARÍTIMOS, LACUSTRES Y FLUVIALES PARA SERV. ADMIN.	1,160.00	0.00
5.1.3.2.5.3	ARRENDAMIENTO TERRESTRES, AÉREOS, MARÍTIMOS, LACUSTRES Y FLUVIALES	0.00	0.00
5.1.3.2.5.4	DESASTRES NATURALES Y EVENTUALIDADES	0.00	0.00
5.1.3.2.6	ARRENDAMIENTO TERRESTRES, AÉREOS, MARÍTIMOS, LACUSTRES Y FLUVIALES PARA LAS Y LOS SERVIDORES PÚBLICOS	46,778.00	0.02
5.1.3.2.6.1	ARRENDAMIENTO DE MAQUINARIA, OTROS EQUIPOS Y HERRAMIENTAS	46,778.00	0.02
5.1.3.2.6.1	ARRENDAMIENTO DE MAQUINARIA, OTROS	46,778.00	0.02

MUNICIPIO DE CORONANGO PUEBLA

CUENTA PÚBLICA 2021  
 NOTAS AL ESTADO DE ACTIVIDADES  
 Al 31 de Diciembre de 2021  
 (Cifras en pesos)

	EQUIPOS Y HERRAMIENTAS		
5.1.3.2.7	ARRENDAMIENTO DE ACTIVOS INTANGIBLES	0.00	0.00
5.1.3.2.7.1	ARRENDAMIENTO DE ACTIVOS INTANGIBLES	0.00	0.00
5.1.3.2.8	ARRENDAMIENTO FINANCIERO	0.00	0.00
5.1.3.2.8.1	ARRENDAMIENTO FINANCIERO	0.00	0.00
5.1.3.2.9	OTROS ARRENDAMIENTOS	365,516.00	0.17
5.1.3.2.9.1	OTROS ARRENDAMIENTOS	365,516.00	0.17
5.1.3.3	SERVICIOS PROFESIONALES, CIENTÍFICOS Y TÉCNICOS Y OTROS SERVICIOS	17,113,884.34	8.18
5.1.3.3.1	SERVICIOS LEGALES, DE CONTABILIDAD, AUDITORÍA Y RELACIONADOS	4,254,140.38	2.03
5.1.3.3.1.1	SERVICIOS RELACIONADOS CON PROCEDIMIENTOS JURISDICCIONALES	716,521.50	0.34
5.1.3.3.1.2	OTROS SERVICIOS PARA LA OPERACIÓN DE PROGRAMAS	3,537,618.88	1.69
5.1.3.3.2	SERVICIOS DE DISEÑO, ARQUITECTURA, INGENIERÍA Y ACTIVIDADES RELACIONADAS	1,168,962.15	0.56
5.1.3.3.2.1	SERVICIOS DE DISEÑO, ARQUITECTURA, INGENIERÍA Y ACTIVIDADES RELACIONADAS	1,168,962.15	0.56
5.1.3.3.3	SERVICIOS DE CONSULTORÍA ADMINISTRATIVA, PROCESOS, TÉCNICA Y EN TECNOLOGÍAS DE LA INFORMACIÓN	2,347,173.88	1.12
5.1.3.3.3.1	SERVICIOS DE INFORMATICA	2,347,173.88	1.12
5.1.3.3.3.1.1	SERVICIOS DE DESARROLLO DE APLICACIONES INFORMÁTICAS	2,165,401.88	1.04
5.1.3.3.3.1.2	SERVICIOS ESTADÍSTICOS Y GEOGRÁFICOS	98,600.00	0.05
5.1.3.3.3.1.3	SERVICIOS RELACIONADOS CON CERTIFICACIÓN DE PROCESOS	0.00	0.00
5.1.3.3.3.1.4	SERVICIOS DE MANTENIMIENTO DE APLICACIONES INFORMÁTICAS	83,172.00	0.04
5.1.3.3.4	SERVICIOS DE CAPACITACIÓN	118,641.51	0.06
5.1.3.3.4.1	CAPACITACIÓN INSTITUCIONAL	1,641.51	0.00
5.1.3.3.4.2	CAPACITACIÓN ESPECIALIZADA	117,000.00	0.06
5.1.3.3.5	SERVICIOS DE INVESTIGACIÓN CIENTÍFICA Y DESARROLLO	4,104,931.01	1.96
5.1.3.3.5.1	SERVICIOS DE INVESTIGACIÓN CIENTÍFICA Y DESARROLLO	4,104,931.01	1.96
5.1.3.3.6	SERVICIOS DE APOYO ADMINISTRATIVO, FOTOCOPIADO E IMPRESIÓN	2,940,711.69	1.41
5.1.3.3.6.1	SERVICIOS RELACIONADOS CON TRADUCCIONES	0.00	0.00
5.1.3.3.6.2	SERVICIOS DE APOYO ADMINISTRATIVO	49,973.44	0.02
5.1.3.3.6.3	SERVICIO DE IMPRESIÓN DE DOCUMENTOS Y PAPELERÍA OFICIAL	108,120.93	0.05
5.1.3.3.6.4	SERVICIOS DE IMPRESIÓN DE MATERIAL INFORMATIVO DERIVADO DE LA OPERACIÓN Y ADMINISTRACIÓN	915,734.90	0.44
5.1.3.3.6.5	INFORMACIÓN EN MEDIOS MASIVOS DERIVADA DE LA OPERACIÓN Y ADMON. DE LAS DEPENDENCIAS Y ENTIDADES	266,882.82	0.13
5.1.3.3.6.6	SERVICIOS DE DIGITALIZACIÓN	1,599,999.60	0.76
5.1.3.3.7	SERVICIOS DE PROTECCIÓN Y SEGURIDAD	97,440.00	0.05
5.1.3.3.7.1	SERVICIOS DE PROTECCIÓN Y SEGURIDAD	97,440.00	0.05
5.1.3.3.8	SERVICIOS DE VIGILANCIA	0.00	0.00
5.1.3.3.8.1	SERVICIOS DE VIGILANCIA	0.00	0.00
5.1.3.3.9	SERVICIOS PROFESIONALES, CIENTÍFICOS Y TÉCNICOS INTEGRALES	2,081,883.72	1.00
5.1.3.3.9.1	SERVICIOS PROFESIONALES, CIENTÍFICOS Y TÉCNICOS INTEGRALES	2,081,883.72	1.00

## MUNICIPIO DE CORONANGO PUEBLA

CUENTA PÚBLICA 2021  
NOTAS AL ESTADO DE ACTIVIDADES  
Al 31 de Diciembre de 2021  
(Cifras en pesos)

5.1.3.4	SERVICIOS FINANCIEROS, BANCARIOS Y COMERCIALES	396,962.85	0.19
5.1.3.4.1	SERVICIOS FINANCIEROS Y BANCARIOS	168,443.08	0.08
5.1.3.4.1.1	SERVICIOS FINANCIEROS Y BANCARIOS	168,443.08	0.08
5.1.3.4.2	SERVICIOS DE COBRANZA, INVESTIGACIÓN CREDITICIA Y SIMILAR	0.00	0.00
5.1.3.4.2.1	SERVICIOS DE COBRANZA, INVESTIGACIÓN CREDITICIA Y SIMILAR	0.00	0.00
5.1.3.4.3	SERVICIOS DE RECAUDACIÓN, TRASLADO Y CUSTODIA DE VALORES	0.00	0.00
5.1.3.4.3.1	SERVICIOS DE RECAUDACIÓN, TRASLADO Y CUSTODIA DE VALORES	0.00	0.00
5.1.3.4.4	SEGUROS DE RESPONSABILIDAD PATRIMONIAL Y FIANZAS	0.00	0.00
5.1.3.4.4.1	SEGUROS DE RESPONSABILIDAD PATRIMONIAL Y FIANZAS	0.00	0.00
5.1.3.4.5	SEGUROS DE BIENES PATRIMONIALES	224,180.82	0.11
5.1.3.4.5.1	SEGUROS DE BIENES PATRIMONIALES	224,180.82	0.11
5.1.3.4.5.2	SEGUROS CONTRA DESASTRES NATURALES	0.00	0.00
5.1.3.4.6	ALMACENAJE, ENVASE Y EMBALAJE	0.00	0.00
5.1.3.4.6.1	ALMACENAJE, ENVASE Y EMBALAJE	0.00	0.00
5.1.3.4.7	FLETES Y MANIOBRAS	4,338.95	0.00
5.1.3.4.7.1	FLETES Y MANIOBRAS	4,338.95	0.00
5.1.3.4.8	COMISIONES POR VENTAS	0.00	0.00
5.1.3.4.8.1	COMISIONES POR VENTAS	0.00	0.00
5.1.3.4.9	SERVICIOS FINANCIEROS, BANCARIOS Y COMERCIALES INTEGRALES	0.00	0.00
5.1.3.4.9.1	SERVICIOS FINANCIEROS, BANCARIOS Y COMERCIALES INTEGRALES	0.00	0.00
5.1.3.5	SERVICIOS DE INSTALACIÓN, REPARACIÓN, MANTENIMIENTO Y CONSERVACIÓN	7,475,475.14	3.57
5.1.3.5.1	CONSERVACIÓN Y MANTENIMIENTO MENOR DE INMUEBLES	1,942,419.71	0.93
5.1.3.5.1.1	MANTENIMIENTO Y CONSERVACIÓN MENOR DE INMUEBLES PARA LA PRESTACIÓN DE SERVICIOS ADMINISTRATIVOS	1,343,537.93	0.64
5.1.3.5.1.2	MANTENIMIENTO Y CONSERVACIÓN MENOR DE INMUEBLES PARA LA PRESTACIÓN DE SERVICIOS PÚBLICOS	598,881.78	0.29
5.1.3.5.2	INSTALACIÓN, REPARACIÓN Y MANTENIMIENTO DE MOBILIARIO Y EQUIPO DE ADMÓN., EDUCACIONAL Y RECR	0.00	0.00
5.1.3.5.2.1	INSTALACIÓN, REPARACIÓN Y MANTENIMIENTO DE MOBILIARIO Y EQUIPO DE ADMÓN., EDUCACIONAL Y RECR	0.00	0.00
5.1.3.5.3	INSTALACIÓN, REPARACIÓN Y MANTENIMIENTO DE EQUIPO DE CÓMPUTO Y TECNOLOGÍAS DE LA INFORMACIÓN	267,196.36	0.13
5.1.3.5.3.1	INSTALACIÓN, REPARACIÓN Y MANTENIMIENTO DE EQUIPO DE CÓMPUTO Y TECNOLOGÍAS DE LA INFORMACIÓN	267,196.36	0.13
5.1.3.5.4	INSTALACIÓN, REPARACIÓN Y MANTENIMIENTO DE EQUIPO E INSTRUMENTAL MÉDICO Y DE LABORATORIO	8,700.00	0.00
5.1.3.5.4.1	INSTALACIÓN, REPARACIÓN Y MANTENIMIENTO DE EQUIPO E INSTRUMENTAL MÉDICO Y DE LABORATORIO	8,700.00	0.00
5.1.3.5.5	REPARACIÓN Y MANTENIMIENTO DE EQUIPO DE	1,063,897.47	0.51

## MUNICIPIO DE CORONANGO PUEBLA

CUENTA PÚBLICA 2021  
NOTAS AL ESTADO DE ACTIVIDADES  
Al 31 de Diciembre de 2021  
(Cifras en pesos)

	TRANSPORTE		
5.1.3.5.5.1	REPARACIÓN Y MANTENIMIENTO DE EQUIPO DE TRANSPORTE	1,063,897.47	0.51
5.1.3.5.6	REPARACIÓN Y MANTENIMIENTO DE EQUIPO DE DEFENSA Y SEGURIDAD	0.00	0.00
5.1.3.5.6.1	REPARACIÓN Y MANTENIMIENTO DE EQUIPO DE DEFENSA Y SEGURIDAD	0.00	0.00
5.1.3.5.7	INSTALACIÓN, REPARACIÓN Y MANTENIMIENTO DE MAQUINARIA, OTROS EQUIPOS Y HERRAMIENTA	190,142.98	0.09
5.1.3.5.7.1	INSTALACIÓN, REPARACIÓN Y MANTENIMIENTO DE MAQUINARIA Y OTROS EQUIPOS	151,236.58	0.07
5.1.3.5.7.2	INSTALACIÓN, REPARACIÓN Y MANTENIMIENTO DE MAQUINARIA Y EQUIPO DE TRABAJO ESPECÍFICO	38,906.40	0.02
5.1.3.5.7.3	INSTALACIÓN, REPARACIÓN Y MANTENIMIENTO DE PLANTAS E INSTALACIONES PRODUCTIVAS	0.00	0.00
5.1.3.5.8	SERVICIOS DE LIMPIEZA Y MANEJO DE DESECHOS	3,818,446.62	1.83
5.1.3.5.8.1	SERVICIOS DE LIMPIEZA Y MANEJO DE DESECHOS	3,818,446.62	1.83
5.1.3.5.9	SERVICIOS DE JARDINERÍA Y FUMIGACIÓN	184,672.00	0.09
5.1.3.5.9.1	SERVICIOS DE JARDINERÍA Y FUMIGACIÓN	184,672.00	0.09
5.1.3.6	SERVICIOS DE COMUNICACIÓN SOCIAL Y PUBLICIDAD	1,958,095.67	0.94
5.1.3.6.1	DIFUSIÓN POR RADIO, TELEVISIÓN Y OTROS MEDIOS DE MENSAJES SOBRE PROGRAM. Y ACTIVIDAD. GUBERNAMENTALES	242,564.46	0.12
5.1.3.6.1.1	DIFUSIÓN POR RADIO, TELEVISIÓN Y OTROS MEDIOS DE MENSAJES SOBRE PROGRAM. Y ACTIVIDAD. GUBERNAMENTALES	242,564.46	0.12
5.1.3.6.2	DIFUSIÓN POR RADIO, TELEVISIÓN Y OTROS MEDIOS DE MENSAJES COMERCIALES PARA PROMOCIÓN DE LA VENTA DE BIENES O SERVICIOS	0.00	0.00
5.1.3.6.2.1	DIFUSIÓN POR RADIO, TELEVISIÓN Y OTROS MEDIOS DE MENSAJES COMERCIALES PARA PROMOCIÓN DE LA VENTA DE BIENES O SERVICIOS	0.00	0.00
5.1.3.6.3	SERVICIOS DE CREATIVIDAD, PREPRODUCCIÓN Y PRODUCCIÓN DE PUBLICIDAD, EXCEPTO INTERNET	0.00	0.00
5.1.3.6.3.1	SERVICIOS DE CREATIVIDAD, PREPRODUCCIÓN Y PRODUCCIÓN DE PUBLICIDAD, EXCEPTO INTERNET	0.00	0.00
5.1.3.6.4	SERVICIOS DE REVELADO DE FOTOGRAFÍAS	0.00	0.00
5.1.3.6.4.1	SERVICIOS DE REVELADO DE FOTOGRAFÍAS	0.00	0.00
5.1.3.6.5	SERVICIOS DE LA INDUSTRIA FÍLMICA, DEL SONIDO Y DEL VIDEO	0.00	0.00
5.1.3.6.5.1	SERVICIOS DE LA INDUSTRIA FÍLMICA, DEL SONIDO Y DEL VIDEO	0.00	0.00
5.1.3.6.6	SERVICIO DE CREACIÓN Y DIFUSIÓN DE CONTENIDO EXCLUSIVAMENTE A TRAVÉS DE INTERNET	1,715,531.21	0.82
5.1.3.6.6.1	SERVICIO DE CREACIÓN Y DIFUSIÓN DE CONTENIDO EXCLUSIVAMENTE A TRAVÉS DE INTERNET	1,715,531.21	0.82
5.1.3.6.9	OTROS SERVICIOS DE INFORMACIÓN	0.00	0.00
5.1.3.6.9.1	OTROS SERVICIOS DE INFORMACIÓN	0.00	0.00
5.1.3.7	SERVICIOS DE TRASLADO Y VIÁTICOS	6,069.61	0.00

## MUNICIPIO DE CORONANGO PUEBLA

CUENTA PÚBLICA 2021  
 NOTAS AL ESTADO DE ACTIVIDADES  
 Al 31 de Diciembre de 2021  
 (Cifras en pesos)

5.1.3.7.1	PASAJES AÉREOS	0.00	0.00
5.1.3.7.1.1	PASAJES AÉREOS NACIONALES	0.00	0.00
5.1.3.7.1.2	PASAJES AÉREOS INTERNACIONALES	0.00	0.00
5.1.3.7.2	PASAJES TERRESTRES	5,567.27	0.00
5.1.3.7.2.1	PASAJES TERRESTRES NACIONALES	5,567.27	0.00
5.1.3.7.2.2	PASAJES TERRESTRES INTERNACIONALES	0.00	0.00
5.1.3.7.3	PASAJES MARÍTIMOS, LACUSTRES Y FLUVIALES	0.00	0.00
5.1.3.7.3.1	PASAJES MARÍTIMOS, LACUSTRES Y FLUVIALES	0.00	0.00
5.1.3.7.4	AUTOTRANSPORTE	0.00	0.00
5.1.3.7.4.1	AUTOTRANSPORTE	0.00	0.00
5.1.3.7.5	VIÁTICOS EN EL PAÍS	0.00	0.00
5.1.3.7.5.1	VIÁTICOS EN EL PAÍS	0.00	0.00
5.1.3.7.6	VIÁTICOS EN EL EXTRANJERO	0.00	0.00
5.1.3.7.6.1	VIÁTICOS EN EL EXTRANJERO	0.00	0.00
5.1.3.7.7	GASTOS DE INSTALACIÓN Y TRASLADO DE MENAJE	0.00	0.00
5.1.3.7.7.1	GASTOS DE INSTALACIÓN Y TRASLADO DE MENAJE	0.00	0.00
5.1.3.7.8	SERVICIOS INTEGRALES DE TRASLADO Y VIÁTICOS	0.00	0.00
5.1.3.7.8.1	SERVICIOS INTEGRALES DE TRASLADO Y VIÁTICOS NACIONALES EN EL DESEMPEÑO DE COMISIONES Y FUNCIONES	0.00	0.00
5.1.3.7.8.2	SERVICIOS INTEGRALES DE TRASLADO Y VIÁTICOS EN EL EXTRANJERO EN EL DESEMPEÑO DE COMISIONES Y FUNCION	0.00	0.00
5.1.3.7.9	OTROS SERVICIOS DE TRASLADO Y HOSPEDAJE	502.34	0.00
5.1.3.7.9.1	OTROS SERVICIOS DE TRASLADO Y HOSPEDAJE	502.34	0.00
5.1.3.7.9.2	GASTOS PARA OPERATIVOS Y TRABAJOS DE CAMPO EN ÁREAS RURALES	0.00	0.00
5.1.3.8	SERVICIOS OFICIALES	1,868,734.47	0.89
5.1.3.8.1	GASTOS DE CEREMONIAL	0.00	0.00
5.1.3.8.1.1	GASTOS DE CEREMONIAL	0.00	0.00
5.1.3.8.2	GASTOS DE ORDEN SOCIAL Y CULTURAL	1,868,734.47	0.89
5.1.3.8.2.1	GASTOS DE ORDEN SOCIAL	651,054.47	0.31
5.1.3.8.2.2	GASTOS DE ORDEN CULTURAL	1,217,680.00	0.58
5.1.3.8.3	CONGRESOS Y CONVENCIONES	0.00	0.00
5.1.3.8.3.1	CONGRESOS Y CONVENCIONES	0.00	0.00
5.1.3.8.4	EXPOSICIONES	0.00	0.00
5.1.3.8.4.1	EXPOSICIONES	0.00	0.00
5.1.3.8.5	GASTOS DE REPRESENTACIÓN	0.00	0.00
5.1.3.8.5.1	GASTOS DE REPRESENTACIÓN	0.00	0.00
5.1.3.9	OTROS SERVICIOS GENERALES	4,670,880.23	2.23
5.1.3.9.1	SERVICIOS FUNERARIOS Y DE CEMENTERIOS	115,076.54	0.06
5.1.3.9.1.1	SERVICIOS FUNERARIOS Y DE CEMENTERIOS	115,076.54	0.06
5.1.3.9.2	IMPUESTOS Y DERECHOS	1,822,437.96	0.87
5.1.3.9.2.1	OTROS IMPUESTOS Y DERECHOS	1,822,437.96	0.87
5.1.3.9.2.2	IMPUESTOS Y DERECHOS DE EXPORTACIÓN	0.00	0.00
5.1.3.9.3	IMPUESTOS Y DERECHOS DE IMPORTACIÓN	0.00	0.00
5.1.3.9.3.1	IMPUESTOS Y DERECHOS DE IMPORTACIÓN	0.00	0.00
5.1.3.9.4	SENTENCIAS Y RESOLUCIONES POR JUDICIALES AUTORIDAD COMPETENTE	640,389.73	0.31
5.1.3.9.4.1	LAUDOS LABORALES	640,389.73	0.31
5.1.3.9.4.2	INDEMNIZACIONES POR EXPROPIACIONES	0.00	0.00
5.1.3.9.4.3	OTRAS EROGACIONES POR RESOLUCIONES DE AUTORIDAD COMPETENTE	0.00	0.00
5.1.3.9.5	PENAS, MULTAS, ACCESORIOS Y ACTUALIZACIONES	234,791.00	0.11

## MUNICIPIO DE CORONANGO PUEBLA

CUENTA PÚBLICA 2021  
NOTAS AL ESTADO DE ACTIVIDADES  
Al 31 de Diciembre de 2021  
(Cifras en pesos)

5.1.3.9.5.1	PENAS, MULTAS, ACCESORIOS Y ACTUALIZACIONES	234,791.00	0.11
5.1.3.9.6	OTROS GASTOS POR RESPONSABILIDADES	0.00	0.00
5.1.3.9.6.1	PÉRDIDAS DEL ERARIO ESTATAL	0.00	0.00
5.1.3.9.6.2	OTROS GASTOS POR RESPONSABILIDADES	0.00	0.00
5.1.3.9.8	IMPUESTO SOBRE NÓMINAS Y OTROS QUE SE DERIVEN DE UNA RELACIÓN LABORAL	1,752,579.00	0.84
5.1.3.9.8.1	IMPUESTO SOBRE NÓMINAS Y OTROS QUE SE DERIVEN DE UNA RELACIÓN LABORAL	1,752,579.00	0.84
5.1.3.9.9	OTROS SERVICIOS GENERALES	105,606.00	0.05
5.1.3.9.9.1	GASTOS POR ACTIVIDADES DE COORDINACIÓN CON EL GOBERNADOR ELECTO	0.00	0.00
5.1.3.9.9.2	SUBCONTRATACIÓN DE SERVICIOS CON TERCEROS	16,003.36	0.01
5.1.3.9.9.3	OTROS SERVICIOS GENERALES	89,602.64	0.04
5.2	TRANSFERENCIAS, ASIGNACIONES, SUBSIDIOS Y OTRAS AYUDAS	12,739,636.46	6.09
5.2.1	TRANSFERENCIAS INTERNAS Y ASIGNACIONES AL SECTOR PÚBLICO	0.00	0.00
5.2.1.1	ASIGNACIONES AL SECTOR PÚBLICO	0.00	0.00
5.2.1.1.1	ASIGNACIONES PRESUPUESTARIAS AL PODER EJECUTIVO	0.00	0.00
5.2.1.1.1.1	ASIGNACIONES PRESUPUESTARIAS AL PODER EJECUTIVO	0.00	0.00
5.2.1.1.2	ASIGNACIONES PRESUPUESTARIAS AL PODER LEGISLATIVO	0.00	0.00
5.2.1.1.2.1	ASIGNACIONES PRESUPUESTARIAS AL PODER LEGISLATIVO PARA SERVICIOS PERSONALES	0.00	0.00
5.2.1.1.2.2	ASIGNACIONES PRESUPUESTARIAS AL PODER LEGISLATIVO PARA MATERIALES Y SUMINISTROS	0.00	0.00
5.2.1.1.2.3	ASIGNACIONES PRESUPUESTARIAS AL PODER LEGISLATIVO PARA SERVICIOS GENERALES	0.00	0.00
5.2.1.1.2.4	ASIGNACIONES PRES. AL PODER LEGISLATIVO PARA TRANSFERENCIAS, ASIGNACIONES, SUBSIDIOS Y OTRAS AYUDAS	0.00	0.00
5.2.1.1.2.5	ASIGNACIONES PRESUPUESTARIAS AL PODER LEGISLATIVO PARA BIENES MUEBLES, INMUEBLES E INTANGIBLES	0.00	0.00
5.2.1.1.2.6	ASIGNACIONES PRESUPUESTARIAS AL PODER LEGISLATIVO PARA INVERSIÓN PÚBLICA	0.00	0.00
5.2.1.1.2.7	ASIGNACIONES PRESUPUESTARIAS AL PODER LEGISLATIVO PARA INVERSIONES FINANCIERAS Y OTRAS PROVISIONES	0.00	0.00
5.2.1.1.3	ASIGNACIONES PRESUPUESTARIAS AL PODER JUDICIAL	0.00	0.00
5.2.1.1.3.1	ASIGNACIONES PRESUPUESTARIAS AL PODER JUDICIAL PARA SERVICIOS PERSONALES	0.00	0.00
5.2.1.1.3.2	ASIGNACIONES PRESUPUESTARIAS AL PODER JUDICIAL PARA MATERIALES Y SUMINISTROS	0.00	0.00
5.2.1.1.3.3	ASIGNACIONES PRESUPUESTARIAS AL PODER JUDICIAL PARA SERVICIOS GENERALES	0.00	0.00
5.2.1.1.3.4	ASIGNACIONES PRES. AL PODER JUDICIAL PARA TRANSFERENCIAS, ASIGNACIONES, SUBSIDIOS Y OTRAS AYUDAS	0.00	0.00
5.2.1.1.3.5	ASIGNACIONES PRESUPUESTARIAS AL PODER JUDICIAL PARA BIENES MUEBLES, INMUEBLES E INTANGIBLES	0.00	0.00

MUNICIPIO DE CORONANGO PUEBLA

CUENTA PÚBLICA 2021  
NOTAS AL ESTADO DE ACTIVIDADES  
Al 31 de Diciembre de 2021  
(Cifras en pesos)

5.2.1.1.3.6	ASIGNACIONES PRESUPUESTARIAS AL PODER JUDICIAL PARA INVERSIÓN PÚBLICA	0.00	0.00
5.2.1.1.3.7	ASIGNACIONES PRES. AL PODER JUDICIAL PARA INVERSIONES FINANCIERAS Y OTRAS PROVISIONES	0.00	0.00
5.2.1.1.4	ASIGNACIONES PRESUPUESTARIAS A ÓRGANOS AUTÓNOMOS	0.00	0.00
5.2.1.1.4.1	ASIGNACIONES PRESUPUESTARIAS A ORGANISMOS CONSTITUCIONALMENTE AUTÓNOMOS PARA SERVICIOS PERSONALES	0.00	0.00
5.2.1.1.4.2	ASIGNACIONES PRES. A ORGANISMOS CONSTITUCIONALMENTE AUTÓNOMOS PARA MATERIALES Y SUMINISTROS	0.00	0.00
5.2.1.1.4.3	ASIGNACIONES PRESUPUESTARIAS A ORGANISMOS CONSTITUCIONALMENTE AUTÓNOMOS PARA SERVICIOS GENERALES	0.00	0.00
5.2.1.1.4.4	ASIG. PRES. A ORG CONST. AUTÓNOMOS PARA TRANSFERENCIAS, ASIGNACIONES, SUBSIDIOS Y OTRAS AYUDAS	0.00	0.00
5.2.1.1.4.5	ASIG. PRES. A ORG. CONSTITUCIONALMENTE AUTÓNOMOS PARA BIENES MUEBLES, INMUEBLES E INTANGIBLES	0.00	0.00
5.2.1.1.4.6	ASIGNACIONES PRESUPUESTARIAS A ORGANISMOS CONSTITUCIONALMENTE AUTÓNOMOS PARA INVERSIÓN PÚBLICA	0.00	0.00
5.2.1.1.4.7	ASIG. PRES. A ORG. CONST. AUTÓNOMOS PARA INVERSIONES FINANCIERAS Y OTRAS PROVISIONES	0.00	0.00
5.2.1.2	TRANSFERENCIAS INTERNAS AL SECTOR PÚBLICO	0.00	0.00
5.2.1.2.5	TRANSFERENCIAS OTORGADAS A ENTIDADES PARAESTATALES NO EMPRESARIALES Y NO FINANCIERAS	0.00	0.00
5.2.1.2.5.1	TRANS. INTERNAS A ENTIDADES PARAESTATALES NO EMPR. Y NO FINANCIERAS PARA SERVICIOS PERSONALES	0.00	0.00
5.2.1.2.5.2	TRANS. INTERNAS A ENTIDADES PARAESTATALES NO EMPR. Y NO FINANCIERAS PARA MATERIALES Y SUMINISTROS	0.00	0.00
5.2.1.2.5.3	TRANS. INTERNAS A ENTIDADES PARAESTATALES NO EMPR. Y NO FINANCIERAS PARA SERVICIOS GENERALES	0.00	0.00
5.2.1.2.5.4	TRANS. INT. A ENTIDADES PARAESTATALES NO EMPR. Y NO FINA. PARA TRANS., ASIG., SUB. Y OTRAS AYUDAS	0.00	0.00
5.2.1.2.5.5	TRANS. INTERNAS A ENTIDADES PARAESTATALES NO EMPR. Y NO FINAN. PARA MUEB., INMUEB. E INTANGIBLES	0.00	0.00
5.2.1.2.5.6	TRANS. INTERNAS A ENTIDADES PARAESTATALES NO EMPR. Y NO FINANCIERAS PARA INVERSIÓN PÚBLICA	0.00	0.00
5.2.1.2.5.7	TRANS. INTERNAS A ENTIDADES PARAESTATALES NO EMPR. Y NO FINA, PARA INV. FINA. Y OTRAS PROVISIONES	0.00	0.00
5.2.1.2.6	TRANSFERENCIAS INTERNAS OTORGADAS A ENTIDADES PARAESTATALES EMPRESARIALES Y NO FINANCIERAS	0.00	0.00
5.2.1.2.6.1	TRANSFERENCIAS INTERNAS OTORGADAS A	0.00	0.00

MUNICIPIO DE CORONANGO PUEBLA

CUENTA PÚBLICA 2021  
 NOTAS AL ESTADO DE ACTIVIDADES  
 Al 31 de Diciembre de 2021  
 (Cifras en pesos)

	ENTIDADES PARAESTATALES EMPRESARIALES Y NO FINANCIERAS		
5.2.1.2.7	TRANSFERENCIAS INTERNAS OTORGADAS A FIDEICOMISOS PÚBLICOS EMPRESARIALES Y NO FINANCIERAS	0.00	0.00
5.2.1.2.7.1	TRANSFERENCIAS INTERNAS OTORGADAS A FIDEICOMISOS PÚBLICOS EMPRESARIALES Y NO FINANCIERAS	0.00	0.00
5.2.1.2.8	TRANSFERENCIAS INTERNAS OTORGADAS A INSTITUCIONES PARAESTATALES PÚBLICAS FINANCIERAS	0.00	0.00
5.2.1.2.8.1	TRANSFERENCIAS INTERNAS OTORGADAS A INSTITUCIONES PARAESTATALES PÚBLICAS FINANCIERAS	0.00	0.00
5.2.1.2.9	TRANSFERENCIAS INTERNAS OTORGADAS A FIDEICOMISOS PÚBLICOS FINANCIEROS	0.00	0.00
5.2.1.2.9.1	TRANSFERENCIAS INTERNAS OTORGADAS A FIDEICOMISOS PÚBLICOS FINANCIEROS	0.00	0.00
5.2.2	TRANSFERENCIAS AL RESTO DEL SECTOR PÚBLICO	0.00	0.00
5.2.2.1	TRANSFERENCIAS A ENTIDADES PARAESTATALES	0.00	0.00
5.2.2.1.1	TRANSFERENCIAS OTORGADAS A ENTIDADES PARAESTATALES NO EMPRESARIALES Y NO FINANCIERAS	0.00	0.00
5.2.2.1.1.1	TRANS. OTORGADAS A ENTIDADES PARAESTATALES NO EMPR. Y NO FINANCIERAS PARA SERVICIOS PERSONALES	0.00	0.00
5.2.2.1.1.2	TRANS. OTORGADAS A ENTIDADES PARAESTATALES NO EMPR. Y NO FINANCIERAS PARA MATERIALES Y SUMINISTROS	0.00	0.00
5.2.2.1.1.3	TRANS. OTORGADAS A ENTIDADES PARAESTATALES EMPRESARIALES Y NO FINANCIERAS PARA SERVICIOS GENERALES	0.00	0.00
5.2.2.1.1.4	TRANS. OTORGADAS A ENTIDADES PARAESTATALES NO EMPR. Y NO FINE. PARA TRANS, ASIG, SUB Y OTRAS AYUDAS	0.00	0.00
5.2.2.1.1.5	TRANS. OTORGADAS A ENTIDADES PARAESTATALES NO EMPR. Y NO FINANCIERAS PARA MUEB., INMU. E INTANGIBLES	0.00	0.00
5.2.2.1.1.6	TRANS. OTORGADAS A ENTIDADES PARAESTATALES NO EMPRESARIALES Y NO FINANCIERAS PARA INVERSIÓN PÚBLICA	0.00	0.00
5.2.2.1.1.7	TRANS. OTORGADAS A ENTIDADES PARAESTATALES NO EMPR. Y NO FINA. PARA INV. FINA. Y OTRAS PROVISIONES	0.00	0.00
5.2.2.1.2	TRANSFERENCIAS OTORGADAS PARA ENTIDADES PARAESTATALES EMPRESARIALES Y NO FINANCIERAS	0.00	0.00
5.2.2.1.2.1	TRANS. OTORGADAS PARA ENTIDADES PARAESTATALES EMPRESARIALES Y NO FINANCIERAS PARA SERVICIOS PERSONAL	0.00	0.00
5.2.2.1.2.2	TRANS. OTORGADAS PARA ENTIDADES PARAESTATALES EMPR. Y NO FINANCIERAS PARA MATERIALES Y SUMINISTROS	0.00	0.00
5.2.2.1.2.3	TRANS. OTORGADAS PARA ENTIDADES PARAESTATALES EMPRESARIALES Y NO FINANCIERAS PARA SERVICIOS GRAL.	0.00	0.00
5.2.2.1.2.4	TRANS. OTORGADAS PARA ENTIDADES	0.00	0.00

MUNICIPIO DE CORONANGO PUEBLA

CUENTA PÚBLICA 2021  
 NOTAS AL ESTADO DE ACTIVIDADES  
 Al 31 de Diciembre de 2021  
 (Cifras en pesos)

5.2.2.1.2.5	PARAESTATALES EMPR. Y NO FINA. PARA TRANS, ASIG, SUB Y OTRAS AYUDAS TRANS. OTORGADAS PARA ENTIDADES PARAESTATALES EMPR. Y NO FINA. PARA	0.00	0.00
5.2.2.1.2.6	MUEBLES, INMUEBLES E INTANGIBLES TRANS. OTORGADAS PARA ENTIDADES PARAESTATALES EMPRESARIALES Y NO	0.00	0.00
5.2.2.1.2.7	FINANCIERAS PARA INVERSIÓN PÚBLICA TRANS. OTORGADAS PARA ENTIDADES PARAESTATALES EMPR. Y NO FINA. PARA INV.	0.00	0.00
5.2.2.1.3	FINA. Y OTRAS PROV. TRANSFERENCIAS OTORGADAS PARA INSTITUCIONES PARAESTATALES PÚBLICAS	0.00	0.00
5.2.2.1.3.1	FINANCIERAS TRANSFERENCIAS OTORGADAS PARA INSTITUCIONES PARAESTATALES PÚBLICAS	0.00	0.00
5.2.2.2	FINANCIERAS TRANSFERENCIAS A ENTIDADES FEDERATIVAS Y MUNICIPIOS	0.00	0.00
5.2.2.2.1	PROGRAMA PARA EL FORTALECIMIENTO PARA LA SEGURIDAD (FORTASEG)	0.00	0.00
5.2.2.2.2	TRANSFERENCIAS PARA LA INFRAESTRUCTURA	0.00	0.00
5.2.2.2.3	OTRAS TRANSFERENCIAS	0.00	0.00
5.2.2.2.4	TRANSFERENCIAS A FIDEICOMISOS DE ENTIDADES FEDERATIVAS Y MUNICIPIOS	0.00	0.00
5.2.3	SUBSIDIOS Y SUBVENCIONES	7,384,180.43	3.53
5.2.3.1	SUBSIDIOS	7,384,180.43	3.53
5.2.3.1.1	SUBSIDIOS A LA PRODUCCIÓN	0.00	0.00
5.2.3.1.1.1	SUBSIDIOS A PROYECTOS PRODUCTIVOS PARA EL SECTOR PRIMARIO	0.00	0.00
5.2.3.1.1.2	OTROS SUBSIDIOS A LA PRODUCCIÓN	0.00	0.00
5.2.3.1.2	SUBSIDIOS A LA DISTRIBUCIÓN	0.00	0.00
5.2.3.1.2.1	FOMENTO A PROYECTOS DE COMERCIALIZACIÓN Y DISTRIBUCIÓN	0.00	0.00
5.2.3.1.3	SUBSIDIOS A LA INVERSIÓN	0.00	0.00
5.2.3.1.3.1	SUBSIDIO A LA INVERSIÓN ECONÓMICA EN EL ESTADO	0.00	0.00
5.2.3.1.3.2	SUBSIDIO A LA ACTIVIDAD TURÍSTICA EN EL ESTADO	0.00	0.00
5.2.3.1.3.3	OTROS SUBSIDIOS A LA INVERSIÓN	0.00	0.00
5.2.3.1.4	SUBSIDIOS A LA PRESTACIÓN DE SERVICIOS PÚBLICOS	0.00	0.00
5.2.3.1.4.1	SUBSIDIOS A LA PRESTACIÓN DE SERVICIOS PÚBLICOS	0.00	0.00
5.2.3.1.5	SUBSIDIOS PARA CUBRIR DIFERENCIALES DE TASA DE INTERÉS	0.00	0.00
5.2.3.1.5.1	SUBSIDIOS PARA CUBRIR DIFERENCIALES DE TASA DE INTERÉS	0.00	0.00
5.2.3.1.6	SUBSIDIOS A LA VIVIENDA	0.00	0.00
5.2.3.1.6.1	SUBSIDIOS A LA VIVIENDA	0.00	0.00
5.2.3.1.8	SUBSIDIOS A ENTIDADES FEDERATIVAS Y MUNICIPIOS	0.00	0.00
5.2.3.1.8.1	SUBSIDIOS A MUNICIPIOS	0.00	0.00
5.2.3.1.8.2	SUBSIDIOS A MUNICIPIOS PARA INVERSIÓN PÚBLICA CON PARI PASSU	0.00	0.00
5.2.3.1.8.3	SUBSIDIOS A MUNICIPIOS PARA SERVICIOS PÚBLICOS CON PARI PASSU	0.00	0.00
5.2.3.1.8.4	SUBSIDIOS A MUNICIPIOS PARA INVERSIÓN	0.00	0.00

MUNICIPIO DE CORONANGO PUEBLA

CUENTA PÚBLICA 2021  
NOTAS AL ESTADO DE ACTIVIDADES  
Al 31 de Diciembre de 2021  
(Cifras en pesos)

	PÚBLICA		
5.2.3.1.9	OTROS SUBSIDIOS	7,384,180.43	3.53
5.2.3.1.9.1	OTROS SUBSIDIOS	0.00	0.00
5.2.3.1.9.2	DESCUENTOS IMPUESTO PREDIAL	394,291.78	0.19
5.2.3.1.9.3	DESCUENTOS AGUA POTABLE	1,754,167.10	0.84
5.2.3.1.9.4	DESCUENTOS REGISTRO CIVIL	13,867.45	0.01
5.2.3.1.9.5	DESCUENTOS INGRESOS VARIOS	5,221,854.10	2.50
5.2.3.2	SUBVENCIONES	0.00	0.00
5.2.3.2.7	SUBVENCIONES AL CONSUMO	0.00	0.00
5.2.3.2.7.1	SUBVENCIONES AL CONSUMO	0.00	0.00
5.2.4	AYUDAS SOCIALES	5,355,456.03	2.56
5.2.4.1	AYUDAS SOCIALES A PERSONAS	4,305,087.07	2.06
5.2.4.1.1	AYUDA A PRELIBERADOS Y MENORES INFRACTORES	0.00	0.00
5.2.4.1.2	AYUDA PARA GASTOS POR SERVICIOS DE TRASLADO DE PERSONAS	0.00	0.00
5.2.4.1.3	AYUDAS EN MATERIA DE SALUD	289,464.73	0.14
5.2.4.1.4	AYUDAS EN MATERIA DE MIGRACIÓN	0.00	0.00
5.2.4.1.5	AYUDAS EN MATERIA DE BIENESTAR	132,000.00	0.06
5.2.4.1.6	AYUDAS EN MATERIA DE ALIMENTACIÓN	30,700.00	0.01
5.2.4.1.7	AYUDAS EN MATERIA DE FORMACIÓN EDUCATIVA Y CULTURAL	3,463,766.76	1.66
5.2.4.1.8	AYUDA EN MATERIA DE DESARROLLO TERRITORIAL Y URBANO	25,560.00	0.01
5.2.4.1.9	OTRAS AYUDAS	363,595.58	0.17
5.2.4.2	BECAS	0.00	0.00
5.2.4.2.1	AYUDAS PARA CAPACITACIÓN Y BECAS	0.00	0.00
5.2.4.2.2	AYUDAS A PROYECTOS CULTURALES Y ARTÍSTICOS	0.00	0.00
5.2.4.3	AYUDAS SOCIALES A INSTITUCIONES	1,050,368.96	0.50
5.2.4.3.3	AYUDAS SOCIALES A INSTITUCIONES DE ENSEÑANZA	653,806.96	0.31
5.2.4.3.3.1	AYUDAS SOCIALES A INSTITUCIONES DE ENSEÑANZA	653,806.96	0.31
5.2.4.3.4	AYUDAS SOCIALES A ACTIVIDADES CIENTÍFICAS O ACADÉMICAS	0.00	0.00
5.2.4.3.4.1	APOYOS A ACTIVIDADES ACADÉMICAS O CIENTÍFICAS, AL DESARROLLO TECNOLÓGICO Y LA INNOVACIÓN	0.00	0.00
5.2.4.3.4.2	APOYOS PARA LA INVESTIGACIÓN Y CONSERVACIÓN DEL PATRIMONIO CULTURAL	0.00	0.00
5.2.4.3.5	AYUDAS SOCIALES A INSTITUCIONES SIN FINES DE LUCRO	396,562.00	0.19
5.2.4.3.5.1	AYUDAS SOCIALES A INSTITUCIONES CULTURALES SIN FINES DE LUCRO	0.00	0.00
5.2.4.3.5.2	AYUDAS SOCIALES A INSTITUCIONES DEPORTIVAS SIN FINES DE LUCRO	0.00	0.00
5.2.4.3.5.3	AYUDAS SOCIALES A INSTITUCIONES EDUCATIVAS SIN FINES DE LUCRO	0.00	0.00
5.2.4.3.5.4	AYUDAS SOCIALES A INSTITUCIONES DE SALUD SIN FINES DE LUCRO	51,562.00	0.02
5.2.4.3.5.5	AYUDAS SOCIALES A OTRAS INSTITUCIONES SIN FINES DE LUCRO NO COMPRENDIDAS EN LAS ANTERIORES	345,000.00	0.16
5.2.4.3.6	AYUDAS SOCIALES A COOPERATIVAS	0.00	0.00
5.2.4.3.6.1	AYUDAS SOCIALES A COOPERATIVAS	0.00	0.00
5.2.4.3.7	AYUDAS SOCIALES A ENTIDADES DE INTERÉS PÚBLICO	0.00	0.00

## MUNICIPIO DE CORONANGO PUEBLA

CUENTA PÚBLICA 2021  
 NOTAS AL ESTADO DE ACTIVIDADES  
 Al 31 de Diciembre de 2021  
 (Cifras en pesos)

5.2.4.3.7.1	AYUDAS SOCIALES A ENTIDADES DE INTERÉS PÚBLICO	0.00	0.00
5.2.4.4	AYUDAS SOCIALES POR DESASTRES NATURALES Y OTROS SINIESTROS	0.00	0.00
5.2.4.4.1	AYUDAS POR DESASTRES NATURALES	0.00	0.00
5.2.4.4.2	AYUDAS POR OTROS SINIESTROS	0.00	0.00
5.2.5	PENSIONES Y JUBILACIONES	0.00	0.00
5.2.5.1	PENSIONES	0.00	0.00
5.2.5.1.1	PENSIONES	0.00	0.00
5.2.5.2	JUBILACIONES	0.00	0.00
5.2.5.2.1	JUBILACIONES	0.00	0.00
5.2.5.9	OTRAS PENSIONES Y JUBILACIONES	0.00	0.00
5.2.5.9.1	OTRAS PENSIONES Y JUBILACIONES	0.00	0.00
5.2.6	TRANSFERENCIAS A FIDEICOMISOS, MANDATOS Y CONTRATOS ANÁLOGOS	0.00	0.00
5.2.6.1	TRANSFERENCIAS A FIDEICOMISOS, MANDATOS Y CONTRATOS ANÁLOGOS AL GOBIERNO	0.00	0.00
5.2.6.1.1	EJECUTIVO	0.00	0.00
5.2.6.1.1.1	EJECUTIVO	0.00	0.00
5.2.6.1.2	LEGISLATIVO	0.00	0.00
5.2.6.1.2.1	LEGISLATIVO	0.00	0.00
5.2.6.1.3	JUDICIAL	0.00	0.00
5.2.6.1.3.1	JUDICIAL	0.00	0.00
5.2.6.2	TRANSFERENCIAS A FIDEICOMISOS, MANDATOS Y CONTRATOS ANÁLOGOS A ENTIDADES PARAESTATALES	0.00	0.00
5.2.6.2.1	NO EMPRESARIALES Y NO FINANCIERAS	0.00	0.00
5.2.6.2.1.1	NO EMPRESARIALES Y NO FINANCIERAS	0.00	0.00
5.2.6.2.2	EMPRESARIALES Y NO FINANCIERAS	0.00	0.00
5.2.6.2.2.1	EMPRESARIALES Y NO FINANCIERAS	0.00	0.00
5.2.6.2.3	TRANSFERENCIAS A FIDEICOMISOS DE INSTITUCIONES PÚBLICAS FINANCIERAS	0.00	0.00
5.2.6.2.3.1	TRANSFERENCIAS A FIDEICOMISOS DE INSTITUCIONES PÚBLICAS FINANCIERAS	0.00	0.00
5.2.6.2.4	OTRAS TRANSFERENCIAS A FIDEICOMISOS	0.00	0.00
5.2.6.2.4.1	OTRAS TRANSFERENCIAS A FIDEICOMISOS	0.00	0.00
5.2.7	TRANSFERENCIAS A LA SEGURIDAD SOCIAL	0.00	0.00
5.2.7.1	TRANSFERENCIAS POR OBLIGACIONES DE LEY	0.00	0.00
5.2.7.1.1	TRANSFERENCIAS POR OBLIGACIONES DE LEY	0.00	0.00
5.2.8	DONATIVOS	0.00	0.00
5.2.8.1	DONATIVOS A INSTITUCIONES SIN FINES DE LUCRO	0.00	0.00
5.2.8.1.1	DONATIVOS A INSTITUCIONES CULTURALES SIN FINES DE LUCRO	0.00	0.00
5.2.8.1.2	DONATIVOS A INSTITUCIONES DEPORTIVAS SIN FINES DE LUCRO	0.00	0.00
5.2.8.1.3	DONATIVOS A INSTITUCIONES EDUCATIVAS SIN FINES DE LUCRO	0.00	0.00
5.2.8.1.4	DONATIVOS A INSTITUCIONES DE SALUD SIN FINES DE LUCRO	0.00	0.00
5.2.8.1.5	DONATIVOS A OTRAS INSTITUCIONES SIN FINES DE LUCRO NO COMPRENDIDAS EN LAS ANTERIORES	0.00	0.00
5.2.8.2	DONATIVOS A ENTIDADES FEDERATIVAS Y MUNICIPIOS	0.00	0.00
5.2.8.2.1	DONATIVOS A ENTIDADES FEDERATIVAS Y MUNICIPIOS	0.00	0.00
5.2.8.3	DONATIVOS A FIDEICOMISOS, MANDATOS Y	0.00	0.00

MUNICIPIO DE CORONANGO PUEBLA

CUENTA PÚBLICA 2021  
 NOTAS AL ESTADO DE ACTIVIDADES  
 Al 31 de Diciembre de 2021  
 (Cifras en pesos)

5.2.8.3.1	CONTRATOS ANÁLOGOS PRIVADOS DONATIVOS A FIDEICOMISOS, MANDATOS Y CONTRATOS ANÁLOGOS PRIVADOS	0.00	0.00
5.2.8.4	DONATIVOS A FIDEICOMISOS, MANDATOS Y CONTRATOS ANÁLOGOS ESTATALES	0.00	0.00
5.2.8.4.1	DONATIVOS A FIDEICOMISOS, MANDATOS Y CONTRATOS ANÁLOGOS ESTATALES	0.00	0.00
5.2.8.5	DONATIVOS INTERNACIONALES	0.00	0.00
5.2.8.5.1	DONATIVOS INTERNACIONALES	0.00	0.00
5.2.9	TRANSFERENCIAS AL EXTERIOR	0.00	0.00
5.2.9.1	TRANSFERENCIAS AL EXTERIOR A GOBIERNOS EXTRANJEROS Y ORGANISMOS INTERNACIONALES	0.00	0.00
5.2.9.1.1	TRANSFERENCIAS A GOBIERNOS EXTRANJEROS	0.00	0.00
5.2.9.1.1.1	TRANSFERENCIAS A GOBIERNOS EXTRANJEROS	0.00	0.00
5.2.9.1.2	TRANSFERENCIAS PARA ORGANISMOS INTERNACIONALES	0.00	0.00
5.2.9.1.2.1	TRANSFERENCIAS PARA ORGANISMOS INTERNACIONALES	0.00	0.00
5.2.9.2	TRANSFERENCIAS AL SECTOR PRIVADO EXTERNO	0.00	0.00
5.2.9.2.1	TRANSFERENCIAS AL SECTOR PRIVADO EXTERNO	0.00	0.00
5.3	PARTICIPACIONES Y APORTACIONES	9,490,775.66	4.54
5.3.1	PARTICIPACIONES	0.00	0.00
5.3.1.1	PARTICIPACIONES DE LA FEDERACIÓN A ENTIDADES FEDERATIVAS Y MUNICIPIOS	0.00	0.00
5.3.1.1.1	FONDO GENERAL DE PARTICIPACIONES	0.00	0.00
5.3.1.1.1.1	FONDO GENERAL DE PARTICIPACIONES	0.00	0.00
5.3.1.1.2	FONDO DE FOMENTO MUNICIPAL	0.00	0.00
5.3.1.1.2.1	FONDO DE FOMENTO MUNICIPAL	0.00	0.00
5.3.1.1.4	OTROS CONCEPTOS PARTICIPABLES DE LA FEDERACIÓN A ENTIDADES FEDERATIVAS	0.00	0.00
5.3.1.1.4.1	OTROS CONCEPTOS PARTICIPABLES DE LA FEDERACIÓN A ENTIDADES FEDERATIVAS	0.00	0.00
5.3.1.1.5	OTROS CONCEPTOS PARTICIPABLES DE LA FEDERACIÓN A MUNICIPIOS	0.00	0.00
5.3.1.1.5.1	OTROS CONCEPTOS PARTICIPABLES DE LA FEDERACIÓN A MUNICIPIOS	0.00	0.00
5.3.1.1.6	CONVENIOS DE COLABORACIÓN ADMINISTRATIVA	0.00	0.00
5.3.1.1.6.1	CONVENIOS DE COLABORACIÓN ADMINISTRATIVA	0.00	0.00
5.3.1.2	PARTICIPACIONES DE LAS ENTIDADES FEDERATIVAS A LOS MUNICIPIOS	0.00	0.00
5.3.1.2.1	PARTICIPACIONES A MUNICIPIOS	0.00	0.00
5.3.1.2.2	FONDO COMPENSATORIO A MUNICIPIOS	0.00	0.00
5.3.2	APORTACIONES	0.00	0.00
5.3.2.1	APORTACIONES DE LA FEDERACIÓN A ENTIDADES FEDERATIVAS Y MUNICIPIOS	0.00	0.00
5.3.2.1.1	APORTACIONES DE LA FEDERACIÓN A LAS ENTIDADES FEDERATIVAS	0.00	0.00
5.3.2.1.1.1	APORTACIONES DE LA FEDERACIÓN A LAS ENTIDADES FEDERATIVAS	0.00	0.00
5.3.2.1.2	APORTACIONES DE LA FEDERACIÓN A MUNICIPIOS	0.00	0.00
5.3.2.1.2.1	APORTACIONES DE LA FEDERACIÓN A MUNICIPIOS	0.00	0.00
5.3.2.1.4	APORTACIONES PREVISTAS EN LEYES Y DECRETOS AL SISTEMA DE PROTECCIÓN SOCIAL	0.00	0.00
5.3.2.1.4.1	APORTACIONES PREVISTAS EN LEYES Y DECRETOS AL SISTEMA DE PROTECCIÓN SOCIAL	0.00	0.00
5.3.2.1.5	APORTACIONES PREVISTAS EN LEYES Y	0.00	0.00

## MUNICIPIO DE CORONANGO PUEBLA

CUENTA PÚBLICA 2021  
 NOTAS AL ESTADO DE ACTIVIDADES  
 Al 31 de Diciembre de 2021  
 (Cifras en pesos)

	DECRETOS COMPENSATORIAS A ENTIDADES FEDERATIVAS Y MUNICIPIOS		
5.3.2.1.5.1	APORTACIONES PREVISTAS EN LEYES Y DECRETOS COMPENSATORIAS A ENTIDADES FEDERATIVAS Y MUNICIPIOS	0.00	0.00
5.3.2.2	APORTACIONES DE LAS ENTIDADES FEDERATIVAS A LOS MUNICIPIOS	0.00	0.00
5.3.2.2.1	FONDO PARA LA INFRAESTRUCTURA SOCIAL MUNICIPAL	0.00	0.00
5.3.2.2.2	FONDO PARA EL FORTALECIMIENTO MUNICIPAL	0.00	0.00
5.3.3	CONVENIOS	9,490,775.66	4.54
5.3.3.1	CONVENIOS DE REASIGNACIÓN	0.00	0.00
5.3.3.1.1	CONVENIOS DE REASIGNACIÓN	0.00	0.00
5.3.3.2	CONVENIOS DE DESCENTRALIZACIÓN Y OTROS	9,490,775.66	4.54
5.3.3.2.2	CONVENIOS DE DESCENTRALIZACIÓN	0.00	0.00
5.3.3.2.2.1	CONVENIOS DE DESCENTRALIZACIÓN	0.00	0.00
5.3.3.2.3	OTROS CONVENIOS	9,490,775.66	4.54
5.3.3.2.3.1	OTROS CONVENIOS	9,490,775.66	4.54
5.4	INTERESES, COMISIONES Y OTROS GASTOS DE LA DEUDA PÚBLICA	0.00	0.00
5.4.1	INTERESES DE LA DEUDA PÚBLICA	0.00	0.00
5.4.1.1	INTERESES DE LA DEUDA PÚBLICA INTERNA	0.00	0.00
5.4.1.1.1	INTERESES DE LA DEUDA INTERNA CON INSTITUCIONES DE CRÉDITO	0.00	0.00
5.4.1.1.1.1	INTERESES DE LA DEUDA INTERNA CON INSTITUCIONES DE CRÉDITO	0.00	0.00
5.4.1.1.2	INTERESES DERIVADOS DE LA COLOCACIÓN DE TÍTULOS Y VALORES	0.00	0.00
5.4.1.1.2.1	INTERESES DERIVADOS DE LA COLOCACIÓN DE TÍTULOS Y VALORES	0.00	0.00
5.4.1.1.3	INTERESES POR ARRENDAMIENTOS FINANCIEROS NACIONALES	0.00	0.00
5.4.1.1.3.1	INTERESES POR ARRENDAMIENTOS FINANCIEROS NACIONALES	0.00	0.00
5.4.1.2	INTERESES DE LA DEUDA PÚBLICA EXTERNA	0.00	0.00
5.4.1.2.4	INTERESES DE LA DEUDA EXTERNA CON INSTITUCIONES DE CRÉDITO	0.00	0.00
5.4.1.2.4.1	INTERESES DE LA DEUDA EXTERNA CON INSTITUCIONES DE CRÉDITO	0.00	0.00
5.4.1.2.5	INTERESES DE LA DEUDA DE ORGANISMOS FINANCIEROS INTERNACIONALES	0.00	0.00
5.4.1.2.5.1	INTERESES DE LA DEUDA DE ORGANISMOS FINANCIEROS INTERNACIONALES	0.00	0.00
5.4.1.2.6	INTERESES DE LA DEUDA BILATERAL	0.00	0.00
5.4.1.2.6.1	INTERESES DE LA DEUDA BILATERAL	0.00	0.00
5.4.1.2.7	INTERESES DERIVADOS DE LA COLOCACIÓN DE TÍTULOS Y VALORES EN EL EXTERIOR	0.00	0.00
5.4.1.2.7.1	INTERESES DERIVADOS DE LA COLOCACIÓN DE TÍTULOS Y VALORES EN EL EXTERIOR	0.00	0.00
5.4.1.2.8	INTERESES POR ARRENDAMIENTOS FINANCIEROS INTERNACIONALES	0.00	0.00
5.4.1.2.8.1	INTERESES POR ARRENDAMIENTOS FINANCIEROS INTERNACIONALES	0.00	0.00
5.4.2	COMISIONES DE LA DEUDA PÚBLICA	0.00	0.00
5.4.2.1	COMISIONES DE LA DEUDA PÚBLICA INTERNA	0.00	0.00
5.4.2.1.1	COMISIONES DE LA DEUDA PÚBLICA INTERNA	0.00	0.00
5.4.2.2	COMISIONES DE LA DEUDA PÚBLICA EXTERNA	0.00	0.00
5.4.2.2.1	COMISIONES DE LA DEUDA PÚBLICA EXTERNA	0.00	0.00

## MUNICIPIO DE CORONANGO PUEBLA

CUENTA PÚBLICA 2021  
NOTAS AL ESTADO DE ACTIVIDADES  
Al 31 de Diciembre de 2021  
(Cifras en pesos)

5.4.3	GASTOS DE LA DEUDA PÚBLICA	0.00	0.00
5.4.3.1	GASTOS DE LA DEUDA PÚBLICA INTERNA	0.00	0.00
5.4.3.1.1	GASTOS DE LA DEUDA PÚBLICA INTERNA	0.00	0.00
5.4.3.2	GASTOS DE LA DEUDA PÚBLICA EXTERNA	0.00	0.00
5.4.3.2.1	GASTOS DE LA DEUDA PÚBLICA EXTERNA	0.00	0.00
5.4.4	COSTO POR COBERTURAS	0.00	0.00
5.4.4.1	COSTO POR COBERTURAS	0.00	0.00
5.4.4.1.1	COSTOS POR COBERTURA DE LA DEUDA PÚBLICA INTERNA	0.00	0.00
5.4.4.1.1.1	COSTOS POR COBERTURA DE LA DEUDA PÚBLICA INTERNA	0.00	0.00
5.4.4.1.2	COSTOS POR COBERTURA DE LA DEUDA PÚBLICA EXTERNA	0.00	0.00
5.4.4.1.2.1	COSTOS POR COBERTURA DE LA DEUDA PÚBLICA EXTERNA	0.00	0.00
5.4.5	APOYOS FINANCIEROS	0.00	0.00
5.4.5.1	APOYOS FINANCIEROS A INTERMEDIARIOS	0.00	0.00
5.4.5.1.1	APOYOS FINANCIEROS A INTERMEDIARIOS	0.00	0.00
5.4.5.2	APOYO FINANCIEROS A AHORRADORES Y DEUDORES DEL SISTEMA FINANCIERO NACIONAL	0.00	0.00
5.4.5.2.1	APOYO FINANCIEROS A AHORRADORES Y DEUDORES DEL SISTEMA FINANCIERO NACIONAL	0.00	0.00
5.5	OTROS GASTOS Y PÉRDIDAS EXTRAORDINARIAS	1,787,763.94	0.85
5.5.1	ESTIMACIONES, DEPRECIACIONES, DETERIOROS, OBSOLESCENCIAS Y AMORTIZACIONES	1,787,763.94	0.85
5.5.1.1	ESTIMACIONES POR PÉRDIDAS O DETERIOROS DE ACTIVOS CIRCULANTES	0.00	0.00
5.5.1.2	ESTIMACIONES POR PÉRDIDAS O DETERIOROS DE ACTIVOS NO CIRCULANTES	0.00	0.00
5.5.1.3	DEPRECIACIÓN DE BIENES INMUEBLES	0.00	0.00
5.5.1.4	DEPRECIACIÓN DE INFRAESTRUCTURA	0.00	0.00
5.5.1.5	DEPRECIACIÓN DE BIENES MUEBLES	1,787,763.94	0.85
5.5.1.6	DETERIORO DE LOS ACTIVOS BIOLÓGICOS	0.00	0.00
5.5.1.7	AMORTIZACIÓN DE ACTIVOS INTANGIBLES	0.00	0.00
5.5.1.8	DISMINUCIÓN DE BIENES POR PÉRDIDA, OBSOLESCENCIA Y DETERIORO	0.00	0.00
5.5.2	PROVISIONES	0.00	0.00
5.5.2.1	PROVISIONES DE PASIVOS A CORTO PLAZO	0.00	0.00
5.5.2.2	PROVISIONES DE PASIVOS A LARGO PLAZO	0.00	0.00
5.5.3	DISMINUCIONES DE INVENTARIOS	0.00	0.00
5.5.3.1	DISMINUCIONES DE INVENTARIOS DE MERCANCÍAS PARA VENTA	0.00	0.00
5.5.3.2	DISMINUCIONES DE INVENTARIOS DE MERCANCÍAS TERMINADAS	0.00	0.00
5.5.3.3	DISMINUCIONES DE INVENTARIOS DE MERCANCÍAS EN PROCESO DE ELABORACIÓN	0.00	0.00
5.5.3.4	DISMINUCIONES DE INVENTARIOS DE MATERIAS PRIMAS, MATERIALES Y SUMINISTROS PARA PRODUCCIÓN	0.00	0.00
5.5.3.5	DISMINUCIONES DE ALMACÉN DE MATERIALES Y SUMINISTROS DE CONSUMO	0.00	0.00
5.5.4	AUMENTO POR INSUFICIENCIA DE ESTIMACIONES POR PÉRDIDA O DETERIORO U OBSOLESCENCIA	0.00	0.00
5.5.4.1	AUMENTO POR INSUFICIENCIA DE ESTIMACIONES POR PÉRDIDA O DETERIORO U OBSOLESCENCIA	0.00	0.00


MUNICIPIO DE CORONANGO PUEBLA


CUENTA PÚBLICA 2021  
NOTAS AL ESTADO DE ACTIVIDADES  
Al 31 de Diciembre de 2021  
(Cifras en pesos)

5.5.5	AUMENTO POR INSUFICIENCIA DE PROVISIONES	0.00	0.00
5.5.5.1	AUMENTO POR INSUFICIENCIA DE PROVISIONES	0.00	0.00
5.5.9	OTROS GASTOS	0.00	0.00
5.5.9.1	GASTOS DE EJERCICIOS ANTERIORES	0.00	0.00
5.5.9.2	PÉRDIDAS POR RESPONSABILIDADES	0.00	0.00
5.5.9.3	BONIFICACIONES Y DESCUENTOS OTORGADOS	0.00	0.00
5.5.9.4	DIFERENCIAS POR TIPO DE CAMBIO NEGATIVAS	0.00	0.00
5.5.9.5	DIFERENCIAS DE COTIZACIONES NEGATIVAS EN VALORES NEGOCIABLES	0.00	0.00
5.5.9.6	RESULTADO POR POSICIÓN MONETARIA	0.00	0.00
5.5.9.7	PÉRDIDAS POR PARTICIPACIÓN PATRIMONIAL	0.00	0.00
5.5.9.8	DIFERENCIAS POR REESTRUCTURACIÓN DE DEUDA PÚBLICA NEGATIVAS	0.00	0.00
5.5.9.9	OTROS GASTOS VARIOS	0.00	0.00
5.5.9.9.1	DIVIDENDOS Y RETIROS DE LAS CUASISOCIEDADES	0.00	0.00
5.5.9.9.2	OTROS GASTOS VARIOS	0.00	0.00
5.6	INVERSIÓN PÚBLICA	54,180,769.85	25.90
5.6.1	INVERSIÓN PÚBLICA NO CAPITALIZABLE	54,180,769.85	25.90
5.6.1.1	CONSTRUCCIÓN EN BIENES NO CAPITALIZABLE	54,180,769.85	25.90
5.6.1.1.1	EDIFICACIÓN HABITACIONAL	5,251,143.10	2.51
5.6.1.1.2	EDIFICACIÓN NO HABITACIONAL	8,814,908.03	4.21
5.6.1.1.3	CONST. DE OBRAS PARA EL ABASTECIMIENTO DE AGUA, ELECTRICIDAD Y TELECOMUNICACIONES	0.00	0.00
5.6.1.1.4	DIVISIÓN DE TERRENOS Y CONSTRUCCIÓN DE OBRAS DE URBANIZACIÓN	13,878,172.55	6.63
5.6.1.1.5	CONSTRUCCIÓN DE VÍAS DE COMUNICACIÓN	26,236,546.17	12.54
5.6.1.1.6	OTRAS CONSTRUCCIONES DE INGENIERÍA CIVIL U OBRA PESADA	0.00	0.00
5.6.1.1.7	INSTALACIONES Y EQUIPOS EN CONSTRUCCIONES	0.00	0.00
5.6.1.1.9	TRABAJOS DE ACABADOS EN EDIFICACIONES Y OTROS TRABAJOS ESPECIALIZADOS	0.00	0.00
	TOTAL	209,168,937.12	100.00

Bajo protesta de decir verdad declaramos que los Estados Financieros y sus notas, son razonablemente correctos y son responsabilidad del emisor.

  
PRESIDENCIA MUNICIPAL  
CORONANGO, PUE.  
2021/2024

  
SECRETARÍA DEL AYUNTAMIENTO  
DEL E.  
CORONANGO, PUE.  
2021-2024

  
JORGE ESPINOZA ROBLES  
TESORERO MUNICIPAL  
CORONANGO, PUE.  
2021-2024

MUNICIPIO DE CORONANGO PUEBLA

CUENTA PÚBLICA 2021  
 NOTAS AL ESTADO DE VARIACIÓN EN LA HACIENDA PÚBLICA/PATRIMONIO  
 Al 31 de Diciembre de 2021  
 (Cifras en pesos)


VPH-01 PATRIMONIO CONTRIBUIDO:

Cuenta	Nombre de la Cuenta	Saldo Inicial	Variación	Saldo Final	Tipo	Naturaleza
3.1.1	APORTACIONES	0.00	0.00	0.00		
3.1.2	DONACIONES DE CAPITAL	0.00	0.00	0.00		
3.1.3	ACTUALIZACIÓN DE LA HACIENDA PÚBLICA/PATRIMONIO	42,329,817.84	0.00	42,329,817.84		
	TOTAL	42,329,817.84	0.00	42,329,817.84		


02 PATRIMONIO GENERADO:

Cuenta	Nombre de la Cuenta	Saldo Inicial	Variación	Saldo Final	Procedencia
3.2.1	RESULTADOS DEL EJERCICIO (AHORRO / DESAHORRO)	31,684,909.60	-13,044,396.14	18,640,513.46	
3.2.2	RESULTADOS DE EJERCICIOS ANTERIORES	30,162,345.88	33,103,041.48	63,265,387.36	
3.2.3	REVALÚOS	6,452,860.17	0.00	6,452,860.17	
3.2.3.1	REVALÚO DE BIENES INMUEBLES	6,452,860.17	0.00	6,452,860.17	
3.2.3.2	REVALÚO DE BIENES MUEBLES	0.00	0.00	0.00	
3.2.3.3	REVALÚO DE BIENES INTANGIBLES	0.00	0.00	0.00	
3.2.3.9	OTROS REVALÚOS	0.00	0.00	0.00	
3.2.4	RESERVAS	0.00	0.00	0.00	
3.2.4.1	RESERVAS DE PATRIMONIO	0.00	0.00	0.00	
3.2.4.2	RESERVAS TERRITORIALES	0.00	0.00	0.00	
3.2.4.3	RESERVAS POR CONTINGENCIAS	0.00	0.00	0.00	
3.2.5	RECTIFICACIONES DE RESULTADOS DE EJERCICIOS ANTERIORES	0.00	0.00	0.00	
3.2.5.1	CAMBIOS EN POLÍTICAS CONTABLES	0.00	0.00	0.00	
3.2.5.2	CAMBIOS POR ERRORES CONTABLES	0.00	0.00	0.00	
	TOTAL	68,300,115.65	20,058,645.34	88,358,760.99	

Bajo protesta solemne, declaramos que los Estados Financieros y sus notas son correctos y son responsabilidad del emisor.

  
 GERARDO SANCHEZ QUINTANA  
 PRESIDENTE MUNICIPAL CONSTITUCIONAL  
 CORONANGO, PUE.  
 2021-2024

  
 IGNACIO GUTIERREZ RODRIGUEZ  
 SECRETARIO DEL AYUNTAMIENTO

  
 SECRETARÍA  
 DEL EL  
 AYUNTAMIENTO  
 DE CORONANGO  
 2021-2024

  
 JORGE ESPINDOLA ROBLES  
 TESORERO MUNICIPAL  
 CORONANGO, PUE.  
 2021-2024

## MUNICIPIO DE CORONANGO PUEBLA

CUENTA PÚBLICA 2021  
 NOTAS AL ESTADO DE FLUJOS DE EFECTIVO  
 Al 31 de Diciembre de 2021  
 (Cifras en pesos)

## EFE-01 FLUJO DE EFECTIVO:

Concepto	2021	2020
1.1.1.1 EFECTIVO	1,479,690.49	11,396.05
1.1.1.2 BANCOS/TESORERÍA	19,128,409.03	6,447,798.24
1.1.1.3 BANCOS/DEPENDENCIAS Y OTROS	0.00	0.00
1.1.1.4 INVERSIONES TEMPORALES (HASTA 3 MESES)	0.00	0.00
1.1.1.5 FONDOS CON AFECTACIÓN ESPECÍFICA	0.00	0.00
1.1.1.6 DEPÓSITOS DE FONDOS DE TERCEROS EN GARANTÍA Y/O ADMINISTRACIÓN	0.00	0.00
1.1.1.9 OTROS EFECTIVOS Y EQUIVALENTES	0.00	0.00
1.1.1 TOTAL	20,608,099.52	6,459,194.29

## EFE-02 APLICACIÓN DE EFECTIVO POR ACTIVIDADES DE INVERSIÓN:

Concepto	Adquisición	Pagos
1.2.3 BIENES INMUEBLES, INFRAESTRUCTURA Y CONSTRUCCIONES EN PROCESO	58,336,726.40	53,287,260.53
1.2.3.1 TERRENOS	0.00	0.00
1.2.3.2 VIVIENDAS	0.00	0.00
1.2.3.3 EDIFICIOS NO HABITACIONALES	0.00	0.00
1.2.3.4 INFRAESTRUCTURA	0.00	0.00
1.2.3.5 CONSTRUCCIONES EN PROCESO EN BIENES DE DOMINIO PÚBLICO	56,860,553.30	51,811,087.43
1.2.3.6 CONSTRUCCIONES EN PROCESO EN BIENES PROPIOS	1,476,173.10	1,476,173.10
1.2.3.9 OTROS BIENES INMUEBLES	0.00	0.00
1.2.4 BIENES MUEBLES	12,251,079.33	12,251,079.33
1.2.4.1 MOBILIARIO Y EQUIPO DE ADMINISTRACIÓN	5,959,653.39	5,959,653.39
1.2.4.2 MOBILIARIO Y EQUIPO EDUCACIONAL Y RECREATIVO	4,353,925.50	4,353,925.50
1.2.4.3 EQUIPO E INSTRUMENTAL MÉDICO Y DE LABORATORIO	99,627.76	99,627.76
1.2.4.4 VEHÍCULOS Y EQUIPO DE TRANSPORTE	0.00	0.00
1.2.4.5 EQUIPO DE DEFENSA Y SEGURIDAD	0.00	0.00
1.2.4.6 MAQUINARIA, OTROS EQUIPOS Y HERRAMIENTAS	1,837,872.68	1,837,872.68
1.2.4.7 COLECCIONES, OBRAS DE ARTE Y OBJETOS VALIOSOS	0.00	0.00
1.2.4.8 ACTIVOS BIOLÓGICOS	0.00	0.00
1.2.5 ACTIVOS INTANGIBLES	0.00	0.00
1.2.5.1 SOFTWARE	0.00	0.00
1.2.5.2 PATENTES, MARCAS Y DERECHOS	0.00	0.00
1.2.5.3 CONCESIONES Y FRANQUICIAS	0.00	0.00
1.2.5.4 LICENCIAS	0.00	0.00
1.2.5.9 OTROS ACTIVOS INTANGIBLES	0.00	0.00
TOTAL DE APLICACIÓN DE EFECTIVO POR ACTIVIDADES DE INVERSIÓN	70,587,805.73	65,538,339.86

MUNICIPIO DE CORONANGO PUEBLA


CUENTA PÚBLICA 2021  
 NOTAS AL ESTADO DE FLUJOS DE EFECTIVO  
 Al 31 de Diciembre de 2021  
 (Cifras en pesos)

EFE-03 CONCILIACIÓN DE LOS FLUJOS DE EFECTIVO NETOS DE LAS ACTIVIDADES DE OPERACIÓN:


Concepto		2021	2020
3.2.1	RESULTADOS DEL EJERCICIO (AHORRO / DESAHORRO)	18,640,513.46	31,684,909.60
	(+) MOVIMIENTOS DE PARTIDAS QUE NO AFECTAN AL EFECTIVO	56,134,205.25	40,971,016.99
5.4	INTERESES, COMISIONES Y OTROS GASTOS DE LA DEUDA PÚBLICA	0.00	0.00
5.5	OTROS GASTOS Y PÉRDIDAS EXTRAORDINARIAS	1,787,763.94	160,294.11
5.6	INVERSIÓN PÚBLICA	54,180,769.85	40,352,235.14
2.1.1	INCREMENTOS EN CUENTAS POR PAGAR DE ACTIVIDADES DE OPERACIÓN	165,671.46	458,487.74
	(-) MOVIMIENTOS DE PARTIDAS QUE NO AFECTAN AL EFECTIVO	618,457.10	904,538.83
4.x	INGRESOS DE OPERACIÓN NO PRESUPUESTARIOS	618,457.10	904,538.83
1x, 5x	GASTOS DE OPERACIÓN NO CONTABLES	0.00	0.00
1.1.2	INCREMENTOS EN CUENTAS POR COBRAR DE ACTIVIDADES DE OPERACIÓN	0.00	0.00
	(=) FLUJOS DE EFECTIVO NETOS DE LAS ACTIVIDADES DE OPERACIÓN	74,156,261.61	71,751,387.76

Bajo protesta de decir verdad declaramos que los Estados Financieros y sus notas, son razonablemente correctos y son responsabilidad del emisor.

  
 GERARDO SÁNCHEZ AGUILAR  
 PRESIDENTE MUNICIPAL CONSTITUCIONAL  
 MUNICIPAL  
 CORONANGO, PUE.  
 2021 - 2024

  
 IGNACIO GUTIÉRREZ RODRÍGUEZ  
 SECRETARIO DEL AYUNTAMIENTO

  
 SECRETARÍA  
 DEL EL  
 AYUNTAMIENTO  
 DE CORONANGO  
 2021 - 2024

  
 JORGE ESPÍNDOLA ROBLES  
 TESORERO MUNICIPAL  
 TESORERÍA  
 MUNICIPAL  
 CORONANGO, PUE.  
 2021 - 2024