

**RECIBO**

201709461



ENTE FISCALIZADO: Municipio ADMINISTRACIÓN: 2014-2018  
 RECIBIMOS DEL C. Lic. Hermelinda Macoto Chapuli  
 CARGO: Presidenta Municipal Constitucional  
 PROCEDENCIA: 08/03 Coronango, Puebla

**DESCRIPCIÓN DE LA DOCUMENTACIÓN:**

TIPO DE DOCUMENTO	AÑO	MES	MEDIOS DE ALMACENAMIENTO	NÚM. DE LEGAJOS
3 Cuenta Pública	2016	Diciembre	Disco(s): -1- CD/DVD	1

**Observaciones :**

CUATRO VECES HEROICA PUEBLA DE ZARAGOZA, 28 DE ABRIL DE 2017

Módulo: 3 *Acatzingo*

Recibido en: *Oficinas A.S.P.*

Original.- Ente Fiscalizado  
 Copia 1.- Gestión Documental  
 Copia 2.-

"Cuentas Claras para Puebla"

DR. DAVID VILLANUEVA LOMELÍ  
AUDITOR SUPERIOR  
AUDITORIA SUPERIOR DEL ESTADO DE PUEBLA.  
P R E S E N T E.

Con fundamento en el artículo 114 de la Constitución Política del Estado Libre y Soberano de Puebla, 78, fracción XII de la Ley Orgánica Municipal, 20, 22, fracción I, 23 fracción I y 38, fracción II, de la Ley de Fiscalización Superior y Rendición de Cuentas para el Estado de Puebla, remito a usted copia certificada del acuerdo de Cabildo contenida en el libro de acuerdos respectivo, del día **26 de Abril de 2017**, en las fojas de la **001** a la **010**, donde se aprobó la cuenta pública por el periodo correspondiente del **01 de Enero al 31 de Diciembre de 2016**.

Adjunto al presente, constancia en original de recepción documental de la cuenta pública emitida por el Auditor Externo con fecha **27 de Abril de 2017**, así como la impresión de la cuenta pública Armonizada y anexos, contenida en 1 legajo(s) y 3 disco(s) magnético(s).

Sin otro particular el momento quedo de usted.

Atentamente.  
"Progresar para Transformar"

CORONANGO, PUEBLA A 27 DE ABRIL DE 2017

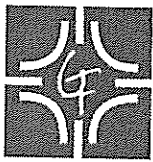
PRESIDENCIA MUNICIPAL  
DE CORONANGO, PUEBLA  
Lic. Hermelinda Macoto Chapuli.  
Presidenta Municipal Constitucional

NOTA: Se anexa relación de legajos de obra pública.

C.c.p.- Archivo

Progresar para  
**Transformar**

Plaza Principal, 5 de Mayo S/I  
Barrio Analco.  
Tel. 01 (222) 289 22 32



# C.P.C. Rubén García Fernández

CED. PROF. 1668830

REG. AGAFF. 14552

REG. ASP-036/16

Puebla, Pue., a 27 de abril de 2017

**Dr. David Villanueva Lomelí**  
**Auditor Superior**  
**Auditoría Superior del Estado de Puebla.**  
**Presente**

**Estimado Dr. David Villanueva Lomelí:**

Sirva el presente para hacer constar que el Municipio de Coronango, Pue., por medio de la Presidenta Municipal Lic. Hermelinda Macoto Chapuli, me hizo entrega de la documentación correspondiente a la Cuenta Pública con corte al 31 de diciembre de 2016.


Sin más por el momento quedo a sus órdenes para cualquier aclaración con respecto a la presente constancia.

**Atentamente**

**C.P.C. Rubén García Fernández**  
**Auditor Externo ASP-036/16**

**Municipio de Coronango**  
**Conciliación entre los Egresos Presupuestarios y los Gastos Contables**  
**Del 1 de Enero al 31 de Diciembre de 2016**

<b>1. Total de egresos (presupuestarios)</b>		<b>114,039,648</b>
<b>2. Menos egresos presupuestarios no contables</b>		<b>57,862,656</b>
Mobiliario y equipo de administración	963,321	
Mobiliario y equipo educacional y recreativo	530,442	
Equipo e instrumental médico y de laboratorio	0	
Vehículos y equipo de transporte	2,138,700	
Equipo de defensa y seguridad	7,232	
Maquinaria, otros equipos y herramientas	311,509	
Activos biológicos	0	
Bienes inmuebles	0	
Activos intangibles	18,537	
Obra pública en bienes propios	8,508,828	
Acciones y participaciones de capital	0	
Compra de títulos y valores	0	
Inversiones en fideicomisos, mandatos y otros análogos	0	
Provisiones para contingencias y otras erogaciones especiales	0	
Amortización de la deuda pública	0	
Adeudos de ejercicios fiscales anteriores (ADEFAS)	0	
Otros Egresos Presupuestales No Contables	45,384,088	
<b>3. Más Gasto Contables No Presupuestales</b>		<b>0</b>
Estimaciones, depreciaciones, deterioros, obsolescencia y amortizaciones	0	
Provisiones	0	
Disminución de inventarios	0	
Aumento por insuficiencia de estimaciones por pérdida o deterioro u obsolescencia	0	
Aumento por insuficiencia de provisiones	0	
Otros Gastos	0	
Otros Gastos Contables No Presupuestales	0	
<b>4. Total de Gasto Contable (4 = 1 - 2 + 3)</b>		<b>56,176,992</b>


  
 LIC. HERMELINDA MACOTO CHAPUL  
 PRESIDENTA MUNICIPAL  
 H. AYUNTAMIENTO DE CORONANGO, PUEBLA  
 2014 - 2018

  
 SECRETARÍA GENERAL  
 C. CLEMENTE FLORES TOXQU  
 SECRETARIO GENERAL  
 H. AYUNTAMIENTO DE CORONANGO, PUEBLA  
 2014 - 2018

  
 TESORERÍA MUNICIPAL  
 H. AYUNTAMIENTO  
 DE CORONANGO, PUEBLA  
 2014 - 2018

  
 H. AYUNTAMIENTO DE CORONANGO, PUEBLA  
 2014 - 2018  
 C. ABACUC FLORES TECANHU  
 CONTRALOR MUNICIPAL  
 CONTRALORIA MUNICIPAL  
 H. AYUNTAMIENTO  
 DE CORONANGO PUEBLA  
 2014 - 2018

ARQ. JESUS RAMIREZ HERNANDEZ  
 DIRECTOR DE OBRAS PUBLICAS

  
 DIRECCIÓN DE  
 OBRAS PUBLICAS  
 H. AYUNTAMIENTO  
 DE CORONANGO, PUEBLA  
 2014 - 2018

**Municipio de Coronango**  
**Conciliación entre los Ingresos Presupuestarios y Contables**  
**Del 1 de Enero al 31 de Diciembre de 2016**  
**(Cifras en pesos)**

<b>1. Ingresos Presupuestarios</b>	<b>108,793,524</b>
<b>2. Más ingresos contables no presupuestarios</b>	<b>111,790</b>
Incremento por variación de inventarios	0
Disminución del exceso de estimaciones por pérdida o deterioro u obsolescencia	0
Disminución del exceso de provisiones	0
Otros ingresos y beneficios varios	0
Otros ingresos contables no presupuestarios	111,790
<b>3. Menos ingresos presupuestarios no contables</b>	<b>0</b>
Productos de capital	0
Aprovechamientos capital	0
Ingresos derivados de financiamientos	0
Otros ingresos presupuestarios no contables	0

**4. Ingresos Contables (4 = 1 + 2 - 3)**

**108,905,315**



SECRETARÍA GENERAL  
H. AYUNTAMIENTO  
DE CORONANGO, PUEBLA

C. CLEMENTE FLORES TOXQUI  
SECRETARIO GENERAL



AFRO JESUS RAMIREZ HERNANDEZ  
DIRECTOR DE OBRA PUBLICA

DIRECCIÓN DE  
OBRAS PUBLICAS  
H. AYUNTAMIENTO  
DE CORONANGO, PUEBLA  
2014 - 2018



PRESIDENCIA MUNICIPAL  
LIC. HERMELINDA MAC  
PRESIDENTA MUNICIPAL 2014 - 2018



CP. HUMBERTO JULIAN PESTAÑA SALAZAR  
TESORERO MUNICIPAL



TESORERÍA MUNICIPAL  
H. AYUNTAMIENTO  
DE CORONANGO, PUEBLA  
2014 - 2018

CONTRALORIA MUNICIPAL  
H. AYUNTAMIENTO  
DE CORONANGO, PUEBLA  
2014 - 2018

Cuenta Pública 2016  
Estado de Flujos de Efectivo  
Del 1 de Enero al 31 de Diciembre de 2016 y 2015  
(Pesos)

Ente Público:

Municipio de Coronango

Concepto	2016	2015
<b>Flujos de Efectivo de las Actividades de Operación</b>		
<b>Origen</b>	<b>108,793,524</b>	<b>99,072,502</b>
Impuestos	10,914,782	11,043,870
Cuotas y Aportaciones de Seguridad Social	0	0
Contribuciones de mejoras	100,000	0
Derechos	14,279,033	10,768,321
Productos de Tipo Corriente	553,925	439,100
Aprovechamientos de Tipo Corriente	86,441	50,870
Ingresos por Venta de Bienes y Servicios	0	0
Ingresos no Comprendidos en las Fracciones de la Ley de Ingresos Causados en Ejercicios	0	0
Participaciones y Aportaciones	82,859,343	74,803,464
Transferencias, Asignaciones y Subsidios y Otras Ayudas	0	0
Otros Origenes de Operación	0	1,966,877
<b>Aplicación</b>	<b>59,537,232</b>	<b>57,930,442</b>
Servicios Personales	21,459,235	16,443,362
Materiales y Suministros	5,673,031	5,266,588
Servicios Generales	25,612,793	28,554,387
Transferencias Internas y Asignaciones al Sector Público	0	0
Transferencias al resto del Sector Público	0	4,845,407
Subsidios y Subvenciones	0	0
Ayudas Sociales	3,431,933	2,820,699
Pensiones y Jubilaciones	0	0
Transferencias a Fideicomisos, Mandatos y Contratos Análogos	0	0
Transferencias a la Seguridad Social	0	0
Donativos	0	0
Transferencias al Exterior	0	0
Participaciones	0	0
Aportaciones	0	0
Convenios	0	0
Otras Aplicaciones de Operación	3,360,240	0
<b>Flujos Netos de Efectivo por Actividades de Operación</b>	<b>49,256,293</b>	<b>41,142,060</b>
<b>Flujos de Efectivo de las Actividades de Inversión</b>		
<b>Origen</b>	<b>0</b>	<b>0</b>
Bienes Inmuebles, Infraestructura y Construcciones en Proceso	0	0
Bienes Muebles	0	0
Otros Origenes de Inversión	0	0
<b>Aplicación</b>	<b>57,862,656</b>	<b>49,307,480</b>
Bienes Inmuebles, Infraestructura y Construcciones en Proceso	53,892,916	45,384,424
Bienes Muebles	3,951,203	3,691,056
Otras Aplicaciones de Inversión	18,537	232,000
<b>Flujos Netos de Efectivo por Actividades de Inversión</b>	<b>-57,862,656</b>	<b>-49,307,480</b>
<b>Flujo de Efectivo de las Actividades de Financiamiento</b>		
<b>Origen</b>	<b>0</b>	<b>0</b>
Endeudamiento Neto	0	0
Interno	0	0
Externo	0	0
Otros Origenes de Financiamiento	0	0
<b>Aplicación</b>	<b>0</b>	<b>0</b>
Servicios de la Deuda	0	0
Interno	0	0
Externo	0	0
Otras Aplicaciones de Financiamiento	0	0
<b>Flujos netos de Efectivo por Actividades de Financiamiento</b>	<b>0</b>	<b>0</b>
<b>Incremento/Disminución Neta en el Efectivo y Equivalentes al Efectivo</b>	<b>-8,606,363</b>	<b>-8,165,421</b>
<b>Efectivo y Equivalentes al Efectivo al inicio del Ejercicio</b>	<b>10,739,390</b>	<b>18,904,810</b>
<b>Efectivo y Equivalentes al Efectivo al final del Ejercicio</b>	<b>2,133,026</b>	<b>10,739,390</b>

Bajo protesta de decir verdad declaramos que los Estados Financieros y sus Notas son razonablemente correctos y responsabilidad del emisor

ESTADOS UNIDOS MEXICANOS

**SECRETARÍA GENERAL  
AYUNTAMIENTO  
DE CORONANGO, PUEBLA**

C. CLEMENTE FLORES TOXQUI  
SECRETARIO GENERAL

ARQ. JESUS RAMIREZ HERNANDEZ  
DIRECTOR DE OBRAS PUBLICAS

DIRECCIÓN DE  
OBRAS PUBLICAS  
H. AYUNTAMIENTO  
DE CORONANGO, PUEBLA  
2014 - 2018

PRESIDENCIA MUNICIPAL  
DE CORONANGO, PUEBLA  
2014 - 2018

C. HERMELINDA MACOTICHAN PULI  
PRESIDENTA MUNICIPAL

C. ABACUC FLORES TECANHUEY  
CONTRALOR MUNICIPAL

TESORERÍA MUNICIPAL  
H. AYUNTAMIENTO  
DE CORONANGO, PUEBLA  
2014 - 2018

TESORERÍA MUNICIPAL  
H. AYUNTAMIENTO  
DE CORONANGO, PUEBLA  
2014 - 2018

ESTADOS UNIDOS MEXICANOS

**SECRETARÍA GENERAL  
AYUNTAMIENTO  
DE CORONANGO, PUEBLA**

C. CLEMENTE FLORES TOXQUI  
SECRETARIO GENERAL

ARQ. JESUS RAMIREZ HERNANDEZ  
DIRECTOR DE OBRAS PUBLICAS

DIRECCIÓN DE  
OBRAS PUBLICAS  
H. AYUNTAMIENTO  
DE CORONANGO, PUEBLA  
2014 - 2018

PRESIDENCIA MUNICIPAL  
DE CORONANGO, PUEBLA  
2014 - 2018

C. HERMELINDA MACOTICHAN PULI  
PRESIDENTA MUNICIPAL

C. ABACUC FLORES TECANHUEY  
CONTRALOR MUNICIPAL

TESORERÍA MUNICIPAL  
H. AYUNTAMIENTO  
DE CORONANGO, PUEBLA  
2014 - 2018

Cuenta Pública 2016  
Estado de Variación en la Hacienda Pública  
Del 1 de Enero al 31 de Diciembre de 2016  
(pesos)

Municipio de Coronango

Ente Público:

Concepto	Hacienda Pública/Patrimonio Contribuido	Hacienda Pública/Patrimonio Generado de Ejercicios Anteriores	Hacienda Pública/Patrimonio Generado del Ejercicio	Ajustes por Cambios de Valor	TOTAL
<b>Rectificaciones de Resultados de Ejercicios Anteriores</b>	0	0	0	0	0
<b>Patrimonio Neto Inicial Ajustado del Ejercicio</b>	18,261,398	0	0	0	18,261,398
Aportaciones	0	0	0	0	0
Donaciones de Capital	0	0	0	0	0
Actualización de la Hacienda Pública/Patrimonio	18,261,398	0	0	0	18,261,398
<b>Variaciones de la Hacienda Pública/Patrimonio Neto del Ejercicio</b>	0	14,351,621	39,642,053	0	53,993,674
Resultados del Ejercicio (Ahorro/Desahorro)	0	0	39,642,053	0	39,642,053
Resultados de Ejercicios Anteriores	0	14,351,621	0	0	14,351,621
Revaluos	0	0	0	0	0
Reservas	0	0	0	0	0
<b>Hacienda Pública/Patrimonio Neto Final del Ejercicio 2015</b>	18,261,398	14,351,621	39,642,053	0	72,255,072
<b>Cambios en la Hacienda Pública/Patrimonio Neto del Ejercicio 2016</b>	11,474,849	0	0	0	11,474,849
Aportaciones	0	0	0	0	0
Donaciones de Capital	0	0	0	0	0
Actualización de la Hacienda Pública/Patrimonio	11,474,849	0	0	0	11,474,849
<b>Variaciones de la Hacienda Pública/Patrimonio Neto del Ejercicio 2016</b>	0	39,605,419	13,082,987	0	52,688,406
Resultados del Ejercicio (Ahorro/Desahorro)	0	0	13,082,987	0	13,082,987
Resultados de Ejercicios Anteriores	0	39,605,419	0	0	39,605,419
Revaluos	0	0	0	0	0
Reservas	0	0	0	0	0
<b>Saldo Neto en la Hacienda Pública / Patrimonio 2016</b>	29,736,247	53,957,039	52,725,040	0	136,418,327

Bajo protesta de decir verdad declaramos que los Estados Financieros y sus Notas son razonablemente correctos y responsabilidad del emisor



ESTADOS UNIDOS MEXICANOS  
LIC. HERMELINDA MACOTO CHAVEZ  
PRESIDENTA MUNICIPAL  
SECRETARÍA MUNICIPAL  
H. AYUNTAMIENTO  
DE CORONANGO, PUEBLA  
2014 - 2018

PRESIDENCIA MUNICIPAL  
DE CORONANGO, PUEBLA  
2014 - 2018

SECRETARÍA GENERAL  
C. CLEMENTE FLORES TAXQUI  
SECRETARIO GENERAL

C.P. JESUS RAMIREZ HERNANDEZ  
DIRECTOR DE OBRA PUBLICA

DIRECCIÓN DE OBRAS PUBLICAS  
H. AYUNTAMIENTO  
DE CORONANGO, PUEBLA  
2014 - 2018



DIRECCIÓN DE OBRAS PUBLICAS  
H. AYUNTAMIENTO  
DE CORONANGO, PUEBLA  
2014 - 2018

Cuenta Pública 2016  
Estado Analítico de la Deuda y Otros Pasivos  
Del 1 de Enero al 31 de Diciembre de 2016  
(Pesos)

Ente Público: Municipio de Coronango

Denominación de las Deudas	Moneda de Contratación	Institución o País Acreedor	Saldo Inicial del Periodo	Saldo Final del Periodo
<b>DEUDA PÚBLICA</b>			0	0
<b>Corto Plazo</b>			0	0
<b>Deuda Interna</b>			0	0
Instituciones de Crédito	Peso	México	0	0
Títulos y Valores			0	0
Arrendamientos Financieros			0	0
<b>Deuda Externa</b>			0	0
Organismos Financieros Internacionales	Peso	México	0	0
Deuda Bilateral	Peso	México	0	0
Títulos y Valores			0	0
Arrendamientos Financieros			0	0
<b>Subtotal a Corto Plazo</b>			0	0
<b>Largo Plazo</b>			0	0
<b>Deuda Interna</b>			0	0
Instituciones de Crédito	Peso	México	0	0
Títulos y Valores	Peso	México	0	0
Arrendamientos Financieros	Peso	México	0	0
<b>Deuda Externa</b>			0	0
Organismos Financieros Internacionales	Peso	México	0	0
Deuda Bilateral	Peso	México	0	0
Títulos y Valores	Peso	México	0	0
Arrendamientos Financieros			0	0
<b>Subtotal a Largo Plazo</b>			0	0
<b>Otros Pasivos</b>	Peso	México	1,557,155	7,597,461
<b>Total Deuda y Otros Pasivos</b>			1,557,155	7,597,461

Bajo protesta de decir verdad declaramos que los Estados Financieros y sus Notas son razonablemente correctos y responsabilidad del emisor

PRESIDENCIA MUNICIPAL  
DE CORONANGO, PUEBLA

2014 - 2018

LIC. HERMELINDA MAGOTO CHAPULI  
PRESIDENTA MUNICIPAL

C. P. HUMBERTO JULIAN PEÑA SALAZAR  
TESORERO MUNICIPAL

C. ABACUC FLORES TECANQUE  
CONTRALOR MUNICIPAL

TESORERÍA MUNICIPAL  
H. AYUNTAMIENTO  
DE CORONANGO, PUEBLA  
2014 - 2018

CONTRALORIA MUNICIPAL  
H. AYUNTAMIENTO  
DE CORONANGO PUEBLA  
2014 - 2018

SECRETARÍA GENERAL  
DE AYUNTAMIENTO

C. CLEMENTE FLORES TOXQUI  
SECRETARIO GENERAL

ARQ. JESUS RAMIREZ HERNANDEZ  
DIRECTOR DE OBRA PUBLICA

DIRECCIÓN DE  
OBRAS PUBLICAS  
H. AYUNTAMIENTO  
DE CORONANGO, PUEBLA  
2014 - 2018

Cuenta Pública 2016  
Estado Analítico del Activo  
Del 1 de Enero al 31 de Diciembre de 2016  
(Pesos)  
Municipio de Coronango

Ente Público: \_\_\_\_\_

Concepto	Saldo Inicial 1	Cargos del Periodo 2	Abonos del Periodo 3	Saldo Final 4=(1+2-3)	Variación del Periodo (4-1)
<b>ACTIVO</b>					
<b>Activo Circulante</b>	11,036,344	396,190,972	397,192,072	10,035,243	-1,001,101
Efectivo y Equivalentes	10,739,390	248,661,710	257,268,074	2,133,026	-8,606,363
Derechos a Recibir Efectivo o Equivalentes	73,212	142,798,014	134,969,009	7,902,217	7,829,005
Derechos a Recibir Bienes o Servicios	159,902	4,767,953	4,927,855	0	-159,902
Inventarios	0	0	0	0	0
Almacenes	63,841	-36,706	27,135	0	-63,841
Estimación por Pérdida o Deterioro de Activos Circulantes	0	0	0	0	0
Otros Activos Circulantes	0	0	0	0	0
<b>Activo No Circulante</b>	62,775,883	72,928,372	1,723,710	133,980,545	71,204,662
Inversiones Financieras a Largo Plazo	0	0	0	0	0
Derechos a Recibir Efectivo o Equivalentes a Largo Plazo	0	0	0	0	0
Bienes Inmuebles, Infraestructura y Construcciones en Proceso	57,284,953	68,953,121	0	126,238,075	68,953,121
Bienes Muebles	5,258,930	3,956,713	0	9,215,643	3,956,713
Activos Intangibles	232,000	18,537	0	250,537	18,537
Depreciación, Deterioro y Amortización Acumulada de Bienes	0	0	1,723,710	-1,723,710	-1,723,710
Activos Diferidos	0	0	0	0	0
Estimación por Pérdida o Deterioro de Activos no Circulantes	0	0	0	0	0
Otros Activos no Circulantes	0	0	0	0	0
<b>TOTAL DEL ACTIVO</b>	73,812,227	469,119,343	398,915,782	144,015,788	70,203,561

Bajo protesta de decir verdad declaramos que los Estados Financieros y sus Notas son razonablemente correctos y responsabilidad del emisor

ESTADOS UNIDOS MEXICANOS  
**PRESIDENCIA MUNICIPAL  
DE CORONANGO, PUEBLA**  
2014 - 2018

ESTADOS UNIDOS MEXICANOS  
**TESORERÍA MUNICIPAL**  
H. AYUNTAMIENTO  
DE CORONANGO, PUEBLA  
2014 - 2018

ESTADOS UNIDOS MEXICANOS  
**SECRETARÍA GENERAL**  
H. AYUNTAMIENTO  
DE CORONANGO, PUEBLA  
2014 - 2018

ESTADOS UNIDOS MEXICANOS  
**DIRECCIÓN DE  
OBRAS PÚBLICAS**  
H. AYUNTAMIENTO  
DE CORONANGO, PUEBLA  
2014 - 2018

ESTADOS UNIDOS MEXICANOS  
**SECRETARÍA GENERAL**  
H. AYUNTAMIENTO  
DE CORONANGO, PUEBLA  
2014 - 2018

C. CLEMENTE FLORES FOXQUI  
SECRETARÍA GENERAL

ARQ. JESUS RAMIREZ HERNANDEZ  
DIRECTOR DE OBRA PUBLICA

Cuenta Pública 2016  
Estado de Cambios en la Situación Financiera  
Del 1 de Enero al 31 de Diciembre de 2016  
(Pesos)

Ente Público: Municipio de Coronango

Concepto	Origen	Aplicación
<b>ACTIVO</b>	<b>10,553,816</b>	<b>80,757,377</b>
<b>Activo Circulante</b>	<b>8,830,106</b>	<b>7,829,005</b>
Efectivo y Equivalentes	8,606,363	0
Derechos a Recibir Efectivo o Equivalentes	0	7,829,005
Derechos a Recibir Bienes o Servicios	159,902	0
Inventarios	0	0
Almacenes	63,841	0
Estimación por Pérdida o Deterioro de Activos Circulantes	0	0
Otros Activos Circulantes	0	0
<b>Activo No Circulante</b>	<b>1,723,710</b>	<b>72,928,372</b>
Inversiones Financieras a Largo Plazo	0	0
Derechos a Recibir Efectivo o Equivalentes a Largo Plazo	0	0
Bienes Inmuebles, Infraestructura y Construcciones en Proceso	0	68,953,121
Bienes Muebles	0	3,956,713
Activos Intangibles	0	18,537
Depreciación, Deterioro y Amortización Acumulada de Bienes	1,723,710	0
Activos Diferidos	0	0
Estimación por Pérdida o Deterioro de Activos no Circulantes	0	0
Otros Activos no Circulantes	0	0
<b>PASIVO</b>	<b>6,117,817</b>	<b>77,511</b>
<b>Pasivo Circulante</b>	<b>6,117,817</b>	<b>77,511</b>
Cuentas por Pagar a Corto Plazo	5,440,617	0
Documentos por Pagar a Corto Plazo	0	0
Porción a Corto Plazo de la Deuda Pública a Largo Plazo	0	0
Titulos y Valores a Corto Plazo	0	0
Pasivos Diferidos a Corto Plazo	677,200	0
Fondos y Bienes de Terceros en Garantía y/o Administración a Corto Plazo	0	0
Provisiones a Corto Plazo	0	0
Otros Pasivos a Corto Plazo	0	77,511
<b>Pasivo No Circulante</b>	<b>0</b>	<b>0</b>
Cuentas por Pagar a Largo Plazo	0	0
Documentos por Pagar a Largo Plazo	0	0
Deuda Pública a Largo Plazo	0	0
Pasivos Diferidos a Largo Plazo	0	0
Fondos y Bienes de Terceros en Garantía y/o en Administración a Largo Plazo	0	0
Provisiones a Largo Plazo	0	0
<b>HACIENDA PÚBLICA/ PATRIMONIO</b>	<b>64,163,254</b>	<b>0</b>
<b>Hacienda Pública/Patrimonio Contribuido</b>	<b>11,474,849</b>	<b>0</b>
Aportaciones	0	0
Donaciones de Capital	0	0
Actualización de la Hacienda Pública / Patrimonio	11,474,849	0
<b>Hacienda Pública/Patrimonio Generado</b>	<b>52,688,406</b>	<b>0</b>
Resultados del Ejercicio (Ahorro / Desahorro)	13,082,987	0
Resultados de Ejercicios Anteriores	39,605,419	0
Revalúos	0	0
Reservas	0	0
Rectificaciones de Resultados de Ejercicios Anteriores	0	0
<b>Exceso o Insuficiencia en la Actualización de la Hacienda Pública/Patrimonio</b>	<b>0</b>	<b>0</b>
Resultado por Posición Monetaria	0	0
Resultado por Tenencia de Activos no Monetarios	0	0

Bajo protesta de decir verdad declaramos que los estados financieros y sus Notas son razonablemente correctos y responsabilidad del emisor.

**PRESIDENCIA MUNICIPAL**  
**H. AYUNTAMIENTO**  
**DE CORONANGO, PUEBLA**  
2014 - 2018

HERMELINDA MACOTTE  
PRESIDENTA MUNICIPAL

HUMBERTO JULIÁN PEÑA SALAZAR  
TESORERO MUNICIPAL

ABAC FLORES TECANUEVA  
CONTRALOR MUNICIPAL

**TRALORIA MUNICIPAL**  
**H. AYUNTAMIENTO**  
**CORONANGO PUEBLA**  
2014 - 2018

**SECRETARÍA GENERAL**  
**H. AYUNTAMIENTO**  
C. CLEMENTE FLORES TOXQUI  
SECRETARIO GENERAL

ARC. JESUS RAMIREZ HERNANDEZ  
DIRECTOR DE OBRA PUBLICA

**DIRECCIÓN DE**  
**OBRAS PUBLICAS**  
**H. AYUNTAMIENTO**  
**DE CORONANGO, PUEBLA**  
2014 - 2018

Cuenta Pública 2016  
Estado de Situación Financiera  
Al 31 de Diciembre de 2016 y 2015  
(Pesos)

Municipio de Coronango

Ente Público:

CONCEPTO	Año 2016	Año 2015	CONCEPTO	Año 2016	Año 2015
<b>ACTIVO</b>			<b>PASIVO</b>		
<b>Activo Circulante</b>			<b>Pasivo Circulante</b>		
Efectivo y Equivalentes	2,133,026	10,739,390	Cuentas por Pagar a Corto Plazo	6,815,883	1,375,265
Derechos a Recibir Efectivo o Equivalentes	7,902,217	73,212	Documentos por Pagar a Corto Plazo	0	0
Derechos a Recibir Bienes o Servicios	0	159,902	Porción a Corto Plazo de la Deuda Pública a Largo Plazo	0	0
Inventarios	0	0	Títulos y Valores a Corto Plazo	0	0
Almacenes	0	63,841	Pasivos Diferidos a Corto Plazo	677,200	0
Estimación por Pérdida o Deterioro de Activos Circulantes	0	0	Fondos y Bienes de Terceros en Garantía y/o Administración a Corto Plazo	0	0
Otros Activos Circulantes	0	0	Provisiones a Corto Plazo	0	0
<b>Total de Activos Circulantes</b>	<b>10,035,243</b>	<b>11,036,344</b>	Otros Pasivos a Corto Plazo	104,378	181,890
			<b>Total de Pasivos Circulantes</b>	<b>7,597,461</b>	<b>1,557,155</b>
<b>Activo No Circulante</b>			<b>Pasivo No Circulante</b>		
Inversiones Financieras a Largo Plazo	0	0	Cuentas por Pagar a Largo Plazo	0	0
Derechos a Recibir Efectivo o Equivalentes a Largo Plazo	0	0	Documentos por Pagar a Largo Plazo	0	0
Bienes Inmuebles, Infraestructura y Construcciones en Proceso	126,238,075	57,284,953	Deuda Pública a Largo Plazo	0	0
Bienes Muebles	9,215,643	5,258,930	Pasivos Diferidos a Largo Plazo	0	0
Activos Intangibles	250,537	232,000	Fondos y Bienes de Terceros en Garantía y/o en Administración a Largo Plazo	0	0
Depreciación, Deterioro y Amortización Acumulada de Bienes	-1,723,710	0	Provisiones a Largo Plazo	0	0
Activos Diferidos	0	0	<b>Total de Pasivos No Circulantes</b>	<b>0</b>	<b>0</b>
Estimación por Pérdida o Deterioro de Activos no Circulantes	0	0	<b>TOTAL DEL PASIVO</b>	<b>7,597,461</b>	<b>1,557,155</b>
Otros Activos no Circulantes	0	0	<b>HACIENDA PÚBLICA/ PATRIMONIO</b>		
<b>Total de Activos No Circulantes</b>	<b>133,980,545</b>	<b>62,775,883</b>	<b>Hacienda Pública/Patrimonio Contribuido</b>		
<b>TOTAL DEL ACTIVO</b>	<b>144,015,788</b>	<b>73,812,227</b>	Aportaciones	29,736,247	18,261,398
			Donaciones de Capital	0	0
			Actualización de la Hacienda Pública / Patrimonio	29,736,247	18,261,398
			<b>Hacienda Pública/Patrimonio Generado</b>	<b>106,682,080</b>	<b>53,993,674</b>
			Resultados del Ejercicio (Ahorro / Desahorro)	52,725,040	39,642,053
			Resultados de Ejercicios Anteriores	53,957,039	14,351,621
			Revalúos	0	0
			Reservas	0	0
			Rectificaciones de Resultados de Ejercicios Anteriores	0	0
			<b>Exceso o Insuficiencia en la Actualización de la Hacienda Pública/Patrimonio</b>	<b>0</b>	<b>0</b>
			Resultado por Posición Monetaria	0	0
			Resultado por Tenencia de Activos no Monetarios	0	0
			<b>Total Hacienda Pública/ Patrimonio</b>	<b>136,418,327</b>	<b>72,255,072</b>
			<b>TOTAL DEL PASIVO Y HACIENDA PÚBLICA / PATRIMONIO</b>	<b>144,015,788</b>	<b>73,812,227</b>

Bajo protesta de decir verdad declaramos que los Estados Financieros y Notas son razonablemente correctos y responsabilidad del emisor



ESTADOS UNIDOS MEXICANOS  
PRESIDENCIA MUNICIPAL  
DE CORONANGO, PUEBLA  
PRESIDENTA MUNICIPAL  
2014 - 2018

ESTADOS UNIDOS MEXICANOS  
TESORERÍA MUNICIPAL  
H. AYUNTAMIENTO  
DE CORONANGO, PUEBLA  
2014 - 2018

C.P. HUMBERTO JUAN PÉREZ SALAZAR  
TESORERO MUNICIPAL  
C. ABACUC FLORES TEJANQUE  
CONTRALOR MUNICIPAL



ESTADOS UNIDOS MEXICANOS  
SECRETARÍA GENERAL  
H. AYUNTAMIENTO  
DE CORONANGO, PUEBLA  
SECRETARIO GENERAL  
C. CLEMENTE FLORES TOXOLI

ESTADOS UNIDOS MEXICANOS  
SECRETARÍA GENERAL  
H. AYUNTAMIENTO  
DE CORONANGO, PUEBLA  
DIRECTOR DE OBRA PÚBLICA  
ARQ. JESUS RAMIREZ FERNANDEZ

ESTADOS UNIDOS MEXICANOS  
H. AYUNTAMIENTO  
DE CORONANGO, PUEBLA  
2014 - 2018

DIRECCIÓN DE  
OBRAS PÚBLICAS  
H. AYUNTAMIENTO  
DE CORONANGO, PUEBLA

Cuenta Pública 2016  
Estado de Actividades  
Del 1 de Enero al 31 de Diciembre de 2016 y 2015  
(Pesos)

Ente Público: Municipio de Coronango

Concepto	2016	2015
<b>INGRESOS Y OTROS BENEFICIOS</b>		
<b>Ingresos de la Gestión</b>	<b>25,930,898</b>	<b>22,302,160</b>
Impuestos	10,911,499	11,043,870
Cuotas y Aportaciones de Seguridad Social	0	0
Contribuciones de Mejoras	100,000	0
Derechos	14,279,033	10,768,321
Productos de Tipo Corriente	553,925	439,100
Aprovechamientos de Tipo Corriente	86,441	50,870
Ingresos por Venta de Bienes y Servicios	0	0
Ingresos no Comprendidos en las Fracciones de la Ley de Ingresos Causados en Ejercicios Fiscales Anteriores Pendientes de Liquidación	0	0
<b>Participaciones, Aportaciones, Transferencias, Asignaciones,</b>	<b>82,859,343</b>	<b>74,803,464</b>
Participaciones y Aportaciones	82,859,343	74,803,464
Transferencias, Asignaciones, Subsidios y Otras ayudas	0	0
<b>Otros Ingresos y Beneficios</b>	<b>111,790</b>	<b>403,273</b>
Ingresos Financieros	111,790	350,363
Incremento por Variación de Inventarios	0	0
Disminución del Exceso de Estimaciones por Pérdida o Deterioro u	0	0
Disminución del Exceso de Provisiones	0	0
Otros Ingresos y Beneficios Varios	0	52,910
<b>Total de Ingresos y Otros Beneficios</b>	<b>108,902,032</b>	<b>97,508,897</b>
<b>GASTOS Y OTRAS PÉRDIDAS</b>		
<b>Gastos de Funcionamiento</b>	<b>52,745,059</b>	<b>50,264,337</b>
Servicios Personales	21,459,235	16,443,362
Materiales y Suministros	5,673,031	5,266,588
Servicios Generales	25,612,793	28,554,387
<b>Transferencias, Asignaciones, Subsidios y Otras Ayudas</b>	<b>3,431,933</b>	<b>7,666,105</b>
Transferencias Internas y Asignaciones al Sector Público	0	0
Transferencias al Resto del Sector Público	0	4,845,407
Subsidios y Subvenciones	0	0
Ayudas Sociales	3,431,933	2,820,699
Pensiones y Jubilaciones	0	0
Transferencias a Fideicomisos, Mandatos y Contratos Análogos	0	0
Transferencias a la Seguridad Social	0	0
Donativos	0	0
Transferencias al Exterior	0	0
<b>Participaciones y Aportaciones</b>	<b>0</b>	<b>0</b>
Participaciones	0	0
Aportaciones	0	0
Convenios	0	0
<b>Intereses, Comisiones y Otros Gastos de la Deuda Pública</b>	<b>0</b>	<b>0</b>
Intereses de la Deuda Pública	0	0
Comisiones de la Deuda Pública	0	0
Gastos de la Deuda Pública	0	0
Costo por Coberturas	0	0
Apoyos Financieros	0	0
<b>Otros Gastos y Pérdidas Extraordinarias</b>	<b>0</b>	<b>0</b>
Estimaciones, Depreciaciones, Deterioros, Obsolescencia y	0	0
Provisiones	0	0
Disminución de Inventarios	0	0
Aumento por Insuficiencia de Estimaciones por Pérdida o Deterioro y	0	0
Aumento por Insuficiencia de Provisiones	0	0
Otros Gastos	0	0
<b>Inversión Pública</b>	<b>0</b>	<b>0</b>
Inversión Pública no Capitalizable	0	0
<b>Total de Gastos y Otras Pérdidas</b>	<b>56,176,992</b>	<b>57,930,442</b>
<b>Resultados del Ejercicio (Ahorro/Desahorro)</b>	<b>52,725,040</b>	<b>39,578,455</b>

Bajo protesta de decir verdad declaramos que los Estados Financieros y sus Notas son razonablemente correctos y responsabilidad de

**PRESIDENCIA MUNICIPAL DE CORONANGO, PUEBLA**  
2014 - 2018

LIC. LERMELINDA MACOTO GARCIA  
PRESIDENTA MUNICIPAL

C. P. HUMBERTO JULIAN PESTANA SALAZAR  
TESORERO MUNICIPAL

ABACUC FLORES TECANHUEY  
CONTRALOR MUNICIPAL

**SECRETARÍA GENERAL DEL AYUNTAMIENTO DE CORONANGO, PUEBLA**  
2014 - 2018

C. CLEMENTE FLORES TOXCOI  
SECRETARIO GENERAL

ARO. JESUS RAMIREZ HERNANDEZ  
DIRECTOR DE OBRA PUBLICA

**CONTRALORIA MUNICIPAL H. AYUNTAMIENTO DE CORONANGO PUEBLA**  
2014 - 2018

**DIRECCION DE OBRAS PUBLICAS H. AYUNTAMIENTO DE CORONANGO, PUEBLA**  
2014 - 2018

**TESORERÍA MUNICIPAL H. AYUNTAMIENTO DE CORONANGO, PUEBLA**  
2014 - 2018

**Municipio de Coronango**  
**Indicadores de Postura Fiscal**  
**Del 1 de Enero al 31 de Diciembre de 2016**

Concepto	Estimado	Devengado	Pagado <sup>3</sup>
<b>I. Ingresos Presupuestarios (I=1+2)</b>	0	108,793,524	108,793,524
1. Ingresos del Gobierno de la Entidad Federativa <sup>1</sup>	0	108,793,524	108,793,524
2. Ingresos del Sector Paraestatal <sup>1</sup>	0	0	0
<b>II. Egresos Presupuestarios (II=3+4)</b>	87,044,515	114,039,648	114,039,648
3. Egresos del Gobierno de la Entidad Federativa <sup>2</sup>	87,044,515	114,039,648	114,039,648
4. Egresos del Sector Paraestatal <sup>2</sup>	0	0	0
<b>III. Balance Presupuestario (Superávit o Déficit) (III = I - II)</b>	-87,044,515	-5,246,123	-5,246,123

Concepto	Estimado	Devengado	Pagado <sup>3</sup>
<b>III. Balance presupuestario (Superávit o Déficit)</b>	-87,044,515	-5,246,123	-5,246,123
<b>IV. Intereses, Comisiones y Gastos de la Deuda</b>	0	0	0
<b>V. Balance Primario (Superávit o Déficit) (V= III - IV)</b>	-87,044,515	-5,246,123	-5,246,123

Concepto	Estimado	Devengado	Pagado <sup>3</sup>
<b>A. Financiamiento</b>	0	0	0
<b>B. Amortización de la deuda</b>	0	0	0
<b>C. Endeudamiento ó desendeudamiento (C = A - B)</b>	0	0	0

1. Los Ingresos que se presentan son los ingresos presupuestarios totales sin incluir los ingresos por financiamientos. Los Ingresos del Gobierno de la Entidad Federativa corresponden a los del Poder Ejecutivo, Legislativo Judicial y Autónomos
2. Los egresos que se presentan son los egresos presupuestarios totales sin incluir los egresos por amortización. Los egresos del Gobierno de la Entidad Federativa corresponden a los del Poder Ejecutivo, Legislativo, Judicial y Órganos Autónomos
3. Para Ingresos se reportan los ingresos recaudados, para egresos se reportan los egresos pagados

  
 LIC. HERMELINDA MACOTO CHAPUE  
 PRESIDENTA MUNICIPAL  
 PRESIDENCIA MUNICIPAL  
 DE CORONANGO, PUEBLA  
 2014 - 2018  
 C. P. HUMBERTO JULIAN PESTAÑA SALAZAR  
 TESORERO MUNICIPAL  
 TESORERÍA MUNICIPAL  
 H. AYUNTAMIENTO  
 DE CORONANGO, PUEBLA  
 2014 - 2018  
 C. ABACUC FLORES TECANHUE  
 CONTRALOR MUNICIPAL  
 CONTRALORIA MUNICIPAL  
 H. AYUNTAMIENTO  
 DE CORONANGO PUEBLA  
 2014 - 2018

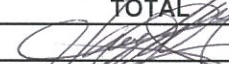
  
 SECRETARÍA GENERAL  
 H. AYUNTAMIENTO  
 DE CORONANGO, PUEBLA  
 C. CLEMENTE FLORES TOXQUI  
 SECRETARIO GENERAL  
 ARQ. JESUS RAMIREZ HERNANDEZ  
 DIRECTOR DE OBRA PÚBLICA  
 DIRECCIÓN DE  
 OBRAS PÚBLICAS  
 H. AYUNTAMIENTO  
 DE CORONANGO, PUEBLA  
 2014 - 2018

**Cuenta Pública 2016**  
**Municipio de Coronango**  
**Intereses de la Deuda**  
**Del 1 de Enero al 31 de Diciembre de 2016**

Identificación de Crédito o Instrumento	Devengado	Pagado
<b>Créditos Bancarios</b>		
<b>Total Créditos Bancarios</b>	<b>0</b>	<b>0</b>

<b>Otros Instrumentos de Deuda</b>		
<b>Total Otros Instrumentos de Deuda</b>	<b>0</b>	<b>0</b>

<b>TOTAL</b>	<b>0</b>	<b>0</b>
--------------	----------	----------

  
 LIC. HERMELINDA MACOTO CHAPULI  
 PRESIDENTA MUNICIPAL  
 DE CORONANGO, PUEBLA  
 2014 - 2018

  
 C. CLEMENTE FLORES TOXQUI  
 SECRETARIO GENERAL

  
 C.P. HUMBERTO JULIAN PESTAÑA SALAZAR  
 TESORERO MUNICIPAL

  
 ARQ. JESUS RAMIREZ HERNANDEZ  
 DIRECTOR DE OBRA PUBLICA

  
 TEREZIA ABACO FLORES TECANILLO  
 H. AYUNTAMIENTO  
 DE CORONANGO, PUEBLA  
 2014 - 2018


  
 CONTRALORIA MUNICIPAL  
 H. AYUNTAMIENTO  
 DE CORONANGO PUEBLA  
 2014 - 2018

  
 DIRECCIÓN DE  
 OBRAS PUBLICAS  
 H. AYUNTAMIENTO  
 DE CORONANGO, PUEBLA  
 2014 - 2018


**Cuenta Pública 2016  
Municipio de Coronango  
Endeudamiento Neto  
Del 1 de Enero al 31 de Diciembre de 2016**

Identificación de Crédito o Instrumento	Contratación/Colocación	Amortización	Endeudamiento Neto
	A	B	C = A - B
<b>Creditos Bancarios</b>			
			0
			0
			0
			0
			0
			0
			0
			0
			0
			0
<b>Total Créditos Bancarios</b>	<b>0</b>	<b>0</b>	<b>0</b>

<b>Otros Instrumentos de Deuda</b>			
			0
			0
			0
			0
			0
			0
			0
			0
			0
			0
<b>Total Otros Instrumentos de Deuda</b>	<b>0</b>	<b>0</b>	<b>0</b>
<b>TOTAL</b>	<b>0</b>	<b>0</b>	<b>0</b>


  
 LIC. HERMELINDA PASOTO CHARQUI  
 PRESIDENCIA MUNICIPAL  
 MUNICIPIO DE CORONANGO, PUEBLA  
 2014 - 2018

  
 C. CLEMENTE FLORES TOXQUI  
 SECRETARÍA GENERAL  
 MUNICIPIO DE CORONANGO, PUEBLA

  
 CIP. HUMBERTO JULIAN PESTANA SALAZAR  
 TESORERO MUNICIPAL  
 MUNICIPIO DE CORONANGO, PUEBLA

  
 ARQ. JESUS RAMIREZ HERNANDEZ  
 DIRECTOR DE OBRA PUBLICA  
 MUNICIPIO DE CORONANGO, PUEBLA

TESORERÍA MUNICIPAL  
 H. AYUNTAMIENTO  
 DE CORONANGO, PUEBLA  
 2014 - 2018

  
 ABACUC FLORES TECANQUE  
 CONTRALOR MUNICIPAL  
 MUNICIPIO DE CORONANGO, PUEBLA

CONTRALORIA MUNICIPAL  
 H. AYUNTAMIENTO  
 DE CORONANGO PUEBLA  
 2014 - 2018

DIRECCIÓN DE  
 OBRAS PUBLICAS  
 H. AYUNTAMIENTO  
 DE CORONANGO, PUEBLA  
 2014 - 2018

Cuenta Pública 2016  
Municipio de Coronango  
Estado Analítico del Ejercicio del Presupuesto de Egresos  
Clasificación Funcional (Finalidad y Función)  
Del 1 de Enero al 31 de Diciembre de 2016

Concepto	Egresos					Subejercicio
	Aprobado 1	Ampliaciones/ (Reducciones) 2	Modificab 3 = (1 + 2)	Derengado 4	Pagado 5	
<b>Gobierno</b>	32,753,091	30,397,327	63,150,418	49,591,513	49,591,513	13,558,905
Legislación			0			0
Justicia			0			0
Coordinación de la Política de Gobierno			0			0
Relaciones Exteriores			0			0
Asuntos Financieros y Hacendarios	30,753,091	27,884,618	58,637,709	45,796,440	45,796,440	12,841,270
Seguridad Nacional			0			0
Asuntos de Orden Público y de Seguridad Interior	2,000,000	2,512,709	4,512,709	3,795,073	3,795,073	717,636
Otros Servicios Generales			0			0
<b>Desarrollo Social</b>	54,291,424	16,143,702	70,435,126	64,448,135	64,448,135	5,986,991
Protección Ambiental			0			0
Vivienda y Servicios a la Comunidad	51,891,424	13,681,388	65,572,812	61,098,143	61,098,143	4,474,669
Salud			0			0
Recreación, Cultura y Otras Manifestaciones Sociales			0			0
Educación			0			0
Protección Social			0			0
Otros Asuntos Sociales	2,400,000	2,462,314	4,862,314	3,349,992	3,349,992	1,512,322
<b>Desarrollo Económico</b>	0	0	0	0	0	0
Asuntos Económicos, Comerciales y Laborales en General			0			0
Agropecuaria, Silvicultura, Pesca y Caza			0			0
Combustibles y Energía			0			0
Minería, Manufacturas y Construcción			0			0
Transporte			0			0
Comunicaciones			0			0
Turismo			0			0
Ciencia, Tecnología e Innovación			0			0
Otros Industrias y Otros Asuntos Económicos			0			0
<b>Otros no Clasificados en Funciones Anteriores</b>	0	0	0	0	0	0
Transacciones de la Deuda Pública / Costo Financiero de la Deuda			0			0
Transferencias, Participaciones y Aportaciones entre Diferentes Niveles y Ordenes de Gobierno			0			0
Saneamiento del Sistema Financiero			0			0
Adeudos de Ejercicios Fiscales Anteriores			0			0
<b>Total del Gasto</b>	87,044,515	46,541,029	133,585,544	114,039,648	114,039,648	19,545,996

SECRETARÍA GENERAL  
C. GEMELITO FLORES VARGAS  
SECRETARIO GENERAL

SECRETARÍA GENERAL  
C. GEMELITO FLORES VARGAS  
SECRETARIO GENERAL

DIRECCIÓN DE OBRAS PÚBLICAS  
H. AYUNTAMIENTO DE CORONANGO, PUEBLA  
2014 - 2018

ARQ. JESUS RAMIREZ HERNANDEZ  
DIRECTOR DE OBRAS PÚBLICAS

ESTADOS UNIDOS MEXICANOS  
PRESIDENCIA MUNICIPAL  
LIC. HERIBERTO DE LA CRUZ  
PRESIDENTE MUNICIPAL  
2014 - 2018

ESTADOS UNIDOS MEXICANOS  
PRESIDENCIA MUNICIPAL  
C. P. HUMBERTO JULIAN PESTANA SALAS  
PRESIDENTE MUNICIPAL  
2014 - 2018

ESTADOS UNIDOS MEXICANOS  
TESORERÍA MUNICIPAL  
C. ABACUC FLORES TECANIHUI  
CONTADOR MUNICIPAL

ESTADOS UNIDOS MEXICANOS  
TESORERÍA MUNICIPAL  
H. AYUNTAMIENTO DE CORONANGO, PUEBLA  
2014 - 2018

ESTADOS UNIDOS MEXICANOS  
TESORERÍA MUNICIPAL  
H. AYUNTAMIENTO DE CORONANGO, PUEBLA  
2014 - 2018

CONTRALORIA MUNICIPAL  
H. AYUNTAMIENTO DE CORONANGO PUEBLA  
2014 - 2018

**Cuenta Pública 2016**  
**Municipio de Coronango**  
**Estado Analítico del Ejercicio del Presupuesto de Egresos**  
**Clasificación Económica (por Tipo de Gasto)**  
**Del 1 de Enero al 31 de Diciembre de 2016**

Concepto	Egresos					Subejercicio 6 = (3 + 4)
	Aprobado 1	Ampliaciones/ (Reducciones) 2	Modificado 3 = (1 + 2)	Devengado 4	Pagado 5	
Gasto Corriente	33,738,091	30,132,072	63,870,163	47,603,826	47,603,826	16,266,337
Gasto de Capital	53,306,424	16,408,957	69,715,381	66,435,822	66,435,822	3,279,559
Amortización de la Deuda y Disminución de Pasivos	0	0	0	0	0	0
Pensiones y Jubilaciones	0	0	0	0	0	0
Participaciones	0	0	0	0	0	0
<b>Total del Gasto</b>	<b>87,044,515</b>	<b>46,541,029</b>	<b>133,585,544</b>	<b>114,039,648</b>	<b>114,039,648</b>	<b>19,545,896</b>



**HERMELINDA MACOTO CHAPULI**  
 PRESIDENTA MUNICIPAL

**JULIAN PESTAWA SALAZAR**  
 TESORERO MUNICIPAL



**C. CLEMENTE FLORES TOXQUI**  
 SECRETARIO GENERAL

**ARQ. JESUS RAMIREZ HERNANDEZ**  
 DIRECTOR DE OBRA PUBLICA



**SECRETARIA GENERAL**  
 H. AYUNTAMIENTO

**DIRECCION DE OBRAS PUBLICAS**  
 H. AYUNTAMIENTO  
 DE CORONANGO, PUEBLA  
 2014 - 2018



**CONTRALORIA MUNICIPAL**  
 H. AYUNTAMIENTO  
 DE CORONANGO, PUEBLA  
 2014 - 2018



**Cuenta Pública 2016**  
**Municipio de Coronango**  
**Estado Analítico del Ejercicio del Presupuesto de Egresos**  
**Clasificación por Objeto del Gasto (Capítulo y Concepto)**  
**Del 1 de Enero al 31 de Diciembre de 2016**

Concepto	Egresos			Subejercicio	
	Aprobado 1	Ampliaciones/ (Reducciones) 2	Modificado 3 = (1 + 2)		Devenido 4
Inversiones Para el Fomento de Actividades Productivas.	0	0	0	0	0
Acciones y Participaciones de Capital	0	0	0	0	0
Compra de Títulos y Valores	0	0	0	0	0
Concesión de Préstamos	0	0	0	0	0
Inversiones en Fideicomisos, Mandatos y Otros Análogos	0	0	0	0	0
Otras Inversiones Financieras	0	0	0	0	0
Provisiones para Contingencias y Otras Erogaciones Especiales	0	0	0	0	0
<b>Participaciones y Aportaciones</b>	0	0	0	0	0
Participaciones	0	0	0	0	0
Aportaciones	0	0	0	0	0
Convenios	0	0	0	0	0
<b>Deuda Pública</b>	0	0	0	0	0
Amortización de la Deuda Pública	0	0	0	0	0
Intereses de la Deuda Pública	0	0	0	0	0
Comisiones de la Deuda Pública	0	0	0	0	0
Gastos de la Deuda Pública	0	0	0	0	0
Costo por Coberturas	0	0	0	0	0
Apoyos Financieros	0	0	0	0	0
Adeudos de Ejercicios Fiscales Anteriores (Adefas)	0	0	0	0	0
<b>Total del Gasto</b>	87,044,515	46,541,029	133,585,544	114,039,648	114,039,648



**SECRETARÍA GENERAL**  
**H. AYUNTAMIENTO**  
**DE CORONANGO, PUEBLA**

**SECRETARÍA GENERAL**  
**H. AYUNTAMIENTO**  
**DE CORONANGO, PUEBLA**

**SECRETARÍA GENERAL**  
**H. AYUNTAMIENTO**  
**DE CORONANGO, PUEBLA**

**SECRETARÍA GENERAL**  
**H. AYUNTAMIENTO**  
**DE CORONANGO, PUEBLA**

**SECRETARÍA GENERAL**  
**H. AYUNTAMIENTO**  
**DE CORONANGO, PUEBLA**

**DIRECCIÓN DE**  
**OBRAS PÚBLICAS**  
**H. AYUNTAMIENTO**  
**DE CORONANGO, PUEBLA**  
**2014 - 2018**

**CONTRALORIA MUNICIPAL**  
**H. AYUNTAMIENTO**  
**DE CORONANGO, PUEBLA**  
**2014 - 2018**

**TESORERÍA MUNICIPAL**  
**H. AYUNTAMIENTO**  
**DE CORONANGO, PUEBLA**  
**2014 - 2018**

**Cuenta Pública 2018**  
**Municipio de Coronango**  
**Estado Analítico del Ejercicio del Presupuesto de Egresos**  
**Clasificación Administrativa**  
**Del 1 de Enero al 31 de Diciembre de 2018**

Concepto	Egresos					Subejercicio
	Aprobado 1	Ampliaciones/ (Reducciones) 2	Modificado 3 = (1 + 2)	Devengado 4	Pagado 5	
100 H. AYUNTAMIENTO	\$87,044,515	\$46,541,029	\$133,585,544	\$114,039,648	\$114,039,648	\$19,545,896
101 PRESIDENCIA MUNICIPAL	\$30,303,091	\$23,337,201	\$53,640,292	\$41,019,472	\$41,019,472	\$12,620,820
102 TESORERIA MUNICIPAL	\$0	\$27,601	\$27,601	\$30,708	\$30,708	-\$3,167
104 DIRECCION DE OBRAS Y SERVICIOS PUBLICOS	\$51,891,424	\$14,771,374	\$66,662,798	\$62,184,764	\$62,184,764	\$4,478,034
109 DIF MUNICIPAL	\$2,100,000	\$4,011,957	\$6,111,957	\$4,718,669	\$4,718,669	\$1,393,288
110 DIRECCION DE DESARROLLO SOCIAL	\$0	\$1,080,554	\$1,080,554	\$1,080,553	\$1,080,553	\$0
113 DIRECCION DE SEGURIDAD PUBLICA Y VIALIDAD	\$2,000,000	\$3,219,868	\$5,219,868	\$4,343,924	\$4,343,924	\$975,944
114 JUNTAS AUXILIARES	\$750,000	\$82,475	\$832,475	\$661,557	\$661,557	\$180,918
<b>Total del Gasto</b>	<b>\$87,044,515</b>	<b>\$46,541,029</b>	<b>\$133,585,544</b>	<b>\$114,039,648</b>	<b>\$114,039,648</b>	<b>\$19,545,896</b>



**PRESIDENCIA MUNICIPAL**  
**DE CORONANGO, PUEBLA**  
**2014 - 2018**

LIC. HERMELINDA MARGOTO CHAPULI  
 PRESIDENTA MUNICIPAL  
 HUMBERTON VILIN PESTANA SALAZAR  
 TESORERO MUNICIPAL



C. ABACUC FLORES TECANHUEY  
 CONTRALOR MUNICIPAL

**TESORERIA MUNICIPAL**  
**H. AYUNTAMIENTO**  
**DE CORONANGO, PUEBLA**  
**2014 - 2018**

**CONTRALORIA MUNICIPAL**  
**H. AYUNTAMIENTO**  
**DE CORONANGO PUEBLA**  
**2014 - 2018**

**SECRETARIA GENERAL**  
**H. AYUNTAMIENTO**  
**DE CORONANGO, PUEBLA**  
**2014 - 2018**

C. CLEMENTE LORES TORRES  
 SECRETARIO GENERAL

ARQ. JESUS RAMIREZ HERNANDEZ  
 DIRECTOR DE OBRAS PUBLICAS

**DIRECCION DE**  
**OBRAS PUBLICAS**  
**H. AYUNTAMIENTO**  
**DE CORONANGO, PUEBLA**  
**2014 - 2018**

Cuenta Pública 2016  
Municipio de Coronango  
Estado Analítico de Ingresos  
Del 1 de Enero al 31 de Diciembre de 2016

Rubro de Ingresos	Ingreso					Diferencia (7= 6 - 1)
	Estimado	Ampliaciones y Reducciones	Modificado	Devengado	Recaudado	
	(1)	(2)	(3= 1 + 2)	(4)	(5)	
Impuestos	8,000,000	2,726,166	10,726,166	10,914,782	10,914,782	2,914,782
Cuotas y Aportaciones de Seguridad Social	0	0	0	0	0	0
Contribuciones de Mejoras	600,000	0	600,000	100,000	100,000	-500,000
Derechos	6,000,000	8,820,124	14,820,124	14,279,033	14,279,033	8,279,033
Productos	500,000	428,916	928,916	553,925	553,925	53,925
Corriente	500,000	428,916	928,916	553,925	553,925	53,925
Capital	0	0	0	0	0	0
Aprovechamientos	0	76,974	76,974	86,441	86,441	86,441
Corriente	0	76,974	76,974	86,441	86,441	86,441
Capital	0	0	0	0	0	0
Ingresos por Ventas de Bienes y Servicios	0	0	0	0	0	0
Participaciones y Aportaciones	71,428,074	12,767,165	84,195,239	82,859,343	82,859,343	11,431,269
Transferencias, Asignaciones, Subsidios y Otras Ayudas	0	0	0	0	0	0
Ingresos Derivados de Financiamientos	0	0	0	0	0	0
<b>Total</b>	<b>86,528,074</b>	<b>24,819,345</b>	<b>111,347,419</b>	<b>108,793,524</b>	<b>108,793,524</b>	<b>22,265,450</b>
				<b>Ingresos excedentes<sup>1</sup></b>		

Estado Analítico de Ingresos Por Fuente de Financiamiento	Ingreso					Diferencia (7= 6 - 1)
	Estimado	Ampliaciones y Reducciones	Modificado	Devengado	Recaudado	
	(1)	(2)	(3= 1 + 2)	(4)	(5)	
<b>Ingresos del Gobierno</b>	<b>86,528,074</b>	<b>24,819,345</b>	<b>111,347,419</b>	<b>108,793,524</b>	<b>108,793,524</b>	<b>22,265,450</b>
Impuestos	8,000,000	2,726,166	10,726,166	10,914,782	10,914,782	2,914,782
Contribuciones de Mejoras	600,000	0	600,000	100,000	100,000	-500,000
Derechos	6,000,000	8,820,124	14,820,124	14,279,033	14,279,033	8,279,033
Productos	500,000	428,916	928,916	553,925	553,925	53,925
Corriente	500,000	428,916	928,916	553,925	553,925	53,925
Capital	0	0	0	0	0	0
Aprovechamientos	0	76,974	76,974	86,441	86,441	86,441
Corriente	0	76,974	76,974	86,441	86,441	86,441
Capital	0	0	0	0	0	0
Participaciones y Aportaciones	71,428,074	12,767,165	84,195,239	82,859,343	82,859,343	11,431,269
Transferencias, Asignaciones, Subsidios y Otras Ayudas	0	0	0	0	0	0
<b>Ingresos de Organismos y Empresas</b>	<b>0</b>	<b>0</b>	<b>0</b>	<b>0</b>	<b>0</b>	<b>0</b>
Cuotas y Aportaciones de Seguridad Social	0	0	0	0	0	0
Ingresos por Ventas de Bienes y Servicios	0	0	0	0	0	0
Transferencias, Asignaciones, Subsidios y Otras Ayudas	0	0	0	0	0	0
<b>Ingresos derivados de financiamiento</b>	<b>0</b>	<b>0</b>	<b>0</b>	<b>0</b>	<b>0</b>	<b>0</b>
Ingresos Derivados de Financiamientos	0	0	0	0	0	0
<b>Total</b>	<b>86,528,074</b>	<b>24,819,345</b>	<b>111,347,419</b>	<b>108,793,524</b>	<b>108,793,524</b>	<b>22,265,450</b>
				<b>Ingresos excedentes<sup>1</sup></b>		


<sup>1</sup> Los ingresos excedentes se presentan para efectos de cumplimiento de la Ley General de Contabilidad Gubernamental y el importe reflejado debe ser siempre mayor a cero

ESTADOS UNIDOS MEXICANOS  
PRESIDENCIA MUNICIPAL  
MUNICIPIO DE CORONANGO, PUEBLA  
2014 - 2018  
BERNABE GARCÍA SALAZAR  
TESORERO MUNICIPAL  
ABACUC FLORES TECANHUEY  
CONTADOR MUNICIPAL  
TESORERÍA MUNICIPAL  
H. AYUNTAMIENTO  
DE CORONANGO, PUEBLA  
2014 - 2018

ESTADOS UNIDOS MEXICANOS  
CONTRALORIA MUNICIPAL  
H. AYUNTAMIENTO  
DE CORONANGO PUEBLA  
2014 - 2018


ESTADOS UNIDOS MEXICANOS  
SECRETARÍA GENERAL  
H. AYUNTAMIENTO  
DE CORONANGO, PUEBLA  
C. CLEMENTE FLORES TOXQUI  
SECRETARIO GENERAL  
ARQ. JESUS RAMÍREZ HERNÁNDEZ  
DIRECTOR DE OBRA PÚBLICA  
DIRECCIÓN DE  
OBRAS PÚBLICAS  
H. AYUNTAMIENTO  
DE CORONANGO, PUEBLA  
2014 - 2018

Concepto	Aprobado 1	Ampliaciones/ (Reducciones) 2	Egresos Modificado 3 = (1 + 2)	Devengado 4	Pagado 5	Subejercicio 6 = (3 - 4)
Programas	\$87,044,515	\$46,541,029	\$133,585,544	\$114,039,648	\$114,039,648	\$19,545,896
Subsidios: Sector Social y Privado o Entidades Federativas y Municipios	\$48,391,424	\$14,125,088	\$62,516,512	\$61,088,044	\$61,088,044	\$1,428,468
Sujetos a Reglas de Operación	\$48,391,424	\$0	\$48,391,424	\$0	\$0	\$0
Otros Subsidios	\$0	\$0	\$0	\$0	\$0	\$0
Desempeño de las Funciones	\$7,900,000	\$4,531,323	\$12,431,323	\$7,155,164	\$7,155,164	\$5,276,159
Prestación de Servicios Públicos	\$7,900,000	\$4,531,323	\$12,431,323	\$7,155,164	\$7,155,164	\$5,276,159
Provisión de Bienes Públicos	\$0	\$0	\$0	\$0	\$0	\$0
Planeación, seguimiento y evaluación de políticas públicas	\$0	\$0	\$0	\$0	\$0	\$0
Promoción y fomento	\$0	\$0	\$0	\$0	\$0	\$0
Regulación y supervisión	\$0	\$0	\$0	\$0	\$0	\$0
Funciones de las Fuerzas Armadas (Únicamente Gobierno Federal)	\$0	\$0	\$0	\$0	\$0	\$0
Específicos	\$0	\$0	\$0	\$0	\$0	\$0
Proyectos de Inversión	\$0	\$0	\$0	\$0	\$0	\$0
Administrativos y de Apoyo	\$30,753,091	\$27,884,618	\$58,637,709	\$45,796,440	\$45,796,440	\$12,841,270
Apoyo al proceso presupuestario y para mejorar la eficiencia institucional	\$0	\$0	\$0	\$0	\$0	\$0
Apoyo a la función pública y al mejoramiento de la gestión	\$30,753,091	\$27,884,618	\$58,637,709	\$45,796,440	\$45,796,440	\$12,841,270
Operaciones ajenas	\$0	\$0	\$0	\$0	\$0	\$0
Compromisos	\$0	\$0	\$0	\$0	\$0	\$0
Obligaciones de cumplimiento de resolución jurisdiccional	\$0	\$0	\$0	\$0	\$0	\$0
Desastres Naturales	\$0	\$0	\$0	\$0	\$0	\$0
Obligaciones	\$0	\$0	\$0	\$0	\$0	\$0
Pensiones y jubilaciones	\$0	\$0	\$0	\$0	\$0	\$0
Aportaciones a la seguridad social	\$0	\$0	\$0	\$0	\$0	\$0
Aportaciones a fondos de estabilización	\$0	\$0	\$0	\$0	\$0	\$0
Aportaciones a fondos de inversión y reestructura de pensiones	\$0	\$0	\$0	\$0	\$0	\$0
Programas de Gasto Federalizado (Gobierno Federal)	\$0	\$0	\$0	\$0	\$0	\$0
Gasto Federalizado	\$0	\$0	\$0	\$0	\$0	\$0
Participaciones a entidades federativas y municipios	\$0	\$0	\$0	\$0	\$0	\$0
Costo financiero, deuda o apoyos a deudores y ahorradores de la banca	\$0	\$0	\$0	\$0	\$0	\$0
Adeudos de ejercicios fiscales anteriores	\$0	\$0	\$0	\$0	\$0	\$0
<b>Total del Gasto</b>	<b>\$87,044,515</b>	<b>\$46,541,029</b>	<b>\$133,585,544</b>	<b>\$114,039,648</b>	<b>\$114,039,648</b>	<b>\$19,545,896</b>




SECRETARÍA GENERAL  
H. AYUNTAMIENTO  
C. CLEMENTE FLORES STOKOUT  
SECRETARIO GENERAL

ARQ. JESUS RAMIREZ HERNANDEZ  
DIRECTOR DE OBRA PÚBLICA



PRESIDENCIA MUNICIPAL  
DE CORONANGO, PUEBLA  
LIC. HERMELINDA MACOCHO CHAPUL  
PRESIDENTA MUNICIPAL  
2014 - 2018



TESORERÍA MUNICIPAL  
H. AYUNTAMIENTO  
DE CORONANGO, PUEBLA  
2014 - 2018



CONTRALORIA MUNICIPAL  
H. AYUNTAMIENTO  
DE CORONANGO, PUEBLA  
2014 - 2018

## NOTAS A LOS ESTADOS FINANCIEROS

DEL 01 DE ENERO AL 31 DE DICIEMBRE DE 2016.

### a) NOTAS DE DESGLOSE

#### I) NOTAS AL ESTADO DE SITUACION FINANCIERA.

#### ACTIVO

##### EFFECTIVO Y EQUIVALENTES

El efectivo está constituido por moneda de curso legal y se encuentra a su valor nominal, proveniente de ingresos propios captados.

El saldo que refleja por la cantidad de \$2, 133,026.00 son recursos disponibles del Municipio de Coronango, y está conformado de la siguiente forma:

CAJA RECURSOS PROPIOS	\$293,414.20
CAJA DIRECCION DE INGRESOS	\$0.00
SANTANDER REC. PROP. 65504261813	\$223,320.39
SANTANDER PARTICIP. 65504261722	\$226,491.13
SANTANDER FISM 65504261830	\$549,430.87
SANTANDER FAFOM 65504262364	\$0.00
SANTANDER FISM 2015—65504848172	\$55,760.29
SANTANDER FAFOM 2015—65504848124	\$2,822.20
BANORTE REC.PROP. 0676301188	\$102,970.44
INBURSA REC.PROP. 2015—500264816161	\$109.11
INBURSA PREP 2015—036650500276231491	\$21,387.25
INBURSA INMUJERES 2015—036650500274299396	\$0.62
INBURSA PDZP1 2015—50026996613	\$1,371.82
INBURSA PDZP2 2015—50026985991	\$165.92
SANTANDER FISM 2016—65505487492	\$2,906.13
SANTANDER FAFOM 2016—65505487549	\$1,956.79
INBURSA FISM —50032310631	\$78.15
INBURSA FAFOM —500322775617	\$74.27
SCOTIABANK —0364800907	\$39,199.04
SCOTIABANK—0364800893	\$318.11
SCOTIABANK—0364800923	\$527,839.03
SCOTIABANK—0364800915	\$2,992.09
SANTANDER 3X1 92002115291	\$1,385.20
SANTANDER 65505890989	\$11,636.05
SANTANDER 65505891018	\$558.78
SANTANDER FISM 22000557694	\$1,914.19
SANTANDER FAFOM 22000557677	\$924.06
<b>TOTAL</b>	<b>\$2,133,026</b>

### INVERSIONES TEMPORALES

No se tiene, al cierre del ejercicio 2016, inversión temporal al respecto.

### DERECHOS A RECIBIR EFECTIVOS O EQUIVALENTES

Integra los derechos a favor del Municipio de Coronango, por gastos a comprobar y deudores diversos.

El saldo que se refleja por la cantidad de \$7, 902,217.00 se integra de la siguiente forma:

HUMBERTO JULIAN PESTAÑA SALAZAR	\$33,455.67
INSTRUCCIÓN JURÍDICA	\$6,416,469.06
INBURSA	\$62.64
OBRAS CIVILES ELECTRICAS Y METÁLICAS, SA DE CV.	\$837,160.88
DEMETRIO ROMERO XOCHIMILTL	\$21,000.00
ARTURO FLORES COYOTECATL	\$5,800.00
DESCUENTOS PREDIAL 2017	\$47,215.00
SUBSIDIO PARA EL EMPLEO, COB. INDEB. DE NOM. Y CHE. DEV.	196,686.60
PARTICIPACIONES 2016	\$291,000.00

7,902,217.00

### DERECHOS A RECIBIR BIENES O SERVICIOS

Integra los derechos a favor del Municipio de Coronango, por anticipos a contratistas por obras públicas. No se tiene saldo al cierre del ejercicio 2016.

### ALMACEN

No se tiene saldo en almacén al 31 de diciembre de 2016.

### BIENES MUEBLES, INMUEBLES E INTANGIBLES.

Las inversiones en inmuebles y muebles, a través del tiempo representan diversos gastos ya que algunas cantidades no son susceptibles de recuperación. Los activos e inmuebles intangibles tienen como objetivo generar ciertos beneficios tanto en lo económico como lo social. Derivado de ello, es necesario reconocerlos en resultados en el mismo periodo en el que generan este beneficio. Ahora bien, independientemente de que el Municipio de Coronango tenga fines exclusivamente gubernamentales, este genera algún beneficio. La depreciación tiene por objeto el reconocimiento del gasto correspondiente por el uso, lo que origina el beneficio correspondiente.

El reconocimiento inicial de estos activos está valuado al costo de adquisición en concordancia con el postulado básico de valuación.

Se anexa el concentrado de bienes muebles e inmuebles:

El valor de los bienes inmuebles del Municipio de Coronango, asciende a \$126, 238,075.00

### Bienes inmuebles

BIENES INMUEBLES, INFRAESTRUCTURA Y CONSTRUCCIONES EN PROCESO	\$126,238,075.00
Terrenos	\$21,585,659.12
Edificios no habitacionales	\$2,868,424.90
Infraestructura de Agua Potable, Saneamiento, Hidroagrícola y Control de Inundaciones	\$2,506,650.68
Edificación no Habitacional en Proceso	\$15,953,502.91
Construcción de Obras para el Abastecimiento de Agua, Petróleo, Gas, Electricidad y Telecomunicaciones en Proceso	\$8,288,727.05
División de terrenos y construcción de obras de urbanización	\$62,474,415.39
Construcción de Vías de Comunicación en Proceso	\$186,702.00
Trabajos de acabados en edificaciones y otros trabajos especializados	\$703,801.82
Edificación Habitacional en Proceso	\$2,528,086.50
Edificación no habitacional en proceso	\$8,508,827.74
División de Terrenos y Construcción de Obras de Urbanización en Proceso	\$633,276.41

El valor de los bienes muebles del Municipio de Coronango, asciende a \$9, 215,643.00 constituido por las adquisiciones previo acuerdo de cabildo.

### Bienes muebles

BIENES MUEBLES	9,215,643.00
Muebles de Oficina y Estantería	\$517,947.68
Muebles, excepto de oficina y estantería	\$31,375.68
Equipo de Cómputo y de Tecnologías de la Información	\$913,271.91
Equipo de cómputo y de tecnología de la información	\$463,479.51
Otros Mobiliarios y Equipos de Administración	\$331,720.37
Equipos y Aparatos Audiovisuales	\$386,648.90
Cámaras Fotográficas y de Video	\$36,253.38
Otro Mobiliario y Equipo Educativo y Recreativo	\$175,780.91
Vehículos y equipo terrestre	\$5,282,074.97
Otros Equipos de Transporte	\$255,780.00
Equipo de defensa y Seguridad	\$7,256.61
Maquinaria y Equipo Agropecuario	\$23,172.00
Equipo de Comunicación y Telecomunicación	\$229,806.71

## H. AYUNTAMIENTO DE CORONANGO, PUE.

Herramientas y Máquinas-Herramienta	\$40,461.79
Otros equipos	\$100,796.00

### ACTIVOS INTANGIBLES

El valor de los activos intangibles al 31 de diciembre de 2016, es por la cantidad de \$250,537.00 se integra por la adquisición de software del sistema de gestión catastral.

### OTROS ACTIVOS

Otros activos circulantes

Al cierre del ejercicio 2016, no se tienen registrados otros activos circulantes.

### PASIVO

#### CUENTAS POR PAGAR A CORTO PLAZO

Son los compromisos adquiridos con los proveedores y por las obligaciones a cargo del Municipio de Coronango, Pue., derivado de las adquisiciones de materiales e insumos, así como la prestación de servicios para la operación del Ayuntamiento, atendiendo en su caso los compromisos de pago establecidos en los contratos de compra-venta o prestación de servicios, así como la provisión de diversos impuestos y otras obligaciones.

El importe asciende a la cantidad de \$6, 815,883.00, y se detalla a continuación:

CUENTAS POR PAGAR A CORTO PLAZO	\$6,815,883.00
SERVICIOS PERSONALES POR PAGAR A CORTO PLAZO	\$81,000.68
Servicios Personales por Pagar a Corto Plazo	\$81,000.68
PROVEEDORES POR PAGAR A CORTO PLAZO	\$912,223.18
Proveedores por Pagar a Corto Plazo	
EL CRUCERO DE ZACATLAN, S.A. DE C.V.	\$111,174.01
HUMBERTO JULIAN PESTAÑA SALAZAR	\$52,969.14
KR BIENES RAICES CONSULTORÍA ADMINISTRATIVA	\$2,517,658.40
OBRAS CIVILES ELECTRICAS Y METÁLICAS	\$2,421,315.76
VICTOR MIGUEL VALLEJO JUAREZ	\$334,965.52
ALEJANDRA CHAPULI TOXTLE	\$69,100.76
HASSAN MAYA ORTEGA	\$551,921.71
MUNICIPIO DE CORONANGO	\$291,000.48
I.S.R. Retención por honorarios	\$12,160.33
I.S.R. Retenido por sueldos y salarios	\$180,809.28
Impuestos sobre nómina y otros que deriven de una relación laboral por pagar a corto plazo	\$156,886.00
Retención del 5 al Millar	\$32,272.33
Otras retenciones y contribuciones por pagar a corto plazo	\$1,648.54

### OTROS PASIVOS A CORTO PLAZO

El saldo que asciende a \$104,378.46 respectivamente, corresponde a ingresos por clasificar, derivado de cobros anticipados del ejercicio 2017 de impuesto predial.

### II) NOTAS AL ESTADO DE ACTIVIDADES.

#### Ingresos de Gestión

Derivado del Presupuesto de egresos aprobado para el ejercicio 2016, se autorizó recibir por concepto de Participaciones y aportaciones federales, la cantidad de \$71,428,074.00, que comprende los rubros de participaciones federales, así mismo por concepto de Ingresos derivados de los fondos de Infraestructura Social Municipal, fondo de Fortalecimiento Municipal y otros fondos federales, recibiendo \$82,859,343

Los ingresos propios autorizados en la Ley de Ingresos del Municipio de Coronango, para el ejercicio fiscal 2016, son por un importe de \$15, 100,000.00, obteniendo una recaudación de \$25, 930,898.00

#### Gastos y otras pérdidas.

El importe devengado, sumó la cantidad de \$114, 039,648 de los rubros Federal, Estatal y Recursos propios.

### III) NOTAS AL ESTADO DE VARIACIONES EN LA HACIENDA PUBLICA/PATRIMONIO.

El patrimonio del Municipio de Coronango, se integra por:

I.- Los recursos Federales, Estatales y recursos propios que en su favor se establezcan, así como las herencias, legados y donaciones otorgadas en su favor.

II.- Los ingresos que obtenga por los servicios que presta en el ejercicio de sus facultades y en el cumplimiento de su objeto, así como los intereses, dividendos, rendimientos y en general todo ingreso que perciba por cualquier título legal, y

III.- los ingresos y bienes muebles e inmuebles que adquiera por cualquier título legal para el cumplimiento de su objeto.

A continuación se presenta la distribución del patrimonio del Municipio de Coronango:

<b>Hacienda Pública/Patrimonio neto del Ejercicio</b>	<b>52,688,406.00</b>
Resultados del Ejercicio (Ahorro/Desahorro)	13,082,987.00
Resultados de Ejercicios Anteriores	39,605,419.00
Revalúos	0
Reservas	0
	0
<b>Total</b>	<b>52,688,406.00</b>

#### IV) NOTAS AL ESTADO DE FLUJOS DE EFECTIVO.

Efectivo y equivalentes

El análisis de los saldos inicial y final del Estado de Flujo de efectivo en la cuenta de efectivo y equivalentes, es como sigue:

	2016	2015
EFFECTIVO EN BANCOS-TESORERÍA	2,133,026.00	18,904,810
EFFECTIVO EN BANCOS-DEPENDENCIAS	0.00	0.00
INVERSIONES TEMPORALES	0.00	0.00
TOTAL DE EFECTIVO Y EQUIVALENTES	2,133,026.00	18,904,810.00

## H. AYUNTAMIENTO DE CORONANGO, PUE.

### V) CONCILIACION ENTRE LOS INGRESOS PRESUPUESTARIOS Y CONTABLES, ASI COMO ENTRE LOS EGRESOS PRESUPUESTARIOS Y LOS GASTOS CONTABLES

<b>Conciliación entre los Ingresos Presupuestarios y Contables</b> Del 1 de Enero al 31 de Diciembre de 2016		
<b>1. Ingresos Presupuestarios</b>		<b>108,793,524</b>
<b>2. Más ingresos contables no presupuestarios</b>		<b>111,790</b>
Incremento por variación de inventarios	0	
Disminución del exceso de estimaciones por pérdida o deterioro u obsolescencia	0	
Disminución del exceso de provisiones	0	
Otros ingresos y beneficios varios	0	
Otros ingresos contables no presupuestarios	111,790	
<b>3. Menos ingresos presupuestarios no contables</b>		<b>0</b>
Productos de capital	0	
Aprovechamientos capital	0	
Ingresos derivados de financiamientos	0	
Otros Ingresos presupuestarios no contables	0	
<b>4. Ingresos Contables</b>		<b>108,905,315</b>

<b>Conciliación entre los Egresos Presupuestarios y los Gastos Contables</b> Del 1 de Enero al 31 de Diciembre de 2016		
<b>1. Total de egresos (presupuestarios)</b>		<b>114,039,648</b>
<b>2. Menos egresos presupuestarios no contables</b>		<b>57,862,656</b>
Mobiliario y equipo de administración	963,321	
Mobiliario y equipo educacional y recreativo	530,442	
Equipo e instrumental médico y de laboratorio	0	
Vehículos y equipo de transporte	2,138,700	
Equipo de defensa y seguridad	7,232.00	
Maquinaria, otros equipos y herramientas	311,509	
Activos biológicos	0	
Bienes inmuebles	0	
Activos intangibles	18,537	
Obra pública en bienes propios	8,508,828	
Acciones y participaciones de capital	0	
Compra de títulos y valores	0	
Inversiones en fideicomisos, mandatos y otros análogos	0	
Provisiones para contingencias y otras erogaciones especiales	0	
Amortización de la deuda pública	0	
Adeudos de ejercicios fiscales anteriores (ADEFAS)	0	
Otros Egresos Presupuestales No Contables	45,384,088	
<b>3. Más Gasto Contables No Presupuestales</b>		<b>0</b>
Estimaciones, depreciaciones, deterioros, obsolescencia y amortizaciones	0	

Provisiones	0
Disminución de inventarios	0
Aumento por insuficiencia de estimaciones por pérdida o deterioro u obsolescencia	0
Aumento por insuficiencia de provisiones	0
Otros Gastos	0
Otros Gastos Contables No Presupuestales	0

**4. Total de Gasto Contable (4 = 1 - 2 + 3)**

**56,176,992**

### B) NOTAS DE MEMORIA (CUENTAS DE ORDEN)

81100 LEY DE INGRESOS ESTIMADA

81200 LEY DE INGRESOS POR EJECUTAR

81300 LEY DE INGRESOS MODIFICADA

81400 LEY DE INGRESOS DEVENGADA

81500 LEY DE INGRESOS RECAUDADA

82100 PRESUPUESTO DE EGRESOS APROBADO

82200 PRESUPUESTO DE EGRESOS POR EJERCER

82300 PRESUPUESTO MODIFICADO

82400 PRESUPUESTO DE EGRESOS COMPROMETIDO

82500 PRESUPUESTO DE EGRESOS DEVENGADO

82600 PRESUPUESTO DE EGRESOS EJERCIDO

82700 PRESUPUESTO DE EGRESOS PAGADO

### C) NOTAS DE GESTION ADMINISTRATIVA

#### AUTORIZACIÓN E HISTORIA

El Municipio de Coronango es parte integrante de la división territorial y organización política del Estado de Puebla y está conformado por un territorio, una población y un gobierno, investido de personalidad jurídica y autonomía para la administración de su hacienda pública.

El Municipio lleva el nombre de Coronango, que proviene del náhuatl "atl", agua; "coloa", dar vuelta y "ahco", arriba; que significa "arriba donde da vuelta el agua".

## H. AYUNTAMIENTO DE CORONANGO, PUE.

El territorio del Municipio de Coronango cuenta con una superficie de 37.00 kilómetros cuadrados. El municipio colinda al Norte con el municipio del estado de Tlaxcala, al Sur con el municipio de San Pedro Cholula, al Este con el municipio de Cuautlancingo y al Oeste con los municipios de San Miguel Xoxtla y Juan C. Bonilla.

El Municipio de Coronango, para su organización territorial, está integrado por:

- 1 Cabecera y
- 3 Juntas Auxiliares:
  - San Antonio Mihuacan.
  - San Francisco Ocotlán.
  - San Martín Zoquiapan.

### ORGANIZACION Y OBJETO SOCIAL

Representar los intereses de los ciudadanos en la administración del Municipio con la finalidad de atender las necesidades prioritarias en materia de servicios con acciones de gobierno para el progreso de nuestras familias en cada rincón del Municipio. Un gobierno cercano, transparente y eficiente con el apoyo de los habitantes de Coronango.

#### Visión

Lograr el progreso con una transformación social que beneficie a los habitantes de Coronango con honestidad, compromiso y coordinación de esfuerzos con la ciudadanía y los tres niveles de gobierno haciendo cumplir las leyes, reglamentos y disposiciones que hagan de nuestro Municipio, un eje de desarrollo social.

#### Valores

- Vocación De Servicio.
- Honestidad.
- Transparencia.
- Cercanía.

El régimen fiscal del Municipio de Coronango, es el correspondiente a Personas Morales con fines no lucrativos, según el artículo 95, fracción X de la Ley del Impuesto Sobre la Renta, por lo que tiene solo la obligación de retener y enterar el impuesto retenido a terceros y exigir la documentación que reúna requisitos fiscales cuando haga pagos y esté obligado a ello en términos de la Ley.

La estructura organizacional básica del Municipio de Coronango, se integra de la siguiente forma:



## H. AYUNTAMIENTO DE CORONANGO, PUE.

Para la clasificación y registro de las operaciones presupuestarias y contables se alinea el Clasificador por Objeto del Gasto, Clasificador por Tipo de Gasto, Clasificador Funcional del Gasto y Clasificador por Rubro de Ingresos, y al plan de cuentas emitido por la CONAC.

Las notas descritas son parte integral de los Estados Financieros del Municipio de Coronango, Pue., al 31 de diciembre de 2016.



PRESIDENCIA MUNICIPAL  
DE CORONANGO, PUEBLA  
2014 - 2018

Lic. Hermelinda Macoto Chapuli  
Presidenta Municipal

C.P. Humberto Julián Pestaña Sañazar  
Tesorero Municipal

TESORERÍA MUNICIPAL  
DEL AYUNTAMIENTO  
DE CORONANGO, PUE.  
2014 - 2018