

CLAVE: 08/03
 ENTIDAD FISCALIZADA: Coronango
 AÑO: 2019

FECHA DE APROBACIÓN
 21/12/2018
 HOJA: DE:

PROGRAMA PRESUPUESTARIO

Nombre del Programa: Obras Dignas
 Unidad(es) Responsable(s): Dirección de Obras Públicas, Desarrollo Urbano y Medio Ambiente
 Costo Total del Programa: \$42,067,326.34

CLASIFICACIÓN		CONCEPTO	
Finalidad		2. Desarrollo social	
Función		2.2. Vivienda y servicios a la comunidad	
Subfunción		2.2.1 Urbanización	
Sub/Subfunción			

DATOS DE VINCULACIÓN AL PLAN ESTATAL DE DESARROLLO

DATOS DE VINCULACIÓN AL PLAN MUNICIPAL DE DESARROLLO (EJES, ESTRATEGIAS U OBJETIVOS GENERALES)

Eje 3: Desarrollo Urbano y Rural Sustentable y Eje 5: Bienestar Social y Servicios Públicos

NIVEL INMEDIATO INFERIOR (OBJETIVO O LINEA ESTRATEGICA)

Mejorar la planeación y ordenamiento urbano-rural de forma sustentable mediante la proyección de programas, obras y políticas orientadas a dignificar la infraestructura, la movilidad y la convivencia con nuestro ecosistema y lograr su conservación así como generar mejores condiciones de vida de la población a través del bienestar social, mejores servicios públicos y obras de infraestructura básica.

FIN

RESUMEN PARAFRASEO: Mejorar la calidad de vida de la población del municipio a través de la construcción y acciones de mejoramiento de obras públicas.

NOMBRE:	Porcentaje de población atendida mediante la construcción de obras públicas.		
OPCIÓN A MEDIR:	Eficacia	PERIODO DE MEDICIÓN:	Anual
TIPO DE INDICADOR:	Estratégico	TIPO DE FÓRMULA:	Porcentaje
MÉTODO DE CÁLCULO:	$(v1/v2)*100$		
COMPORTAMIENTO DEL INDICADOR HACIA LA META:	Ascendente		
LINEA BASE:		META DEL INDICADOR:	100

PROGRAMADO		CALENDARIO - PROGRAMADO												TOTAL	META PROGRAMADA EN EL AÑO			
VARIABLES	NOMBRE	UNIDAD DE MEDIDA	PROG	ENE	FEB	MAR	ABR	MAY	JUN	JUL	AGO	SEPT	OCT	NOV	DIC			
VARIABLE 1	Beneficiarios de obras	persona	PROGRAMADO VARIABLE 1													40949	40949	100.00%
VARIABLE 2	Población total del municipio	persona	PROGRAMADO VARIABLE 2													40949	40949	

REALIZADO		CALENDARIO - PROGRAMADO												TOTAL	RESULTADO ALCANZADO EN EL AÑO		
VARIABLES	NOMBRE	UNIDAD DE MEDIDA	REALIZADO	ENE	FEB	MAR	ABR	MAY	JUN	JUL	AGO	SEPT	OCT	NOV	DIC		
VARIABLE 1	Beneficiarios de obras	persona	REALIZADO VARIABLE 1														#VALOR
VARIABLE 2	Población total del municipio	persona	REALIZADO VARIABLE 2													40949	40949

CUMPLIMIENTO FINAL

Explicaciones y causas de las variaciones al cumplimiento de la programación: ¿Por qué no se cumplió o por que se supero considerablemente lo programado?

PROPÓSITO:

RESUMEN PARAFRASEO: Habitantes del municipio mejoran calidad de vida y desarrollo social a través de las obras de infraestructura pública

Indicador

NOMBRE:	Porcentaje de habitantes beneficiados con las obras públicas realizadas		
OPCIÓN A MEDIR:	Eficacia	PERIODO DE MEDICIÓN:	anual
TIPO DE INDICADOR:	Estratégico	TIPO DE FÓRMULA:	Porcentaje
MÉTODO DE CÁLCULO:	$(v1/v2)*100$		
COMPORTAMIENTO DEL INDICADOR HACIA LA META:	Ascendente		
LINEA BASE:		META DEL INDICADOR:	100.0

PROGRAMADO		CALENDARIO - PROGRAMADO												TOTAL	META PROGRAMADA EN EL AÑO					
VARIABLES	NOMBRE	UNIDAD DE MEDIDA	PROG	ENE	FEB	MAR	ABR	MAY	JUN	JUL	AGO	SEPT	OCT	NOV	DIC					
VARIABLE 1	Número de beneficiarios atendidos	personas	PROGRAMADO VARIABLE 1													20000	19400	1549	40949	100.00%
VARIABLE 2	Número de beneficiarios programado	personas	PROGRAMADO VARIABLE 2																40949	40949

CLAVE: 08/03
 ENTIDAD FISCALIZADA: Coronango
 AÑO: 2019

FECHA DE APROBACIÓN
 21/12/2018
 HOJA: DE:

PROGRAMA PRESUPUESTARIO

Nombre del Programa: Obras Dignas
 Unidad(es) Responsable(s): Dirección de Obras Públicas, Desarrollo Urbano y Medio Ambiente
 Costo Total del Programa: \$42,067,326.34

REALIZADO

VARIABLES	NOMBRE	UNIDAD DE MEDIDA	CALENDARIO PROGRAMADO												TOTAL	RESULTADO ALCANZADO EN EL AÑO			
			ENE	FEB	MAR	ABR	MAY	JUN	JUL	AGO	SEPT	OCT	NOV	DIC					
VARIABLE 1	Numero de beneficiarios atendidos	personas	REALIZADO VARIABLE 1															40949	63949
VARIABLE 2	Numero de beneficiarios programados	personas	REALIZADO VARIABLE 2																

CUMPLIMIENTO FINAL: 87.96%

Explicaciones y causas de las variaciones al cumplimiento de la programación, ¿Por qué no se cumplió o por qué se superó considerablemente lo programado?

COMPONENTES

COMPONENTE 1: Resumen Narrativo: Espacios de uso público mejorados

Indicador

NOMBRE:	porcentaje de espacios mejorados		
DIMENSIONES A MEDIR:	Eficacia	FRECUENCIA DE MEDICIÓN:	anual
TIPO DE INDICADOR:	Estratégico	TIPO DE FÓRMULA:	Porcentaje
MÉTODO DE CÁLCULO:	(v1/v2)*100		
COMPORTAMIENTO DEL INDICADOR HACIA LA META:	Ascendente		
LINEA BASE:	META DEL INDICADOR: 100.00		

PROGRAMADO

VARIABLES	NOMBRE	UNIDAD DE MEDIDA	CALENDARIO PROGRAMADO												TOTAL	META PROGRAMADA EN EL AÑO		
			ENE	FEB	MAR	ABR	MAY	JUN	JUL	AGO	SEPT	OCT	NOV	DIC				
VARIABLE 1	espacio público mejorado	espacio	PROGRAMADO VARIABLE 1	1							2	1				1	5	100.00%
VARIABLE 2	espacio público existente	espacio	PROGRAMADO VARIABLE 2	1							2	1				1	5	

REALIZADO

VARIABLES	NOMBRE	UNIDAD DE MEDIDA	CALENDARIO PROGRAMADO												TOTAL	RESULTADO ALCANZADO EN EL AÑO		
			ENE	FEB	MAR	ABR	MAY	JUN	JUL	AGO	SEPT	OCT	NOV	DIC				
VARIABLE 1	espacio público mejorado	espacio	REALIZADO VARIABLE 1	0	1	0											1	20.00%
VARIABLE 2	espacio público existente	espacio	REALIZADO VARIABLE 2	1							2	1				1	5	70.00%

CUMPLIMIENTO FINAL: 20.00%

Explicaciones y causas de las variaciones al cumplimiento de la programación, ¿Por qué no se cumplió o por qué se superó considerablemente lo programado?

COMPONENTE 2: Resumen Narrativo: Acciones de mejoramiento de fachado por convenio realizadas.

Indicador

NOMBRE:	Porcentaje de supervisiones realizadas		
DIMENSIONES A MEDIR:	Eficacia	FRECUENCIA DE MEDICIÓN:	anual
TIPO DE INDICADOR:	Estratégico	TIPO DE FÓRMULA:	Porcentaje
MÉTODO DE CÁLCULO:	(v1/v2)*100		
COMPORTAMIENTO DEL INDICADOR HACIA LA META:	Ascendente		
LINEA BASE:	META DEL INDICADOR: 100		

PROGRAMADO

VARIABLES	NOMBRE	UNIDAD DE MEDIDA	CALENDARIO PROGRAMADO												TOTAL	META PROGRAMADA EN EL AÑO		
			ENE	FEB	MAR	ABR	MAY	JUN	JUL	AGO	SEPT	OCT	NOV	DIC				
VARIABLE 1	Reporte de supervisión realizado		PROGRAMADO VARIABLE 1			1	3										4	100%
VARIABLE 2	Reporte de supervisión programado		PROGRAMADO VARIABLE 2			1	3										4	

REALIZADO

VARIABLES	NOMBRE	UNIDAD DE MEDIDA	CALENDARIO PROGRAMADO												TOTAL	RESULTADO ALCANZADO EN EL AÑO		
			ENE	FEB	MAR	ABR	MAY	JUN	JUL	AGO	SEPT	OCT	NOV	DIC				
VARIABLE 1	Reporte de supervisión realizado		REALIZADO VARIABLE 1	0	1	2											3	75.00%
VARIABLE 2	Reporte de supervisión programado		REALIZADO VARIABLE 2			1	3										4	75.00%

CUMPLIMIENTO FINAL: 75.00%

Explicaciones y causas de las variaciones al cumplimiento de la programación, ¿Por qué no se cumplió o por qué se superó considerablemente lo programado?

COMPONENTE 3: Resumen Narrativo: Vialidades mejoradas

Indicador

NOMBRE: Porcentaje de metros cuadrados mejorados

CLAVE: 08/03
 ENTIDAD FISCALIZADA: Coronango
 AÑO: 2019

FECHA DE APROBACIÓN
 27/12/2018
 HOJA: DE:

PROGRAMA PRESUPUESTARIO

Nombre del Programa: Obras Dignas
 Unidad(es) Responsable(s): Dirección de Obras Públicas, Desarrollo Urbano y Medio Ambiente
 Coeto Total del Programa: \$42,067,328.34

DIMENSIÓN A MEDIR	Eficacia	FRECUENCIA DE MEDICIÓN	anual	METODO DE CALCULO	(v1/v2)*100
TPO DE INDICADOR	Estratégico	TPO DE FÓRMULA	Porcentaje	COMPORTAMIENTO DEL INDICADOR HACIA LA META	Ascendente
LINEA BASE				META DEL INDICADOR	
VALOR				100	

VARIABLES	NOMBRE	UNIDAD DE MEDIDA	CALENDARIO - PROGRAMADO												TOTAL	META PROGRAMADA EN EL AÑO		
			PROGRAMADO	ENE	FEB	MAR	ABR	MAY	JUN	JUL	AGO	SEP	OCT	NOV			DIC	
VARIABLE1	metros cuadrados mejorados	m2	PROGRAMADO VARIABLE1														4447	100.00%
VARIABLE2	metros cuadrados proyectados	m2	PROGRAMADO VARIABLE2														4447	

VARIABLES	NOMBRE	UNIDAD DE MEDIDA	CALENDARIO - PROGRAMADO												TOTAL	RESULTADO ALCANZADO EN EL AÑO		
			REALIZADO	ENE	FEB	MAR	ABR	MAY	JUN	JUL	AGO	SEP	OCT	NOV			DEC	
VARIABLE1	metros cuadrados mejorados	m2	REALIZADO VARIABLE1	0	2152	2018											4210	94.67%
VARIABLE2	metros cuadrados proyectados	m2	REALIZADO VARIABLE2	1007	1097	2263											4447	

CUPLIMIENTO FINAL: 94.67%

Explicaciones y causas de las variaciones al cumplimiento de la programación, ¿Por qué no se cumplió o por qué se superó considerablemente lo programado?

COMPONENTE RESUMEN NARRATIVO: Aulas educativas construidas

Indicador

NOMBRE	Porcentaje de aulas nuevas/mejoradas				
DIMENSIÓN A MEDIR	Eficiencia	FRECUENCIA DE MEDICIÓN	Anual	METODO DE CALCULO	(v1/v2)*100
TPO DE INDICADOR	Estratégico	TPO DE FÓRMULA	Porcentaje	COMPORTAMIENTO DEL INDICADOR HACIA LA META	Ascendente
LINEA BASE				META DEL INDICADOR	
VALOR				150	

VARIABLES	NOMBRE	UNIDAD DE MEDIDA	CALENDARIO - PROGRAMADO												TOTAL	META PROGRAMADA EN EL AÑO		
			PROGRAMADO	ENE	FEB	MAR	ABR	MAY	JUN	JUL	AGO	SEP	OCT	NOV			DEC	
VARIABLE1	Cantidad de aulas nuevas y/o mejoradas	aula	PROGRAMADO VARIABLE1				2	2	2								6	100.00%
VARIABLE2	Cantidad de aulas existentes	aula	PROGRAMADO VARIABLE2				4	0	0								4	

VARIABLES	NOMBRE	UNIDAD DE MEDIDA	CALENDARIO - PROGRAMADO												TOTAL	PORCENTAJE PROGRAMADO EN EL AÑO		
			REALIZADO	ENE	FEB	MAR	ABR	MAY	JUN	JUL	AGO	SEP	OCT	NOV			DEC	
VARIABLE1	Cantidad de aulas nuevas y/o mejoradas	aula	REALIZADO VARIABLE1	0	2	4											6	100.00%
VARIABLE2	Cantidad de aulas existentes	aula	REALIZADO VARIABLE2				4	0	0								4	

CUPLIMIENTO FINAL: 100.00%

Explicaciones y causas de las variaciones al cumplimiento de la programación, ¿Por qué no se cumplió o por qué se superó considerablemente lo programado?

COMPONENTE RESUMEN NARRATIVO:

Indicador

NOMBRE					
DIMENSIÓN A MEDIR		FRECUENCIA DE MEDICIÓN		METODO DE CALCULO	
TPO DE INDICADOR		TPO DE FÓRMULA		COMPORTAMIENTO DEL INDICADOR HACIA LA META	
LINEA BASE				META DEL INDICADOR	
VALOR					

VARIABLES	NOMBRE	UNIDAD DE MEDIDA	CALENDARIO - PROGRAMADO												TOTAL	META PROGRAMADA EN EL AÑO		
			PROGRAMADO	ENE	FEB	MAR	ABR	MAY	JUN	JUL	AGO	SEP	OCT	NOV			DEC	
VARIABLE1			PROGRAMADO VARIABLE1															FALSO
VARIABLE2			PROGRAMADO VARIABLE2															

VARIABLES	NOMBRE	UNIDAD DE MEDIDA	CALENDARIO - PROGRAMADO												TOTAL	PORCENTAJE PROGRAMADO EN EL AÑO		
			REALIZADO	ENE	FEB	MAR	ABR	MAY	JUN	JUL	AGO	SEP	OCT	NOV			DEC	
VARIABLE1			REALIZADO VARIABLE1															FALSO
VARIABLE2			REALIZADO VARIABLE2															

CUPLIMIENTO FINAL:

Explicaciones y causas de las variaciones al cumplimiento de la programación, ¿Por qué no se cumplió o por qué se superó considerablemente lo programado?


CLAVE: 08/03
 ENTIDAD FISCALIZADA: Coronango
 AÑO: 2019

FECHA DE APROBACIÓN
 21/12/2018
 HOJA: DE

PROGRAMA PRESUPUESTARIO

Nombre del Programa: Obras Dignas
 Unidad(es) Responsable(s): Dirección de Obras Públicas, Desarrollo Urbano y Medio Ambiente
 Costo Total del Programa: \$42,067,326.34

COMPONENTE	DESCRIPCIÓN	UNIDAD DE MEDIDA	CALENDARIO												TOTAL	PORCENTAJE DE CUMPLIMIENTO DE LA ACTIVIDAD				
			PROGRAMADO / REALIZADO	ENE	FEB	MAR	ABR	MAY	JUN	JUL	AGO	SEP	OCT	NOV			DIC			
C1	1. Elaboración de proyectos e integración de expedientes técnicos para tramites y procesos correspondientes	Expediente	PROGRAMADO	2	3												5	120%		
			REALIZADO	3	3	0											6			
	2. Tramitar validaciones de obras	Validación	PROGRAMADO	2	3													5	60%	
			REALIZADO	2	1	0												3		
	3. Realizar procesos de adjudicación hasta su contratación	Proceso	PROGRAMADO	3		1		1			1							5	120%	
		REALIZADO	3	0	3												6			
4. Realizar obras de intervención en espacios públicos	obra	PROGRAMADO	2		1													3	60%	
		REALIZADO	0	3	0													3		
5. Entrega de obra pública	Acta de entrega	PROGRAMADO	2				1		1			1						6	20%	
		REALIZADO	0	1	0													1		
C2	1. Elaboración de proyectos e integración de expedientes técnicos para tramites y procesos correspondientes	Expediente	PROGRAMADO	1														1	100%	
			REALIZADO	0	1	0												1		
	2. Firma de convenio para ejecución de obra y/o acciones	Convenio	PROGRAMADO	1															1	100%
			REALIZADO	0	1	0													1	
	3. Realizar aportación establecida en instrumento jurídico	Aportación	PROGRAMADO	1															1	25%
		REALIZADO	0	1	0													1		
4. Seguimiento a trabajos en fachadas	Fachadas m2	PROGRAMADO			4500	4500	4500	4500	4500	4500	5000							32,000	119%	
		REALIZADO	0	10000	18000													36,000		
5. Recepción de obras/acciones	Acta entrega-recepción	PROGRAMADO	1															1	0%	
		REALIZADO	0	0	0													0		
C3	1. Elaboración de proyectos e integración de expedientes técnicos	Expediente	PROGRAMADO	1	2													3	133%	
			REALIZADO	4	0	0												4		
	2. Realizar procesos de adjudicación hasta su contratación	proceso	PROGRAMADO	1		1													2	133%
			REALIZADO	2	2	0													4	
	3. Ejecución de obras de mejoramiento de vialidades	vialidades	PROGRAMADO	1				1											3	167%
		REALIZADO	1	3	1													5		
4. Entrega de obra pública	Acta entrega-recepción	PROGRAMADO	1															1	167%	
		REALIZADO	1	3	1													5		
C4	1. Elaboración de proyectos e integración de expedientes técnicos	Expediente	PROGRAMADO	1														1	200%	
			REALIZADO	1	0	1												2		
	2. Realizar procesos de adjudicación hasta su contratación	proceso	PROGRAMADO	1														1	200%	
			REALIZADO	1	0	1												2		
	3. Ejecución de obras de infraestructura educativa	obras	PROGRAMADO	1															1	200%
		REALIZADO	0	1	1													2		
4. Entrega de obra pública	Acta entrega-recepción	PROGRAMADO	1															1	200%	
		REALIZADO	0	0	2													2		
C5	1. Elaboración de proyectos e integración de expedientes técnicos	Expediente	PROGRAMADO															0		
			REALIZADO															0		
	2. Realizar procesos de adjudicación hasta su contratación	proceso	PROGRAMADO															0		
			REALIZADO															0		
	3. Ejecución de obras de infraestructura educativa	obras	PROGRAMADO															0		
		REALIZADO															0			
4. Entrega de obra pública	Acta entrega-recepción	PROGRAMADO															0			
		REALIZADO															0			


 C. SANDOVAL
 PRESIDENTE MUNICIPAL
**PRESIDENCIA MUNICIPAL
 DE CORONANGO PUEBLA
 2018-2021**


 C. SANCHEZ
 TESORERO MUNICIPAL
**TESORERIA
 H. AYUNTAMIENTO
 DE CORONANGO PUEBLA
 2018 - 2021**


 C. SANDOVAL
 COMISARIO
**CONTROLORIA MUNICIPAL
 H. AYUNTAMIENTO
 DE CORONANGO PUEBLA
 2018 - 2021**

CLAVE: 08/03
 ENTIDAD FISCALIZADA: Coronango
 AÑO: 2019

FECHA DE APROBACIÓN
 21/12/2018
 HOJA: DE:

PROGRAMA PRESUPUESTARIO

Nombre del Programa: SubPrograma Dignificando Coronango
 Unidad(es) Responsable(s): Dirección de Obras Públicas, Desarrollo Urbano y Medio Ambiente
 Costo Total del Programa:

CLASIFICACIÓN		CONCEPTO	
Finalidad		2. Desarrollo social	
Función		2.2. Vivienda y servicios a la comunidad	
Subfunción		2.2.3 Abastecimiento de Agua	
Sub/Subfunción			

DATOS DE VINCULACIÓN AL PLAN ESTATAL DE DESARROLLO

DATOS DE VINCULACIÓN AL PLAN MUNICIPAL DE DESARROLLO (EJES, ESTRATEGIAS U OBJETIVOS GENERALES)
 Eje 5: Bienestar Social y Servicios Públicos

NIVEL INMEDIATO INFERIOR (OBJETIVO O LINEA ESTRATEGICA)

Generar mejores condiciones de vida de la población a través del bienestar social, mejores servicios públicos y obras de infraestructura física.

FIN

Mejorar la calidad de vida de la población del municipio a través de acciones de mejoramiento de obra pública.

NOMBRE	Porcentaje de población atendida mediante la rehabilitación de colector sanitario.		
INDICADOR A MEDIR	Eficacia	FRECUENCIA DE MEDICIÓN	Anual
TIPO DE INDICADOR	Estratégico	TIPO DE FÓRMULA	Porcentaje
MÉTODO DE CÁLCULO	(v1/v2)*100		
COMPORTAMIENTO DEL INDICADOR HACIA LA META	Regular		
LINEA BASE	META DEL INDICADOR		
VALOR	100		

VARIABLES	NOMBRE	UNIDAD DE MEDIDA	CALENDARIO - PROGRAMADO												TOTAL	META PROGRAMADA EN EL AÑO			
			ENE	FEB	MAR	ABR	MAY	JUN	JUL	AUG	SEPT	OCT	NOV	DIC					
VARIABLE 1	Beneficiarios de obra	persona	PROGRAMADO VARIABLE 1														40000	43000	100.00%
VARIABLE 2	Población total de habitantes de unidades habitacionales atendidas	persona	PROGRAMADO VARIABLE 2														43000	43000	

VARIABLES	NOMBRE	UNIDAD DE MEDIDA	CALENDARIO - PROGRAMADO												TOTAL	RESULTADO ALCANZADO EN EL AÑO				
			ENE	FEB	MAR	ABR	MAY	JUN	JUL	AUG	SEPT	OCT	NOV	DIC						
VARIABLE 1	Beneficiarios de obra	persona	REALIZADO VARIABLE 1															43000	43000	#VALOR!
VARIABLE 2	Población total de habitantes de unidades habitacionales atendidas	persona	REALIZADO VARIABLE 2															43000	43000	#VALOR!

COMPLIMIENTO FINAL: 100.00%
 Explicaciones y causas de las variaciones al cumplimiento de la programación, ¿por qué no se cumplió o por qué se superó considerablemente lo programado?

PROPOSITO

Habitantes de Misiones de San Francisco mejoran calidad de vida a través de la rehabilitación del colector sanitario.

Indicador

NOMBRE	Porcentaje de habitantes beneficiados con las obras públicas realizadas		
INDICADOR A MEDIR	Eficacia	FRECUENCIA DE MEDICIÓN	anual
TIPO DE INDICADOR	Estratégico	TIPO DE FÓRMULA	Porcentaje
MÉTODO DE CÁLCULO	(v1/v2)*100		
COMPORTAMIENTO DEL INDICADOR HACIA LA META	Ascendente		
LINEA BASE	META DEL INDICADOR		
VALOR	100		

VARIABLES	NOMBRE	UNIDAD DE MEDIDA	CALENDARIO - PROGRAMADO												TOTAL	META PROGRAMADA EN EL AÑO				
			ENE	FEB	MAR	ABR	MAY	JUN	JUL	AUG	SEPT	OCT	NOV	DIC						
VARIABLE 1	Número de beneficiarios atendidos	personas	PROGRAMADO VARIABLE 1														14300	14300	14300	100.00%
VARIABLE 2	Número de beneficiarios programado	personas	PROGRAMADO VARIABLE 2														43000	43000		

CLAVE: 08/03
 ENTIDAD FISCALIZADA: Coronango
 AÑO: 2019

FECHA DE APROBACIÓN
 21/12/2018

HOJA: DE:

PROGRAMA PRESUPUESTARIO

Nombre del Programa SubPrograma Dignificando Coronango
 Unidad(es) Responsable(s) Dirección de Obras Públicas, Desarrollo Urbano y Medio Ambiente
 Costo Total del Programa

VARIABLES	NOMBRE	UNIDAD DE MEDIDA	CALENDARIO - PROGRAMADO												TOTAL	RESULTADO ALCANZADO EN EL AÑO		
			REALIZADO	ENE	FEB	MAR	ABR	MAY	JUN	JUL	AGO	SEP	OCT	NOV			DIC	
VARIABLE 1	Numero de beneficiarios atendidos	personas	REALIZADO VARIABLE 1															
VARIABLE 2	Numero de beneficiarios programado	personas	REALIZADO VARIABLE 2													43000	43000	

CUMPLIMIENTO FINAL

Explicaciones y causas de las variaciones al cumplimiento de la programación, ¿Por qué no se cumplió o por que se supero considerablemente lo programado?

COMPONENTES

COMPONENTE 1 RESUMEN NARRATIVO	Colector sanitario rehabilitado
-----------------------------------	---------------------------------

Indicador

NOMBRE	porcentaje de metros rehabilitados		
OBJETIVO A MEDIR	Eficacia	FRECUENCIA DE MEDICION	anual
TIPO DE INDICADOR	Estratégico	TIPO DE FÓRMULA	Porcentaje
METODO DE CALCULO	(V1/V2)*100		
COMPORTAMIENTO DEL INDICADOR HACIA LA META	Regular		
LINEA BASE	META DEL INDICADOR		
VALOR	100.00		

VARIABLES	NOMBRE	UNIDAD DE MEDIDA	CALENDARIO - PROGRAMADO												TOTAL	META PROGRAMADA EN EL AÑO	
			PROGRAMADO	ENE	FEB	MAR	ABR	MAY	JUN	JUL	AGO	SEP	OCT	NOV			DIC
VARIABLE 1	metros construidos	m	PROGRAMADO VARIABLE 1												634	633	633
VARIABLE 2	total de metros planeados para conclusión de proyecto	m	PROGRAMADO VARIABLE 2												634	633	633

VARIABLES	NOMBRE	UNIDAD DE MEDIDA	CALENDARIO - PROGRAMADO												TOTAL	RESULTADO ALCANZADO EN EL AÑO	
			REALIZADO	ENE	FEB	MAR	ABR	MAY	JUN	JUL	AGO	SEP	OCT	NOV			DEC
VARIABLE 1	metros construidos	m	REALIZADO VARIABLE 1	D	D	D											
VARIABLE 2	total de metros planeados para conclusión de proyecto	m	REALIZADO VARIABLE 2												634	633	633

CUMPLIMIENTO FINAL

Explicaciones y causas de las variaciones al cumplimiento de la programación, ¿Por qué no se cumplió o por que se supero considerablemente lo programado?

Indicador

NOMBRE			
OBJETIVO A MEDIR		FRECUENCIA DE MEDICION	
TIPO DE INDICADOR		TIPO DE FÓRMULA	
METODO DE CALCULO			
COMPORTAMIENTO DEL INDICADOR HACIA LA META			
LINEA BASE	META DEL INDICADOR		
VALOR			

VARIABLES	NOMBRE	UNIDAD DE MEDIDA	CALENDARIO - PROGRAMADO												TOTAL	META PROGRAMADA EN EL AÑO	
			PROGRAMADO	ENE	FEB	MAR	ABR	MAY	JUN	JUL	AGO	SEP	OCT	NOV			DEC
VARIABLE 1			PROGRAMADO VARIABLE 1														
VARIABLE 2			PROGRAMADO VARIABLE 2														

VARIABLES	NOMBRE	UNIDAD DE MEDIDA	CALENDARIO - PROGRAMADO												TOTAL	RESULTADO ALCANZADO EN EL AÑO	
			REALIZADO	ENE	FEB	MAR	ABR	MAY	JUN	JUL	AGO	SEP	OCT	NOV			DEC
VARIABLE 1			REALIZADO VARIABLE 1														
VARIABLE 2			REALIZADO VARIABLE 2														

CUMPLIMIENTO FINAL

Explicaciones y causas de las variaciones al cumplimiento de la programación, ¿Por qué no se cumplió o por que se supero considerablemente lo programado?

Indicador

NOMBRE			
--------	--	--	--

CLAVE: 08/03
 ENTIDAD FISCALIZADA: Coronango
 AÑO: 2019

FECHA DE APROBACIÓN
 21/12/2018
 HOJA: DE:

PROGRAMA PRESUPUESTARIO

Nombre del Programa SubPrograma Dignificando Coronango
 Unidad(es) Responsable(s) Dirección de Obras Públicas, Desarrollo Urbano y Medio Ambiente
 Costo Total del Programa

INDICADOR A MEDIR	FRECUENCIA DE MEDICIÓN	MÉTODO DE CÁLCULO
TIPO DE INDICADOR	TIPO DE FÓRMULA	COMPORTAMIENTO DEL INDICADOR HACIA LA META
LÍNEA BASE		META DEL INDICADOR
VALOR	AÑO	

VARIABLES	NOMBRE	UNIDAD DE MEDIDA	CALENDARIO - PROGRAMADO												TOTAL	META PROGRAMADA EN EL AÑO	
			ENE	FEB	MAR	ABR	MAY	JUN	JUL	AGO	SEP	OCT	NOV	DIC			
VARIABLE 1			PROGRAMADO														FALSO
VARIABLE 2			PROGRAMADO														FALSO

VARIABLES	NOMBRE	UNIDAD DE MEDIDA	CALENDARIO - PROGRAMADO												TOTAL	RESULTADO O ALCANZADO EN EL AÑO	
			REALIZADO	ENE	FEB	MAR	ABR	MAY	JUN	JUL	AGO	SEP	OCT	NOV			DIC
VARIABLE 1			REALIZADO														FALSO
VARIABLE 2			REALIZADO														FALSO

CUMPLIMIENTO FINAL

Explicaciones y causas de las variaciones al cumplimiento de la programación, ¿Por qué no se cumplió o por qué se superó considerablemente lo programado?

COMPONENTES Y RESUMEN NARRATIVO

Indicador

NOMBRE	
INDICADOR A MEDIR	FRECUENCIA DE MEDICIÓN
TIPO DE INDICADOR	TIPO DE FÓRMULA
LÍNEA BASE	
MÉTODO DE CÁLCULO	
COMPORTAMIENTO DEL INDICADOR HACIA LA META	
META DEL INDICADOR	
VALOR	AÑO

VARIABLES	NOMBRE	UNIDAD DE MEDIDA	CALENDARIO - PROGRAMADO												TOTAL	META PROGRAMADA EN EL AÑO	
			PROGRAMADO	ENE	FEB	MAR	ABR	MAY	JUN	JUL	AGO	SEP	OCT	NOV			DIC
VARIABLE 1			PROGRAMADO														FALSO
VARIABLE 2			PROGRAMADO														FALSO

VARIABLES	NOMBRE	UNIDAD DE MEDIDA	CALENDARIO - PROGRAMADO												TOTAL	PORCENTAJE PROGRAMADO EN EL AÑO	
			REALIZADO	ENE	FEB	MAR	ABR	MAY	JUN	JUL	AGO	SEP	OCT	NOV			DIC
VARIABLE 1			REALIZADO														FALSO
VARIABLE 2			REALIZADO														FALSO

CUMPLIMIENTO FINAL

Explicaciones y causas de las variaciones al cumplimiento de la programación, ¿Por qué no se cumplió o por qué se superó considerablemente lo programado?

COMPONENTES Y RESUMEN NARRATIVO

Indicador

NOMBRE	
INDICADOR A MEDIR	FRECUENCIA DE MEDICIÓN
TIPO DE INDICADOR	TIPO DE FÓRMULA
LÍNEA BASE	
MÉTODO DE CÁLCULO	
COMPORTAMIENTO DEL INDICADOR HACIA LA META	
META DEL INDICADOR	
VALOR	AÑO

VARIABLES	NOMBRE	UNIDAD DE MEDIDA	CALENDARIO - PROGRAMADO												TOTAL	META PROGRAMADA EN EL AÑO	
			PROGRAMADO	ENE	FEB	MAR	ABR	MAY	JUN	JUL	AGO	SEP	OCT	NOV			DIC
VARIABLE 1			PROGRAMADO														FALSO
VARIABLE 2			PROGRAMADO														FALSO

VARIABLES	NOMBRE	UNIDAD DE MEDIDA	CALENDARIO - PROGRAMADO												TOTAL	PORCENTAJE PROGRAMADO EN EL AÑO	
			REALIZADO	ENE	FEB	MAR	ABR	MAY	JUN	JUL	AGO	SEP	OCT	NOV			DIC
VARIABLE 1			REALIZADO														FALSO
VARIABLE 2			REALIZADO														FALSO

CUMPLIMIENTO FINAL

Explicaciones y causas de las variaciones al cumplimiento de la programación, ¿Por qué no se cumplió o por qué se superó considerablemente lo programado?


CLAVE: 08/03
 ENTIDAD FISCALIZADA: Coronango
 AÑO: 2019

FECHA DE APROBACIÓN
 21/12/2018
 HOJA: DE:

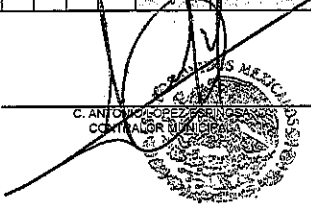
PROGRAMA PRESUPUESTARIO

Nombre del Programa SubPrograma Dignificando Coronango
 Unidad(es) Responsable(s) Dirección de Obras Públicas, Desarrollo Urbano y Medio Ambiente
 Costo Total del Programa

COMPONENTE	DESCRIPCIÓN	UNIDAD DE MEDIDA	CALENDARIO												TOTAL	PORCENTAJE DE CUMPLIMIENTO DE LA ACTIVIDAD		
			PROGRAMADO / REALIZADO	ENE	FEB	MAR	ABR	MAY	JUN	JUL	AGO	SEP	OCT	NOV			DIC	
			PROGRAMADO	REALIZADO	PROGRAMADO	REALIZADO	PROGRAMADO	REALIZADO	PROGRAMADO	REALIZADO	PROGRAMADO	REALIZADO	PROGRAMADO	REALIZADO			PROGRAMADO	REALIZADO
C1	1. Elaboración de proyectos e integración de expedientes técnicos para tramites y procesos correspondientes	Expediente	PROGRAMADO	REALIZADO	0	0	0										1	0%
	2. Realizar procesos de adjudicación hasta su contratación	Proceso	PROGRAMADO	REALIZADO	0	0	0										1	0%
	3. Realizar obra de saneamiento	obra	PROGRAMADO	REALIZADO	0	0	0										1	0%
	4. Supervisión de obra	Reporte	PROGRAMADO	REALIZADO	0	0	0										1	0%
	5. Entrega de obra pública	Acta de entrega	PROGRAMADO	REALIZADO	0	0	0										1	0%
C2			PROGRAMADO	REALIZADO													0	
			PROGRAMADO	REALIZADO													0	
			PROGRAMADO	REALIZADO													0	
			PROGRAMADO	REALIZADO													0	
			PROGRAMADO	REALIZADO													0	
C3			PROGRAMADO	REALIZADO													0	
			PROGRAMADO	REALIZADO													0	
			PROGRAMADO	REALIZADO													0	
			PROGRAMADO	REALIZADO													0	
			PROGRAMADO	REALIZADO													0	
C4			PROGRAMADO	REALIZADO													0	
			PROGRAMADO	REALIZADO													0	
			PROGRAMADO	REALIZADO													0	
			PROGRAMADO	REALIZADO													0	
			PROGRAMADO	REALIZADO													0	
C5			PROGRAMADO	REALIZADO													0	
			PROGRAMADO	REALIZADO													0	
			PROGRAMADO	REALIZADO													0	
			PROGRAMADO	REALIZADO													0	
			PROGRAMADO	REALIZADO													0	


 C. ANTONIO TREVINO
 PRESIDENTE MUNICIPAL
 PRESIDENCIA MUNICIPAL
 DE CORONANGO PUEBLA
 2018-2021


 TESORERÍA
 H. AYUNTAMIENTO
 DE CORONANGO PUEBLA
 2018 - 2021


 C. ANTONIO TREVINO
 CONTRALOR MUNICIPAL
 CONTRALORIA MUNICIPAL
 H. AYUNTAMIENTO
 DE CORONANGO PUEBLA
 2018 - 2021

CLAVE: 08/03
 ENTIDAD FISCALIZADA: Coronango
 AÑO: 2019

FECHA DE APROBACIÓN
 21/12/2018
 HOJA: DE:

PROGRAMA PRESUPUESTARIO

Nombre del Programa SubPrograma Dignificando Coronango
 Unidad(es) Responsable(s) Dirección de Obras Públicas, Desarrollo Urbano y Medio Ambiente
 Costo Total del Programa

CLASIFICACIÓN		CONCEPTO
Finalidad		2. Desarrollo social
Función		2.2. Vivienda y servicios a la comunidad
Subfunción		2.2.2 Desarrollo Comunitario
Sub/Subfunción		

DATOS DE VINCULACIÓN AL PLAN ESTATAL DE DESARROLLO

2. Igualdad de Oportunidades para Todos

DATOS DE VINCULACIÓN AL PLAN MUNICIPAL DE DESARROLLO (EJES, ESTRATEGIAS U OBJETIVOS GENERALES)

Eje 3: Desarrollo Urbano y Rural Sustentable

NIVEL INMEDIATO INFERIOR (OBJETIVO O LINEA ESTRATEGICA)

Mejorar la planeación y ordenamiento urbano-rural de forma sustentable mediante la proyección de programas, obras y políticas orientadas a dignificar la infraestructura, la movilidad y la convivencia con nuestro ecosistema y lograr su conservación.

FIN

Mejorar traslados y actividades comerciales y de desarrollo de los habitantes de las localidades del municipio.

NOMBRE	Porcentaje de población atendida mediante mejoramiento de vialidades		
INDICADOR A MEDIR	Eficacia	FRECUENCIA DE MEDICIÓN	Anual
TIPO DE INDICADOR	Estratégico	TIPO DE FÓRMULA	Porcentaje
MÉTODO DE CÁLCULO	$(V/A2)*100$		
COMPORTAMIENTO DEL INDICADOR HACIA LA META	Ascendente		
LINEA BASE			
META DEL INDICADOR	100		

VARIABLES	NOMBRE	UNIDAD DE MEDIDA	CALENDARIO - PROGRAMADO												TOTAL	META PROGRAMADA EN EL AÑO			
			ENE	FEB	MAR	ABR	MAY	JUN	JUL	AGO	SEPT	OCT	NOV	DIC					
VARIABLE 1	Población beneficiada	personas	PROGRAMADO VARIABLE 1														40949	40949	100.00%
VARIABLE 2	Población total del municipio	personas	PROGRAMADO VARIABLE 2														40949	40949	

VARIABLES	NOMBRE	UNIDAD DE MEDIDA	CALENDARIO - PROGRAMADO												TOTAL	RESULTADO ALCANZADO EN EL AÑO			
			ENE	FEB	MAR	ABR	MAY	JUN	JUL	AGO	SEPT	OCT	NOV	DEC					
VARIABLE 1	Población beneficiada	personas	REALIZADO VARIABLE 1																#VALOR!
VARIABLE 2	Población total del municipio	personas	REALIZADO VARIABLE 2																#VALOR!

CUMPLIMIENTO FINAL

Explicaciones y causas de las variaciones al cumplimiento de la programación, ¿Por qué no se cumplió o por qué se superó considerablemente lo programado?

PROPOSITO

Habitantes del municipio utilizan vialidades de mejor calidad

Indicador

NOMBRE	Porcentaje de habitantes receptores de beneficio brindado por la mejora de vialidades		
INDICADOR A MEDIR	Eficacia	FRECUENCIA DE MEDICIÓN	anual
TIPO DE INDICADOR	Estratégico	TIPO DE FÓRMULA	Porcentaje
MÉTODO DE CÁLCULO	$(V/A2)*100$		
COMPORTAMIENTO DEL INDICADOR HACIA LA META	Ascendente		
LINEA BASE			
META DEL INDICADOR	100.0		

VARIABLES	NOMBRE	UNIDAD DE MEDIDA	CALENDARIO - PROGRAMADO												TOTAL	META PROGRAMADA EN EL AÑO			
			ENE	FEB	MAR	ABR	MAY	JUN	JUL	AGO	SEPT	OCT	NOV	DEC					
VARIABLE 1	Beneficiarios de acciones de mejoramiento de vialidades		PROGRAMADO VARIABLE 1														40949	40949	100.00%
VARIABLE 2	Población total del municipio		PROGRAMADO VARIABLE 2														40949	40949	

CLAVE: 08/03
 ENTIDAD FISCALIZADA: Coronango
 AÑO: 2019

FECHA DE APROBACIÓN
 21/12/2019
 HOJA: DE:

PROGRAMA PRESUPUESTARIO

Nombre del Programa SubPrograma Dignificando Coronango
 Unidad(es) Responsable(s) Dirección de Obras Públicas, Desarrollo Urbano y Medio Ambiente
 Costo Total del Programa

VARIABLES	NOMBRE	UNIDAD DE MEDIDA	CALENDARIO - PROGRAMADO												TOTAL	RESULTADO ALCANZADO EN EL AÑO			
			PROGRAMADO	ENE	FEB	MAR	ABR	MAY	JUN	JUL	AGO	SEPT	OCT	NOV			DIC		
VARIABLE 1	Beneficiarios de acciones de mejoramiento de vialidades		REALIZADO VARIABLE 1																FALSO
VARIABLE 2	Población total del municipio		REALIZADO VARIABLE 2																FALSO

CUMPLIMIENTO FINAL

Explicaciones y causas de las variaciones al cumplimiento de la programación, ¿Por qué no se cumplió o por qué se superó considerablemente lo programado?

COMPONENTES

COMPONENTE RESUMEN NARRATIVO
 Vialidades mejoradas

Indicador

NOMBRE: Porcentaje de metros cuadrados mejorados
 DIMENSION A MEDIR: Eficacia
 FRECUENCIA DE MEDICIÓN: anual
 MÉTODO DE CÁLCULO: $(V1/V2)*100$
 TIPO DE INDICADOR: Estratégico
 TIPO DE FÓRMULA: Porcentaje
 COMPORTAMIENTO DEL INDICADOR HACIA LA META: Ascendente
 LINEA BASE: VALOR ANO META DEL INDICADOR: 100.00

VARIABLES	NOMBRE	UNIDAD DE MEDIDA	CALENDARIO - PROGRAMADO												TOTAL	META PROGRAMADA EN EL AÑO			
			PROGRAMADO	ENE	FEB	MAR	ABR	MAY	JUN	JUL	AGO	SEPT	OCT	NOV			DIC		
VARIABLE 1	metros cuadrados mejorados	m2	PROGRAMADO VARIABLE 1			1097	1097	2251										4445	100.00%
VARIABLE 2	metros cuadrados proyectados	m2	PROGRAMADO VARIABLE 2			1097	1097	2251										4445	100.00%

VARIABLES	NOMBRE	UNIDAD DE MEDIDA	CALENDARIO - PROGRAMADO												TOTAL	RESULTADO ALCANZADO EN EL AÑO			
			REALIZADO	ENE	FEB	MAR	ABR	MAY	JUN	JUL	AGO	SEPT	OCT	NOV			DIC		
VARIABLE 1	metros cuadrados mejorados	m2	REALIZADO VARIABLE 1	0	2192	2518												4710	105.98%
VARIABLE 2	metros cuadrados proyectados	m2	REALIZADO VARIABLE 2			1097	1097	2251										4445	105.98%

CUMPLIMIENTO FINAL

Explicaciones y causas de las variaciones al cumplimiento de la programación, ¿Por qué no se cumplió o por qué se superó considerablemente lo programado?

COMPONENTES

COMPONENTE RESUMEN NARRATIVO

Indicador

NOMBRE
 DIMENSION A MEDIR
 FRECUENCIA DE MEDICIÓN
 MÉTODO DE CÁLCULO
 TIPO DE INDICADOR
 TIPO DE FÓRMULA
 COMPORTAMIENTO DEL INDICADOR HACIA LA META
 LINEA BASE
 META DEL INDICADOR

VARIABLES	NOMBRE	UNIDAD DE MEDIDA	CALENDARIO - PROGRAMADO												TOTAL	META PROGRAMADA EN EL AÑO			
			PROGRAMADO	ENE	FEB	MAR	ABR	MAY	JUN	JUL	AGO	SEPT	OCT	NOV			DIC		
VARIABLE 1			PROGRAMADO VARIABLE 1																100%
VARIABLE 2			PROGRAMADO VARIABLE 2																

VARIABLES	NOMBRE	UNIDAD DE MEDIDA	CALENDARIO - PROGRAMADO												TOTAL	RESULTADO ALCANZADO EN EL AÑO			
			REALIZADO	ENE	FEB	MAR	ABR	MAY	JUN	JUL	AGO	SEPT	OCT	NOV			DIC		
VARIABLE 1			REALIZADO VARIABLE 1																FALSO
VARIABLE 2			REALIZADO VARIABLE 2																FALSO

CUMPLIMIENTO FINAL

Explicaciones y causas de las variaciones al cumplimiento de la programación, ¿Por qué no se cumplió o por qué se superó considerablemente lo programado?

COMPONENTES

COMPONENTE RESUMEN NARRATIVO

Indicador

NOMBRE

CLAVE: 08/03
 ENTIDAD FISCALIZADA: Coronango
 AÑO: 2019

FECHA DE APROBACIÓN
 21/12/2018

HOJA: DE:

PROGRAMA PRESUPUESTARIO

Nombre del Programa SubPrograma Dignificando Coronango
 Unidad(As) Responsable(s) Dirección de Obras Públicas, Desarrollo Urbano y Medio Ambiente

Costo Total del Programa

DIMENSIÓN A MEDIR	FRECUENCIA DE MEDICIÓN	MÉTODO DE CÁLCULO
TIPO DE INDICADOR	TIPO DE FÓRMULA	COMPORTAMIENTO DEL INDICADOR HACIA LA META
LÍNEA BASE		META DEL INDICADOR

VARIABLES	NOMBRE	UNIDAD DE MEDIDA	CALENDARIO - PROGRAMADO												TOTAL	META PROGRAMADA EN EL AÑO		
			PROGRAMADO	ENE	FEB	MAR	ABR	MAY	JUN	JUL	AUG	SEPT	OCT	NOV			DIC	
VARIABLE 1			PROGRAMADO VARIABLE 1															FALSO
VARIABLE 2			PROGRAMADO VARIABLE 2															FALSO

VARIABLES	NOMBRE	UNIDAD DE MEDIDA	CALENDARIO - PROGRAMADO												TOTAL	RESULTADO ALCANZADO EN EL AÑO		
			REALIZADO	ENE	FEB	MAR	ABR	MAY	JUN	JUL	AUG	SEPT	OCT	NOV			DIC	
VARIABLE 1			REALIZADO VARIABLE 1															FALSO
VARIABLE 2			REALIZADO VARIABLE 2															FALSO

Explicaciones y causas de las variaciones al cumplimiento de la programación, ¿Por qué no se cumplió o por qué se superó considerablemente lo programado?

COMPONENTES RESUMEN NARRATIVO

Indicador

NOMBRE	
DIMENSIÓN A MEDIR	FRECUENCIA DE MEDICIÓN
TIPO DE INDICADOR	TIPO DE FÓRMULA
LÍNEA BASE	
META DEL INDICADOR	

VARIABLES	NOMBRE	UNIDAD DE MEDIDA	CALENDARIO - PROGRAMADO												TOTAL	META PROGRAMADA EN EL AÑO		
			PROGRAMADO	ENE	FEB	MAR	ABR	MAY	JUN	JUL	AUG	SEPT	OCT	NOV			DIC	
VARIABLE 1			PROGRAMADO VARIABLE 1															FALSO
VARIABLE 2			PROGRAMADO VARIABLE 2															FALSO

VARIABLES	NOMBRE	UNIDAD DE MEDIDA	CALENDARIO - PROGRAMADO												TOTAL	PORCENTAJE PROGRAMADO EN EL AÑO		
			REALIZADO	ENE	FEB	MAR	ABR	MAY	JUN	JUL	AUG	SEPT	OCT	NOV			DIC	
VARIABLE 1			REALIZADO VARIABLE 1															FALSO
VARIABLE 2			REALIZADO VARIABLE 2															FALSO

Explicaciones y causas de las variaciones al cumplimiento de la programación, ¿Por qué no se cumplió o por qué se superó considerablemente lo programado?

COMPONENTES RESUMEN NARRATIVO

Indicador

NOMBRE	
DIMENSIÓN A MEDIR	FRECUENCIA DE MEDICIÓN
TIPO DE INDICADOR	TIPO DE FÓRMULA
LÍNEA BASE	
META DEL INDICADOR	

VARIABLES	NOMBRE	UNIDAD DE MEDIDA	CALENDARIO - PROGRAMADO												TOTAL	META PROGRAMADA EN EL AÑO		
			PROGRAMADO	ENE	FEB	MAR	ABR	MAY	JUN	JUL	AUG	SEPT	OCT	NOV			DIC	
VARIABLE 1			PROGRAMADO VARIABLE 1															FALSO
VARIABLE 2			PROGRAMADO VARIABLE 2															FALSO

VARIABLES	NOMBRE	UNIDAD DE MEDIDA	CALENDARIO - PROGRAMADO												TOTAL	PORCENTAJE PROGRAMADO EN EL AÑO		
			REALIZADO	ENE	FEB	MAR	ABR	MAY	JUN	JUL	AUG	SEPT	OCT	NOV			DIC	
VARIABLE 1			REALIZADO VARIABLE 1															FALSO
VARIABLE 2			REALIZADO VARIABLE 2															FALSO

Explicaciones y causas de las variaciones al cumplimiento de la programación, ¿Por qué no se cumplió o por qué se superó considerablemente lo programado?


CLAVE: 08/03
 ENTIDAD FISCALIZADA: Coronango
 AÑO: 2019

FECHA DE APROBACIÓN
 21/12/2018
 HOJA: DE:


PROGRAMA PRESUPUESTARIO

Nombre del Programa: SubPrograma Dignificando Coronango
 Unidad(es) Responsable(s): Dirección de Obras Públicas, Desarrollo Urbano y Medio Ambiente
 Costo Total del Programa:

COMPONENTE	DESCRIPCIÓN	UNIDAD DE MEDIDA	CALENDARIO												TOTAL	PORCENTAJE DE CUMPLIMIENTO DE LA ACTIVIDAD	
			PROGRAMADO/REALIZADO	ENE	FEB	MAR	ABR	MAY	JUN	JUL	AGO	SEP	OCT	NOV			DIC
			PROGRAMADO	REALIZADO													
C1	Elaboración de proyectos e integración de expedientes técnicos	Expediente	PROGRAMADO	4	0	0										4	100%
			REALIZADO	4	0	0										4	
	Realizar procesos de adjudicación hasta su continuación	proceso	PROGRAMADO	2	2	0										2	100%
			REALIZADO	2	2	0										2	
	Ejecución de obras de mejoramiento de vialidades	vialidades	PROGRAMADO	1	3	1										5	167%
REALIZADO			1	3	1										5		
Supervisión de trabajos	Reporte de supervisión	PROGRAMADO	1	3	1										5	167%	
		REALIZADO	1	3	1										5		
Entrega de obra pública	Acta entrega-recepción	PROGRAMADO	1	3	1										5	167%	
		REALIZADO	1	3	1										5		
C2			PROGRAMADO													0	
			REALIZADO													0	
			PROGRAMADO													0	
			REALIZADO													0	
			PROGRAMADO													0	
			REALIZADO													0	
C3			PROGRAMADO													0	
			REALIZADO													0	
			PROGRAMADO													0	
			REALIZADO													0	
			PROGRAMADO													0	
			REALIZADO													0	
C4			PROGRAMADO													0	
			REALIZADO													0	
			PROGRAMADO													0	
			REALIZADO													0	
			PROGRAMADO													0	
			REALIZADO													0	
C5			PROGRAMADO													0	
			REALIZADO													0	
			PROGRAMADO													0	
			REALIZADO													0	
			PROGRAMADO													0	
			REALIZADO													0	


 C. ANTONIO TEULI...
 PRESIDENTE MUNICIPAL
PRESIDENCIA MUNICIPAL DE CORONANGO PUEBLA
 2018-2021


 C. SILVIA...
 TEBORERÍA MUNICIPAL
TESORERÍA H. AYUNTAMIENTO DE CORONANGO PUEBLA
 2018 - 2021


 C. ANTONIO LOPEZ...
 COMISALOR MUNICIPAL
COMISALORÍA MUNICIPAL H. AYUNTAMIENTO DE CORONANGO PUEBLA
 2018-2021

CLAVE: 08/03
 ENTIDAD FISCALIZADA: Coronango
 AÑO: 2019

FECHA DE APROBACIÓN
 21/12/2018
 HOJA: DE:

PROGRAMA PRESUPUESTARIO

Nombre del Programa SubPrograma Dignificando Coronango
 Unidad(es) Responsable(s) Dirección de Obras Públicas, Desarrollo Urbano y Medio Ambiente
 Costo Total del Programa

CLASIFICACIÓN		CONCEPTO	
Finalidad		1. Gobierno	
Función		1.1. Legislación	
Subfunción		1.1.1 Legislación	
Sub/Subfunción			

DATOS DE VINCULACIÓN AL PLAN ESTATAL DE DESARROLLO

DATOS DE VINCULACIÓN AL PLAN MUNICIPAL DE DESARROLLO (EJES, ESTRATEGIAS U OBJETIVOS GENERALES)

Eje 3: Desarrollo Urbano y Rural Sustentable

NIVEL INMEDIATO INFERIOR (OBJETIVO O LINEA ESTRATEGICA)

Mejorar la planeación y ordenamiento urbano-rural de forma sustentable mediante la proyección de programas, obras y políticas orientadas a dignificar la infraestructura, la movilidad y la convivencia con nuestro ecosistema y lograr su conservación.

FIN.

RESUMEN NARRATIVO: Mejorar espacios públicos de uso constante por parte de la población.

NOMBRE	Porcentaje de población atendida mediante acciones de mantenimiento a panteones.		
INDICADOR A MEDIR	Eficacia	FRECUENCIA DE MEDICIÓN	Anual
TIPO DE INDICADOR	Estratégico	TIPO DE FORMULA	Porcentaje
METODO DE CALCULO	(V1/N2)*100		
COMPORTAMIENTO DEL INDICADOR HACIA LA META	Ascendente		
LINEA BASE	0	2018	40949
VALOR	AÑO		

VARIABLES	NOMBRE	UNIDAD DE MEDIDA	CALENDARIO - PROGRAMADO												TOTAL	META PROGRAMADA EN EL AÑO			
			ENE	FEB	MAR	ABR	MAY	JUN	JUL	AGO	SEP	OCT	NOV	DIC					
VARIABLE 1	Beneficiarios de acciones	persona	PROGRAMADO VARIABLE 1														40949	40949	100.00%
VARIABLE 2	Población total del municipio	persona	PROGRAMADO VARIABLE 2														40949	40949	

VARIABLES	NOMBRE	UNIDAD DE MEDIDA	CALENDARIO - PROGRAMADO												TOTAL	RESULTADO ALCANZADO EN EL AÑO				
			ENE	FEB	MAR	ABR	MAY	JUN	JUL	AGO	SEP	OCT	NOV	DIC						
VARIABLE 1	Beneficiarios de acciones	persona	REALIZADO VARIABLE 1															40949	40949	#VALORI
VARIABLE 2	Población total del municipio	persona	REALIZADO VARIABLE 2															40949	40949	

CUMPLIMIENTO FINAL

Explicaciones y causas de las variaciones al cumplimiento de la programación, ¿Por qué no se cumplió o por qué se superó considerablemente lo programado?

PROPOSITO

RESUMEN NARRATIVO: Habitantes del municipio utilizan instalaciones y procesos administrativos de los panteones mejorados.

Indicador

NOMBRE	Porcentaje de habitantes beneficiados con las acciones de mejora a panteones		
INDICADOR A MEDIR	Eficacia	FRECUENCIA DE MEDICIÓN	anual
TIPO DE INDICADOR	Estratégico	TIPO DE FORMULA	Porcentaje
METODO DE CALCULO	(V1/N2)*100		
COMPORTAMIENTO DEL INDICADOR HACIA LA META	Ascendente		
LINEA BASE	0	2019	40949.0
VALOR	AÑO		

VARIABLES	NOMBRE	UNIDAD DE MEDIDA	CALENDARIO - PROGRAMADO												TOTAL	META PROGRAMADA EN EL AÑO			
			ENE	FEB	MAR	ABR	MAY	JUN	JUL	AGO	SEP	OCT	NOV	DIC					
VARIABLE 1	Número de beneficiarios atendidos	personas	PROGRAMADO VARIABLE 1														40949	40949	100.00%
VARIABLE 2	Numero de beneficiarios programado	personas	PROGRAMADO VARIABLE 2														40949	40949	

CLAVE: 08/03
 ENTIDAD FISCALIZADA: Coronango
 AÑO: 2019

FECHA DE APROBACIÓN
 21/12/2018

HOJA: DE:

PROGRAMA PRESUPUESTARIO

Nombre del Programa: SubPrograma Dignificando Coronango
 Unidad(es) Responsable(s): Dirección de Obras Públicas, Desarrollo Urbano y Medio Ambiente
 Costo Total del Programa:

VARIABLES	NOMBRE	UNIDAD DE MEDIDA	CALENDARIO - PROGRAMADO												TOTAL	RESULTADO ALCANZADO EN EL AÑO			
			ENE	FEB	MAR	ABR	MAY	JUN	JUL	AGO	SEPT	OCT	NOV	DIC					
VARIABLE 1	Numero de beneficiarios atendidos	personas	REALIZADO VARIABLE 1														40848	40848	#VALOR
VARIABLE 2	Numero de beneficiarios programado	personas	REALIZADO VARIABLE 2																

CUMPLIMIENTO FINAL

Explicaciones y causas de las variaciones al cumplimiento de la programación, ¿Por qué no se cumplió o por que se supere considerablemente lo programado?

COMPONENTES

COMPONENTE 1 RESUMEN NARRATIVO	Panteones intervenidos
-----------------------------------	------------------------

Indicador

NOMBRE	porcentaje de especies mejorados
DIMENSION A MEDIR	Eficacia
FRECUENCIA DE MEDICIÓN	anual
MÉTODO DE CÁLCULO	(v1/v2)*100
TIPO DE INDICADOR	Estratégico
TIPO DE FÓRMULA	Porcentaje
COMPORTAMIENTO DEL INDICADOR HACIA LA META	Regular
LINEA BASE	9
VALOR	2018
META DEL INDICADOR	9.00

PROGRAMADO

VARIABLES	NOMBRE	UNIDAD DE MEDIDA	CALENDARIO - PROGRAMADO												TOTAL	META PROGRAMADA EN EL AÑO			
			ENE	FEB	MAR	ABR	MAY	JUN	JUL	AGO	SEPT	OCT	NOV	DIC					
VARIABLE 1	Panteones intervenidos	panteón	PROGRAMADO VARIABLE 1														9	9	100.00%
VARIABLE 2	Panteones asistidos	panteón	PROGRAMADO VARIABLE 2																

REALIZADO

VARIABLES	NOMBRE	UNIDAD DE MEDIDA	CALENDARIO - PROGRAMADO												TOTAL	RESULTADO ALCANZADO EN EL AÑO			
			ENE	FEB	MAR	ABR	MAY	JUN	JUL	AGO	SEPT	OCT	NOV	DIC					
VARIABLE 1	Panteones intervenidos	panteón	REALIZADO VARIABLE 1																#VALOR
VARIABLE 2	Panteones asistidos	panteón	REALIZADO VARIABLE 2															9	9

CUMPLIMIENTO FINAL

Explicaciones y causas de las variaciones al cumplimiento de la programación, ¿Por qué no se cumplió o por que se supere considerablemente lo programado?

Indicador

NOMBRE	
DIMENSION A MEDIR	
FRECUENCIA DE MEDICIÓN	
MÉTODO DE CÁLCULO	
TIPO DE INDICADOR	
TIPO DE FÓRMULA	
COMPORTAMIENTO DEL INDICADOR HACIA LA META	
LINEA BASE	
VALOR	
META DEL INDICADOR	

PROGRAMADO

VARIABLES	NOMBRE	UNIDAD DE MEDIDA	CALENDARIO - PROGRAMADO												TOTAL	META PROGRAMADA EN EL AÑO			
			ENE	FEB	MAR	ABR	MAY	JUN	JUL	AGO	SEPT	OCT	NOV	DIC					
VARIABLE 1			PROGRAMADO VARIABLE 1																100%
VARIABLE 2			PROGRAMADO VARIABLE 2																

REALIZADO

VARIABLES	NOMBRE	UNIDAD DE MEDIDA	CALENDARIO - PROGRAMADO												TOTAL	RESULTADO ALCANZADO EN EL AÑO			
			ENE	FEB	MAR	ABR	MAY	JUN	JUL	AGO	SEPT	OCT	NOV	DIC					
VARIABLE 1			REALIZADO VARIABLE 1																FALSO
VARIABLE 2			REALIZADO VARIABLE 2																0.00%

CUMPLIMIENTO FINAL

Explicaciones y causas de las variaciones al cumplimiento de la programación, ¿Por qué no se cumplió o por que se supere considerablemente lo programado?

Indicador

NOMBRE	
--------	--

CLAVE: 08/03
 ENTIDAD FISCALIZADA: Coronango
 AÑO: 2019

FECHA DE APROBACION
 21/12/2018
 HOJA: DE:

PROGRAMA PRESUPUESTARIO

Nombre del Programa: SubPrograma Dignificando Coronango
 Unidad(es) Responsable(s): Dirección de Obras Públicas, Desarrollo Urbano y Medio Ambiente
 Costo Total del Programa:

DIMENSION A MEDIR	FRECUENCIA DE MEDICION	METODO DE CALCULO
TIPO DE INDICADOR	TIPO DE FORMULA	COMPORTAMIENTO DEL INDICADOR HACIA LA META
LINEA BASE		META DEL INDICADOR
VALOR	AÑO	

VARIABLES	NOMBRE	UNIDAD DE MEDIDA	CALENDARIO - PROGRAMADO												TOTAL	META PROGRAMADA EN EL AÑO		
			PROGRAMADO	ENE	FEB	MAR	ABR	MAY	JUN	JUL	AGO	SEPT	OCT	NOV			DIC	
VARIABLE 1			PROGRAMADO VARIABLE 1															FALSO
VARIABLES			PROGRAMADO VARIABLES															

VARIABLES	NOMBRE	UNIDAD DE MEDIDA	CALENDARIO - PROGRAMADO												TOTAL	RESULTADO ALCANZADO EN EL AÑO		
			REALIZADO	ENE	FEB	MAR	ABR	MAY	JUN	JUL	AGO	SEPT	OCT	NOV			DIC	
VARIABLE 1			REALIZADO VARIABLE 1															FALSO
VARIABLES			REALIZADO VARIABLES															

CUMPLIMIENTO FINAL

Explicaciones y causas de las variaciones al cumplimiento de la programación, ¿Por qué no se cumplió o por qué se superó considerablemente lo programado?

COMPONENTES RESUMEN NARRATIVO

Indicador

NOMBRE		
DIMENSION A MEDIR	FRECUENCIA DE MEDICION	METODO DE CALCULO
TIPO DE INDICADOR	TIPO DE FORMULA	COMPORTAMIENTO DEL INDICADOR HACIA LA META
LINEA BASE		META DEL INDICADOR
VALOR	AÑO	

VARIABLES	NOMBRE	UNIDAD DE MEDIDA	CALENDARIO - PROGRAMADO												TOTAL	META PROGRAMADA EN EL AÑO		
			PROGRAMADO	ENE	FEB	MAR	ABR	MAY	JUN	JUL	AGO	SEPT	OCT	NOV			DIC	
VARIABLE 1			PROGRAMADO VARIABLE 1															FALSO
VARIABLES			PROGRAMADO VARIABLES															

VARIABLES	NOMBRE	UNIDAD DE MEDIDA	CALENDARIO - PROGRAMADO												TOTAL	PORCENTAJE PROGRAMADO EN EL AÑO		
			REALIZADO	ENE	FEB	MAR	ABR	MAY	JUN	JUL	AGO	SEPT	OCT	NOV			DIC	
VARIABLE 1			REALIZADO VARIABLE 1															FALSO
VARIABLES			REALIZADO VARIABLES															

CUMPLIMIENTO FINAL

Explicaciones y causas de las variaciones al cumplimiento de la programación, ¿Por qué no se cumplió o por qué se superó considerablemente lo programado?

COMPONENTES RESUMEN NARRATIVO

Indicador

NOMBRE		
DIMENSION A MEDIR	FRECUENCIA DE MEDICION	METODO DE CALCULO
TIPO DE INDICADOR	TIPO DE FORMULA	COMPORTAMIENTO DEL INDICADOR HACIA LA META
LINEA BASE		META DEL INDICADOR
VALOR	AÑO	

VARIABLES	NOMBRE	UNIDAD DE MEDIDA	CALENDARIO - PROGRAMADO												TOTAL	META PROGRAMADA EN EL AÑO		
			PROGRAMADO	ENE	FEB	MAR	ABR	MAY	JUN	JUL	AGO	SEPT	OCT	NOV			DIC	
VARIABLE 1			PROGRAMADO VARIABLE 1															FALSO
VARIABLES			PROGRAMADO VARIABLES															

VARIABLES	NOMBRE	UNIDAD DE MEDIDA	CALENDARIO - PROGRAMADO												TOTAL	PORCENTAJE PROGRAMADO EN EL AÑO		
			REALIZADO	ENE	FEB	MAR	ABR	MAY	JUN	JUL	AGO	SEPT	OCT	NOV			DIC	
VARIABLE 1			REALIZADO VARIABLE 1															FALSO
VARIABLES			REALIZADO VARIABLES															

CUMPLIMIENTO FINAL

Explicaciones y causas de las variaciones al cumplimiento de la programación, ¿Por qué no se cumplió o por qué se superó considerablemente lo programado?

CLAVE: 08/03
 ENTIDAD FISCALIZADA: Coronango
 AÑO: 2019

FECHA DE APROBACIÓN
 21/12/2018
 HOJA: DE:

PROGRAMA PRESUPUESTARIO


Nombre del Programa SubPrograma Dignificando Coronango
 Unidad(es) Responsable(s) Dirección de Obras Públicas, Desarrollo Urbano y Medio Ambiente
 Costo Total del Programa

COMPONENTE	DESCRIPCIÓN	UNIDAD DE MEDIDA	CALENDARIO												TOTAL	PORCENTAJE DE CUMPLIMIENTO DE LA ACTIVIDAD		
			PROGRAMADO / REALIZADO	ENE	FEB	MAR	ABR	MAY	JUN	JUL	AGO	SEP	OCT	NOV			DIC	
C1	1. Elaboración de proyectos e integración de expedientes técnicos para trámites y procesos correspondientes	Expediente	PROGRAMADO										1				1	0%
			REALIZADO														0	
	2. Realizar procesos de adjudicación hasta su contratación	Proceso	PROGRAMADO														1	0%
			REALIZADO														0	
	3. Realizar obras de intervención en parajes	obra	PROGRAMADO											9			9	0%
			REALIZADO														0	
4. Entrega de obra pública	Acta de entrega	PROGRAMADO												1		1	0%	
		REALIZADO														0		
			PROGRAMADO													0		
			REALIZADO													0		
C2	1.		PROGRAMADO													0		
			REALIZADO														0	
	2.		PROGRAMADO													0		
			REALIZADO														0	
	3.		PROGRAMADO													0		
REALIZADO																0		
C3	1.		PROGRAMADO													0		
			REALIZADO														0	
	2.		PROGRAMADO													0		
			REALIZADO														0	
	3.		PROGRAMADO													0		
REALIZADO																0		
C4	1.		PROGRAMADO													0		
			REALIZADO														0	
	2.		PROGRAMADO													0		
			REALIZADO														0	
	3.		PROGRAMADO													0		
REALIZADO																0		
C5	1.		PROGRAMADO													0		
			REALIZADO														0	
	2.		PROGRAMADO													0		
			REALIZADO														0	
	3.		PROGRAMADO													0		
REALIZADO																0		

ANTONIO TEUTLI CUAUHTÉMOC
 PRESIDENTE MUNICIPAL
 PRESIDENCIA MUNICIPAL
 DE CORONANGO PUEBLA
 2018-2021

OSILVA
 TESORERÍA MUNICIPAL
 TESORERÍA
 H. AYUNTAMIENTO
 DE CORONANGO PUEBLA
 2018 - 2021

C. ANÍS
 CONTRALORÍA MUNICIPAL
 H. AYUNTAMIENTO
 DE CORONANGO PUEBLA
 2018 - 2021



CLAVE: 08/03
 ENTIDAD FISCALIZADA: Coronango
 AÑO: 2019

FECHA DE APROBACIÓN: 21/12/2018
 HOJA: DE:

PROGRAMA PRESUPUESTARIO

Nombre del Programa: Finanzas Sanas
 Unidad(es) Responsable(s): Tesorería, Ingresos, Egresos, Catastro, Normalidad y Regulación Comercial
 Costo Total del Programa: \$32,127,606.74

CLASIFICACIÓN		CLASIFICACIÓN FUNCIONAL DEL GASTO	
Finalidad	Función	Concepto	
		1. Gobierno	
		1.5. Asuntos financieros y hacienda	
		1.5.1 Asuntos Financieros	

DATOS DE VINCULACIÓN AL PLAN ESTATAL DE DESARROLLO

DATOS DE VINCULACIÓN AL PLAN MUNICIPAL DE DESARROLLO (EJES, ESTRATEGIAS U OBJETIVOS GENERALES)

EJE 1: Buen Gobierno y Participación Ciudadana

NIVEL INMEDIATO INFERIOR (OBJETIVO O LINEA ESTRATEGICA)

Lograr una administración honesta, transparente, con una gestión adecuada, eficiente y austera priorizando las necesidades del Municipio y su gente mediante la participación ciudadana generando un entorno de confiabilidad y empatía la población.

FIN

Resumen Narrativo: Contribuir a las finanzas sanas, mediante el manejo transparente de los recursos financieros federales y estatales.

Indicador

Nombre:	Cumplimiento de la entrega de la cuenta pública		
Dimensión a medir:	Eficiencia	Frecuencia de medición:	Anual
Método de cálculo:	(v1/v2)*100		
Tipo de indicador:	Estratégico	Tipo de fórmula:	Porcentaje
Comportamiento del indicador hacia la meta:	Regular		
Meta del indicador:	100		

PROGRAMADO

VARIABLES	NOMBRE	UNIDAD DE MEDIDA	CALENDARIO - PROGRAMADO												TOTAL	META PROGRAMADA EN EL AÑO			
			PROGRAMADO	ENERO	FEBRERO	MARZO	ABRIL	MAYO	JUNIO	JULIO	AGOSTO	SEPTIEMBRE	OCTUBRE	NOVIEMBRE			DECEMBER		
VARIABLE 1	Cuenta Pública	Documento	PROGRAMADO VARIABLE 1															1	100.00%
VARIABLE 2	Cumplimiento de cuenta pública	Documento	PROGRAMADO VARIABLE 2															1	100.00%

REALIZADO

VARIABLES	NOMBRE	UNIDAD DE MEDIDA	CALENDARIO - PROGRAMADO												TOTAL	RESULTADO ALCANZADO EN EL AÑO			
			REALIZADO	ENERO	FEBRERO	MARZO	ABRIL	MAYO	JUNIO	JULIO	AGOSTO	SEPTIEMBRE	OCTUBRE	NOVIEMBRE			DECEMBER		
VARIABLE 1	Cuenta Pública	Documento	REALIZADO VARIABLE 1															1	100.00%
VARIABLE 2	Cumplimiento de cuenta pública	Documento	REALIZADO VARIABLE 2															1	100.00%

CUMPLIMIENTO FINAL: 100.00%

Explicaciones y causas de las variaciones al cumplimiento de la programación, ¿Por qué no se cumplió o por qué se superó considerablemente lo programado?

PROPOSITO

Resumen Narrativo: Entrega de estados financieros correspondiente a cada mes en tiempo y forma.

Indicador

Nombre:	Cumplimiento de entrega de estados financieros a la auditoría superior del estado de Puebla.		
Dimensión a medir:	Eficiencia	Frecuencia de medición:	Semestral
Método de cálculo:	(v1/v2)*100		
Tipo de indicador:	Estratégico	Tipo de fórmula:	Porcentaje
Comportamiento del indicador hacia la meta:	Nominal		
Meta del indicador:	100.0		

PROGRAMADO

VARIABLES	NOMBRE	UNIDAD DE MEDIDA	CALENDARIO - PROGRAMADO												TOTAL	META PROGRAMADA EN EL AÑO			
			PROGRAMADO	ENERO	FEBRERO	MARZO	ABRIL	MAYO	JUNIO	JULIO	AGOSTO	SEPTIEMBRE	OCTUBRE	NOVIEMBRE			DECEMBER		
VARIABLE 1	ESTADOS FINANCIEROS	DOCUMENTO.	PROGRAMADO VARIABLE 1															6	100.00%
VARIABLE 2	CUMPLIMIENTO DE ESTADOS FINANCIEROS	DOCUMENTO.	PROGRAMADO VARIABLE 2															6	100.00%



CLAVE: 08/03
 ENTIDAD FISCALIZADA: Coronango
 AÑO: 2019

FECHA DE APROBACIÓN
 21/12/2018
 HOJA: DE:

PROGRAMA PRESUPUESTARIO

Nombre del Programa: Finanzas Sanas
 Unidad(es) Responsable(s): Tesorería, Ingresos, Egresos, Catastro, Normatividad y Regulación Comercial
 Costo Total del Programa: \$32,127,606.74

VARIABLE	NOMBRE	UNIDAD DE MEDIDA	CALENDARIO - PROGRAMADO												TOTAL	RESULTADO ALCANZADO EN EL AÑO				
			ENE	FEB	MAR	ABR	MAY	JUN	JUL	AGO	SEPT	OCT	NOV	DIC						
VARIABLE 1	ESTADOS FINANCIEROS	DOCUMENTO	REALIZADO VARIABLE 1															8	12	#VALOR
VARIABLE 2	CUMPLIMIENTO DE ESTADOS FINANCIEROS	DOCUMENTO	REALIZADO VARIABLE 2							6								6		

CUMPLIMIENTO FINAL

Explicaciones y causas de las variaciones al cumplimiento de la programación, ¿Por qué no se cumplió o por qué se superó considerablemente lo programado?

COMPONENTES

COMPONENTE RESUMEN NARRATIVO: Sistema de evaluaciones de armonización contable

Indicador

Nombre: Reporte SEVAC.

DIMENSIÓN A MEDIR	Eficiencia	FRECUENCIA DE MEDICIÓN	Trimestral	METODO DE CALCULO	(v1/v2)*100
TIPO DE INDICADOR	Gestión	TIPO DE FÓRMULA	Porcentaje	COMPORTAMIENTO DEL INDICADOR HACIA LA META	Regular
LÍNEA BASE				META DEL INDICADOR	
VALOR				100.00	

VARIABLES	NOMBRE	UNIDAD DE MEDIDA	CALENDARIO - PROGRAMADO												TOTAL	META PROGRAMADA EN EL AÑO				
			PROGRAMADO	ENE	FEB	MAR	ABR	MAY	JUN	JUL	AGO	SEPT	OCT	NOV			DIC			
VARIABLE 1	Evaluaciones	PDF	PROGRAMADO VARIABLE 1							1					1				2	100.00%
VARIABLE 2	Periodo Trimestral	PDF	PROGRAMADO VARIABLE 2							1					1				2	

VARIABLES	NOMBRE	UNIDAD DE MEDIDA	CALENDARIO - PROGRAMADO												TOTAL	RESULTADO ALCANZADO EN EL AÑO				
			REALIZADO	ENE	FEB	MAR	ABR	MAY	JUN	JUL	AGO	SEPT	OCT	NOV			DEC			
VARIABLE 1	Evaluaciones	PDF	REALIZADO VARIABLE 1																	#VALOR
VARIABLE 2	Periodo Trimestral	PDF	REALIZADO VARIABLE 2							1					1				2	

CUMPLIMIENTO FINAL

Explicaciones y causas de las variaciones al cumplimiento de la programación, ¿Por qué no se cumplió o por qué se superó considerablemente lo programado?

COMPONENTE RESUMEN NARRATIVO: Formatos de ley de disciplina financiera.

Indicador

Nombre: Reglas de disciplina financiera y el uso responsable de la deuda pública.

DIMENSIÓN A MEDIR	Eficiencia	FRECUENCIA DE MEDICIÓN	Trimestral	METODO DE CALCULO	(v1/v2)*100
TIPO DE INDICADOR	Gestión	TIPO DE FÓRMULA	Porcentaje	COMPORTAMIENTO DEL INDICADOR HACIA LA META	Regular
LÍNEA BASE				META DEL INDICADOR	
VALOR				100	

VARIABLES	NOMBRE	UNIDAD DE MEDIDA	CALENDARIO - PROGRAMADO												TOTAL	META PROGRAMADA EN EL AÑO				
			PROGRAMADO	ENE	FEB	MAR	ABR	MAY	JUN	JUL	AGO	SEPT	OCT	NOV			DEC			
VARIABLE 1	Formatos	Documento	PROGRAMADO VARIABLE 1				1								1				2	100.00%
VARIABLE 2	Ley de disciplina financiera	Documento	PROGRAMADO VARIABLE 2				1								1				2	

VARIABLES	NOMBRE	UNIDAD DE MEDIDA	CALENDARIO - PROGRAMADO												TOTAL	RESULTADO ALCANZADO EN EL AÑO				
			REALIZADO	ENE	FEB	MAR	ABR	MAY	JUN	JUL	AGO	SEPT	OCT	NOV			DEC			
VARIABLE 1	Formatos	Documento	REALIZADO VARIABLE 1				1												1	25.00%
VARIABLE 2	Ley de disciplina financiera	Documento	REALIZADO VARIABLE 2				1								1				2	

CUMPLIMIENTO FINAL

25.00%

Explicaciones y causas de las variaciones al cumplimiento de la programación, ¿Por qué no se cumplió o por qué se superó considerablemente lo programado?

COMPONENTE RESUMEN NARRATIVO:

Indicador

Nombre:

LOGOTIPO DE LA ENTIDAD FISCALIZADA

CLAVE: 08/03 ENTIDAD FISCALIZADA: Coronango AÑO: 2019

FECHA DE APROBACIÓN 21/12/2018 HOJA: DE:

PROGRAMA PRESUPUESTARIO

Nombre del Programa Finanzas Sanas Unidad(es) Responsable(s) Tesorería, Ingresos, Egresos, Catastro, Normatividad y Regulación Comercial Costo Total del Programa \$32,127,606.74

Formulario de configuración del indicador con campos para: DIMENSIÓN A MEDIR, FRECUENCIA DE MEDICIÓN, MÉTODO DE CÁLCULO, TIPO DE INDICADOR, TIPO DE FÓRMULA, COMPORTAMIENTO DEL INDICADOR HACIA LA META, LÍNEA BASE, META DEL INDICADOR, VALOR, AÑO.

Tabla PROGRAMADO: Muestra variables (VARIABLES, VARIABLE1, VARIABLE2) con sus nombres, unidades de medida y un calendario mensual (ENE a DIC) para programar valores. Incluye columnas para TOTAL y META PROGRAMADA EN EL AÑO.

Tabla REALIZADO: Muestra variables (VARIABLES, VARIABLE1, VARIABLE2) con sus nombres, unidades de medida y un calendario mensual (ENE a DIC) para registrar valores. Incluye columnas para TOTAL y RESULTADO ALCANZADO EN EL AÑO.

CUMPLIMIENTO FINAL

Explicaciones y causas de las variaciones al cumplimiento de la programación, ¿Por qué no se cumplió o por qué se superó considerablemente lo programado?

COMPONENTES REVISIÓN NARRATIVO

Indicador

Formulario de configuración del indicador con campos para: NOMBRE, DIMENSIÓN A MEDIR, FRECUENCIA DE MEDICIÓN, MÉTODO DE CÁLCULO, TIPO DE INDICADOR, TIPO DE FÓRMULA, COMPORTAMIENTO DEL INDICADOR HACIA LA META, LÍNEA BASE, META DEL INDICADOR, VALOR, AÑO.

Tabla PROGRAMADO: Muestra variables (VARIABLES, VARIABLE1, VARIABLE2) con sus nombres, unidades de medida y un calendario mensual (ENE a DIC) para programar valores. Incluye columnas para TOTAL y META PROGRAMADA EN EL AÑO.

Tabla REALIZADO: Muestra variables (VARIABLES, VARIABLE1, VARIABLE2) con sus nombres, unidades de medida y un calendario mensual (ENE a DIC) para registrar valores. Incluye columnas para TOTAL y PROCENTAJE PROGRAMADO EN EL AÑO.

CUMPLIMIENTO FINAL

Explicaciones y causas de las variaciones al cumplimiento de la programación, ¿Por qué no se cumplió o por qué se superó considerablemente lo programado?

COMPONENTES REVISIÓN NARRATIVO

Indicador

Formulario de configuración del indicador con campos para: NOMBRE, DIMENSIÓN A MEDIR, FRECUENCIA DE MEDICIÓN, MÉTODO DE CÁLCULO, TIPO DE INDICADOR, TIPO DE FÓRMULA, COMPORTAMIENTO DEL INDICADOR HACIA LA META, LÍNEA BASE, META DEL INDICADOR, VALOR, AÑO.

Tabla PROGRAMADO: Muestra variables (VARIABLES, VARIABLE1, VARIABLE2) con sus nombres, unidades de medida y un calendario mensual (ENE a DIC) para programar valores. Incluye columnas para TOTAL y META PROGRAMADA EN EL AÑO.

Tabla REALIZADO: Muestra variables (VARIABLES, VARIABLE1, VARIABLE2) con sus nombres, unidades de medida y un calendario mensual (ENE a DIC) para registrar valores. Incluye columnas para TOTAL y PROCENTAJE PROGRAMADO EN EL AÑO.

CUMPLIMIENTO FINAL

Explicaciones y causas de las variaciones al cumplimiento de la programación, ¿Por qué no se cumplió o por qué se superó considerablemente lo programado?



CLAVE: 08/03
 ENTIDAD FISCALIZADA: Coronango
 AÑO: 2019

FECHA DE APROBACIÓN
 21/12/2018
 HOJA: DE:

PROGRAMA PRESUPUESTARIO

Nombre del Programa: Finanzas Sanas
 Unidad(es) Responsable(s): Tesorería, Ingresos, Egresos, Catastro, Normalidad y Regulación Comercial
 Costo Total del Programa: \$32,127,606.74

COMPONENTE	DESCRIPCIÓN	UNIDAD DE MEDIDA	CALENDARIO												TOTAL	PORCENTAJE DE CUMPLIMIENTO DE LA ACTIVIDAD		
			PROGRAMADO / REALIZADO	ENE	FEB	MAR	ABR	MAY	JUN	JUL	AGO	SEP	OCT	NOV			DIC	
C1	1. Captura de pantalla correspondiente a cada reactivo solicitado en la prueba	PDF	PROGRAMADO													1	0%	
			REALIZADO															0
	2. Realizar la solventación correspondiente a los reactivos "no aplica"	Solventación	PROGRAMADO														1	0%
			REALIZADO														0	
			PROGRAMADO															
C2	1. Recabar la información correspondiente de manera trimestral	Documentos	PROGRAMADO													4	25%	
			REALIZADO			1												1
	2. Publicarlo en tiempo y forma en la plataforma de transparencia del ayuntamiento de Coronango	Plataforma	PROGRAMADO														4	25%
			REALIZADO			1											1	
			PROGRAMADO															
C3	1.		PROGRAMADO													0		
			REALIZADO															0
	2.		PROGRAMADO														0	
			REALIZADO														0	
			PROGRAMADO															
C4	1.		PROGRAMADO													0		
			REALIZADO															0
	2.		PROGRAMADO														0	
			REALIZADO														0	
			PROGRAMADO															
C5	1.		PROGRAMADO													0		
			REALIZADO															0
	2.		PROGRAMADO														0	
			REALIZADO														0	
			PROGRAMADO															

C. ANTONIO TEJEDA
 PRESIDENTE MUNICIPAL
**PRESIDENCIA MUNICIPAL
 DE CORONANGO PUEBLA
 2018-2021**

C. SILVIA RODRIGUEZ
 TESORERA MUNICIPAL
**TESORERÍA
 H. AYUNTAMIENTO
 DE CORONANGO PUEBLA
 2018 - 2021**

C. ANTONIO TEJEDA
 CONTRALOR MUNICIPAL
**CONTRALORIA MUNICIPAL
 H. AYUNTAMIENTO
 DE CORONANGO PUEBLA
 2018 - 2021**



CLAVE: 08/03
 ENTIDAD FISCALIZADA: Coronango
 AÑO: 2019

FECHA DE APROBACIÓN
 21/12/2018
 HOJA: DE:

PROGRAMA PRESUPUESTARIO

Nombre del Programa: Transferencias Anuales
 Unidad(es) Responsable(s): Tesorería, Egresos, Juntas Auxiliares
 Costo Total del Programa: \$1,000,000.00

CLASIFICACIÓN FUNCIONAL DEL GASTO	
CLASIFICACIÓN	CONCEPTO
Finalidad	4. Otras no clasificadas en funciones anteriores
Función	4.2. Transferencias, participaciones y aportaciones entre diferentes niveles y órdenes de gobierno
Subfunción	4.2.3 Aportaciones entre Diferentes Niveles y Órdenes de Gobierno
Sub/subfunción	

DATOS DE VINCULACIÓN AL PLAN ESTATAL DE DESARROLLO

DATOS DE VINCULACIÓN AL PLAN MUNICIPAL DE DESARROLLO (EJES, ESTRATEGIAS U OBJETIVOS GENERALES)

Eje 1.- Buen Gobierno y Participación Social

NIVEL INMEDIATO INFERIOR (OBJETIVO O LÍNEA ESTRATÉGICA)

Lograr una administración honesta, transparente, con una gestión adecuada, eficiente y austera priorizando las necesidades del Municipio y su gente mediante la participación ciudadana generando un entorno de confianza y empatía la población.

RESUMEN NARRATIVO

Contribuir al adecuado gasto de las participaciones de las juntas auxiliares mediante la justificación alineada a objetivos del plan de desarrollo municipal

Indicador

NOMBRE	Variación Porcentual de Programa de subvenciones, transferencias y ayudas mensuales				
DIMENSIÓN A MEDIR	Eficiencia	FRECUENCIA DE MEDICIÓN	Anual	METODO DE CALCULO	$((V1/V2)-1)*100$
TIPO DE INDICADOR	Estratégico	TIPO DE RESULTADO	Porcentaje	COMPORTAMIENTO DEL INDICADOR HACIA LA META	Descendente
LÍNEA BASE				META DEL INDICADOR	
VALOR				100.00	

PROGRAMADO

VARIABLES	NOMBRE	UNIDAD DE MEDIDA	CALENDARIO - PROGRAMADO												TOTAL	META PROGRAMADA EN EL AÑO			
			ENE	FEB	MAR	ABR	MAY	JUN	JUL	AGO	SEP	OCT	NOV	DIC					
VARIABLE 1	Entrega de subvenciones, transferencias y ayudas 2019, millones	Posos	PROGRAMADO VARIABLE 1														1	1	100.00%
VARIABLE 2	Entrega de subvenciones, transferencias y ayudas 2019, millones	Posos	PROGRAMADO VARIABLE 2														1	1	

REALIZADO

VARIABLES	NOMBRE	UNIDAD DE MEDIDA	CALENDARIO - PROGRAMADO												TOTAL	RESULTADO ALCANZADO EN EL AÑO			
			ENE	FEB	MAR	ABR	MAY	JUN	JUL	AGO	SEP	OCT	NOV	DIC					
VARIABLE 1	Entrega de subvenciones, transferencias y ayudas 2019, millones	Posos	REALIZADO VARIABLE 1																#VALOR!
VARIABLE 2	Entrega de subvenciones, transferencias y ayudas 2019, millones	Posos	REALIZADO VARIABLE 2														1	1	

EXPLICACIONES Y CAUSAS DE LAS VARIACIONES AL CUMPLIMIENTO DE LA PROGRAMACIÓN: ¿Por qué no se cumplió o por qué se superó considerablemente la programación?

PROPOSITO

Las juntas auxiliares ocupan sus participaciones en acciones alineadas a objetivos del plan de desarrollo municipal

Indicador

NOMBRE	Porcentaje de reportes financieros mensuales de juntas auxiliares				
DIMENSIÓN A MEDIR	Eficiencia	FRECUENCIA DE MEDICIÓN	Mensual	METODO DE CALCULO	$V1/V2*100$
TIPO DE INDICADOR	Gestión	TIPO DE RESULTADO	Porcentaje	COMPORTAMIENTO DEL INDICADOR HACIA LA META	Regular
LÍNEA BASE				META DEL INDICADOR	
VALOR				100.0	

PROGRAMADO

VARIABLES	NOMBRE	UNIDAD DE MEDIDA	CALENDARIO - PROGRAMADO												TOTAL	META PROGRAMADA EN EL AÑO			
			ENE	FEB	MAR	ABR	MAY	JUN	JUL	AGO	SEP	OCT	NOV	DIC					
VARIABLE 1	Juntas auxiliares que entregan sus reportes financieros a tiempo	Centro de población	PROGRAMADO VARIABLE 1	3	3	3	3	3	3	3	3	3	3	3	3	3	36	36	100.00%
VARIABLE 2	Total de juntas auxiliares	Centro de población	PROGRAMADO VARIABLE 2													36	36		



CLAVE: 08/03
 ENTIDAD FISCALIZADA: Coronango
 AÑO: 2019

FECHA DE APROBACION
 21/12/2018
 HOJA: DE:

PROGRAMA PRESUPUESTARIO

Nombre del Programa: **Transferencias Anuales**
 Unidad(es) Responsable(s): **Tesorería, Egresos, Juntas Auxiliares**
 Costo Total del Programa: **\$1,000,000.00**

VARIABLE	NOMBRE	UNIDAD DE MEDIDA	CALENDARIO - PROGRAMADO												TOTAL	RESULTADO ALCANZADO EN EL AÑO		
			REALIZADO	ENE	FEB	MAR	ABR	MAY	JUN	JUL	AGO	SEP	OCT	NOV			DIC	
VARIABLE 1	Juntas auxiliares que envían sus reportes financieros a tiempo	Centro de población	REALIZADO VARIABLE 1	3	3	3											9	25.00%
VARIABLE 2	Total de juntas auxiliares	Centro de población	REALIZADO VARIABLE 2														36	
CUMPLIMIENTO FINAL																	25.00%	

Explicaciones y causas de las variaciones al cumplimiento de la programación, ¿Por qué no se cumplió o por qué se superó considerablemente lo programado?

COMPONENTES
 COMPONENTES RESUMEN NARRATIVO: Entrega de recursos municipales a juntas auxiliares realizada en beneficio de la ciudadanía

Indicador:

NOMBRE: Porcentaje de canalización de recursos municipales a transferencias, asignaciones, subsidios y otras ayudas

DEFINICIÓN A MEDIR	Eficacia	FRECUENCIA DE MEDICIÓN	Mensual	MÉTODO DE CÁLCULO	$(V1/A2)*100$
TIPO DE INDICADOR	Gestión	TIPO DE FÓRMULA	Porcentaje	COMPORTAMIENTO DEL INDICADOR HACIA LA META	Regular
LÍNEA BASE			META DEL INDICADOR		
VALOR			100.00		

VARIABLES	NOMBRE	UNIDAD DE MEDIDA	CALENDARIO - PROGRAMADO												TOTAL	META PROGRAMADA EN EL AÑO		
			PROGRAMADO	ENE	FEB	MAR	ABR	MAY	JUN	JUL	AGO	SEP	OCT	NOV			DIC	
VARIABLE 1	Total de egresos en transferencias, asignaciones, subsidios y otras ayudas (millones)	Pesos	PROGRAMADO VARIABLE 1														1.00	100.00%
VARIABLE 2	Total de egresos (millones)	Pesos	PROGRAMADO VARIABLE 2														1.00	

VARIABLES	NOMBRE	UNIDAD DE MEDIDA	CALENDARIO - PROGRAMADO												TOTAL	RESULTADO ALCANZADO EN EL AÑO			
			REALIZADO	ENE	FEB	MAR	ABR	MAY	JUN	JUL	AGO	SEP	OCT	NOV			DIC		
VARIABLE 1	Total de egresos en transferencias, asignaciones, subsidios y otras ayudas (millones)	Pesos	REALIZADO VARIABLE 1															0	0 VALOR
VARIABLE 2	Total de egresos (millones)	Pesos	REALIZADO VARIABLE 2																
CUMPLIMIENTO FINAL																			

Explicaciones y causas de las variaciones al cumplimiento de la programación, ¿Por qué no se cumplió o por qué se superó considerablemente lo programado?

COMPONENTES RESUMEN NARRATIVO: Reporte de apoyos entregados a juntas auxiliares realizados

Indicador:

NOMBRE: Porcentaje de apoyos entregados a juntas auxiliares

DEFINICIÓN A MEDIR	Eficiencia	FRECUENCIA DE MEDICIÓN	Mensual	MÉTODO DE CÁLCULO	$(V1/A2)*100$
TIPO DE INDICADOR	Gestión	TIPO DE FÓRMULA	Porcentaje	COMPORTAMIENTO DEL INDICADOR HACIA LA META	Regular
LÍNEA BASE			META DEL INDICADOR		
VALOR			100		

VARIABLES	NOMBRE	UNIDAD DE MEDIDA	CALENDARIO - PROGRAMADO												TOTAL	META PROGRAMADA EN EL AÑO		
			PROGRAMADO	ENE	FEB	MAR	ABR	MAY	JUN	JUL	AGO	SEP	OCT	NOV			DIC	
VARIABLE 1	Reporte de apoyos entregados a juntas auxiliares realizados	Reportes	PROGRAMADO VARIABLE 1	1	1	1	1	1	1	1	1	1	1	1	1	1	12	100.00%
VARIABLE 2	Reporte de apoyos entregados a juntas auxiliares programados	Reportes	PROGRAMADO VARIABLE 2	1	1	1	1	1	1	1	1	1	1	1	1	1	12	

VARIABLES	NOMBRE	UNIDAD DE MEDIDA	CALENDARIO - PROGRAMADO												TOTAL	RESULTADO ALCANZADO EN EL AÑO		
			REALIZADO	ENE	FEB	MAR	ABR	MAY	JUN	JUL	AGO	SEP	OCT	NOV			DIC	
VARIABLE 1	Reporte de apoyos entregados a juntas auxiliares realizados	Reportes	REALIZADO VARIABLE 1	1	1	1											3	25.00%
VARIABLE 2	Reporte de apoyos entregados a juntas auxiliares programados	Reportes	REALIZADO VARIABLE 2	1	1	1	1	1	1	1	1	1	1	1	1	1	12	
CUMPLIMIENTO FINAL																	25.00%	

Explicaciones y causas de las variaciones al cumplimiento de la programación, ¿Por qué no se cumplió o por qué se superó considerablemente lo programado?

COMPONENTES RESUMEN NARRATIVO:

Indicador:

LOGOTIPO DE LA ENTIDAD FISCALIZADA

CLAVE: 08/03
 ENTIDAD FISCALIZADA: Coronango
 AÑO: 2019

FECHA DE APROBACION 21/12/2018
 HOJA: DE:

PROGRAMA PRESUPUESTARIO

Nombre del Programa: Transferencias Anuales
 Unidad(es) Responsable(s): Tesorería, Egresos, Juntas Auxiliares
 Costo Total del Programa: \$1,000,000.00

INDICACIÓN A MEDIR	FRECUENCIA DE MEDICIÓN	MÉTODO DE CÁLCULO
TIPO DE INDICADOR	TIPO DE FÓRMULA	COMPORTAMIENTO DEL INDICADOR HACIA LA META
LÍNEA BASE		META DEL INDICADOR
VALOR	AÑO	

VARIABLES	NOMBRE	UNIDAD DE MEDIDA	CALENDARIO - PROGRAMADO												TOTAL	META PROGRAMADA EN EL AÑO	
			ENE	FEB	MAR	ABR	MAY	JUN	JUL	AGO	SEP	OCT	NOV	DIC			
VARIABLE1			PROGRAMADO VARIABLE1														FALSO
VARIABLE2			PROGRAMADO VARIABLE2														

VARIABLES	NOMBRE	UNIDAD DE MEDIDA	CALENDARIO - PROGRAMADO												TOTAL	RESULTADO ALCANZADO EN EL AÑO	
			ENE	FEB	MAR	ABR	MAY	JUN	JUL	AGO	SEP	OCT	NOV	DIC			
VARIABLE1			REALIZADO VARIABLE1														FALSO
VARIABLE2			REALIZADO VARIABLE2														

CUMPLIMIENTO FINAL

Explicaciones y causas de las variaciones al cumplimiento de la programación, ¿Por qué no se cumplió o por qué se superó considerablemente lo programado?

COMPONENTE 1 RESULTADO NARRATIVO

Indicador

NOMBRE		
INDICACIÓN A MEDIR	FRECUENCIA DE MEDICIÓN	MÉTODO DE CÁLCULO
TIPO DE INDICADOR	TIPO DE FÓRMULA	COMPORTAMIENTO DEL INDICADOR HACIA LA META
LÍNEA BASE		META DEL INDICADOR
VALOR	AÑO	

VARIABLES	NOMBRE	UNIDAD DE MEDIDA	CALENDARIO - PROGRAMADO												TOTAL	META PROGRAMADA EN EL AÑO	
			ENE	FEB	MAR	ABR	MAY	JUN	JUL	AGO	SEP	OCT	NOV	DIC			
VARIABLE1			PROGRAMADO VARIABLE1														FALSO
VARIABLE2			PROGRAMADO VARIABLE2														

VARIABLES	NOMBRE	UNIDAD DE MEDIDA	CALENDARIO - PROGRAMADO												TOTAL	PORCENTAJE PROGRAMADO EN EL AÑO	
			ENE	FEB	MAR	ABR	MAY	JUN	JUL	AGO	SEP	OCT	NOV	DIC			
VARIABLE1			REALIZADO VARIABLE1														FALSO
VARIABLE2			REALIZADO VARIABLE2														

CUMPLIMIENTO FINAL

Explicaciones y causas de las variaciones al cumplimiento de la programación, ¿Por qué no se cumplió o por qué se superó considerablemente lo programado?

COMPONENTE 2 RESULTADO NARRATIVO

Indicador

NOMBRE		
INDICACIÓN A MEDIR	FRECUENCIA DE MEDICIÓN	MÉTODO DE CÁLCULO
TIPO DE INDICADOR	TIPO DE FÓRMULA	COMPORTAMIENTO DEL INDICADOR HACIA LA META
LÍNEA BASE		META DEL INDICADOR
VALOR	AÑO	

VARIABLES	NOMBRE	UNIDAD DE MEDIDA	CALENDARIO - PROGRAMADO												TOTAL	META PROGRAMADA EN EL AÑO	
			ENE	FEB	MAR	ABR	MAY	JUN	JUL	AGO	SEP	OCT	NOV	DIC			
VARIABLE1			PROGRAMADO VARIABLE1														FALSO
VARIABLE2			PROGRAMADO VARIABLE2														

VARIABLES	NOMBRE	UNIDAD DE MEDIDA	CALENDARIO - PROGRAMADO												TOTAL	PORCENTAJE PROGRAMADO EN EL AÑO	
			ENE	FEB	MAR	ABR	MAY	JUN	JUL	AGO	SEP	OCT	NOV	DIC			
VARIABLE1			REALIZADO VARIABLE1														FALSO
VARIABLE2			REALIZADO VARIABLE2														

CUMPLIMIENTO FINAL

Explicaciones y causas de las variaciones al cumplimiento de la programación, ¿Por qué no se cumplió o por qué se superó considerablemente lo programado?



CLAVE: 08/03
ENTIDAD FISCALIZADA: Coronango
AÑO: 2019

FECHA DE APROBACION
21/12/2018
HOJA: DE:

PROGRAMA PRESUPUESTARIO

Nombre del Programa: Transferencias Anuales
Unidad(es) Responsable(s): Tesorería, Egresos, Juntas Auxiliares
Costo Total del Programa: \$1,000,000.00

COMPONENTE	DESCRIPCION	UNIDAD DE MEDIDA	CALENDARIO												TOTAL	PORCENTAJE DE CUMPLIMIENTO DE LA ACTIVIDAD		
			PROGRAMADO/REALIZADO	ENE	FEB	MAR	ABR	MAY	JUN	JUL	AGO	SEP	OCT	NOV			DIC	
C1	1. Brindar servicios públicos en juntas auxiliares	Reporte Mensual	PROGRAMADO	1	1	1	1	1	1	1	1	1	1	1	1	1	10	30%
		REALIZADO	1	1	1												0	
	2. Llevar a cabo talleres de buena salud en juntas	Reporte Mensual	PROGRAMADO	1	1	1	1	1	1	1	1	1	1	1	1	1	10	30%
C2	1. Reporte de apoyos por parte de juntas auxiliares	REPORTES	PROGRAMADO														1	0%
		REALIZADO															0	
	2. Reporte de obras a juntas auxiliares	REPORTES	PROGRAMADO														1	0%
C3	3. Reporte mensual entregado	REPORTES	PROGRAMADO	1	1	1	1	1	1	1	1	1	1	1	1	1	10	30%
		REALIZADO	1	1	1												3	
	4. Reporte de desempeño entregado	REPORTES	PROGRAMADO	1	1	1	1	1	1	1	1	1	1	1	1	1	10	33%
C4	1.	PROGRAMADO															0	
		REALIZADO															0	
	2.	PROGRAMADO															0	
C5	1.	PROGRAMADO															0	
		REALIZADO															0	
	2.	PROGRAMADO															0	
C6	1.	PROGRAMADO															0	
		REALIZADO															0	
	2.	PROGRAMADO															0	
C7	1.	PROGRAMADO															0	
		REALIZADO															0	
	2.	PROGRAMADO															0	
C8	1.	PROGRAMADO															0	
		REALIZADO															0	
	2.	PROGRAMADO															0	
C9	1.	PROGRAMADO															0	
		REALIZADO															0	
	2.	PROGRAMADO															0	
C10	1.	PROGRAMADO															0	
		REALIZADO															0	
	2.	PROGRAMADO															0	
C11	1.	PROGRAMADO															0	
		REALIZADO															0	
	2.	PROGRAMADO															0	
C12	1.	PROGRAMADO															0	
		REALIZADO															0	
	2.	PROGRAMADO															0	

C. ANTONIO... PRESIDENTE MUNICIPAL
PRESIDENCIA MUNICIPAL
DE CORONANGO PUEBLA
2018-2021

SILVIA... TESORERÍA
TESORERÍA
H. AYUNTAMIENTO
DE CORONANGO PUEBLA
2018 - 2021

C. ANTONIO... CONTADOR
CONTRALORIA MUNICIPAL
H. AYUNTAMIENTO
DE CORONANGO PUEBLA
2018 - 2021

CLAVE: 08/03
 ENTIDAD FISCALIZADA: Coronango
 AÑO: 2019

FECHA DE APROBACIÓN
 21/12/2018
 HOJA: DE:

PROGRAMA PRESUPUESTARIO

Nombre del Programa: Gestión Municipal
 Unidad(es) Responsable(s): Presidencia, Regidores, Sindicatura, Secretaría General, Gobernación, Comunicación Social
 Costo Total del Programa: \$32,687,811.64

CLASIFICACIÓN		CONCEPTO	
Finalidad		1. Gobierno	
Función		1.8. Otros servicios generales	
Subfunción		1.8.1 Servicios Registrales, Administrativos y Patrimoniales	
Sub/Subfunción			

DATOS DE VINCULACIÓN AL PLAN ESTATAL DE DESARROLLO

DATOS DE VINCULACIÓN AL PLAN MUNICIPAL DE DESARROLLO (EJES, ESTRATEGIAS U OBJETIVOS GENERALES)

EJE 1. Buen Gobierno y Participación Social

NIVEL INMEDIATO INFERIOR (OBJETIVO O LINEA ESTRATEGICA)

Lograr una administración honesta, transparente, con una gestión adecuada, eficiente y ágil, así como priorizando las necesidades del Municipio y su gente mediante la participación ciudadana generando un entorno de confianza y empatía la población.

FIN

RESUMEN NARRATIVO: Garantizar certeza jurídica en el municipio instrumentando programas cercanos a los ciudadanos

Indicador

NOMBRE:	Porcentaje de meses en los que el programa es implementado				
DIMENSION A MEDIR:	Eficacia	FRECUENCIA DE MEDICIÓN:	anual	METODO DE CALCULO:	(V1/2)*100
TPO DE INDICADOR:	Gestión	TPO DE FÓRMULA:	Porcentaje	COMPORTAMIENTO DEL INDICADOR HACIA LA META:	Regular
	LINEA BASE:			META DEL INDICADOR:	100
VALOR:		AÑO:			

VARIABLES	NOMBRE	UNIDAD DE MEDIDA	CALENDARIO - PROGRAMADO												TOTAL	META PROGRAMADA EN EL AÑO			
			PROGRAMADO	ENE	FEB	MAR	ABR	MAY	JUN	JUL	AUG	SEPT	OCT	NOV			DEC		
VARIABLE 1	Número de meses en los que el programa es implementado	Meses	PROGRAMADO VARIABLE 1														12	12	100.00%
VARIABLE 2	Número total de meses	Meses	PROGRAMADO VARIABLE 2														12	12	

VARIABLES	NOMBRE	UNIDAD DE MEDIDA	CALENDARIO - PROGRAMADO												TOTAL	RESULTADO ALCANZADO EN EL AÑO			
			REALIZADO	ENE	FEB	MAR	ABR	MAY	JUN	JUL	AUG	SEPT	OCT	NOV			DEC		
VARIABLE 1	Número de meses en los que el programa es implementado	Meses	REALIZADO VARIABLE 1															12	#VALORI
VARIABLE 2	Número total de meses	Meses	REALIZADO VARIABLE 2															12	

CUMPLIMIENTO FINAL

Explicaciones y causas de las variaciones al cumplimiento de la programación, ¿Por qué no se cumplió o por qué se superó considerablemente la programación?

PROPOSITO

RESUMEN NARRATIVO: Habitantes del municipio cuentan con certeza en sus trámites

Indicador

NOMBRE:	Porcentaje de meses en los que se reciben trámites				
DIMENSION A MEDIR:	Eficacia	FRECUENCIA DE MEDICIÓN:	Semestral	METODO DE CALCULO:	(V1/2)*100
TPO DE INDICADOR:	Gestión	TPO DE FÓRMULA:	Porcentaje	COMPORTAMIENTO DEL INDICADOR HACIA LA META:	Regular
	LINEA BASE:			META DEL INDICADOR:	100.0
VALOR:		AÑO:			

VARIABLES	NOMBRE	UNIDAD DE MEDIDA	CALENDARIO - PROGRAMADO												TOTAL	META PROGRAMADA EN EL AÑO			
			PROGRAMADO	ENE	FEB	MAR	ABR	MAY	JUN	JUL	AUG	SEPT	OCT	NOV			DEC		
VARIABLE 1	Número de meses en los que se realizan trámites	meses	PROGRAMADO VARIABLE 1														6	6	100.00%
VARIABLE 2	Número total de meses	meses	PROGRAMADO VARIABLE 2														6	6	

CLAVE: 08/03
 ENTIDAD FISCALIZADA: Coronango
 AÑO: 2019

FECHA DE APROBACIÓN
 21/12/2018
 HOJA: DE:

PROGRAMA PRESUPUESTARIO

Nombre del Programa: Gestión Municipal
 Unidad(es) Responsable(s): Presidencia, Regidores, Sindicatura, Secretaría General, Gobernación, Comunicación Social
 Costo Total del Programa: \$32,887,811.64

REALIZADO

VARIABLES	NOMBRE	UNIDAD DE MEDIDA	CALENDARIO - PROGRAMADO												TOTAL	RESULTADO ALCANZADO EN EL AÑO			
			REALIZADO	ENE	FEB	MAR	ABR	MAY	JUN	JUL	AGO	SEP	OCT	NOV			DIC		
VARIABLE 1	Número de meses en los que se realizan actividades	MESES	REALIZADO VARIABLE 1															12	100.00%
VARIABLE 2	Número total de meses	MESES	REALIZADO VARIABLE 2															12	

CUMPLIMIENTO FINAL

Explicaciones y causas de las variaciones al cumplimiento de la programación, ¿Por qué no se cumple o por que se supere considerablemente lo programado?

COMPONENTES

COMPONENTES RESUMEN NARRATIVO: Programa de ajusta tu identidad implementada

Indicador

Nombre: Porcentaje de meses del programa en ejecución

DIRECCIÓN A MEDIR	Eficacia	FRECUENCIA DE MEDICIÓN	Trimestral	MÉTODO DE CÁLCULO	(V1A2)*100
TIPO DE INDICADOR	Gestión	TIPO DE FÓRMULA	Porcentaje	COMPORTAMIENTO DEL INDICADOR HACIA LA META	Regular
LINEA BASE				META DEL INDICADOR	
VALOR				ANO	
				100.00	

PROGRAMADO

VARIABLES	NOMBRE	UNIDAD DE MEDIDA	CALENDARIO - PROGRAMADO												TOTAL	META PROGRAMADA EN EL AÑO		
			PROGRAMADO	ENE	FEB	MAR	ABR	MAY	JUN	JUL	AGO	SEP	OCT	NOV			DIC	
VARIABLE 1	Número de meses del programa en ejecución	MESES	PROGRAMADO VARIABLE 1	1	1	1	1	1	1	1	1	1	1	1	1	1	12	100.00%
VARIABLE 2	Número total de trimestre	MESES	PROGRAMADO VARIABLE 2			3			3			3			3	12		

REALIZADO

VARIABLES	NOMBRE	UNIDAD DE MEDIDA	CALENDARIO - PROGRAMADO												TOTAL	RESULTADO ALCANZADO EN EL AÑO		
			REALIZADO	ENE	FEB	MAR	ABR	MAY	JUN	JUL	AGO	SEP	OCT	NOV			DEC	
VARIABLE 1	Número de meses del programa en ejecución	MESES	REALIZADO VARIABLE 1	1	1	1											3	25.00%
VARIABLE 2	Número total de trimestre	MESES	REALIZADO VARIABLE 2			3			3			3			3	12		

CUMPLIMIENTO FINAL

Explicaciones y causas de las variaciones al cumplimiento de la programación, ¿Por qué no se cumple o por que se supere considerablemente lo programado?

COMPONENTES RESUMEN NARRATIVO: Programa de enlazando nuestro amor implementada

Indicador

Nombre: Porcentaje de meses del programa en ejecución

DIRECCIÓN A MEDIR	Eficacia	FRECUENCIA DE MEDICIÓN	Trimestral	MÉTODO DE CÁLCULO	(V1A2)*100
TIPO DE INDICADOR	Gestión	TIPO DE FÓRMULA	Porcentaje	COMPORTAMIENTO DEL INDICADOR HACIA LA META	Regular
LINEA BASE				META DEL INDICADOR	
VALOR				ANO	
				2019	
				100	

PROGRAMADO

VARIABLES	NOMBRE	UNIDAD DE MEDIDA	CALENDARIO - PROGRAMADO												TOTAL	META PROGRAMADA EN EL AÑO	
			PROGRAMADO	ENE	FEB	MAR	ABR	MAY	JUN	JUL	AGO	SEP	OCT	NOV			DEC
VARIABLE 1	Número de meses del programa en ejecución	MESES	PROGRAMADO VARIABLE 1	1	1	1	1	1	1	1	1	1	1	1	1	12	100.00%
VARIABLE 2	Número total de trimestre	MESES	PROGRAMADO VARIABLE 2			3			3			3			3	12	

REALIZADO

VARIABLES	NOMBRE	UNIDAD DE MEDIDA	CALENDARIO - PROGRAMADO												TOTAL	RESULTADO ALCANZADO EN EL AÑO		
			REALIZADO	ENE	FEB	MAR	ABR	MAY	JUN	JUL	AGO	SEP	OCT	NOV			DEC	
VARIABLE 1	Número de meses del programa en ejecución	MESES	REALIZADO VARIABLE 1	1	1	1											3	25.00%
VARIABLE 2	Número total de trimestre	MESES	REALIZADO VARIABLE 2			3			3			3			3	12		

CUMPLIMIENTO FINAL

Explicaciones y causas de las variaciones al cumplimiento de la programación, ¿Por qué no se cumple o por que se supere considerablemente lo programado?

COMPONENTES RESUMEN NARRATIVO:

Indicador

Nombre:

CLAVE: 08/03
ENTIDAD FISCALIZADA: Coronango
AÑO: 2019

FECHA DE APROBACIÓN
21/12/2018
HOJA: DE:

PROGRAMA PRESUPUESTARIO

Nombre del Programa: Gestión Municipal
Unidad(es) Responsable(s): Presidencia, Regidores, Sindicatura, Secretaría General, Gobernación, Comunicación Social
Costo Total del Programa: \$32,887,811.64

Table with 4 columns: DIMENSION A MEDIR, FRECUENCIA DE MEDICION, METODO DE CALCULO, COMPORTAMIENTO DEL INDICADOR HACIA LA META. Includes fields for TIPO DE INDICADOR, TIPO DE FORMULA, LINEA BASE, and META DEL INDICADOR.

Table with 13 columns: VARIABLES, NOMBRE, UNIDAD DE MEDIDA, PROGRAMADO (calendar months), TOTAL, META PROGRAMADA EN EL AÑO. Includes rows for VARIABLE 1 and VARIABLE 2.

Table with 13 columns: VARIABLES, NOMBRE, UNIDAD DE MEDIDA, REALIZADO (calendar months), TOTAL, RESULTADO ALCANZADO EN EL AÑO. Includes rows for VARIABLE 1 and VARIABLE 2.

CUMPLIMIENTO FINAL

Explicaciones y causas de las variaciones al cumplimiento de la programación, ¿Por qué no se cumplió o por que se supero considerablemente lo programado?

COMPONENTES RESUMEN NARRATIVO

Indicador

Table with 4 columns: DIMENSION A MEDIR, FRECUENCIA DE MEDICION, METODO DE CALCULO, COMPORTAMIENTO DEL INDICADOR HACIA LA META. Includes fields for TIPO DE INDICADOR, TIPO DE FORMULA, LINEA BASE, and META DEL INDICADOR.

Table with 13 columns: VARIABLES, NOMBRE, UNIDAD DE MEDIDA, PROGRAMADO (calendar months), TOTAL, META PROGRAMADA EN EL AÑO. Includes rows for VARIABLE 1 and VARIABLE 2.

Table with 13 columns: VARIABLES, NOMBRE, UNIDAD DE MEDIDA, REALIZADO (calendar months), TOTAL, PROCENTAJE PROGRAMADO EN EL AÑO. Includes rows for VARIABLE 1 and VARIABLE 2.

CUMPLIMIENTO FINAL

Explicaciones y causas de las variaciones al cumplimiento de la programación, ¿Por qué no se cumplió o por que se supero considerablemente lo programado?

COMPONENTES RESUMEN NARRATIVO

Indicador

Table with 4 columns: DIMENSION A MEDIR, FRECUENCIA DE MEDICION, METODO DE CALCULO, COMPORTAMIENTO DEL INDICADOR HACIA LA META. Includes fields for TIPO DE INDICADOR, TIPO DE FORMULA, LINEA BASE, and META DEL INDICADOR.

Table with 13 columns: VARIABLES, NOMBRE, UNIDAD DE MEDIDA, PROGRAMADO (calendar months), TOTAL, META PROGRAMADA EN EL AÑO. Includes rows for VARIABLE 1 and VARIABLE 2.

Table with 13 columns: VARIABLES, NOMBRE, UNIDAD DE MEDIDA, REALIZADO (calendar months), TOTAL, PROCENTAJE PROGRAMADO EN EL AÑO. Includes rows for VARIABLE 1 and VARIABLE 2.

CUMPLIMIENTO FINAL

Explicaciones y causas de las variaciones al cumplimiento de la programación, ¿Por qué no se cumplió o por que se supero considerablemente lo programado?


CLAVE: 08/03
 ENTIDAD FISCALIZADA: Coronango
 AÑO: 2019

FECHA DE APROBACIÓN
 21/12/2018
 HOJA: DE:

PROGRAMA PRESUPUESTARIO


Nombre del Programa: Gestión Municipal
 Unidad(es) Responsable(s): Presidencia, Regidores, Sindicatura, Secretaría General, Gobernación, Comunicación Social
 Costo Total del Programa: \$32,887,811.64

COMPONENTE	DESCRIPCIÓN	TIPO DE SERVICIO	CALENDARIO												TOTAL	PORCENTAJE DE CUMPLIMIENTO DE LA ACTIVIDAD						
			PROGRAMADO	REALIZADO	ENE	FEB	MAR	ABR	MAY	JUN	JUL	AGO	SEP	OCT			NOV	DIC				
C1	1. Asesorar y guiar a las personas de edad avanzada, sobre como ajustar su identidad	Tramite	PROGRAMADO	REALIZADO	1	1	1										12	25%				
	2. Rectificar mediante juicio cualquier acta del estado civil.	Tramite	PROGRAMADO	REALIZADO	1	1	1										12		25%			
	3. Realizar trámite administrativo de corrección según sea el caso.	Tramite	PROGRAMADO	REALIZADO	1	1	1										12			25%		
	4.		PROGRAMADO	REALIZADO													0					
	5.		PROGRAMADO	REALIZADO													0					
	6.		PROGRAMADO	REALIZADO													0					
C2	1. Realizar gestión del programa	Gestión	PROGRAMADO	REALIZADO	1												1	100%				
	2. Realizar difusión via perifoneo	Difusión	PROGRAMADO	REALIZADO	1	1											2		100%			
	3. Realizar evento	Evento	PROGRAMADO	REALIZADO		1											1			100%		
	4.		PROGRAMADO	REALIZADO													0					
	5.		PROGRAMADO	REALIZADO													0					
	6.		PROGRAMADO	REALIZADO													0					
C3	1.		PROGRAMADO	REALIZADO													0					
	2.		PROGRAMADO	REALIZADO													0					
	3.		PROGRAMADO	REALIZADO													0					
	4.		PROGRAMADO	REALIZADO													0					
	5.		PROGRAMADO	REALIZADO													0					
	6.		PROGRAMADO	REALIZADO													0					
C4	1.		PROGRAMADO	REALIZADO													0					
	2.		PROGRAMADO	REALIZADO													0					
	3.		PROGRAMADO	REALIZADO													0					
	4.		PROGRAMADO	REALIZADO													0					
	5.		PROGRAMADO	REALIZADO													0					
	6.		PROGRAMADO	REALIZADO													0					
C5	1.		PROGRAMADO	REALIZADO													0					
	2.		PROGRAMADO	REALIZADO													0					
	3.		PROGRAMADO	REALIZADO													0					
	4.		PROGRAMADO	REALIZADO													0					
	5.		PROGRAMADO	REALIZADO													0					
	6.		PROGRAMADO	REALIZADO													0					

C. ANTONIO LOPEZ ESPINOSA
 PRESIDENTE MUNICIPAL

 PRESIDENCIA MUNICIPAL
 DE CORONANGO PUEBLA
 2018-2021

C. SILVIA TORRES
 TESORERA MUNICIPAL

 TESORERÍA
 H. AYUNTAMIENTO
 DE CORONANGO PUEBLA
 2018 - 2021

C. ANTONIO LOPEZ ESPINOSA
 CONTRALOR MUNICIPAL

 CONTRALORIA MUNICIPAL
 H. AYUNTAMIENTO
 DE CORONANGO PUEBLA
 2018 - 2021

CLAVE: 08/03
 ENTIDAD FISCALIZADA: Coronango
 AÑO: 2019

FECHA DE APROBACIÓN
 21/12/2018
 HOJA: DE:

PROGRAMA PRESUPUESTARIO

Nombre del Programa: Sub Programa Ajusta Tu Identidad
 Unidad(es) Responsable(s): Presidencia, Regidores, Sindicatura, Secretaría General, Gobernación, Comunicación Social
 Costo Total del Programa:

CLASIFICACIÓN		CONCEPTO	
Finalidad		1. Gobierno	
Función		1.8. Otros servicios generales	
Subfunción		1.8.1 Servicios Registrales, Administrativos y Patrimoniales	
Sub/Subfunción			

DATOS DE VINCULACIÓN AL PLAN ESTATAL DE DESARROLLO

DATOS DE VINCULACIÓN AL PLAN MUNICIPAL DE DESARROLLO (EJES, ESTRATEGIAS U OBJETIVOS GENERALES)
 EJE 1. Buen Gobierno y Participación Social

NIVEL INMEDIATO INFERIOR (OBJETIVO O LINEA ESTRATEGICA)
 Lograr una administración honesta, transparente, con una gestión adecuada, eficiente y equitativa priorizando las necesidades del Municipio y su gente mediante la participación ciudadana generando un entorno de confiabilidad y empatía a la población.

FIN

RESUMEN NARRATIVO: Garantizar certeza jurídica en el municipio instrumentando programas cercanos a los ciudadanos

Indicador

NOMBRE:	Porcentaje de meses en los que el programa es implementado		
DIMENSIÓN / MEDIDA:	Eficacia	UNIDAD DE MEDICIÓN:	anual
TIPO DE INDICADOR:	Gestión	TIPO DE FÓRMULA:	Porcentaje
MÉTODO DE CÁLCULO:	(v1/n2)*100		
COMPORTAMIENTO DEL INDICADOR HACIA LA META:	Regular		
LINEA BASE:	META DEL INDICADOR: 100		
VALOR:	AÑO:		

VARIABLES	NOMBRE	UNIDAD DE MEDIDA	CALENDARIO - PROGRAMADO												TOTAL	META PROGRAMADA EN EL AÑO				
			ENE	FEB	MAR	ABR	MAY	JUN	JUL	AUG	SEPT	OCT	NOV	DIC						
VARIABLE 1	programa implementado	programa	PROGRAMADO VARIABLE 1															1	1	100.00%
VARIABLE 2	programa ejecutado	programa	PROGRAMADO VARIABLE 2															1	1	

VARIABLES	NOMBRE	UNIDAD DE MEDIDA	CALENDARIO - PROGRAMADO												TOTAL	RESULTADO ALCANZADO EN EL AÑO			
			ENE	FEB	MAR	ABR	MAY	JUN	JUL	AUG	SEPT	OCT	NOV	DIC					
VARIABLE 1	programa implementado	programa	REALIZADO VARIABLE 1															1	#VALOR!
VARIABLE 2	programa ejecutado	programa	REALIZADO VARIABLE 2															1	

CUMPLIMIENTO FINAL

Explicaciones y causas de las variaciones al cumplimiento de la programación. ¿Por qué se excedió o por qué se supuso considerablemente lo programado?

PROPOSITO

RESUMEN NARRATIVO: Habitantes del municipio cuentan con certeza en sus tramites

Indicador

NOMBRE:	Porcentaje de meses en los que se reciben tramites		
DIMENSIÓN / MEDIDA:	Eficacia	UNIDAD DE MEDICIÓN:	Semestral
TIPO DE INDICADOR:	Gestión	TIPO DE FÓRMULA:	Porcentaje
MÉTODO DE CÁLCULO:	(v1/n2)*100		
COMPORTAMIENTO DEL INDICADOR HACIA LA META:	Regular		
LINEA BASE:	META DEL INDICADOR: 100.0		
VALOR:	AÑO:		

VARIABLES	NOMBRE	UNIDAD DE MEDIDA	CALENDARIO - PROGRAMADO												TOTAL	META PROGRAMADA EN EL AÑO					
			ENE	FEB	MAR	ABR	MAY	JUN	JUL	AUG	SEPT	OCT	NOV	DIC							
VARIABLE 1	Número de meses en los que se realizan tramites	MESES	PROGRAMADO VARIABLE 1															6	6	12	100.00%
VARIABLE 2	Número total de meses	MESES	PROGRAMADO VARIABLE 2															6	6	12	

CLAVE: 08/03
 ENTIDAD FISCALIZADA: Coronango
 AÑO: 2019

FECHA DE APROBACIÓN
 21/12/2018
 HOJA: DE:

PROGRAMA PRESUPUESTARIO

Nombre del Programa Sub Programa Ajusta Tu Identidad
 Unidad(es) Responsable(s) Presidencia, Regidores, Sindicatura, Secretaría General, Gobernación, Comunicación Social
 Costo Total del Programa

VARIABLES	NOMBRE	UNIDAD DE MEDIDA	CALENDARIO - PROGRAMADO												TOTAL	RESULTADO ALCANZADO EN EL AÑO	
			ENE	FEB	MAR	ABR	MAY	JUN	JUL	AGO	SEP	OCT	NOV	DIC			
VARIABLE 1	Número de meses en los que se realizan trámites	M0606	REALIZADO VARIABLE 1														
VARIABLE 2	Número total de meses	M0606	REALIZADO VARIABLE 2														
CUMPLIMIENTO FINAL																	

Explicaciones y causas de las variaciones al cumplimiento de la programación, ¿Por qué no se cumplió o por qué se superó considerablemente lo programado?

COMPONENTES
 Programa de bienestar patrimonial implementado

Indicador

NOMBRE	Porcentaje de meses del programa en ejecución		
DIMENSION A MEDIR	Eficacia	FRECUENCIA DE MEDICIÓN	Trimestral
TIPO DE INDICADOR	Gestión	TIPO DE FÓRMULA	Porcentaje
MÉTODO DE CÁLCULO	(V1/V2)*100		
COMPORTAMIENTO DEL INDICADOR HACIA LA META	Regular		
META DEL INDICADOR	100.00		

VARIABLES	NOMBRE	UNIDAD DE MEDIDA	CALENDARIO - PROGRAMADO												TOTAL	META PROGRAMADA EN EL AÑO
			ENE	FEB	MAR	ABR	MAY	JUN	JUL	AGO	SEP	OCT	NOV	DIC		
VARIABLE 1	Número de meses del programa en ejecución	M0606	PROGRAMADO VARIABLE 1	1	1	1	1	1	1	1	1	1	1	1	1	1
VARIABLE 2	Número total de trimestre	M0606	PROGRAMADO VARIABLE 2			3			3			3			3	

VARIABLES	NOMBRE	UNIDAD DE MEDIDA	CALENDARIO - PROGRAMADO												TOTAL	RESULTADO ALCANZADO EN EL AÑO
			ENE	FEB	MAR	ABR	MAY	JUN	JUL	AGO	SEP	OCT	NOV	DIC		
VARIABLE 1	Número de meses del programa en ejecución	M0606	REALIZADO VARIABLE 1	1	1	1										
VARIABLE 2	Número total de trimestre	M0606	REALIZADO VARIABLE 2			3			3			3			3	
CUMPLIMIENTO FINAL																

Explicaciones y causas de las variaciones al cumplimiento de la programación, ¿Por qué no se cumplió o por qué se superó considerablemente lo programado?

COMPONENTES

Indicador

NOMBRE			
DIMENSION A MEDIR		FRECUENCIA DE MEDICIÓN	
TIPO DE INDICADOR		TIPO DE FÓRMULA	
MÉTODO DE CÁLCULO			
COMPORTAMIENTO DEL INDICADOR HACIA LA META			
META DEL INDICADOR			

VARIABLES	NOMBRE	UNIDAD DE MEDIDA	CALENDARIO - PROGRAMADO												TOTAL	META PROGRAMADA EN EL AÑO
			ENE	FEB	MAR	ABR	MAY	JUN	JUL	AGO	SEP	OCT	NOV	DIC		
VARIABLE 1			PROGRAMADO VARIABLE 1													
VARIABLE 2			PROGRAMADO VARIABLE 2													

VARIABLES	NOMBRE	UNIDAD DE MEDIDA	CALENDARIO - PROGRAMADO												TOTAL	RESULTADO ALCANZADO EN EL AÑO
			ENE	FEB	MAR	ABR	MAY	JUN	JUL	AGO	SEP	OCT	NOV	DIC		
VARIABLE 1			REALIZADO VARIABLE 1													
VARIABLE 2			REALIZADO VARIABLE 2													
CUMPLIMIENTO FINAL																

Explicaciones y causas de las variaciones al cumplimiento de la programación, ¿Por qué no se cumplió o por qué se superó considerablemente lo programado?

COMPONENTES

Indicador

NOMBRE			
--------	--	--	--

CLAVE: 08/03
 ENTIDAD FISCALIZADA: Coronango
 AÑO: 2019

FECHA DE APROBACIÓN
 21/12/2018
 HOJA: DE:

PROGRAMA PRESUPUESTARIO

Nombre del Programa Sub Programa Ajusta Tu Identidad
 Unidad(es) Responsable(s) Presidencia, Regidores, Sindicatura, Secretaría General, Gobernación, Comunicación Social
 Costo Total del Programa

DIRECCIÓN A MEDIR	FRECUENCIA DE MEDICIÓN	METODO DE CALCULO
TPO DE INDICADOR	TPO DE FORMULA	COMPORTAMIENTO DEL INDICADOR HACIA LA META
LÍNEA BASE		META DEL INDICADOR
VALOR	AÑO	

VARIABLES	NOMBRE	UNIDAD DE MEDIDA	CALENDARIO - PROGRAMADO												TOTAL	META PROGRAMADA EN EL AÑO		
			ENE	FEB	MAR	ABR	MAY	JUN	JUL	AGO	SEP	OCT	NOV	DIC				
VARIABLE1			PROGRAMADO VARIABLE1															FALSO
VARIABLE2			PROGRAMADO VARIABLE2															FALSO

VARIABLES	NOMBRE	UNIDAD DE MEDIDA	CALENDARIO - PROGRAMADO												TOTAL	RESULTADO ALCANZADO EN EL AÑO		
			ENE	FEB	MAR	ABR	MAY	JUN	JUL	AGO	SEP	OCT	NOV	DIC				
VARIABLE1			REALIZADO VARIABLE1															FALSO
VARIABLE2			REALIZADO VARIABLE2															FALSO

CUMPLIMIENTO FINAL

Explicaciones y causas de las variaciones al cumplimiento de la programación, ¿Por qué no se cumplió o por que se supero considerablemente lo programado?

COMPONENTES / RESUMEN NARRATIVO

Indicador

NOMBRE		
DIRECCIÓN A MEDIR	FRECUENCIA DE MEDICIÓN	METODO DE CALCULO
TPO DE INDICADOR	TPO DE FORMULA	COMPORTAMIENTO DEL INDICADOR HACIA LA META
LÍNEA BASE		META DEL INDICADOR
VALOR	AÑO	

VARIABLES	NOMBRE	UNIDAD DE MEDIDA	CALENDARIO - PROGRAMADO												TOTAL	META PROGRAMADA EN EL AÑO		
			ENE	FEB	MAR	ABR	MAY	JUN	JUL	AGO	SEP	OCT	NOV	DEC				
VARIABLE1			PROGRAMADO VARIABLE1															FALSO
VARIABLE2			PROGRAMADO VARIABLE2															FALSO

VARIABLES	NOMBRE	UNIDAD DE MEDIDA	CALENDARIO - PROGRAMADO												TOTAL	PORCENTAJE PROGRAMADO EN EL AÑO		
			ENE	FEB	MAR	ABR	MAY	JUN	JUL	AGO	SEP	OCT	NOV	DEC				
VARIABLE1			REALIZADO VARIABLE1															FALSO
VARIABLE2			REALIZADO VARIABLE2															FALSO

CUMPLIMIENTO FINAL

Explicaciones y causas de las variaciones al cumplimiento de la programación, ¿Por qué no se cumplió o por que se supero considerablemente lo programado?

COMPONENTES / RESUMEN NARRATIVO

Indicador

NOMBRE		
DIRECCIÓN A MEDIR	FRECUENCIA DE MEDICIÓN	METODO DE CALCULO
TPO DE INDICADOR	TPO DE FORMULA	COMPORTAMIENTO DEL INDICADOR HACIA LA META
LÍNEA BASE		META DEL INDICADOR
VALOR	AÑO	

VARIABLES	NOMBRE	UNIDAD DE MEDIDA	CALENDARIO - PROGRAMADO												TOTAL	META PROGRAMADA EN EL AÑO		
			ENE	FEB	MAR	ABR	MAY	JUN	JUL	AGO	SEP	OCT	NOV	DEC				
VARIABLE1			PROGRAMADO VARIABLE1															FALSO
VARIABLE2			PROGRAMADO VARIABLE2															FALSO

VARIABLES	NOMBRE	UNIDAD DE MEDIDA	CALENDARIO - PROGRAMADO												TOTAL	PORCENTAJE PROGRAMADO EN EL AÑO		
			ENE	FEB	MAR	ABR	MAY	JUN	JUL	AGO	SEP	OCT	NOV	DEC				
VARIABLE1			REALIZADO VARIABLE1															FALSO
VARIABLE2			REALIZADO VARIABLE2															FALSO

CUMPLIMIENTO FINAL

Explicaciones y causas de las variaciones al cumplimiento de la programación, ¿Por qué no se cumplió o por que se supero considerablemente lo programado?

CLAVE: 08/03
 ENTIDAD FISCALIZADA: Coronango
 AÑO: 2019


FECHA DE APROBACIÓN
 21/12/2018
 HOJA: DE:

PROGRAMA PRESUPUESTARIO

Nombre del Programa Sub Programa Ajusta Tu Identidad
 Unidad(es) Responsable(s) Presidencia, Regidores, Sindicatura, Secretaria General, Gobernación, Comunicación Social
 Costo Total del Programa

COMPONENTE	DESCRIPCIÓN	UNIDAD DE MEDIDA	CALENDARIO												TOTAL	PORCENTAJE DE CUMPLIMIENTO DE LA ACTIVIDAD			
			PROGRAMADO / REALIZADO	ENE	FEB	MAR	ABR	MAY	JUN	JUL	AGO	SEP	OCT	NOV			DIC		
C1	Realizar trámite en ayuntamiento	Trámite	PROGRAMADO	1	1	1											12	25%	
			REALIZADO	1	1	1													3
	Realizar Juicio para escrituras	Trámite	PROGRAMADO	1	1	1												12	25%
			REALIZADO	1	1	1												3	
	Entregar escritura debidamente protocolizada	Trámite	PROGRAMADO	1	1	1												12	25%
			REALIZADO	1	1	1												3	
			PROGRAMADO														0		
			REALIZADO														0		
C2			PROGRAMADO														0		
			REALIZADO														0		
			PROGRAMADO														0		
			REALIZADO														0		
			PROGRAMADO														0		
			REALIZADO														0		
C3			PROGRAMADO														0		
			REALIZADO														0		
			PROGRAMADO														0		
			REALIZADO														0		
			PROGRAMADO														0		
			REALIZADO														0		
C4			PROGRAMADO														0		
			REALIZADO														0		
			PROGRAMADO														0		
			REALIZADO														0		
			PROGRAMADO														0		
			REALIZADO														0		
C5			PROGRAMADO														0		
			REALIZADO														0		
			PROGRAMADO														0		
			REALIZADO														0		
			PROGRAMADO														0		
			REALIZADO														0		


 C. ANTONIO...
 PRESIDENTE MUNICIPAL
**PRESIDENCIA MUNICIPAL
 DE CORONANGO PUEBLA
 2018-2021**


 C. SILVIO...
**TESORERÍA
 H. AYUNTAMIENTO
 DE CORONANGO PUEBLA
 2018 - 2021**


 C. ANTONIO...
**CONTRALORIA MUNICIPAL
 H. AYUNTAMIENTO
 DE CORONANGO PUEBLA
 2018 - 2021**



CLAVE: 08/03
 ENTIDAD FISCALIZADA: Coronango
 AÑO: 2019

FECHA DE APROBACIÓN: 21/12/2018
 HOJA: DE:

PROGRAMA PRESUPUESTARIO

Nombre del Programa: Control Municipal
 Unidad(es) Responsable(s): Contraloría, Planeación y Evaluación, Transparencia, Recursos Humanos
 Costo Total del Programa: \$828,402.74

CLASIFICACIÓN		CONCEPTO
Finalidad:		1. Gobierno
Función:		1.8. Otros servicios generales
Subfunción:		1.8.1 Servicios Registrales, Administrativos y Patrimoniales
Sub/Subfunción:		

DATOS DE VINCULACIÓN AL PLAN ESTATAL DE DESARROLLO

DATOS DE VINCULACIÓN AL PLAN MUNICIPAL DE DESARROLLO (EJES, ESTRATEGIAS U OBJETIVOS GENERALES)

1. Buen Gobierno y Participación Ciudadana

NIVEL INMEDIATO INFERIOR (OBJETIVO O LÍNEA ESTRATÉGICA)

Lograr una administración honesta, transparente, con una gestión adecuada, eficiente y austera priorizando las necesidades del Municipio y su gente mediante la participación ciudadana generando un entorno de confiabilidad y empatía la población.

FIN:

Coordinar las acciones de control de la Administración Municipal desarrollando procesos de vigilancia, evaluación y fiscalización de la dependencia y los Servidores Públicos que en ella laboran

Indicador

NOMBRE:	Porcentaje de quejas y denuncias ciudadanas atendidas		
UNIDAD DE MEDIDA:	Eficacia	FRECUENCIA DE MEDICIÓN:	Anual
MÉTODO DE CÁLCULO:	(V1/N2)*100		
TIPO DE INDICADOR:	Estratégico	TIPO DE FÓRMULA:	Porcentaje
COMPORTAMIENTO DEL INDICADOR HACIA LA META:	Regular		
LÍNEA BASE:		META DEL INDICADOR:	100
VALOR:		AÑO:	

PROGRAMADO

VARIABLES	NOMBRE	UNIDAD DE MEDIDA	CALENDARIO - PROGRAMADO												TOTAL	META PROGRAMADA EN EL AÑO			
			ENE	FEB	MAR	ABR	MAY	JUN	JUL	AGO	SEP	OCT	NOV	DIC					
VARIABLE1	Quejas resueltas	Quejas	PROGRAMADO VARIABLE1	1	1	1	1	1	1	1	1	1	1	1	1	1	1	11	100.00%
VARIABLE2	Quejas recibidas	Quejas	PROGRAMADO VARIABLE2	1	1	1	1	1	1	1	1	1	1	1	1	1	1	11	

REALIZADO

VARIABLES	NOMBRE	UNIDAD DE MEDIDA	CALENDARIO - PROGRAMADO												TOTAL	RESULTADO ALCANZADO EN EL AÑO			
			ENE	FEB	MAR	ABR	MAY	JUN	JUL	AGO	SEP	OCT	NOV	DIC					
VARIABLE1	Quejas resueltas	Quejas	REALIZADO VARIABLE1															#VALOR	
VARIABLE2	Quejas recibidas	Quejas	REALIZADO VARIABLE2	1	1	1	1	1	1	1	1	1	1	1	1	1	1	11	

CUMPLIMIENTO FINAL

Explicaciones y causas de las variaciones al cumplimiento de la programación. ¿Por qué no se cumplió o por qué se superó considerablemente lo programado?

PROPÓSITO

Habitantes del Municipio, empleados del Ayuntamiento y Direcciones reciben atención directa, asesoría y seguimiento en sus trámites de control interno

Indicador

NOMBRE:	Porcentaje de Actas Entrega Recepción Concluidas		
UNIDAD DE MEDIDA:	Eficiencia	FRECUENCIA DE MEDICIÓN:	Anual
MÉTODO DE CÁLCULO:	(V1/N2)*100		
TIPO DE INDICADOR:	Gestión	TIPO DE FÓRMULA:	Porcentaje
COMPORTAMIENTO DEL INDICADOR HACIA LA META:	Regular		
LÍNEA BASE:		META DEL INDICADOR:	100.0
VALOR:		AÑO:	

PROGRAMADO

VARIABLES	NOMBRE	UNIDAD DE MEDIDA	CALENDARIO - PROGRAMADO												TOTAL	META PROGRAMADA EN EL AÑO		
			ENE	FEB	MAR	ABR	MAY	JUN	JUL	AGO	SEP	OCT	NOV	DIC				
VARIABLE1	Actas Entrega Concluidas	Actas	PROGRAMADO VARIABLE1			1			1				1				3	6
VARIABLE2	Actas Entrega Realizadas	Actas	PROGRAMADO VARIABLE2														6	6



CLAVE: 08/03
 ENTIDAD FISCALIZADA: Coronango
 AÑO: 2019

FECHA DE APROBACIÓN
 21/12/2018
 HOJA: DE:

PROGRAMA PRESUPUESTARIO

Nombre del Programa: Control Municipal
 Unidad(es) Responsable(s): Contraloría, Planeación y Evaluación, Transparencia, Recursos Humanos
 Costo Total del Programa: \$823,402.74

VARIABLES	NOMBRES	UNIDAD DE MEDIDA	CALENDARIO - PROGRAMADO												TOTAL	RESULTADO ALCANZADO EN EL AÑO		
			REALIZADO	ENE	FEB	MAR	ABR	MAY	JUN	JUL	AGO	SEP	OCT	NOV			DIC	
VARIABLE 1	Actas Entrega Concluidas	Actas	REALIZADO VARIABLE 1			1											1	16.67%
VARIABLE 2	Actas Entrega Realizadas	Actas	REALIZADO VARIABLE 2													6	6	
															CUMPLIMIENTO FINAL	16.67%		

Explicaciones y causas de las variaciones al cumplimiento de la programación; ¿Por qué no se cumplió o por qué se superó considerablemente lo programado?

COMPONENTES

COMPONENTE / RESUMEN NARRATIVO: Procedimientos de Acta Entrega Recepcion Concluidos

Indicador

NOMBRE: Porcentaje de Supervisión de Obras Realizadas

DIMENSION A MEDIR: Eficacia	FRECUENCIA DE MEDICIÓN: Anual	METODO DE CALCULO: (V1/V2)*100
TIPO DE INDICADOR: Gestión	TIPO DE FÓRMULA: Porcentaje	COMPORTAMIENTO DEL INDICADOR HACIA LA META: Regular
LÍNEA BASE		META DEL INDICADOR: 96.77

VARIABLES	NOMBRES	UNIDAD DE MEDIDA	CALENDARIO - PROGRAMADO												TOTAL	META PROGRAMADA EN EL AÑO	
			PROGRAMADO	ENE	FEB	MAR	ABR	MAY	JUN	JUL	AGO	SEP	OCT	NOV			DIC
VARIABLE 1	Supervisión de obras ejecutadas	Supervisiones	PROGRAMADO VARIABLE 1			4	6	8	8						8	30	95.77%
VARIABLE 2	Supervisión de obras programadas	Supervisiones	PROGRAMADO VARIABLE 2	1	1	2	3	3	3	3	3	3	3	3	31		

VARIABLES	NOMBRES	UNIDAD DE MEDIDA	CALENDARIO - PROGRAMADO												TOTAL	RESULTADO ALCANZADO EN EL AÑO	
			REALIZADO	ENE	FEB	MAR	ABR	MAY	JUN	JUL	AGO	SEP	OCT	NOV			DIC
VARIABLE 1	Supervisión de obras ejecutadas	Supervisiones	REALIZADO VARIABLE 1														9 VALOR
VARIABLE 2	Supervisión de obras programadas	Supervisiones	REALIZADO VARIABLE 2														
															CUMPLIMIENTO FINAL		

Explicaciones y causas de las variaciones al cumplimiento de la programación; ¿Por qué no se cumplió o por qué se superó considerablemente lo programado?

COMPONENTE / RESUMEN NARRATIVO: Procedimiento de Supervisión de Obras Ejecutadas

Indicador

NOMBRE: Porcentaje de auditorías realizadas

DIMENSION A MEDIR: Eficacia	FRECUENCIA DE MEDICIÓN: Anual	METODO DE CALCULO: (V1/V2)*100
TIPO DE INDICADOR: Gestión	TIPO DE FÓRMULA: Porcentaje	COMPORTAMIENTO DEL INDICADOR HACIA LA META: Regular
LÍNEA BASE		META DEL INDICADOR: 100

VARIABLES	NOMBRES	UNIDAD DE MEDIDA	CALENDARIO - PROGRAMADO												TOTAL	META PROGRAMADA EN EL AÑO	
			PROGRAMADO	ENE	FEB	MAR	ABR	MAY	JUN	JUL	AGO	SEP	OCT	NOV			DIC
VARIABLE 1	Auditorías ejecutadas	Auditorías	PROGRAMADO VARIABLE 1												6	6	100.00%
VARIABLE 2	Auditorías solicitadas	Auditorías	PROGRAMADO VARIABLE 2					3						3	6		

VARIABLES	NOMBRES	UNIDAD DE MEDIDA	CALENDARIO - PROGRAMADO												TOTAL	RESULTADO ALCANZADO EN EL AÑO	
			REALIZADO	ENE	FEB	MAR	ABR	MAY	JUN	JUL	AGO	SEP	OCT	NOV			DIC
VARIABLE 1	Auditorías ejecutadas	Auditorías	REALIZADO VARIABLE 1														9 VALOR
VARIABLE 2	Auditorías solicitadas	Auditorías	REALIZADO VARIABLE 2					3						3	6		
															CUMPLIMIENTO FINAL		

Explicaciones y causas de las variaciones al cumplimiento de la programación; ¿Por qué no se cumplió o por qué se superó considerablemente lo programado?

COMPONENTE / RESUMEN NARRATIVO: Procedimientos de auditorías ejecutadas

Indicador

NOMBRE: Porcentaje de Declaraciones Patrimoniales Recibidas

LOGOTIPO DE LA ENTIDAD FISCALIZADA

CLAVE: 08/03
 ENTIDAD FISCALIZADA: Coronango
 AÑO: 2019

FECHA DE APROBACIÓN
 21/12/2019
 HOJA: DE:

PROGRAMA PRESUPUESTARIO

Nombre del Programa: Control Municipal
 Unidad(es) Responsable(s): Contraloría, Planeación y Evaluación, Transparencia, Recursos Humanos
 Costo Total del Programa: \$823,402.74

COMPONENTE	DESCRIPCIÓN	UNIDAD DE MEDIDA	PROGRAMADO / REALIZADO	CALENDARIO												TOTAL	PORCENTAJE DE CUMPLIMIENTO DEL ACTIVO	
				ENE	FEB	MAR	ABR	MAY	JUN	JUL	AGO	SEP	OCT	NOV	DD			
C1	Estructuración de etapas preliminares de Investigación	Investigación	PROGRAMADO														12	0%
			REALIZADO														0	
	Rendición de informe y remisión a la autoridad subalternadora	Informe	PROGRAMADO														4	0%
			REALIZADO														0	
	Elaboración de emplazamiento	Emplazamiento	PROGRAMADO														4	0%
			REALIZADO														0	
Realización de apertura de periodo de alegatos	Alegatos	PROGRAMADO														4	0%	
		REALIZADO														0		
Conclusión del procedimiento	Procedimientos	PROGRAMADO														3	0%	
		REALIZADO														11		
C2	Recepción de oficio de solicitud	Oficios	PROGRAMADO														12	0%
			REALIZADO														0	
	Designación de Funcionario de Contraloría responsable	Designaciones	PROGRAMADO														12	0%
			REALIZADO														0	
	Realización de asesoría a partes involucradas	Asesorías	PROGRAMADO														12	0%
			REALIZADO														0	
Elaboración de esta entrega recepción	Actas	PROGRAMADO														12	0%	
		REALIZADO														0		
C3	Revisión de expedientes técnicos	Revisiónes	PROGRAMADO														30	0%
			REALIZADO														0	
	Supervisiones físicas de obras	Supervisiones	PROGRAMADO														30	0%
			REALIZADO														0	
	Elaboración de levantamiento de minutos	Levantamientos	PROGRAMADO														30	0%
			REALIZADO														0	
C4	Planificación de planes de auditoría interna	Planificación	PROGRAMADO														1	0%
			REALIZADO														0	
	Elaboración de informes a jefes de unidad con las fechas establecidas	Informes	PROGRAMADO														3	0%
			REALIZADO														0	
	Realización de auditorías	Auditorías	PROGRAMADO														3	0%
			REALIZADO														0	
Evaluación de hallazgos	Evaluaciones	PROGRAMADO														3	0%	
		REALIZADO														0		
C5	Elaboración de oficio de solicitud	Oficios	PROGRAMADO														6	0%
			REALIZADO														0	
	Realización de asesorías	Asesorías	PROGRAMADO														404	0%
			REALIZADO														0	
	Recepción de declaraciones	Declaraciones	PROGRAMADO														4	0%
			REALIZADO														0	

C. ANTONIO DEL PUERTO GARCÍA
 PRESIDENTE MUNICIPAL
**PRESIDENCIA MUNICIPAL
 DE CORONANGO PUEBLA**
 2018-2021

C. SILVIA GARCÍA BARRAL
 TESORERA MUNICIPAL
**TESORERÍA
 M. AYUNTAMIENTO
 DE CORONANGO PUEBLA**
 2018 - 2021

C. ANTONIO DEL PUERTO GARCÍA
 CONTRALOR MUNICIPAL
**CONTRALORÍA MUNICIPAL
 M. AYUNTAMIENTO
 DE CORONANGO PUEBLA**
 2018 - 2021

LOGOTIPO DE LA ENTIDAD FISCALIZADA

CLAVE: 09/03
 ENTIDAD FISCALIZADA: Coronango
 AÑO: 2019

FECHA DE APROBACIÓN: 21/12/2018
 HOJA: DE:

PROGRAMA PRESUPUESTARIO

Nombre del Programa: Bienestar y Agricultura
 Unidad(es) Responsable(s): Bienestar y Agricultura, Atención Ciudadana
 Costo Total del Programa: \$250,000.00

CLASIFICACIÓN FUNCIONAL DEL GASTO	
CLASIFICACIÓN	CONCEPTO
Finalidad	3. Desarrollo económico
Función	3.1. Asuntos económicos, comerciales y laborales en general
Subfunción	3.1.1 Asuntos Económicos y Comerciales en General
Sub/Subfunción	

DATOS DE VINCULACIÓN AL PLAN ESTATAL DE DESARROLLO

DATOS DE VINCULACIÓN AL PLAN MUNICIPAL DE DESARROLLO (EJES, ESTRATEGIAS U OBJETIVOS GENERALES)

Eje 4: Desarrollo Comunitario y Fomento Económico

NIVEL INMEDIATO INFERIOR (OBJETIVO O LINEA ESTRATEGICA)
 Potenciar e impulsar el desarrollo económico del Municipio, sentando las bases que generen mayor crecimiento en las actividades primarias mediante programas públicos y gestión de recursos que en acción conjunta fortalezcan las actividades de los diversos sectores económicos que confluyen en nuestro Municipio.

FIN
 RESUMEN NARRATIVO: Contribuir a la atención de la población del municipio para mejorar la productividad, comercialización y transferencia de tecnología en el sector agrícola así como al bienestar social de la población.

Indicador

NOMBRE	Número de personas que se atendieron respecto al número de habitantes en el municipio.				
DIMENSIÓN A MEDIR	Eficacia	FRECUENCIA DE MEDICIÓN	anual	MÉTODO DE CÁLCULO	$(v1/v2)*100$
TIPO DE INDICADOR	Estratégico	TIPO DE FÓRMULA	Promedio	COMPORTAMIENTO DEL INDICADOR HACIA LA META	Regular
VALOR		AÑO		META DEL INDICADOR	
				0.01	

VARIABLE	NOMBRE	UNIDAD DE MEDIDA	CALENDARIO - PROGRAMADO												TOTAL	META PROGRAMADA EN EL AÑO				
			PROGRAMADO	ENE	FEB	MAR	ABR	MAY	JUN	JUL	AGO	SEP	OCT	NOV			DIC			
VARIABLE 1	Número de habitantes que se atendieron	Personas	PROGRAMADO VARIABLE 1															400	400	0.01
VARIABLE 2	Número de habitantes en el municipio	Personas	PROGRAMADO VARIABLE 2															40949	40949	

VARIABLE	NOMBRE	UNIDAD DE MEDIDA	CALENDARIO - PROGRAMADO												TOTAL	RESULTADO ALCANZADO EN EL AÑO			
			REALIZADO	ENE	FEB	MAR	ABR	MAY	JUN	JUL	AGO	SEP	OCT	NOV			DIC		
VARIABLE 1	Número de habitantes que se atendieron	Personas	REALIZADO VARIABLE 1																#VALOR1
VARIABLE 2	Número de habitantes en el municipio	Personas	REALIZADO VARIABLE 2															40949	40949

CUMPLIMIENTO FINAL

Explicaciones y causas de las variaciones al cumplimiento de la programación, ¿Por qué no se cumplió o por qué se superó considerablemente lo programado?

PROPÓSITO
 RESUMEN NARRATIVO: Incrementar la productividad y comercialización en el municipio de Coronango de las actividades agropecuarias y sociales.

Indicador

NOMBRE	Número de productores atendidos respecto a número de productores que replican lo aprendido o reciben apoyo de bienestar.				
DIMENSIÓN A MEDIR	Eficacia	FRECUENCIA DE MEDICIÓN	anual	MÉTODO DE CÁLCULO	$(v1/v2)*100$
TIPO DE INDICADOR	Estratégico	TIPO DE FÓRMULA	Porcentaje	COMPORTAMIENTO DEL INDICADOR HACIA LA META	Regular
VALOR		AÑO		META DEL INDICADOR	
				4.9	



CLAVE: 08/03
 ENTIDAD FISCALIZADA: Coronango
 AÑO: 2019

FECHA DE APROBACIÓN: 21/12/2018
 HOJA: DE:

PROGRAMA PRESUPUESTARIO

Nombre del Programa: Bienestar y Agricultura
 Unidad(es) Responsable(s): Bienestar y Agricultura, Atención Ciudadana
 Costo Total del Programa: \$250,000.00

VARIABLES	NOMBRE	UNIDAD DE MEDIDA	CALENDARIO - PROGRAMADO												TOTAL	META PROGRAMADA EN EL AÑO	
			ENE	FEB	MAR	ABR	MAY	JUN	JUL	AGO	SEP	OCT	NOV	DIC			
VARIABLE 1	Número de productores atendidos	Personas	PROGRAMADO VARIABLE 1												2000	2000	100%
VARIABLE 2	Número de producciones que replican lo aprendido o reciben apoyo	Personas	PROGRAMADO VARIABLE 2												40949	40949	

VARIABLES	NOMBRE	UNIDAD DE MEDIDA	CALENDARIO - PROGRAMADO												TOTAL	RESULTADO ALCANZADO EN EL AÑO
			ENE	FEB	MAR	ABR	MAY	JUN	JUL	AGO	SEP	OCT	NOV	DIC		
VARIABLE 1	Número de productores atendidos	Personas	REALIZADO VARIABLE 1													#VALOR!
VARIABLE 2	Número de producciones que replican lo aprendido o reciben apoyo	Personas	REALIZADO VARIABLE 2												40949	40949

CUMPLIMIENTO FINAL

Explicaciones y causas de las variaciones al cumplimiento de la programación, ¿Por qué no se cumplió o por qué se superó considerablemente lo programado?

COMPONENTES
 Capacitación a productores en técnicas de producción para maíz impartidas.

Indicador

NOMBRE	Número de talleres programados respecto a los realizados.				
DIMENSION A MEDIR	Eficacia	FRECUENCIA DE MEDICIÓN	semestral	MÉTODO DE CÁLCULO	(v1/v2)
TIPO DE INDICADOR	Estratégico	TIPO DE FÓRMULA	Porcentaje	COMPORTAMIENTO DEL INDICADOR HACIA LA META	Regular
VALOR	AÑO		META DEL INDICADOR		
			100		

VARIABLES	NOMBRE	UNIDAD DE MEDIDA	CALENDARIO - PROGRAMADO												TOTAL	META PROGRAMADA EN EL AÑO
			ENE	FEB	MAR	ABR	MAY	JUN	JUL	AGO	SEP	OCT	NOV	DIC		
VARIABLE 1	Número de talleres programados	Reporte	PROGRAMADO VARIABLE 1												7	100.00%
VARIABLE 2	Número de talleres realizados	Reporte	PROGRAMADO VARIABLE 2												7	

VARIABLES	NOMBRE	UNIDAD DE MEDIDA	CALENDARIO - PROGRAMADO												TOTAL	RESULTADO ALCANZADO EN EL AÑO
			ENE	FEB	MAR	ABR	MAY	JUN	JUL	AGO	SEP	OCT	NOV	DIC		
VARIABLE 1	Número de talleres programados	Reporte	REALIZADO VARIABLE 1													#VALOR!
VARIABLE 2	Número de talleres realizados	Reporte	REALIZADO VARIABLE 2												7	7

CUMPLIMIENTO FINAL

Explicaciones y causas de las variaciones al cumplimiento de la programación, ¿Por qué no se cumplió o por qué se superó considerablemente lo programado?

COMPONENTES
 Talleres de transferencia de tecnología para producción de maíz realizados

Indicador

NOMBRE	Porcentaje de talleres programados respecto a los talleres realizados				
DIMENSION A MEDIR	Eficiencia	FRECUENCIA DE MEDICIÓN	anual	MÉTODO DE CÁLCULO	(v1/v2)*100
TIPO DE INDICADOR	Gestión	TIPO DE FÓRMULA	Porcentaje	COMPORTAMIENTO DEL INDICADOR HACIA LA META	Regular
VALOR	AÑO		META DEL INDICADOR		
			100		

VARIABLES	NOMBRE	UNIDAD DE MEDIDA	CALENDARIO - PROGRAMADO												TOTAL	META PROGRAMADA EN EL AÑO
			ENE	FEB	MAR	ABR	MAY	JUN	JUL	AGO	SEP	OCT	NOV	DIC		
VARIABLE 1	Número de talleres programados	Reporte	PROGRAMADO VARIABLE 1												9	100.00%
VARIABLE 2	Número de talleres realizados	Reporte	PROGRAMADO VARIABLE 2												9	

VARIABLES	NOMBRE	UNIDAD DE MEDIDA	CALENDARIO - PROGRAMADO												TOTAL	RESULTADO ALCANZADO EN EL AÑO
			ENE	FEB	MAR	ABR	MAY	JUN	JUL	AGO	SEP	OCT	NOV	DIC		
VARIABLE 1	Número de talleres programados	Reporte	REALIZADO VARIABLE 1													#VALOR!
VARIABLE 2	Número de talleres realizados	Reporte	REALIZADO VARIABLE 2												9	9

CUMPLIMIENTO FINAL

Explicaciones y causas de las variaciones al cumplimiento de la programación, ¿Por qué no se cumplió o por qué se superó considerablemente lo programado?

LOGOTIPO DE LA ENTIDAD FISCALIZADA

CLAVE: 09/03
 ENTIDAD FISCALIZADA: Coronango
 AÑO: 2019

FECHA DE APROBACIÓN: 21/12/2018
 HOJA: DE:

PROGRAMA PRESUPUESTARIO

Nombre del Programa: Bienestar y Agricultura
 Unidad(es) Responsable(s): Bienestar y Agricultura, Atención Ciudadana
 Costo Total del Programa: \$250,000.00

COMPONENTES Y RESULTADOS INDICATIVOS: Atención para comercializar productos agropecuarios realizada.

Indicador

NOMBRE: Porcentaje de habitantes del municipio respecto al número de productores capacitados.

DIVISIÓN o MEDIO: Eficiencia

PRESENCIA DE MEDICIÓN: semestral

MÉTODO DE CÁLCULO: $(v1/v2)*100$

TIPO DE INDICADOR: Estratégico

TIPO DE FÓRMULA: Porcentaje

COMPORTAMIENTO DEL INDICADOR HACIA LA META: Regular

LÍNEA BASE: VALOR: ANO: META DEL INDICADOR: 100

PROGRAMADO

VARIABLES	NOMBRE	UNIDAD DE MEDIDA	PROGRAMADO	CALENDARIO - PROGRAMADO												TOTAL	META PROGRAMADA EN EL AÑO		
				ENE	FEB	MAR	ABR	MAY	JUN	JUL	AGO	SEP	OCT	NOV	DIC				
VARIABLE 1	Número de productores capacitados	Reporte	PROGRAMADO VARIABLE 1					2	3	3	2	2	2	2			18	18	100.00%
VARIABLE 2	Número de habitantes en el municipio	Reporte	PROGRAMADO VARIABLE 2														18	18	

REALIZADO

VARIABLES	NOMBRE	UNIDAD DE MEDIDA	REALIZADO	CALENDARIO - PROGRAMADO												TOTAL	PORCENTAJE PROGRAMADO EN EL AÑO		
				ENE	FEB	MAR	ABR	MAY	JUN	JUL	AGO	SEP	OCT	NOV	DIC				
VARIABLE 1	Número de productores capacitados	Reporte	REALIZADO VARIABLE 1																#VALOR!
VARIABLE 2	Número de habitantes en el municipio	Reporte	REALIZADO VARIABLE 2														18	18	#VALOR!

CUMPLIMIENTO FINAL: 100%

Explicaciones y causas de las variaciones al cumplimiento de la programación, ¿Por qué no se cumplió o por qué se superó considerablemente lo programado?:

COMPONENTES Y RESULTADOS INDICATIVOS: Actividades de sensibilización sobre la importancia del campo en los jóvenes realizada.

Indicador

NOMBRE: Número de escuelas secundarias y bachiller en el municipio respecto a las escuelas donde se imparten pláticas.

DIVISIÓN o MEDIO: Eficiencia

PRESENCIA DE MEDICIÓN: semestral

MÉTODO DE CÁLCULO: $(v1/v2)*100$

TIPO DE INDICADOR: Estratégico

TIPO DE FÓRMULA: Porcentaje

COMPORTAMIENTO DEL INDICADOR HACIA LA META: Regular

LÍNEA BASE: VALOR: ANO: META DEL INDICADOR: 100

PROGRAMADO

VARIABLES	NOMBRE	UNIDAD DE MEDIDA	PROGRAMADO	CALENDARIO - PROGRAMADO												TOTAL	META PROGRAMADA EN EL AÑO		
				ENE	FEB	MAR	ABR	MAY	JUN	JUL	AGO	SEP	OCT	NOV	DIC				
VARIABLE 1	Número de escuelas donde se imparten pláticas	Reporte	PROGRAMADO VARIABLE 1					1	5	2							8	8	100.00%
VARIABLE 2	Número de escuelas en el municipio	Reporte	PROGRAMADO VARIABLE 2														8	8	

REALIZADO

VARIABLES	NOMBRE	UNIDAD DE MEDIDA	REALIZADO	CALENDARIO - PROGRAMADO												TOTAL	PORCENTAJE PROGRAMADO EN EL AÑO		
				ENE	FEB	MAR	ABR	MAY	JUN	JUL	AGO	SEP	OCT	NOV	DIC				
VARIABLE 1	Número de escuelas donde se imparten pláticas	Reporte	REALIZADO VARIABLE 1																#VALOR!
VARIABLE 2	Número de escuelas en el municipio	Reporte	REALIZADO VARIABLE 2														8	8	#VALOR!

CUMPLIMIENTO FINAL: 100%

Explicaciones y causas de las variaciones al cumplimiento de la programación, ¿Por qué no se cumplió o por qué se superó considerablemente lo programado?:

COMPONENTES Y RESULTADOS INDICATIVOS: Coordinación del programa "Pensión para Adultos Mayores (PAM)" a los Adultos Mayores entregados.

Indicador

NOMBRE: Porcentaje de eventos apoyados respecto al número de eventos de entrega de apoyo.

DIVISIÓN o MEDIO: Eficiencia

PRESENCIA DE MEDICIÓN: semestral

MÉTODO DE CÁLCULO: $(v1/v2)*100$

TIPO DE INDICADOR: Estratégico

TIPO DE FÓRMULA: Porcentaje

COMPORTAMIENTO DEL INDICADOR HACIA LA META: Regular

LÍNEA BASE: VALOR: ANO: META DEL INDICADOR: 100

LOGOTIPO DE LA ENTIDAD FISCALIZADA

CLAVE: 08/03 ENTIDAD FISCALIZADA: Coronango AÑO: 2019

FECHA DE APROBACIÓN 21/12/2018 HOJA: DE:

PROGRAMA PRESUPUESTARIO

Nombre del Programa: Bienestar y Agricultura
Unidad(es) Responsable(s): Bienestar y Agricultura, Atención Ciudadana
Costo Total del Programa: \$250,000.00

Table with columns: VARIABLES, NOMBRE, UNIDAD DE MEDIDA, PROGRAMADO (by month), TOTAL, META PROGRAMADA EN EL AÑO. Includes rows for 'Número de eventos apoyados' and 'Número de entregas de apoyo realizadas'.

Table with columns: VARIABLES, NOMBRE, UNIDAD DE MEDIDA, REALIZADO (by month), TOTAL, PORCENTAJE PROGRAMADO EN EL AÑO. Includes rows for 'Número de eventos apoyados' and 'Número de entregas de apoyo realizadas'.

CUMPLIMIENTO FINAL: 16.87%

Explicaciones y causas de las variaciones al cumplimiento de la programación. Por qué no se cumplió o por qué se superó considerablemente lo programado?

ACTIVIDADES

Large table with columns: COMPONENTE, DESCRIPCIÓN, UNIDAD DE MEDIDA, PROGRAMADO/REALIZADO (by month), TOTAL, PORCENTAJE DE CUMPLIMIENTO DE LA ACTIVIDAD. Contains multiple rows for various agricultural and community activities.

Stamp: C. ANTONIO B. PRESIDENTE MUNICIPAL DE CORONANGO PUEBLA 2018-2021

Stamp: TESORERÍA H. AYUNTAMIENTO DE CORONANGO PUEBLA 2018-2021

Stamp: CONTRALORIA MUNICIPAL H. AYUNTAMIENTO DE CORONANGO PUEBLA 2018-2021



CLAVE: 08/03
 ENTIDAD FISCALIZADA: Coronango
 AÑO: 2019

FECHA DE APROBACIÓN
 21/12/2018
 HOJA: DE:

PROGRAMA PRESUPUESTARIO

Nombre del Programa: Dignificando Nuestras Raíces
 Unidad(es) Responsable(s): DIF
 Costo Total del Programa: \$5,600,000.00

CLASIFICACIÓN		CONCEPTO
Finalidad		2. Desarrollo social
Función		2.6. Protección social
Subfunción		2.6.2 Edad Avanzada
Sub/Subfunción		

DATOS DE VINCULACIÓN AL PLAN ESTATAL DE DESARROLLO

DATOS DE VINCULACIÓN AL PLAN MUNICIPAL DE DESARROLLO (EJES, ESTRATEGIAS U OBJETIVOS GENERALES)

Eje 5 Bienestar Social y Servicios Públicos

NIVEL INMEDIATO INFERIOR (OBJETIVO O LÍNEA ESTRATÉGICA)

Generar mejores condiciones de calidad de vida de la población mediante programas que incrementen el bienestar social, favoreciendo la actividad física por medio del deporte y con políticas públicas encaminadas a promover el desarrollo integral de las personas. Logrando mejores servicios públicos y obras de infraestructura básica.

FIN

Incrementar la calidad de vida de los adultos mayores del municipio de Coronango a través de programas de salud, actividades lúdicas y ocupacionales.

Indicador

NOMBRE	Número de adultos mayores de las juntas auxiliares que integran cada uno de los grupos gerontológicos				
DIRECCIÓN A MEDIR	Eficacia	FRECUENCIA DE MEDICIÓN	Anual	MÉTODO DE CÁLCULO	(V1/V2)*100
TIPO DE INDICADOR	Estratégico	TIPO DE FÓRMULA	Porcentajes	COMPORTAMIENTO DEL INDICADOR HACIA LA META	Regular
LÍNEA BASE					
VALOR	95				

VARIABLES	NOMBRE	UNIDAD DE MEDIDA	CALENDARIO - PROGRAMADO												TOTAL	META PROGRAMADA EN EL AÑO				
			ENE	FEB	MAR	ABR	MAY	JUN	JUL	AUG	SEPT	OCT	NOV	DIC						
VARIABLE1	Adultos mayores inscritos	personas	PROGRAMADO VARIABLE1							5	5	5	5	5	5	5	5	3	38	95.00%
VARIABLE2	Adultos mayores programados	personas	PROGRAMADO VARIABLE2							5	5	5	5	5	5	5	5	5	40	

VARIABLES	NOMBRE	UNIDAD DE MEDIDA	CALENDARIO - PROGRAMADO												TOTAL	RESULTADO ALCANZADO EN EL AÑO				
			ENE	FEB	MAR	ABR	MAY	JUN	JUL	AUG	SEPT	OCT	NOV	DIC						
VARIABLE1	Adultos mayores inscritos	personas	REALIZADO VARIABLE1																	N/A
VARIABLE2	Adultos mayores programados	personas	REALIZADO VARIABLE2							5	5	5	5	5	5	5	5	5	40	

CUMPLIMIENTO FINAL

Explicaciones y causas de las variaciones al cumplimiento de la programación. ¿Por qué no se cumplió o por qué se superó considerablemente lo programado?

PROPOSITO

Los adultos mayores de Coronango reciben mejores servicios de salud y actividades ocupacionales.

Indicador

NOMBRE	Creación de grupos gerontológicos				
DIRECCIÓN A MEDIR	Eficacia	FRECUENCIA DE MEDICIÓN	Anual	MÉTODO DE CÁLCULO	(V1/V2)*100
TIPO DE INDICADOR	Estratégico	TIPO DE FÓRMULA	Porcentajes	COMPORTAMIENTO DEL INDICADOR HACIA LA META	Regular
LÍNEA BASE					
VALOR	5,0				

VARIABLES	NOMBRE	UNIDAD DE MEDIDA	CALENDARIO - PROGRAMADO												TOTAL	META PROGRAMADA EN EL AÑO				
			ENE	FEB	MAR	ABR	MAY	JUN	JUL	AUG	SEPT	OCT	NOV	DIC						
VARIABLE1	Grupos gerontológicos aplanados	grupo	PROGRAMADO VARIABLE1	0	0	1	0	0	1	0	1	0	1	0	1	1	0	0	5	5,00
VARIABLE2	Grupos gerontológicos existentes	grupo	PROGRAMADO VARIABLE2	0	0	1	0	0	0	0	0	0	0	0	0	0	0	0	1	



CLAVE: 08/03
 ENTIDAD FISCALIZADA: Coronango
 AÑO: 2019

FECHA DE APROBACIÓN
 21/12/2016
 HOJA: DE:

PROGRAMA PRESUPUESTARIO

Nombre del Programa: Dignificando Nuestras Raíces
 Unidad(es) Responsable(s): DIF
 Costo Total del Programa: \$5,500,000.00

REALIZADO

VARIABLES	NOMBRE	UNIDAD DE MEDIDA	CALENDARIO - PROGRAMADO												TOTAL	RESULTADO ALCANZADO EN EL AÑO	
			ENE	FEB	MAR	ABR	MAY	JUN	JUL	AGO	SEPT	OCT	NOV	DIC			
VARIABLE 1	Grupos gerontológicos apartados	grupo	0	0	1												
VARIABLES	Grupos gerontológicos existentes	grupo	0	0	1	0	0	0	0	0	0	0	0	0	0	0	0

CUMPLIMIENTO FINAL: 20.00%

Explicaciones y causas de las variaciones al cumplimiento de la programación, ¿Por qué no se cumplió o por que se supero considerablemente lo programado?

COMPONENTES

COMPONENTE RESUMEN NARRATIVO: Dotación de servicios para los adultos mayores reforzado.

Indicador

NOMBRE: Adultos mayores beneficiados

DIMENSION A MEDIR	Eficacia	FRECUENCIA DE MEDICIÓN	ANUAL	METODO DE CALCULO	v1/v2*100
TIPO DE INDICADOR	Estratégico	TIPO DE FÓRMULA	Porcentaje	COMPORTAMIENTO DEL INDICADOR HACIA LA META	Regular
LINEA BASE			VALOR	META DEL INDICADOR	
			40	115.00	
			2018	AÑO	

PROGRAMADO

VARIABLES	NOMBRE	UNIDAD DE MEDIDA	CALENDARIO - PROGRAMADO												TOTAL	META PROGRAMADA EN EL AÑO
			ENE	FEB	MAR	ABR	MAY	JUN	JUL	AGO	SEPT	OCT	NOV	DIC		
VARIABLE 1	Adultos mayores programados	personas	40	40	40	45	50	50	50	50	52	50	45	40		
VARIABLES	Adultos mayores inscritos en 2018	personas	0	0	0	0	0	0	0	0	0	0	0	40		

REALIZADO

VARIABLES	NOMBRE	UNIDAD DE MEDIDA	CALENDARIO - PROGRAMADO												TOTAL	RESULTADO ALCANZADO EN EL AÑO
			ENE	FEB	MAR	ABR	MAY	JUN	JUL	AGO	SEPT	OCT	NOV	DIC		
VARIABLE 1	Adultos mayores programados	personas	35	35	35											
VARIABLES	Adultos mayores inscritos en 2018	personas	0	0	0	0	0	0	0	0	0	0	0	40		

CUMPLIMIENTO FINAL: 19.02%

Explicaciones y causas de las variaciones al cumplimiento de la programación, ¿Por qué no se cumplió o por que se supero considerablemente lo programado?

COMPONENTE RESUMEN NARRATIVO: Calidad en la prestación de servicios de salud para adultos mayores mejorada.

Indicador

NOMBRE: Adultos mayores atendidos por servicios médicos.

DIMENSION A MEDIR	Eficacia	FRECUENCIA DE MEDICIÓN	ANUAL	METODO DE CALCULO	v1/v2*100
TIPO DE INDICADOR	Estratégico	TIPO DE FÓRMULA	Porcentaje	COMPORTAMIENTO DEL INDICADOR HACIA LA META	Regular
LINEA BASE			VALOR	META DEL INDICADOR	
			95.29		
			AÑO		

PROGRAMADO

VARIABLES	NOMBRE	UNIDAD DE MEDIDA	CALENDARIO - PROGRAMADO												TOTAL	META PROGRAMADA EN EL AÑO
			ENE	FEB	MAR	ABR	MAY	JUN	JUL	AGO	SEPT	OCT	NOV	DIC		
VARIABLE 1	Adultos mayores beneficiados con servicios básicos y preventivos de salud	personas	40	40	40	43	48	47	45	45	45	48	45	40		
VARIABLES	Adultos mayores inscritos en estancia de día	personas	40	40	40	45	50	50	50	50	52	50	45	40		

REALIZADO

VARIABLES	NOMBRE	UNIDAD DE MEDIDA	CALENDARIO - PROGRAMADO												TOTAL	RESULTADO ALCANZADO EN EL AÑO
			ENE	FEB	MAR	ABR	MAY	JUN	JUL	AGO	SEPT	OCT	NOV	DIC		
VARIABLE 1	Adultos mayores beneficiados con servicios básicos y preventivos de salud	personas	35	35	35											
VARIABLES	Adultos mayores beneficiados con servicios básicos y preventivos de salud	personas	40	40	40	45	50	50	50	50	52	50	45	40		

CUMPLIMIENTO FINAL: 19.96%

Explicaciones y causas de las variaciones al cumplimiento de la programación, ¿Por qué no se cumplió o por que se supero considerablemente lo programado?

COMPONENTE RESUMEN NARRATIVO: Actividades culturales de adultos mayores reforzadas.

Indicador

NOMBRE: Eventos culturales de adultos mayores



CLAVE: 08/03
 ENTIDAD FISCALIZADA: Coronango
 AÑO: 2019

FECHA DE APROBACIÓN
 21/12/2018
 HOJA: DE:

PROGRAMA PRESUPUESTARIO

Nombre del Programa: Dignificando Nuestras Raíces
 Unidad(es) Responsable(s): DIF
 Costo Total del Programa: \$5,600,000.00

DIMENSION A MEDIR	Eficiencia	FRECUENCIA DE MEDICIÓN	Anual	METODO DE CALCULO	v1/2*100
TIPO DE INDICADOR	Estratégico	TIPO DE FÓRMULA	Porcentaje	COMPORTAMIENTO DEL INDICADOR HACIA LA META	Regular
VALOR			AÑO		
LÍNEA BASE			META DEL INDICADOR		
			3.00		

VARIABLES	NOMBRE	UNIDAD DE MEDIDA	CALENDARIO - PROGRAMADO												TOTAL	META PROGRAMADA EN EL AÑO			
			ENE	FEB	MAR	ABR	MAY	JUN	JUL	AGO	SEP	OCT	NOV	DIC					
VARIABLE 1	Eventos culturales para adultos mayores realizados	eventos	PROGRAMADO VARIABLE 1	0	0	0	0	0	1	0	0	1	0	0	1	0	0	3	3.00
VARIABLE 2	Eventos culturales para adultos mayores programados	eventos	PROGRAMADO VARIABLE 1	0	0	0	0	1	0	0	1	0	0	1	0	0	3	3.00	

VARIABLES	NOMBRE	UNIDAD DE MEDIDA	CALENDARIO - PROGRAMADO												TOTAL	RESULTADO ALCANZADO EN EL AÑO		
			ENE	FEB	MAR	ABR	MAY	JUN	JUL	AGO	SEP	OCT	NOV	DIC				
VARIABLE 1	Eventos culturales para adultos mayores realizados	eventos	REALIZADO VARIABLE 1	0	0	0												0
VARIABLE 2	Eventos culturales para adultos mayores programados	eventos	REALIZADO VARIABLE 2	0	0	0	0	1	0	0	1	0	0	1	0	0	3	0

CUMPLIMIENTO FINAL

Explicaciones y causas de las variaciones al cumplimiento de la programación, ¿Por qué no se cumplió o por que se supero considerablemente lo programado?

COMPONENTES RESUMEN NARRATIVO

Indicador					
NOMBRE					
DIMENSION A MEDIR	FRECUENCIA DE MEDICIÓN	METODO DE CALCULO			
TIPO DE INDICADOR	TIPO DE FÓRMULA	COMPORTAMIENTO DEL INDICADOR HACIA LA META			
VALOR			AÑO		
LÍNEA BASE			META DEL INDICADOR		

VARIABLES	NOMBRE	UNIDAD DE MEDIDA	CALENDARIO - PROGRAMADO												TOTAL	META PROGRAMADA EN EL AÑO		
			ENE	FEB	MAR	ABR	MAY	JUN	JUL	AGO	SEP	OCT	NOV	DIC				
VARIABLE 1			PROGRAMADO VARIABLE 1															FALSO
VARIABLE 2			PROGRAMADO VARIABLE 2															FALSO

VARIABLES	NOMBRE	UNIDAD DE MEDIDA	CALENDARIO - PROGRAMADO												TOTAL	PORCENTAJE PROGRAMADO EN EL AÑO		
			ENE	FEB	MAR	ABR	MAY	JUN	JUL	AGO	SEP	OCT	NOV	DIC				
VARIABLE 1			REALIZADO VARIABLE 1															FALSO
VARIABLE 2			REALIZADO VARIABLE 2															FALSO

CUMPLIMIENTO FINAL

Explicaciones y causas de las variaciones al cumplimiento de la programación, ¿Por qué no se cumplió o por que se supero considerablemente lo programado?

COMPONENTES RESUMEN NARRATIVO

Indicador					
NOMBRE					
DIMENSION A MEDIR	FRECUENCIA DE MEDICIÓN	METODO DE CALCULO			
TIPO DE INDICADOR	TIPO DE FÓRMULA	COMPORTAMIENTO DEL INDICADOR HACIA LA META			
VALOR			AÑO		
LÍNEA BASE			META DEL INDICADOR		

VARIABLES	NOMBRE	UNIDAD DE MEDIDA	CALENDARIO - PROGRAMADO												TOTAL	META PROGRAMADA EN EL AÑO		
			ENE	FEB	MAR	ABR	MAY	JUN	JUL	AGO	SEP	OCT	NOV	DIC				
VARIABLE 1			PROGRAMADO VARIABLE 1															FALSO
VARIABLE 2			PROGRAMADO VARIABLE 2															FALSO

VARIABLES	NOMBRE	UNIDAD DE MEDIDA	CALENDARIO - PROGRAMADO												TOTAL	PORCENTAJE PROGRAMADO EN EL AÑO		
			ENE	FEB	MAR	ABR	MAY	JUN	JUL	AGO	SEP	OCT	NOV	DIC				
VARIABLE 1			REALIZADO VARIABLE 1															FALSO
VARIABLE 2			REALIZADO VARIABLE 2															FALSO

CUMPLIMIENTO FINAL

Explicaciones y causas de las variaciones al cumplimiento de la programación, ¿Por qué no se cumplió o por que se supero considerablemente lo programado?



CLAVE: 08/03
 ENTIDAD FISCALIZADA: Coronango
 AÑO: 2019

FECHA DE APROBACIÓN: 21/12/2018
 HOJA: 061

PROGRAMA PRESUPUESTARIO

Nombre del Programa: Dignificando Nuestras Raíces
 Unidad(es) Responsable(s): DIF
 Costo Total del Programa: \$5,500,000.00

COMPONENTE	DESCRIPCIÓN	UNIDAD DE MEDIDA	CALENDARIO												TOTAL	PORCENTAJE DE CUMPLIMIENTO DE LA ACTIVIDAD		
			PROGRAMADO/REALIZADO	ENE	FEB	MAR	ABR	MAY	JUN	JUL	AGO	SEP	OCT	NOV			DIC	
C1	Tener reuniones con los presidentes de juntas auxiliares para localizar un espacio para llevar a cabo el grupo gerontológico.	reuniones	PROGRAMADO			4											4	75%
		REALIZADO			3												3	
	Realizar las requisiciones para equipar las unidades gerontológicas	requisiciones	PROGRAMADO			4											4	0%
		REALIZADO															0	
	Generar un padrón de adultos mayores por cada junta auxiliar.	personas	PROGRAMADO						10	20	30	40					100	0%
		REALIZADO															0	
Realizar actividades y dinámicas mensuales, por cada grupo gerontológico, que permitan la permanencia de los adultos mayores en ella.	actividades	PROGRAMADO							4	8	12	16	16			56	0%	
	REALIZADO															0		
C2	Tener reuniones con las áreas de Tesorería y Salud	reuniones	PROGRAMADO								1					1	25%	
		REALIZADO				1										1		
	Realizar las requisiciones del material de curación y medicamento necesario para las ortigas	requisiciones	PROGRAMADO							2	3	4					9	0%
		REALIZADO														0		
	Generar un padrón de adultos mayores de todo el municipio que pudieran ser beneficiarios de los servicios de salud	personas	PROGRAMADO				40	50	60	70	80	90	100	150	40		582	0%
		REALIZADO														0		
Realizar eventos de salud en cada uno de los grupos gerontológicos	eventos	PROGRAMADO							2	3	4					9	0%	
	REALIZADO														0			
C3	Tener reuniones con las áreas de Tesorería y Cultura	reuniones	PROGRAMADO													0	0%	
		REALIZADO														0		
	Realizar las requisiciones de los insumos necesarios para cada evento	requisiciones	PROGRAMADO														0	0%
		REALIZADO														0		
	Publicar las convocatorias a los eventos culturales para adultos mayores	convocatorias	PROGRAMADO														0	0%
		REALIZADO														0		
Realizar eventos culturales para adultos mayores	eventos	PROGRAMADO														0	0%	
	REALIZADO														0			
C4			PROGRAMADO													0		
		REALIZADO														0		
			PROGRAMADO													0		
		REALIZADO														0		
			PROGRAMADO													0		
		REALIZADO														0		
C5			PROGRAMADO													0		
		REALIZADO														0		
			PROGRAMADO													0		
		REALIZADO														0		
			PROGRAMADO													0		
		REALIZADO														0		
		PROGRAMADO													0			
	REALIZADO														0			

C. ANTONIO TEJEDA
 PRESIDENTE

 PRESIDENCIA MUNICIPAL
 DE CORONANGO PUEBLA
 2018-2021

C. SILVIA

 TESORERÍA
 H. AYUNTAMIENTO
 DE CORONANGO PUEBLA
 2018 - 2021

C. ANTONIO TEJEDA

 CONTRALORIA MUNICIPAL
 H. AYUNTAMIENTO
 DE CORONANGO PUEBLA
 2018 - 2021

LOGOTIPO DE LA ENTIDAD FISCALIZADA

CLAVE: 08/03
 ENTIDAD FISCALIZADA: CORONANGO
 AÑO: 2019

FECHA DE APROBACIÓN: 21/12/2018
 HOJA: DE:

PROGRAMA PRESUPUESTARIO

Nombre del Programa: Sub Programa Primero El Pueblo
 Unidad(es) Responsable(s): DIF, Atención Ciudadana
 Costo Total del Programa:

CLASIFICACIÓN		CONCEPTO	
Finalidad:		2. Desarrollo social	
Función:		2.7. Otros asuntos sociales	
Subfunción:		2.7.1 Otros Asuntos Sociales	
Sub/Subfunción:			

DATOS DE VINCULACIÓN AL PLAN ESTATAL DE DESARROLLO

DATOS DE VINCULACIÓN AL PLAN MUNICIPAL DE DESARROLLO (EJES, ESTRATEGIAS U OBJETIVOS GENERALES)

Ej 1. Buen gobierno y participación social

NIVEL INMEDIATO INFERIOR (OBJETIVO O LÍNEA ESTRATÉGICA)

Lograr una administración honesta, transparente, con una gestión adecuada; eficiente y austera priorizando las necesidades del Municipio y su gente mediante la participación ciudadana generando un entorno de confiabilidad y empatía la población.

FIN

El H. ayuntamiento de Coronango tiene como fin generar un canal de comunicación en donde la ciudadanía se mejore la atención a los ciudadanos, donde puedan acercarse con confianza a su gobierno y participe de una forma activa.

Indicador

NOMBRE:	Porcentaje de mecanismos aplicados para la participación de atención y participación ciudadana				
UNIDAD DE MEDIDA:	Eficiencia	FRECUENCIA DE MEDICIÓN:	Anual	MÉTODO DE CÁLCULO:	$(v1/v2) * 100$
TIPO DE INDICADOR:	Estratégico	TIPO DE FÓRMULA:	Porcentaje	COMPORTAMIENTO DEL INDICADOR HACIA LA META:	Ascendente
VALOR:		AÑO:		META DEL INDICADOR:	75

VARIABLES	NOMBRE	UNIDAD DE MEDIDA	CALENDARIO - PROGRAMADO												TOTAL	META PROGRAMADA EN EL AÑO			
			ENE	FEB	MAR	ABR	MAY	JUN	JUL	AGO	SEPT	OCT	NOV	DIC					
VARIABLE 1	mecanismos aplicados de atención y participación ciudadana	Mecanismos	PROGRAMADO														3	3	75.00%
VARIABLE 2	mecanismos y/o programas de atención y participación ciudadana que se realizaron durante el año	Mecanismos	PROGRAMADO														4	4	

VARIABLES	NOMBRE	UNIDAD DE MEDIDA	CALENDARIO - PROGRAMADO												TOTAL	RESULTADO ALCANZADO EN EL AÑO			
			ENE	FEB	MAR	ABR	MAY	JUN	JUL	AGO	SEPT	OCT	NOV	DIC					
VARIABLE 1	mecanismos aplicados de atención y participación ciudadana	Mecanismos	REALIZADO														0	0	0.00%
VARIABLE 2	mecanismos y/o programas de atención y participación ciudadana que se realizaron durante el año	Mecanismos	REALIZADO														4	4	

CUMPLIMIENTO FINAL: 0.00%

Explicaciones y causas de las variaciones al cumplimiento de la programación, ¿Por qué no se cumplió o por qué se superó considerablemente lo programado?

PROPÓSITO

Habitantes de Coronango participan de forma activa en las actividades que ofrece el ayuntamiento en donde pueden conocer y opinar sobre las propuestas presentadas por el ayuntamiento. Tienen un espacio en donde puedan presentar sus quejas y reportes; además se da un seguimiento a las solicitudes y peticiones para mejorar las condiciones de Coronango.

Indicador

NOMBRE:	Porcentaje de personas que asistan a las diferentes actividades, hay un registro por cada actividad.				
UNIDAD DE MEDIDA:	Eficiencia	FRECUENCIA DE MEDICIÓN:	Anual	MÉTODO DE CÁLCULO:	$(v1/v2)*100$
TIPO DE INDICADOR:	Estratégico	TIPO DE FÓRMULA:	Porcentaje	COMPORTAMIENTO DEL INDICADOR HACIA LA META:	Regular
VALOR:		AÑO:		META DEL INDICADOR:	40,0

VARIABLES	NOMBRE	UNIDAD DE MEDIDA	CALENDARIO - PROGRAMADO												TOTAL	META PROGRAMADA EN EL AÑO			
			ENE	FEB	MAR	ABR	MAY	JUN	JUL	AGO	SEPT	OCT	NOV	DIC					
VARIABLE 1	Numero de personas totales por evento.	Personas	PROGRAMADO														20	20	40.00%
VARIABLE 2	Numero de personas totales por evento.	Personas	PROGRAMADO														50	50	



CLAVE: 08/03
 ENTIDAD FISCALIZADA: CORONANGO
 AÑO: 2019

FECHA DE APROBACIÓN
 21/12/2018

HOJA: DE:

PROGRAMA PRESUPUESTARIO

Nombre del Programa: Sub Programa Primero El Pueblo
 Unidad(es) Responsable(s): DIF, Atención Ciudadana
 Costo Total del Programa:

VARIABLES	NOMBRE	UNIDAD DE MEDIDA	CALENDARIO - PROGRAMADO												TOTAL	RESULTADO ALCANZADO EN EL AÑO			
			ENE	FEB	MAR	ABR	MAY	JUN	JUL	AGO	SEPT	OCT	NOV	DIC					
VARIABLE1	Número de personas atendidas por evento	Personas	REALIZADO VARIABLE1														50	50	#VALOR
VARIABLE2	Número de personas totales por evento	Personas	REALIZADO VARIABLE2														50	50	#VALOR

CUMPLIMIENTO FINAL

Explicaciones y causas de las variaciones al cumplimiento de la programación, ¿Por qué no se cumplió o por qué se superó considerablemente lo programado?

COMPONENTES

COMPONENTES RESUMEN NARRATIVO: Jornadas de atención ciudadana primero el pueblo.

Indicador

NOMBRE:	Porcentaje de personas atendidas en comparación con el total de población		
DIMENSION A MEDIR:	Eficiencia	FRECUENCIA DE MEDICIÓN:	Anual
TIPO DE INDICADOR:	Estratégico	TIPO DE FÓRMULA:	Porcentaje
METODO DE CÁLCULO:	(V1A2)* 100		
COMPORTAMIENTO DEL INDICADOR HACIA LA META:	Regular		
LINEA BASE:	META DEL INDICADOR: 6.35		
VALOR:	AÑO:		

VARIABLES	NOMBRE	UNIDAD DE MEDIDA	CALENDARIO - PROGRAMADO												TOTAL	META PROGRAMADA EN EL AÑO		
			ENE	FEB	MAR	ABR	MAY	JUN	JUL	AGO	SEPT	OCT	NOV	DIC				
VARIABLE1	Número de personas atendidas en año durante la jornada primero el pueblo	Personas	PROGRAMADO VARIABLE1													2600	2600	6.35%
VARIABLE2	Población total de coronango	Personas	PROGRAMADO VARIABLE2													40949	40949	6.35%

VARIABLES	NOMBRE	UNIDAD DE MEDIDA	CALENDARIO - PROGRAMADO												TOTAL	RESULTADO ALCANZADO EN EL AÑO		
			ENE	FEB	MAR	ABR	MAY	JUN	JUL	AGO	SEPT	OCT	NOV	DIC				
VARIABLE1	Número de personas atendidas en año durante la jornada primero el pueblo	Personas	REALIZADO VARIABLE1															#VALOR
VARIABLE2	Población total de coronango	Personas	REALIZADO VARIABLE2													40949	40949	#VALOR

CUMPLIMIENTO FINAL

Explicaciones y causas de las variaciones al cumplimiento de la programación, ¿Por qué no se cumplió o por qué se superó considerablemente lo programado?

COMPONENTES RESUMEN NARRATIVO: Jornadas de atención ciudadana primero el pueblo en las distintas juntas auxiliares de Coronango.

Indicador

NOMBRE:	Porcentaje de personas que asisten a las jornadas auxiliares		
DIMENSION A MEDIR:	Eficiencia	FRECUENCIA DE MEDICIÓN:	Anual
TIPO DE INDICADOR:	Estratégico	TIPO DE FÓRMULA:	Porcentaje
METODO DE CÁLCULO:	(V1A2)*100		
COMPORTAMIENTO DEL INDICADOR HACIA LA META:	Regular		
LINEA BASE:	META DEL INDICADOR: 80		
VALOR:	AÑO:		

VARIABLES	NOMBRE	UNIDAD DE MEDIDA	CALENDARIO - PROGRAMADO												TOTAL	META PROGRAMADA EN EL AÑO		
			ENE	FEB	MAR	ABR	MAY	JUN	JUL	AGO	SEPT	OCT	NOV	DIC				
VARIABLE1	Número de personas atendidas en jornadas realizadas.	Personas	PROGRAMADO VARIABLE1													40	40	80.00%
VARIABLE2	Total de personas que asisten a la jornada	Personas	PROGRAMADO VARIABLE2													50	50	80.00%

VARIABLES	NOMBRE	UNIDAD DE MEDIDA	CALENDARIO - PROGRAMADO												TOTAL	RESULTADO ALCANZADO EN EL AÑO		
			ENE	FEB	MAR	ABR	MAY	JUN	JUL	AGO	SEPT	OCT	NOV	DIC				
VARIABLE1	Número de personas atendidas en jornadas realizadas.	Personas	REALIZADO VARIABLE1															#VALOR
VARIABLE2	Total de personas que asisten a la jornada	Personas	REALIZADO VARIABLE2													50	50	#VALOR

CUMPLIMIENTO FINAL

Explicaciones y causas de las variaciones al cumplimiento de la programación, ¿Por qué no se cumplió o por qué se superó considerablemente lo programado?

COMPONENTES RESUMEN NARRATIVO: Consejos de participación ciudadana.

Indicador

NOMBRE:	Porcentaje de consejos de participación ciudadana constituidos		
---------	--	--	--

LOGOTIPO DE LA ENTIDAD FISCALIZADA

CLAVE: 08/03
 ENTIDAD FISCALIZADA: CORONANGO
 AÑO: 2019

FECHA DE APROBACIÓN
 21/12/2018
 HOJA: DE:

PROGRAMA PRESUPUESTARIO

Nombre del Programa: Sub Programa Primero El Pueblo
 Unidad(es) Responsable(s): DIF, Atención Ciudadana
 Costo Total del Programa:

INDICADOR A MEDIR	Eficiencia	FRECUENCIA DE MEDICIÓN	Anual	METODO DE CALCULO	(v1/v2)*100
TIPO DE INDICADOR	Estratégico	TIPO DE FORMULA	Porcentaje	COMPORTAMIENTO DEL INDICADOR HACIA LA META	Ascendente
LÍNEA BASE			META DEL INDICADOR		
VALOR			100.00%		

VARIABLES	NOMBRE	UNIDAD DE MEDIDA	CALENDARIO - PROGRAMADO												TOTAL	META PROGRAMADA EN EL AÑO			
			ENE	FEB	MAR	ABR	MAY	JUN	JUL	AUG	SEP	OCT	NOV	DIC					
VARIABLE 1	Número de propuestas presentadas año cobido		PROGRAMADO VARIABLE 1														1	1	100.00%
VARIABLE 2	Total de propuestas aplicadas.		PROGRAMADO VARIABLE 2														1	1	

VARIABLES	NOMBRE	UNIDAD DE MEDIDA	CALENDARIO - PROGRAMADO												TOTAL	RESULTADO ALCANZADO EN EL AÑO			
			ENE	FEB	MAR	ABR	MAY	JUN	JUL	AUG	SEP	OCT	NOV	DEC					
VARIABLE 1	Número de propuestas presentadas año cobido		REALIZADO VARIABLE 1																#VALOR
VARIABLE 2	Total de propuestas aplicadas.		REALIZADO VARIABLE 2														1	1	

CUMPLIMIENTO FINAL

Explicaciones y causas de las variaciones al cumplimiento de la programación, ¿Por qué no se cumplió o por que se supero considerablemente lo programado?

COMPONENTE RESUMEN NARRATIVO: Foros ciudadanos conformados

Indicador

NOMBRE	Porcentaje de foros ciudadanos realizados
INDICADOR A MEDIR	Eficiencia
FRECUENCIA DE MEDICIÓN	Anual
METODO DE CALCULO	(v1/v2)*100
TIPO DE INDICADOR	Estratégico
COMPORTAMIENTO DEL INDICADOR HACIA LA META	Regular
LÍNEA BASE	
META DEL INDICADOR	100%
VALOR	
AÑO	

VARIABLES	NOMBRE	UNIDAD DE MEDIDA	CALENDARIO - PROGRAMADO												TOTAL	META PROGRAMADA EN EL AÑO			
			ENE	FEB	MAR	ABR	MAY	JUN	JUL	AUG	SEP	OCT	NOV	DEC					
VARIABLE 1	Foros realizados	Foros	PROGRAMADO VARIABLE 1														1	1	100.00%
VARIABLE 2	Foros programados	Foros	PROGRAMADO VARIABLE 2														1	1	

VARIABLES	NOMBRE	UNIDAD DE MEDIDA	CALENDARIO - PROGRAMADO												TOTAL	PROCENTAJE PROGRAMADO EN EL AÑO			
			ENE	FEB	MAR	ABR	MAY	JUN	JUL	AUG	SEP	OCT	NOV	DEC					
VARIABLE 1	Foros realizados	Foros	REALIZADO VARIABLE 1																#VALOR
VARIABLE 2	Foros programados	Foros	REALIZADO VARIABLE 2														1	1	

CUMPLIMIENTO FINAL

Explicaciones y causas de las variaciones al cumplimiento de la programación, ¿Por qué no se cumplió o por que se supero considerablemente lo programado?

COMPONENTE RESUMEN NARRATIVO

Indicador

NOMBRE	
INDICADOR A MEDIR	
FRECUENCIA DE MEDICIÓN	
METODO DE CALCULO	
TIPO DE INDICADOR	
COMPORTAMIENTO DEL INDICADOR HACIA LA META	
LÍNEA BASE	
META DEL INDICADOR	
VALOR	
AÑO	

VARIABLES	NOMBRE	UNIDAD DE MEDIDA	CALENDARIO - PROGRAMADO												TOTAL	META PROGRAMADA EN EL AÑO			
			ENE	FEB	MAR	ABR	MAY	JUN	JUL	AUG	SEP	OCT	NOV	DEC					
VARIABLE 1			PROGRAMADO VARIABLE 1																FALSO
VARIABLE 2			PROGRAMADO VARIABLE 2																

VARIABLES	NOMBRE	UNIDAD DE MEDIDA	CALENDARIO - PROGRAMADO												TOTAL	PROCENTAJE PROGRAMADO EN EL AÑO			
			ENE	FEB	MAR	ABR	MAY	JUN	JUL	AUG	SEP	OCT	NOV	DEC					
VARIABLE 1			REALIZADO VARIABLE 1																FALSO
VARIABLE 2			REALIZADO VARIABLE 2																

CUMPLIMIENTO FINAL

Explicaciones y causas de las variaciones al cumplimiento de la programación, ¿Por qué no se cumplió o por que se supero considerablemente lo programado?

COMPONENTE RESUMEN NARRATIVO



CLAVE: 08/03
 ENTIDAD FISCALIZADA: CORONANGO
 AÑO: 2019

FECHA DE APROBACIÓN:
 21/12/2018
 HOJA: DE:

PROGRAMA PRESUPUESTARIO

Nombre del Programa: Sub Programa Primero El Pueblo
 Unidad(es) Responsable(s): DIF, Atención Ciudadana
 Costo Total del Programa:

COMPONENTE	DESCRIPCIÓN	UNIDAD DE MEDIDA	CALENDARIO												TOTAL	PORCENTAJE DE CUMPLIMIENTO DE LAS ACTIVIDADES					
			PROGRAMADO/REALIZADO		ENE	FEB	MAR	ABR	MAY	JUN	JUL	AGO	SEP	OCT			NOV	DIC			
			PROGRAMADO	REALIZADO																	
C1	Jornadas de atención ciudadana primero el pueblo.		PROGRAMADO	1	1	1											3	25%			
			REALIZADO	1	1	1													3		
				PROGRAMADO														0			
				REALIZADO																0	
				PROGRAMADO																0	
				REALIZADO																0	
C2	Jornadas de atención ciudadana primero el pueblo en las distintas juntas nucleares de Coronango.		PROGRAMADO			1						1					2	0%			
			REALIZADO			0											0				
				PROGRAMADO														0			
				REALIZADO																0	
				PROGRAMADO																0	
				REALIZADO																0	
C3	Consejos de participación ciudadana.		PROGRAMADO			1											1	0%			
			REALIZADO			0													0		
				PROGRAMADO														0			
				REALIZADO																0	
				PROGRAMADO																0	
				REALIZADO																0	
C4	Foros ciudadanos. Consultas ciudadanas		PROGRAMADO														2	0%			
			REALIZADO														0				
				PROGRAMADO														0			
				REALIZADO																0	
				PROGRAMADO																0	
				REALIZADO																0	
C5			PROGRAMADO														0				
			REALIZADO																0		
				PROGRAMADO														0			
				REALIZADO																0	
				PROGRAMADO																0	
				REALIZADO																0	

C. ANTONIO...
 PRESIDENCIA MUNICIPAL
 DE CORONANGO PUEBLA

C. SIVIA...
 TESORERIA
 H. AYUNTAMIENTO
 DE CORONANGO PUEBLA
 2018 - 2021

C. ANTONIO...
 CONTRALORIA MUNICIPAL
 H. AYUNTAMIENTO
 DE CORONANGO PUEBLA
 2018 - 2021



CLAVE: 08/03
 ENTIDAD FISCALIZADA: Coronango
 AÑO: 2019

FECHA DE APROBACIÓN
 21/12/2018
 HOJA: DE:

PROGRAMA PRESUPUESTARIO

Nombre del Programa Sub Programa Cobiando Esperanzas
 Unidad(es) Responsable(s) DIF
 Costo Total del Programa

CLASIFICACIÓN FUNCIONAL DEL GASTO	
CLASIFICACIÓN	CONCEPTO
Finalidad	2. Desarrollo social
Función	2.6. Protección social
Subfunción	2.6.8 Otros Grupos Vulnerables
Sub/subfunción	

DATOS DE VINCULACIÓN AL PLAN ESTATAL DE DESARROLLO
DATOS DE VINCULACIÓN AL PLAN MUNICIPAL DE DESARROLLO (EJES, ESTRATEGIAS U OBJETIVOS GENERALES)
 Eje 5 Bienestar Social y Servicios Públicos
NIVEL INMEDIATO INFERIOR (OBJETIVO O LÍNEA ESTRATÉGICA)
 Generar mejores condiciones de calidad de vida de la población mediante programas que incrementen el bienestar social, favoreciendo la actividad física por medio del deporte y con políticas públicas encaminadas a promover el desarrollo integral de las personas. Logrando mejores servicios públicos y obras de infraestructura básica.
FIN

RESUMEN NARRATIVO Incrementar la calidad de vida de los adultos mayores del municipio de Coronango a través de la entrega de una prenda abrigadora en la temporada invernal.

Indicador

NOMBRE	Adultos mayores del municipio de Coronango que puedan acceder a ser beneficiados con una prenda abrigadora				
DEFINICIÓN A MEDIR	Eficacia	FRECUENCIA DE MEDICIÓN	Anual	MÉTODO DE CÁLCULO	(V1/A2)*100
TIPO DE INDICADOR	Estratégico	TIPO DE FÓRMULA	Porcentaje	COMPORTAMIENTO DEL INDICADOR HACIA LA META	Regular
LÍNEA BASE		META DEL INDICADOR			
1860	2018	95			
VALOR		AÑO			

PROGRAMADO

VARIABLES	NOMBRE	UNIDAD DE MEDIDA	CALENDARIO - PROGRAMADO												TOTAL	META PROGRAMADA EN EL AÑO				
			PROGRAMADO	ENE	FEB	MAR	ABR	MAY	JUN	JUL	AGO	SEP	OCT	NOV			DIC			
VARIABLE 1	Adultos mayores del municipio de Coronango que podrán recibir una prenda abrigadora	personas	PROGRAMADO VARIABLE 1															2870	2870	95.00%
VARIABLE 2	Adultos mayores del municipio de Coronango	personas	PROGRAMADO VARIABLE 2															3021	3021	

REALIZADO

VARIABLES	NOMBRE	UNIDAD DE MEDIDA	CALENDARIO - PROGRAMADO												TOTAL	RESULTADO ALCANZADO EN EL AÑO				
			REALIZADO	ENE	FEB	MAR	ABR	MAY	JUN	JUL	AGO	SEP	OCT	NOV			DIC			
VARIABLE 1	Adultos mayores del municipio de Coronango que podrán recibir una prenda abrigadora	personas	REALIZADO VARIABLE 1																	#VALORES
VARIABLE 2	Adultos mayores del municipio de Coronango	personas	REALIZADO VARIABLE 2															3021	3021	

CUMPLIMIENTO FINAL
 Explicaciones y causas de las variaciones al cumplimiento de la programación, ¿Por qué no se cumplió o por qué se superó considerablemente lo programado?

PROPÓSITO
RESUMEN NARRATIVO Los adultos mayores de Coronango reciben prendas abrigadoras en el inicio de la temporada invernal.

Indicador

NOMBRE	Dotación de prendas abrigadoras a los adultos mayores del municipio de Coronango.				
DEFINICIÓN A MEDIR	Eficacia	FRECUENCIA DE MEDICIÓN	Anual	MÉTODO DE CÁLCULO	(V1/A2)*100
TIPO DE INDICADOR	Estratégico	TIPO DE FÓRMULA	Variación Porcentual	COMPORTAMIENTO DEL INDICADOR HACIA LA META	Regular
LÍNEA BASE		META DEL INDICADOR			
1860	2018	18.28			
VALOR		AÑO			

PROGRAMADO

VARIABLES	NOMBRE	UNIDAD DE MEDIDA	CALENDARIO - PROGRAMADO												TOTAL	META PROGRAMADA EN EL AÑO				
			PROGRAMADO	ENE	FEB	MAR	ABR	MAY	JUN	JUL	AGO	SEP	OCT	NOV			DIC			
VARIABLE 1	Adultos mayores beneficiados en 2019	personas	PROGRAMADO VARIABLE 1															2200	2200	18.28%
VARIABLE 2	Adultos mayores beneficiados en 2018	personas	PROGRAMADO VARIABLE 2															1860	1860	



CLAVE: 08/03
 ENTIDAD FISCALIZADA: Coronango
 AÑO: 2019

FECHA DE APROBACIÓN
 21/12/2018

HOJA: DE:

PROGRAMA PRESUPUESTARIO

Nombre del Programa: Sub Programa Cobijando Esperanzas
 Unidad(es) Responsable(s): DIF
 Costo Total del Programa:

VARIABLES	NOMBRE	UNIDAD DE MEDIDA	CALENDARIO - PROGRAMADO												TOTAL	RESULTADO ALCANZADO EN EL AÑO			
			ENE	FEB	MAR	ABR	MAY	JUN	JUL	AGO	SEP	OCT	NOV	DIC					
VARIABLE1	Adultos mayores beneficiados en 2019	personas	REALIZADO VARIABLE1														1860	1860	#(VALOR)
VARIABLE2	Adultos mayores beneficiados en 2019	personas	REALIZADO VARIABLE2														1860	1860	#(VALOR)

CUMPLIMIENTO FINAL

Explicaciones y causas de las variaciones al cumplimiento de la programación, ¿Por qué no se cumplió o por qué se superó considerablemente lo programado?

COMPONENTES

COMPONENTES / RESUMEN NARRATIVO: Salud de adultos mayores mejorada.

Indicador

NOMBRE:	Adultos mayores beneficiados con una prenda abrigadora		
UNIDAD DE MEDIDA:	Eficacia	FRECUENCIA DE MEDICIÓN:	Anual
MÉTODO DE CÁLCULO:	(V1/V2)*100		
TIPO DE INDICADOR:	Estratégico	TIPO DE FÓRMULA:	Variación Porcentual
COMPORTAMIENTO DEL INDICADOR HACIA LA META:	Regular		
VALOR 2018:	18.28	META DEL INDICADOR:	

PROGRAMADO

VARIABLES	NOMBRE	UNIDAD DE MEDIDA	CALENDARIO - PROGRAMADO												TOTAL	META PROGRAMADA EN EL AÑO			
			ENE	FEB	MAR	ABR	MAY	JUN	JUL	AGO	SEP	OCT	NOV	DIC					
VARIABLE1	Adultos mayores que recibieron prenda abrigadora en 2019	personas	PROGRAMADO VARIABLE1														2200	2200	18.28%
VARIABLE2	Adultos mayores que recibieron prenda abrigadora en 2018	personas	PROGRAMADO VARIABLE2														1860	1860	

REALIZADO

VARIABLES	NOMBRE	UNIDAD DE MEDIDA	CALENDARIO - PROGRAMADO												TOTAL	RESULTADO ALCANZADO EN EL AÑO			
			ENE	FEB	MAR	ABR	MAY	JUN	JUL	AGO	SEP	OCT	NOV	DIC					
VARIABLE1	Adultos mayores que recibieron prenda abrigadora en 2019	personas	REALIZADO VARIABLE1														1860	1860	#(VALOR)
VARIABLE2	Adultos mayores que recibieron prenda abrigadora en 2018	personas	REALIZADO VARIABLE2														1860	1860	#(VALOR)

CUMPLIMIENTO FINAL

Explicaciones y causas de las variaciones al cumplimiento de la programación, ¿Por qué no se cumplió o por qué se superó considerablemente lo programado?

COMPONENTES / RESUMEN NARRATIVO:

Indicador

NOMBRE:	
UNIDAD DE MEDIDA:	
MÉTODO DE CÁLCULO:	
TIPO DE INDICADOR:	
COMPORTAMIENTO DEL INDICADOR HACIA LA META:	
VALOR 2018:	

PROGRAMADO

VARIABLES	NOMBRE	UNIDAD DE MEDIDA	CALENDARIO - PROGRAMADO												TOTAL	META PROGRAMADA EN EL AÑO			
			ENE	FEB	MAR	ABR	MAY	JUN	JUL	AGO	SEP	OCT	NOV	DIC					
VARIABLE1			PROGRAMADO VARIABLE1																FALSO
VARIABLE2			PROGRAMADO VARIABLE2																FALSO

REALIZADO

VARIABLES	NOMBRE	UNIDAD DE MEDIDA	CALENDARIO - PROGRAMADO												TOTAL	RESULTADO ALCANZADO EN EL AÑO			
			ENE	FEB	MAR	ABR	MAY	JUN	JUL	AGO	SEP	OCT	NOV	DIC					
VARIABLE1			REALIZADO VARIABLE1																FALSO
VARIABLE2			REALIZADO VARIABLE2																FALSO

CUMPLIMIENTO FINAL

Explicaciones y causas de las variaciones al cumplimiento de la programación, ¿Por qué no se cumplió o por qué se superó considerablemente lo programado?

COMPONENTES / RESUMEN NARRATIVO:

Indicador

NOMBRE:	
---------	--

LOGOTIPO DE LA ENTIDAD FISCALIZADA

CLAVE: 08/03 ENTIDAD FISCALIZADA: Coronango AÑO: 2019

FECHA DE APROBACION 21/12/2018 HOJA: DE:

PROGRAMA PRESUPUESTARIO

Nombre del Programa Sub Programa Cobijando Esperanzas Unidad(es) Responsable(s) DIF Costo Total del Programa

Form fields for DIMENSION A MEDIR, FRECUENCIA DE MEDICION, METODO DE CALCULO, TIPO DE INDICADOR, TIPO DE FORMULA, COMPORTAMIENTO DEL INDICADOR HACIA LA META, LINEA BASE, META DEL INDICADOR

Table with columns: VARIABLES, NOMBRE, UNIDAD DE MEDIDA, CALENDARIO - PROGRAMADO (Ene, Feb, Mar, Abr, May, Jun, Jul, Ago, Sep, Oct, Nov, Dic), TOTAL, META PROGRAMADA EN EL AÑO. Includes rows for PROGRAMADO and REALIZADO.

Table with columns: VARIABLES, NOMBRE, UNIDAD DE MEDIDA, CALENDARIO - PROGRAMADO (Ene, Feb, Mar, Abr, May, Jun, Jul, Ago, Sep, Oct, Nov, Dic), TOTAL, RESULTADO ALCANZADO EN EL AÑO. Includes rows for REALIZADO.

CUMPLIMIENTO FINAL

Explicaciones y causas de las variaciones al cumplimiento de la programación, ¿Por qué no se cumple o por que se supera considerablemente lo programado?

COMPONENTES RESUMEN NARRATIVO

Indicador

Form fields for DIMENSION A MEDIR, FRECUENCIA DE MEDICION, METODO DE CALCULO, TIPO DE INDICADOR, TIPO DE FORMULA, COMPORTAMIENTO DEL INDICADOR HACIA LA META, LINEA BASE, META DEL INDICADOR

Table with columns: VARIABLES, NOMBRE, UNIDAD DE MEDIDA, CALENDARIO - PROGRAMADO (Ene, Feb, Mar, Abr, May, Jun, Jul, Ago, Sep, Oct, Nov, Dic), TOTAL, META PROGRAMADA EN EL AÑO. Includes rows for PROGRAMADO and REALIZADO.

Table with columns: VARIABLES, NOMBRE, UNIDAD DE MEDIDA, CALENDARIO - PROGRAMADO (Ene, Feb, Mar, Abr, May, Jun, Jul, Ago, Sep, Oct, Nov, Dic), TOTAL, PORCENTAJE PROGRAMADO EN EL AÑO. Includes rows for REALIZADO.

CUMPLIMIENTO FINAL

Explicaciones y causas de las variaciones al cumplimiento de la programación, ¿Por qué no se cumple o por que se supera considerablemente lo programado?

COMPONENTES RESUMEN NARRATIVO

Indicador

Form fields for DIMENSION A MEDIR, FRECUENCIA DE MEDICION, METODO DE CALCULO, TIPO DE INDICADOR, TIPO DE FORMULA, COMPORTAMIENTO DEL INDICADOR HACIA LA META, LINEA BASE, META DEL INDICADOR

Table with columns: VARIABLES, NOMBRE, UNIDAD DE MEDIDA, CALENDARIO - PROGRAMADO (Ene, Feb, Mar, Abr, May, Jun, Jul, Ago, Sep, Oct, Nov, Dic), TOTAL, META PROGRAMADA EN EL AÑO. Includes rows for PROGRAMADO and REALIZADO.

Table with columns: VARIABLES, NOMBRE, UNIDAD DE MEDIDA, CALENDARIO - PROGRAMADO (Ene, Feb, Mar, Abr, May, Jun, Jul, Ago, Sep, Oct, Nov, Dic), TOTAL, PORCENTAJE PROGRAMADO EN EL AÑO. Includes rows for REALIZADO.

CUMPLIMIENTO FINAL

Explicaciones y causas de las variaciones al cumplimiento de la programación, ¿Por qué no se cumple o por que se supera considerablemente lo programado?



CLAVE: 08/03
 ENTIDAD FISCALIZADA: Coronango
 AÑO: 2019

FECHA DE APROBACIÓN
 21/12/2018
 HOJA: DE:

PROGRAMA PRESUPUESTARIO

Nombre del Programa: Sub Programa Cobijando Esperanzas
 Unidad(es) Responsable(s): DIF
 Costo Total del Programa:

ACTIVIDADES

COMPONENTE	DESCRIPCION	UNIDAD DE MEDIDA	CALENDARIO												TOTAL	PORCENTAJE DE CUMPLIMIENTO DE LA ACTIVIDAD		
			PROGRAMADO / REALIZADO	ENE	FEB	MAR	ABR	MAY	JUN	JUL	AGO	SEP	OCT	NOV			DEC	
C1	1 Tener reuniones con las áreas de Teoría.	reuniones	PROGRAMADO														4	0%
			REALIZADO														0	
	2 Realizar las convocatorias de los ingresos necesarios para cada evento	reuniones	PROGRAMADO														4	0%
			REALIZADO														0	
	3 Generar un padrón de adultos mayores de todo el municipio que pudieran ser beneficiarios del programa cobijando esperanza	personas	PROGRAMADO														2870	0%
		REALIZADO														0		
	4 Realizar eventos de entrega de prendas beneficiarias	eventos	PROGRAMADO													6	0%	
			REALIZADO													0		
	5 Entrega de prendas abrigadoras a adultos mayores	personas	PROGRAMADO													2200	0%	
			REALIZADO													0		
C2			PROGRAMADO														0	
			REALIZADO														0	
			PROGRAMADO														0	
			REALIZADO														0	
			PROGRAMADO														0	
			REALIZADO														0	
C3			PROGRAMADO														0	
			REALIZADO														0	
			PROGRAMADO														0	
			REALIZADO														0	
			PROGRAMADO														0	
			REALIZADO														0	
C4			PROGRAMADO														0	
			REALIZADO														0	
			PROGRAMADO														0	
			REALIZADO														0	
			PROGRAMADO														0	
			REALIZADO														0	
C5			PROGRAMADO														0	
			REALIZADO														0	
			PROGRAMADO														0	
			REALIZADO														0	
			PROGRAMADO														0	
			REALIZADO														0	


 C. ANTONIO...
 PRESIDENCIA MUNICIPAL
 DE CORONANGO PUEBLA
 2018-2021


 ESTADOS UNIDOS MEXICANOS
 TESORERÍA
 H. AYUNTAMIENTO
 DE CORONANGO PUEBLA
 2018 - 2021


 C. ANTONIO...
 CONTRALORIA MUNICIPAL
 H. AYUNTAMIENTO
 DE CORONANGO PUEBLA
 2018 - 2021

LOGOTIPO DE LA ENTIDAD FISCALIZADA

CLAVE: 08/03
 ENTIDAD FISCALIZADA: Coronango
 AÑO: 2019

FECHA DE APROBACIÓN
 21/12/2018

HOJA: DE:

PROGRAMA PRESUPUESTARIO

Nombre del Programa: Educación Digna
 Unidad(es) Responsable(s): Educación y Cultura, Juventud y Deporte
 Costo Total del Programa: \$4,359,729.30

CLASIFICACIÓN		CONCEPTO
Finalidad		2. Desarrollo social
Función		2.5. Educación
Subfunción		2.5.1 Educación Básica
Sub/Subfunción		

DATOS DE VINCULACIÓN AL PLAN ESTATAL DE DESARROLLO

DATOS DE VINCULACIÓN AL PLAN MUNICIPAL DE DESARROLLO (EJES, ESTRATEGIAS U OBJETIVOS GENERALES)

EJE 9: Bienestar Social Y Servicios Públicos

NIVEL INMEDIATO INFERIOR (OBJETIVO O LINEA ESTRATEGICA)

Generar mejores condiciones de calidad de vida de la población mediante programas que incrementen el bienestar social, favoreciendo la actividad física por medio del deporte y con políticas públicas encaminadas a promover el desarrollo integral de las personas. Logrando mejores servicios públicos y obras de infraestructura básica.

FIN

Mejorar la educación en el municipio y fomentar la cultura a través de acciones estratégicas

Indicador

NOMBRE	Porcentaje de unidades que brindan servicios educativos y culturales		
DIMENSIÓN A MEDIR	Eficacia	FRECUENCIA DE MEDICIÓN	Anual
MÉTODO DE CÁLCULO	$(V1/N2)*100$		
TIPO DE INDICADOR	Estratégico	TIPO DE FÓRMULA	Porcentaje
LINEA BASE		META DEL INDICADOR	
		100	
VALOR	AÑO		

VARIABLES	NOMBRE	UNIDAD DE MEDIDA	CALENDARIO - PROGRAMADO												TOTAL	META PROGRAMADA EN EL AÑO				
			PROGRAMADO	ENE	FEB	MAR	ABR	MAY	JUN	JUL	AUG	SEPT	OCT	NOV			DIC			
VARIABLES	unidades que brindan servicios educativos y culturales	Unidades	PROGRAMADO VARIABLE 1															2	2	100.00%
VARIABLES	unidades que brindan servicios educativos y culturales adscritas	Unidades	PROGRAMADO VARIABLE 1															2	2	

VARIABLES	NOMBRE	UNIDAD DE MEDIDA	CALENDARIO - REALIZADO												TOTAL	RESULTADO ALCANZADO EN EL AÑO				
			REALIZADO	ENE	FEB	MAR	ABR	MAY	JUN	JUL	AUG	SEPT	OCT	NOV			DEC			
VARIABLES	unidades que brindan servicios educativos y culturales	Unidades	REALIZADO VARIABLE 1																2	#VALOR
VARIABLES	unidades que brindan servicios educativos y culturales adscritas	Unidades	REALIZADO VARIABLE 1																2	

CUMPLIMIENTO FINAL

Explicaciones y causas de las variaciones al cumplimiento de la programación. ¿Por qué no se cumplió o por qué se superó considerablemente lo programado?

PROPOSITO

Los habitantes del municipio reciben mejores servicios educativos y de cultura

Indicador

NOMBRE	Porcentaje de servicios educativos y de cultura		
DIMENSIÓN A MEDIR	Eficacia	FRECUENCIA DE MEDICIÓN	Semestral
MÉTODO DE CÁLCULO	$(V1/N2)*100$		
TIPO DE INDICADOR	Estratégico	TIPO DE FÓRMULA	Porcentaje
LINEA BASE		META DEL INDICADOR	
		100.0	
VALOR	AÑO		

VARIABLES	NOMBRE	UNIDAD DE MEDIDA	CALENDARIO - PROGRAMADO												TOTAL	META PROGRAMADA EN EL AÑO					
			PROGRAMADO	ENE	FEB	MAR	ABR	MAY	JUN	JUL	AUG	SEPT	OCT	NOV			DEC				
VARIABLES	Número de servicios brindados	Servicios	PROGRAMADO VARIABLE 1															5	5	10	100.00%
VARIABLES	Número de servicios programados	Servicios	PROGRAMADO VARIABLE 1															5	5	10	

LOGOTIPO DE LA ENTIDAD FISCALIZADA

CLAVE: 08/03
 ENTIDAD FISCALIZADA: Coronango
 AÑO: 2019

FECHA DE APROBACIÓN
 21/12/2018

HOJA: DE:

PROGRAMA PRESUPUESTARIO

Nombre del Programa: Educación Digna
 Unidad(es) Responsable(s): Educación y Cultura, Juventud y Deporte
 Costo Total del Programa: \$4,359,723.30

VARIABLES	NOMBRE	UNIDAD DE MEDIDA	CALENDARIO PROGRAMADO												TOTAL	RESULTADO ALCANZADO EN EL AÑO				
			REALIZADO	ENE	FEB	MAR	ABR	MAY	JUN	JUL	AGO	SEP	OCT	NOV			DIC			
VARIABLE 1	Número de servicios brindados	Servicios	REALIZADO VARIABLE 1															10	10	#VALOR
VARIABLE 2	Número de servicios programados	Servicios	REALIZADO VARIABLE 2															10	10	#VALOR

CUMPLIMIENTO FINAL

Explicaciones y causas de las variaciones al cumplimiento de la programación, ¿Por qué no se cumplió o por qué se superó considerablemente lo programado?

COMPONENTES

COMPONENTE / RESUMEN NARRATIVO	Libros y letras implementado
--------------------------------	------------------------------

Indicador

NOMBRE	Porcentaje de escuelas con apoyos que mejoren el desempeño escolar.		
DIMENSION A MEDIR	Eficiencia	FRECUENCIA DE MEDICIÓN	Trimestral
TPO DE INDICADOR	Estratégico	TPO DE FÓRMULA	Porcentaje
METODO DE CALCULO	(V1/N2)*100		
COMPORTAMIENTO DEL INDICADOR HACIA LA META	Ascendente		
LINEA BASE	META DEL INDICADOR		
VALOR	100.00		

VARIABLES	NOMBRE	UNIDAD DE MEDIDA	CALENDARIO PROGRAMADO												TOTAL	META PROGRAMADA EN EL AÑO		
			PROGRAMADO	ENE	FEB	MAR	ABR	MAY	JUN	JUL	AGO	SEP	OCT	NOV			DIC	
VARIABLE 1	Escuelas Apoyadas	Escuelas	PROGRAMADO VARIABLE 1											12	12		24	100.00%
VARIABLE 2	Escuelas Programadas	Escuelas	PROGRAMADO VARIABLE 2													24	24	

REALIZADO

VARIABLES	NOMBRE	UNIDAD DE MEDIDA	CALENDARIO PROGRAMADO												TOTAL	RESULTADO ALCANZADO EN EL AÑO		
			REALIZADO	ENE	FEB	MAR	ABR	MAY	JUN	JUL	AGO	SEP	OCT	NOV			DEC	
VARIABLE 1	Escuelas Apoyadas	Escuelas	REALIZADO VARIABLE 1															#VALOR
VARIABLE 2	Escuelas Programadas	Escuelas	REALIZADO VARIABLE 2													24	24	#VALOR

CUMPLIMIENTO FINAL

Explicaciones y causas de las variaciones al cumplimiento de la programación, ¿Por qué no se cumplió o por qué se superó considerablemente lo programado?

COMPONENTE / RESUMEN NARRATIVO	Ciclos de conferencias y/o pláticas instaurado
--------------------------------	--

Indicador

NOMBRE	Porcentaje de conferencias y pláticas realizadas.		
DIMENSION A MEDIR	Eficiencia	FRECUENCIA DE MEDICIÓN	Trimestral
TPO DE INDICADOR	Estratégico	TPO DE FÓRMULA	Porcentaje
METODO DE CALCULO	(V1/N2)*100		
COMPORTAMIENTO DEL INDICADOR HACIA LA META	Regular		
LINEA BASE	META DEL INDICADOR		
VALOR	100		

VARIABLES	NOMBRE	UNIDAD DE MEDIDA	CALENDARIO PROGRAMADO												TOTAL	META PROGRAMADA EN EL AÑO		
			PROGRAMADO	ENE	FEB	MAR	ABR	MAY	JUN	JUL	AGO	SEP	OCT	NOV			DEC	
VARIABLE 1	Conferencias y pláticas realizadas	Pláticas o Conferencias	PROGRAMADO VARIABLE 1	8	8	8	7	7	6	6	6	6	6	6	6	6	80	100.00%
VARIABLE 2	Conferencias y pláticas programadas	Pláticas o Conferencias	PROGRAMADO VARIABLE 2													80	80	

REALIZADO

VARIABLES	NOMBRE	UNIDAD DE MEDIDA	CALENDARIO PROGRAMADO												TOTAL	RESULTADO ALCANZADO EN EL AÑO		
			REALIZADO	ENE	FEB	MAR	ABR	MAY	JUN	JUL	AGO	SEP	OCT	NOV			DEC	
VARIABLE 1	Conferencias y pláticas realizadas	Pláticas o Conferencias	REALIZADO VARIABLE 1	7	7	7										21	26.25%	
VARIABLE 2	Conferencias y pláticas programadas	Pláticas o Conferencias	REALIZADO VARIABLE 2													80	80	

CUMPLIMIENTO FINAL

Explicaciones y causas de las variaciones al cumplimiento de la programación, ¿Por qué no se cumplió o por qué se superó considerablemente lo programado?

COMPONENTE / RESUMEN NARRATIVO	Actividades de formación de competencias establecido.
--------------------------------	---

Indicador

NOMBRE	Porcentaje de actividades de formación de competencias que mejoren el desempeño académico.		
--------	--	--	--

LOGOTIPO DE LA ENTIDAD FISCALIZADA

CLAVE: 08/03
 ENTIDAD FISCALIZADA: Coronango
 AÑO: 2019

FECHA DE APROBACIÓN: 21/12/2018
 HOJA: DE:

PROGRAMA PRESUPUESTARIO

Nombre del Programa: Educación Digna
 Unidad(es) Responsable(s): Educación y Cultura, Juventud y Deportes
 Costo Total del Programa: \$4,359,723.30

DIMENSION A MEDIR	Eficiencia	FRECUENCIA DE MEDICIÓN	Trimestral	MÉTODO DE CÁLCULO	(V1/V2)*100
TIPO DE INDICADOR	Estratégico	TIPO DE FÓRMULA	Porcentaje	COMPORTAMIENTO DEL INDICADOR HACIA LA META	Regular
LÍNEA BASE:			META DEL INDICADOR		
VALOR			100		

VARIABLES	NOMBRE	UNIDAD DE MEDIDA	CALENDARIO PROGRAMADO												TOTAL	META PROGRAMADA EN EL AÑO			
			PROGRAMADO	ENE	FEB	MAR	ABR	MAY	JUN	JUL	AGO	SEP	OCT	NOV			DIC		
VARIABLE 1	Actividades realizadas	Actividades	PROGRAMADO VARIABLE 1						4	4	3	3	3	4	3	3	3	30	100.00%
VARIABLE 2	Actividades programadas	Actividades	PROGRAMADO VARIABLE 2															30	30

VARIABLES	NOMBRE	UNIDAD DE MEDIDA	CALENDARIO PROGRAMADO												TOTAL	RESULTADO ALCANZADO EN EL AÑO			
			REALIZADO	ENE	FEB	MAR	ABR	MAY	JUN	JUL	AGO	SEP	OCT	NOV			DIC		
VARIABLE 1	Actividades realizadas	Actividades	REALIZADO VARIABLE 1																#VALOR
VARIABLE 2	Actividades programadas	Actividades	REALIZADO VARIABLE 2															30	30

CUMPLIMIENTO FINAL

Explicaciones y causas de las variaciones al cumplimiento de la programación, ¿Por qué no se cumplió o por qué se superó considerablemente lo programado?

COMPONENTES RESUMEN NARRATIVO: Eventos culturales implementado

Indicador

NOMBRE	Porcentaje de eventos realizados y programados en el municipio				
DIMENSION A MEDIR	Eficacia	FRECUENCIA DE MEDICIÓN	Trimestral	MÉTODO DE CÁLCULO	(V1/V2)*100
TIPO DE INDICADOR	Gestión	TIPO DE FÓRMULA	Porcentaje	COMPORTAMIENTO DEL INDICADOR HACIA LA META	Regular
LÍNEA BASE:			META DEL INDICADOR		
VALOR			100		

VARIABLES	NOMBRE	UNIDAD DE MEDIDA	CALENDARIO PROGRAMADO												TOTAL	META PROGRAMADA EN EL AÑO		
			PROGRAMADO	ENE	FEB	MAR	ABR	MAY	JUN	JUL	AGO	SEP	OCT	NOV			DIC	
VARIABLE 1	Eventos realizados y programados	Eventos	PROGRAMADO VARIABLE 1	1	1	1	1	1	1	1	4	2	1	1	4	4	22	100.00%
VARIABLE 2	Eventos programados	Eventos	PROGRAMADO VARIABLE 2	1	1	1	1	1	1	4	2	1	1	4	4	22		

VARIABLES	NOMBRE	UNIDAD DE MEDIDA	CALENDARIO PROGRAMADO												TOTAL	PORCENTAJE PROGRAMADO EN EL AÑO		
			REALIZADO	ENE	FEB	MAR	ABR	MAY	JUN	JUL	AGO	SEP	OCT	NOV			DIC	
VARIABLE 1	Eventos realizados y programados	Eventos	REALIZADO VARIABLE 1	1	1	1											3	13.64%
VARIABLE 2	Eventos programados	Eventos	REALIZADO VARIABLE 2	1	1	1	1	1	1	4	2	1	1	4	4	22		

CUMPLIMIENTO FINAL

Explicaciones y causas de las variaciones al cumplimiento de la programación, ¿Por qué no se cumplió o por qué se superó considerablemente lo programado?

COMPONENTES RESUMEN NARRATIVO: Servicio en bibliotecas del municipio mejorado

Indicador

NOMBRE	Porcentaje de asistentes a bibliotecas				
DIMENSION A MEDIR	Eficacia	FRECUENCIA DE MEDICIÓN	Trimestral	MÉTODO DE CÁLCULO	(V1/V2)*100
TIPO DE INDICADOR	Gestión	TIPO DE FÓRMULA	Porcentaje	COMPORTAMIENTO DEL INDICADOR HACIA LA META	Regular
LÍNEA BASE:			META DEL INDICADOR		
VALOR			11.75		

VARIABLES	NOMBRE	UNIDAD DE MEDIDA	CALENDARIO PROGRAMADO												TOTAL	META PROGRAMADA EN EL AÑO		
			PROGRAMADO	ENE	FEB	MAR	ABR	MAY	JUN	JUL	AGO	SEP	OCT	NOV			DIC	
VARIABLE 1	Total de asistentes	Personas	PROGRAMADO VARIABLE 1	411	400	400	400	400	400	400	400	400	400	400	400	400	4811	11.75%
VARIABLE 2	Total de habitantes	Personas	PROGRAMADO VARIABLE 2														40949	40949

VARIABLES	NOMBRE	UNIDAD DE MEDIDA	CALENDARIO PROGRAMADO												TOTAL	PORCENTAJE PROGRAMADO EN EL AÑO		
			REALIZADO	ENE	FEB	MAR	ABR	MAY	JUN	JUL	AGO	SEP	OCT	NOV			DIC	
VARIABLE 1	Total de asistentes	Personas	REALIZADO VARIABLE 1	390	400	380											1170	#VALOR
VARIABLE 2	Total de habitantes	Personas	REALIZADO VARIABLE 2															

CUMPLIMIENTO FINAL




Explicaciones y causas de las variaciones al cumplimiento de la programación, ¿Por qué no se cumplió o por qué se superó considerablemente lo programado?

PROGRAMA PRESUPUESTARIO

Nombre del Programa: Educación Digna
 Unidad(es) Responsable(s): Educación y Cultura, Juventud y Deporte
 Costo Total del Programa: \$4,369,723.30

ACTIVIDADES

COMPONENTE	Descripción	UNIDAD DE MEDIDA	CALENDARIO												TOTAL	PORCENTAJE DE CUMPLIMIENTO DE LA ACTIVIDAD		
			PROGRAMADO / REALIZADO	ENE	FEB	MAR	ABR	MAY	JUN	JUL	AGO	SEP	OCT	NOV			DIC	
C1	1. Elaborar padrón escolar municipal	Padrón	PROGRAMADO														0	0%
			REALIZADO														0	
	2. Realizar convocatoria de documentos necesarios.	Convocatoria	PROGRAMADO														1	0%
			REALIZADO														0	
	3. Elaborar calendarización de entrega de útiles.	Calendario	PROGRAMADO														1	0%
		REALIZADO														0		
C2	4. Entregar útiles.	Paquete de útiles.	PROGRAMADO									3000	3000	1200			7200	0%
			REALIZADO													0		
			PROGRAMADO														0	
			REALIZADO														0	
	5. Gestionar la factibilidad de tipo de conferencias o pláticas.	Gestiones	PROGRAMADO			1			1			1		1	1	1	4	33%
		REALIZADO			1			1			1		1	1	1	2		
C3	6. Elaborar calendario de Conferencias	Calendario	PROGRAMADO													1	25%	
			REALIZADO													1		
	7. Gestionar con Instituciones Educativas la calendarización de las conferencias o pláticas.	Gestiones	PROGRAMADO	10		9			9			9		7		7	50	35%
			REALIZADO	10		9			9			9		7		7	19	
	8. Elaborar Programa de las conferencias y programar instrucciones.	Programa	PROGRAMADO													1	25%	
		REALIZADO													1			
C4	9. Impartir la pláticas o conferencia.	Conferencia	PROGRAMADO	10	10	10	9	9	9	9	8	8	7	7	9		96	28%
			REALIZADO	9	9	9											27	
	10. Gestionar la factibilidad de tipo de actividad de formación de competencia.	Gestiones	PROGRAMADO													1	33%	
			REALIZADO													1		
	11. Elaborar calendario de actividades	Calendario	PROGRAMADO							1							1	33%
		REALIZADO							1							1		
C5	12. Gestionar con Instituciones Educativas la calendarización de las conferencias o pláticas.	Gestiones	PROGRAMADO			5	5	5	4	4	4	4	3	3	3	3	40	19%
			REALIZADO			5											5	
	13. Elaborar los programas específicos de las de las actividades de competencia.	Programa	PROGRAMADO														1	0%
			REALIZADO														0	
	14. Desarrollar o implementar las actividades de formación de la competencia.	Actividades	PROGRAMADO					5	5	5	5	5	5	5	5	5	45	0%
		REALIZADO														0		
C6	15. Realización de recitales	Recitales	PROGRAMADO	1	0	1	0	1	0	1	1	0	1	0	1	7	28%	
			REALIZADO	1		1										2		
	16. Realización de jornadas culturales	Jornadas	PROGRAMADO													1	25%	
			REALIZADO													1		
	17. Realización de actividades permanentes	Actividades	PROGRAMADO	2	2	2	2	2	2	2	2	2	2	2	2	2	24	25%
		REALIZADO	2	2	2											5		
C7	18. Realización de actividad cine en la biblioteca	Actividades	PROGRAMADO	1	1	1										1	12	25%
			REALIZADO	1	1	1											3	
	19. Realización de actividades permanentes	Actividades	PROGRAMADO														0	
			REALIZADO														0	
	20. Realización de actividades permanentes	Actividades	PROGRAMADO														0	
		REALIZADO														0		

 C. ANTONIO PEZOLI PRESIDENTE MUNICIPAL
 C. SILVANA ESPINOSA PRESIDENTA MUNICIPAL
 C. ANTONIO PEZOLI COMISARIO MUNICIPAL
 PRESIDENCIA MUNICIPAL DE CORONANGO PUEBLA 2018-2021
 TESORERIA H. AYUNTAMIENTO DE CORONANGO PUEBLA 2018 - 2021
 CONTRALORIA MUNICIPAL H. AYUNTAMIENTO DE CORONANGO PUEBLA 2018 - 2021

LOGOTIPO DE LA ENTIDAD FISCALIZADA

CLAVE: 08/03
 ENTIDAD FISCALIZADA: Coronango
 AÑO: 2019

FECHA DE APROBACIÓN
 21/12/2018

HOJA: DE:

PROGRAMA PRESUPUESTARIO

Nombre del Programa: Dignificando Medio Ambiente
 Unidad(es) Responsable(s): Obras, Medio Ambiente, Comunicación Social, Agua Potable
 Costo Total del Programa: \$40,000.00

CLASIFICACIÓN		CONCEPTO	
Finalidad		2. Desarrollo social	
Función		2.1. Protección ambiental	
Subfunción		2.1.5 Protección de la Diversidad Biológica y del Paisaje	
Sub/subfunción			

DATOS DE VINCULACIÓN AL PLAN ESTATAL DE DESARROLLO

DATOS DE VINCULACIÓN AL PLAN MUNICIPAL DE DESARROLLO (EJES, ESTRATEGIAS U OBJETIVOS GENERALES)

EJE 3: Desarrollo Urbano y Rural Sustentable

NIVEL INMEDIATO INFERIOR (OBJETIVO O Línea ESTRATÉGICA)

Mejorar la Planeación y ordenamiento urbano-rural de forma sustentable mediante la proyección de programas, obras y políticas orientadoras a dignificar la infraestructura, la movilidad y la convivencia con nuestro ecosistema y lograr su conservación

FIN

Fomentar el desarrollo democrático e integral municipal en materia de Medio Ambiente, Ecología, Desarrollo Sustentable y Educación Ambiental en el Municipio de Coronango.

Indicador

NOMBRE	Porcentaje de meses de funcionamiento de la Instancia en materia de medio ambiente		
INDICADOR A MEDIR	Eficacia	FRECUENCIA DE MEDICIÓN	Anual
TIPO DE INDICADOR	Estratégico	TIPO DE FÓRMULA	Porcentaje
MÉTODO DE CÁLCULO	$(v1/v2)*100$		
COMPORTAMIENTO DEL INDICADOR HACIA LA META	Regular		
LÍNEA BASE	META DEL INDICADOR		
	100		
VALOR	AÑO		

VARIABLES	NOMBRE	UNIDAD DE MEDIDA	CALENDARIO - PROGRAMADO												TOTAL	META PROGRAMADA EN EL AÑO			
			ENE	FEB	MAR	ABR	MAY	JUN	JUL	AGO	SEP	OCT	NOV	DIC					
VARIABLE 1	Número de meses en funcionamiento	MESES	PROGRAMADO VARIABLE 1														12	12	100.00%
VARIABLE 2	Número de meses en total del año	MESES	PROGRAMADO VARIABLE 2														12	12	

VARIABLES	NOMBRE	UNIDAD DE MEDIDA	CALENDARIO - PROGRAMADO												TOTAL	RESULTADO ALCANZADO EN EL AÑO			
			ENE	FEB	MAR	ABR	MAY	JUN	JUL	AGO	SEP	OCT	NOV	DIC					
VARIABLE 1	Número de meses en funcionamiento	MESES	REALIZADO VARIABLE 1														12	12	#VALOR
VARIABLE 2	Número de meses en total del año	MESES	REALIZADO VARIABLE 2														12	12	

CUMPLIMIENTO FINAL

Explicaciones y causas de las variaciones al cumplimiento de la programación. ¿Por qué no se cumplió o por qué se supero considerablemente lo programado?

PROPÓSITO

Los habitantes del municipio de Coronango cuentan con programas en materia de ecología y medio ambiente.

Indicador

NOMBRE	Porcentaje de programas implementados en materia de ecología y cuidado del medio ambiente		
INDICADOR A MEDIR	Eficacia	FRECUENCIA DE MEDICIÓN	Semestral
TIPO DE INDICADOR	Estratégico	TIPO DE FÓRMULA	Porcentaje
MÉTODO DE CÁLCULO	$(v1/v2)*100$		
COMPORTAMIENTO DEL INDICADOR HACIA LA META	Regular		
LÍNEA BASE	META DEL INDICADOR		
	100,0		
VALOR	AÑO		

VARIABLES	NOMBRE	UNIDAD DE MEDIDA	CALENDARIO - PROGRAMADO												TOTAL	META PROGRAMADA EN EL AÑO			
			ENE	FEB	MAR	ABR	MAY	JUN	JUL	AGO	SEP	OCT	NOV	DIC					
VARIABLE 1	Número de programas implementados	Programas	PROGRAMADO VARIABLE 1														3	3	100.00%
VARIABLE 2	Número de programas programados	Programas	PROGRAMADO VARIABLE 2														3	3	



CLAVE: 08/03
 ENTIDAD FISCALIZADA: Coronango
 AÑO: 2019

FECHA DE APROBACIÓN
 21/12/2018

HOJA: DE:

PROGRAMA PRESUPUESTARIO

Nombre del Programa: Dignificando Medio Ambiente
 Unidad(es) Responsable(s): Obras, Medio Ambiente, Comunicación Social, Agua Potable
 Costo Total del Programa: \$40,000.00

REALIZADO

VARIABLES	NOMBRE	UNIDAD DE MEDIDA	CALENDARIO - PROGRAMADO												TOTAL	RESULTADO ALCANZADO EN EL AÑO	
			ENE	FEB	MAR	ABR	MAY	JUN	JUL	AGO	SEPT	OCT	NOV	DIC			
VARIABLE 1	Número de programas implementados	Programas	REALIZADO VARIABLE 1														
VARIABLE 2	Número de programas programados	Programas	REALIZADO VARIABLE 2							3						3	6

CUMPLIMIENTO FINAL

Explicaciones y causas de las variaciones al cumplimiento de la programación, ¿Por qué no se cumplió o por que se supero considerablemente lo programado?

COMPONENTES

COMPONENTES RESUMEN NARRATIVO: Consejo Municipal de Medio Ambiente de Coronango en materia de Medio Ambiente, Ecología, Desarrollo Sustentable y Educación Ambiental en el Municipio como organismo colegiado para asesorar implementado

Indicador

NOMBRE: Porcentaje de sesiones realizadas del Consejo Municipal de Medio Ambiente de Coronango

EFICACIA A MEDIR: Eficacia

TIPO DE MEDICION: Frecuencia de medición

PERIODO DE MEDICION: Trimestral

METODO DE CALCULO: $(V1/V2)*100$

TIPO DE INDICADOR: Gestión

TIPO DE FORMULA: Porcentaje

COMPORTAMIENTO DEL INDICADOR HACIA LA META: Regular

UNDA BASE: VALOR

ANO

META DEL INDICADOR: 100.00

PROGRAMADO

VARIABLES	NOMBRE	UNIDAD DE MEDIDA	CALENDARIO - PROGRAMADO												TOTAL	META PROGRAMADA EN EL AÑO	
			ENE	FEB	MAR	ABR	MAY	JUN	JUL	AGO	SEPT	OCT	NOV	DIC			
VARIABLE 1	Número de sesiones realizadas del Consejo Municipal de Medio Ambiente de Coronango	Sesiones	PROGRAMADO VARIABLE 1	0	0	0	1	1	1	1	1	1	1	1	1	1	1
VARIABLE 2	Número de sesiones programadas del Consejo Municipal de Medio Ambiente de Coronango	Sesiones	PROGRAMADO VARIABLE 2	0	0	0	1	1	1	1	1	1	1	1	1	1	1

REALIZADO

VARIABLES	NOMBRE	UNIDAD DE MEDIDA	CALENDARIO - PROGRAMADO												TOTAL	RESULTADO ALCANZADO EN EL AÑO	
			ENE	FEB	MAR	ABR	MAY	JUN	JUL	AGO	SEPT	OCT	NOV	DIC			
VARIABLE 1	Número de sesiones realizadas del Consejo Municipal de Medio Ambiente de Coronango	Sesiones	REALIZADO VARIABLE 1	0	0	0											
VARIABLE 2	Número de sesiones programadas del Consejo Municipal de Medio Ambiente de Coronango	Sesiones	REALIZADO VARIABLE 2	0	0	0	1	1	1	1	1	1	1	1	1	1	9

CUMPLIMIENTO FINAL

Explicaciones y causas de las variaciones al cumplimiento de la programación, ¿Por qué no se cumplió o por que se supero considerablemente lo programado?

COMPONENTES RESUMEN NARRATIVO: Talleres de educación ambiental para concientizar a los directivos y profesores del municipio de Coronango

Indicador

NOMBRE: Porcentaje de talleres de educación ambiental realizados

EFICACIA A MEDIR: Eficacia

TIPO DE MEDICION: Frecuencia de medición

PERIODO DE MEDICION: Trimestral

METODO DE CALCULO: $(V1/V2)*100$

TIPO DE INDICADOR: Gestión

TIPO DE FORMULA: Porcentaje

COMPORTAMIENTO DEL INDICADOR HACIA LA META: Regular

UNDA BASE: VALOR

ANO

META DEL INDICADOR: 100

PROGRAMADO

VARIABLES	NOMBRE	UNIDAD DE MEDIDA	CALENDARIO - PROGRAMADO												TOTAL	META PROGRAMADA EN EL AÑO	
			ENE	FEB	MAR	ABR	MAY	JUN	JUL	AGO	SEPT	OCT	NOV	DIC			
VARIABLE 1	Número de talleres de educación ambiental realizados	Talleres	PROGRAMADO VARIABLE 1	0	0	1	1	1	1	1	0	0	0	0	0	0	4
VARIABLE 2	Número de talleres de educación ambiental convocados	Talleres	PROGRAMADO VARIABLE 2	0	0	1	1	1	1	1	0	0	0	0	0	0	4

REALIZADO

VARIABLES	NOMBRE	UNIDAD DE MEDIDA	CALENDARIO - PROGRAMADO												TOTAL	RESULTADO ALCANZADO EN EL AÑO	
			ENE	FEB	MAR	ABR	MAY	JUN	JUL	AGO	SEPT	OCT	NOV	DIC			
VARIABLE 1	Número de talleres de educación ambiental realizados	Talleres	REALIZADO VARIABLE 1	0	0	1											1
VARIABLE 2	Número de talleres de educación ambiental convocados	Talleres	REALIZADO VARIABLE 2	0	0	1	1	1	1	0	0	0	0	0	0	0	4

CUMPLIMIENTO FINAL

Explicaciones y causas de las variaciones al cumplimiento de la programación, ¿Por qué no se cumplió o por que se supero considerablemente lo programado?

COMPONENTES RESUMEN NARRATIVO: Programa de Reforestación Urbana diseñado e implementado

Indicador

NOMBRE: Porcentaje árboles a reforestar en el municipio de Coronango

LOGOTIPO DE LA ENTIDAD FISCALIZADA

CLAVE: 08/03
 ENTIDAD FISCALIZADA: Coronango
 AÑO: 2019

FECHA DE APROBACIÓN
 21/12/2018
 HOJA: DE:

PROGRAMA PRESUPUESTARIO

Nombre del Programa: Dignificando Medio Ambiente
 Unidad(ees) Responsable(s): Obras, Medio Ambiente, Comunicación Social, Agua Potable
 Costo Total del Programa: \$40,000.00

INDICADOR A MEDIR	Economía	FRECUENCIA DE MEDICIÓN	Mensual	MÉTODO DE CÁLCULO	(v1/v2)*100
TPO DE INDICADOR	Gestión	TPO DE FÓRMULA	Porcentaje	COMPORTAMIENTO DEL INDICADOR HACIA LA META	Regular

VARIABLES	NOMBRE	UNIDAD DE MEDIDA	CALENDARIO - PROGRAMADO												TOTAL	META PROGRAMADA EN EL AÑO		
			ENE	FEB	MAR	ABR	MAY	JUN	JUL	AGO	SEPT	OCT	NOV	DIC				
VARIABLE 1	Número de árboles reforestados	Árboles	PROGRAMADO VARIABLE 1	0	0	0	0	0	0	300	300	300	300	300	0	0	1500	100.00%
VARIABLE 2	Número de árboles programados para reforestar	Sesiones	PROGRAMADO VARIABLE 2	0	0	0	0	0	0	300	300	300	300	300	0	0	1500	
REALIZADO			CALENDARIO - PROGRAMADO												TOTAL	RESULTADO ALCANZADO EN EL AÑO		
VARIABLE 1	Número de árboles reforestados	Árboles	REALIZADO VARIABLE 1	0	0	0												N/A
VARIABLE 2	Número de árboles programados para reforestar	Sesiones	REALIZADO VARIABLE 2	0	0	0	0	0	0	300	300	300	300	300	0	0	1500	

CUPLIMIENTO FINAL

Explicaciones y causas de las variaciones al cumplimiento de la programación, ¿Por qué no se cumple o por que se supera considerablemente lo programado?

COMPONENTES RESUMEN NARRATIVO

Indicador:

NOMBRE	
INDICADOR A MEDIR	
TPO DE INDICADOR	
FRECUENCIA DE MEDICIÓN	
MÉTODO DE CÁLCULO	
COMPORTAMIENTO DEL INDICADOR HACIA LA META	

VARIABLES	NOMBRE	UNIDAD DE MEDIDA	CALENDARIO - PROGRAMADO												TOTAL	META PROGRAMADA EN EL AÑO		
			ENE	FEB	MAR	ABR	MAY	JUN	JUL	AGO	SEPT	OCT	NOV	DIC				
VARIABLE 1			PROGRAMADO VARIABLE 1															FALSO
VARIABLE 2			PROGRAMADO VARIABLE 2															
REALIZADO			CALENDARIO - PROGRAMADO												TOTAL	PROCENTAJE PROGRAMADO EN EL AÑO		
VARIABLE 1			REALIZADO VARIABLE 1															FALSO
VARIABLE 2			REALIZADO VARIABLE 2															

CUPLIMIENTO FINAL

Explicaciones y causas de las variaciones al cumplimiento de la programación, ¿Por qué no se cumple o por que se supera considerablemente lo programado?

COMPONENTES RESUMEN NARRATIVO

Indicador:

NOMBRE	
INDICADOR A MEDIR	
TPO DE INDICADOR	
FRECUENCIA DE MEDICIÓN	
MÉTODO DE CÁLCULO	
COMPORTAMIENTO DEL INDICADOR HACIA LA META	

VARIABLES	NOMBRE	UNIDAD DE MEDIDA	CALENDARIO - PROGRAMADO												TOTAL	META PROGRAMADA EN EL AÑO		
			ENE	FEB	MAR	ABR	MAY	JUN	JUL	AGO	SEPT	OCT	NOV	DIC				
VARIABLE 1			PROGRAMADO VARIABLE 1															FALSO
VARIABLE 2			PROGRAMADO VARIABLE 2															
REALIZADO			CALENDARIO - PROGRAMADO												TOTAL	PROCENTAJE PROGRAMADO EN EL AÑO		
VARIABLE 1			REALIZADO VARIABLE 1															FALSO
VARIABLE 2			REALIZADO VARIABLE 2															

CUPLIMIENTO FINAL

Explicaciones y causas de las variaciones al cumplimiento de la programación, ¿Por qué no se cumple o por que se supera considerablemente lo programado?

LOGOTIPO DE LA ENTIDAD FISCALIZADA

CLAVE: 08/03
 ENTIDAD FISCALIZADA: Coronango
 AÑO: 2019

FECHA DE APROBACIÓN: 21/12/2018
 HOJA: DE:

PP-M

PROGRAMA PRESUPUESTARIO

Nombre del Programa: Dignificando Medio Ambiente
 Unidad(es) Responsable(s): Obras, Medio Ambiente, Comunicación Social, Agua Potable
 Costo Total del Programa: \$40,000.00

COMPONENTE	DESCRIPCIÓN	UNIDAD DE MEDIDA	CALENDARIO												TOTAL	PORCENTAJE DE CUMPLIMIENTO DE LA ACTIVIDAD			
			PROGRAMADO/REALIZADO	ENE	FEB	MAR	ABR	MAY	JUN	JUL	AGO	SEP	OCT	NOV			DIC		
C1	Oficinas de invitación a las universidades que están integradas en el Consejo Municipal de Medio Ambiente de Coronango	Oficinas	PROGRAMADO	0	0	0	4	4	4	4	4	4	4	4	4	4	4	36	0%
			REALIZADO	0	0	0												0	
	Participación de las Universidades en el Consejo Municipal de Medio Ambiente de Coronango	Personas	PROGRAMADO	0	0	0	4	4	4	4	4	4	4	4	4	4	4	36	0%
			REALIZADO	0	0	0												0	
	Participación de las Universidades en el Consejo Municipal de Medio Ambiente de Coronango	Minuta	PROGRAMADO	0	0	0	1	1	1	1	1	1	1	1	1	1	1	9	0%
			REALIZADO	0	0	0												0	
C2	Formular un Plan Verde por escuelas y elaborar un sistema de seguimiento y evaluación del avance de los alumnos en su comportamiento para conformar escuelas vivas	Documento	PROGRAMADO	0	0	0	0	43	0	0	0	0	0	0	0	0	0	43	0%
			REALIZADO	0	0	0												0	
	Pase de lista de asistencia	Lista de asistencia	PROGRAMADO	0	0	1	1	1	1	0	0	0	0	0	0	0	0	4	0%
			REALIZADO	0	0													0	
	Presentación un Plan Verde por escuelas y elaborar un sistema de seguimiento y evaluación del avance de los alumnos en su comportamiento para conformar escuelas vivas	Presentación	PROGRAMADO	0	0	0	0	43	0	0	0	0	0	0	0	0	0	43	0%
			REALIZADO	0	0	0												0	
C3	Conseguir los árboles para donarlos a las escuelas del municipio de Coronango	Arboles	PROGRAMADO	0	0	215	215	215	0	0	0	0	0	0	0	0	0	850	23%
			REALIZADO	0	0	200												200	
	Donar los árboles a las escuelas del municipio de Coronango	Arboles	PROGRAMADO	0	0	11	11	11	10	0	0	0	0	0	0	0	0	43	22%
			REALIZADO	0	0	10												10	
	Plantar los árboles en macetas en las escuelas del municipio de Coronango	Arboles	PROGRAMADO	0	0	11	11	11	10	0	0	0	0	0	0	0	0	43	21%
			REALIZADO	0	0	9												9	
C4			PROGRAMADO															0	
			REALIZADO															0	
			PROGRAMADO															0	
			REALIZADO															0	
			PROGRAMADO															0	
			REALIZADO															0	
C5			PROGRAMADO															0	
			REALIZADO															0	
			PROGRAMADO															0	
			REALIZADO															0	
			PROGRAMADO															0	
			REALIZADO															0	

PRESIDENCIA MUNICIPAL
 M. P. CORONANGO PUEBLA
 2018-2021

TESORERÍA
 M. P. CORONANGO PUEBLA
 2018-2021

CONTRALORIA MUNICIPAL
 N. AYUNTAMIENTO
 DE CORONANGO PUEBLA
 2018 - 2021



CLAVE: 08/03
 ENTIDAD FISCALIZADA: Coronango
 AÑO: 2019

FECHA DE APROBACIÓN
 21/12/2018
 HOJA: DE:

PROGRAMA PRESUPUESTARIO

Nombre del Programa: Seguridad Pública
 Unidad(es) Responsable(s): Policía, Vialidad, Prevención del Delito
 Costo Total del Programa: \$11,144,845.24

CLASIFICACIÓN FUNCIONAL DEL GASTO

CLASIFICACIÓN	CONCEPTO
Finalidad	1. Gobierno
Función	1.7. Asuntos de orden público y de seguridad interior
Subfunción	1.7.1 Policía
Sub/subfunción	

DATOS DE VINCULACIÓN AL PLAN ESTATAL DE DESARROLLO

DATOS DE VINCULACIÓN AL PLAN MUNICIPAL DE DESARROLLO (EJES, ESTRATEGIAS U OBJETIVOS GENERALES)

EJE 2: SEGURIDAD PÚBLICA Y COMUNIDAD SEGURA

NIVEL INMEDIATO INFERIOR (OBJETIVO O LÍNEA ESTRATÉGICA)

Buscar un Municipio Seguro, donde la tranquilidad de los habitantes sea primordial mediante el desarrollo de Programas de Seguridad Pública Municipal donde sean partícipes los tres órdenes de Gobierno y la Sociedad Civil.

FIN

Resumen Narrativo: Contribuir con la prevención del delito mediante la participación social y mejorar los servicios de vialidad y seguridad pública para garantizar el bienestar de la comunidad.

Indicador

Nombre	Porcentaje de Servicios brindados			
Dimensión a Medir	Eficacia	Frecuencia de Medición	Anual	Método de Cálculo
Tipo de Indicador	Estratégico	Tipo de Fórmula	Porcentaje	Comportamiento del Indicador hacia la Meta
				Regular
				Meta del Indicador: 100

PROGRAMADO

VARIABLE	NOMBRE	UNIDAD DE MEDIDA	CALENDARIO - PROGRAMADO												TOTAL	META PROGRAMADA EN EL AÑO			
			PROGRAMADO	ENE	FEB	MAR	ABR	MAY	JUN	JUL	AGO	SEPT	OCT	NOV			DIC		
VARIABLE 1	Numero de servicios brindados	Servicios	PROGRAMADO VARIABLE 1														3	3	100.00%
VARIABLE 2	Numero de servicios que se brindaran	Servicios	PROGRAMADO VARIABLE 2														3	3	

REALIZADO

VARIABLES	NOMBRE	UNIDAD DE MEDIDA	CALENDARIO - PROGRAMADO												TOTAL	RESULTADO ALCANZADO EN EL AÑO			
			REALIZADO	ENE	FEB	MAR	ABR	MAY	JUN	JUL	AGO	SEPT	OCT	NOV			DIC		
VARIABLE 1	Numero de servicios brindados	Servicios	REALIZADO VARIABLE 1																#VALOR!
VARIABLE 2	Numero de servicios que se brindaran	Servicios	REALIZADO VARIABLE 2														3	3	

CUMPLIMIENTO FINAL

Explicaciones y causas de las variaciones al cumplimiento de la programación, ¿Por qué no se cumplió o por que se supero considerablemente lo programado?

PROPÓSITO

Resumen Narrativo: Los habitantes del Municipio de Coronango reciben mejores servicios en materia de Seguridad Pública

Indicador

Nombre	Porcentaje de los servicios en materia de Seguridad Publica a los habitantes			
Dimensión a Medir	Eficacia	Frecuencia de Medición	Semestral	Método de Cálculo
Tipo de Indicador	Estratégico	Tipo de Fórmula	Porcentaje	Comportamiento del Indicador hacia la Meta
				Regular
				Meta del Indicador: 100,0

PROGRAMADO

VARIABLE	NOMBRE	UNIDAD DE MEDIDA	CALENDARIO - PROGRAMADO												TOTAL	META PROGRAMADA EN EL AÑO			
			PROGRAMADO	ENE	FEB	MAR	ABR	MAY	JUN	JUL	AGO	SEPT	OCT	NOV			DIC		
VARIABLE 1	Numero de servicios brindados	Servicios	PROGRAMADO VARIABLE 1							2							2	4	100.00%
VARIABLE 2	Numero de servicios que se brindaran	Servicios	PROGRAMADO VARIABLE 2							2							2	4	



CLAVE: 08/03
 ENTIDAD FISCALIZADA: Coronango
 AÑO: 2019

FECHA DE APROBACIÓN
 21/12/2018
 HOJA: DE:

PROGRAMA PRESUPUESTARIO

Nombre del Programa: Seguridad Pública
 Unidad(es) Responsable(s): Policía, Vitalidad, Prevención del Delito
 Costo Total del Programa: \$11,144,845.24

VARIABLES	NOMBRE	UNIDAD DE MEDIDA	CALENDARIO - PROGRAMADO												TOTAL	RESULTADO ALCANZADO EN EL AÑO	
			ENE	FEB	MAR	ABR	MAY	JUN	JUL	AGO	SEPT	OCT	NOV	DIC			
VARIABLE 1	Numero de servicios brindados	Servicios	REALIZADO VARIABLE 1														
VARIABLE 2	Numero de servicios que se brindaron	Servicios	REALIZADO VARIABLE 2														
CUMPLIMIENTO FINAL																	

Explicaciones y causas de las variaciones al cumplimiento de la programación. ¿Por qué no se cumple o por qué se supero considerablemente lo programado?

COMPONENTES

COMPONENTE 1 RESUMEN NARRATIVO: Programa de capacitación a los elementos

Indicador

NOMBRE	Porcentaje de elementos capacitados	
INDICADOR A MEDIR	Eficiencia	FRECUENCIA DE MEDICIÓN: Mensual
MÉTODO DE CÁLCULO	(v1/v2)*100	
TIPO DE INDICADOR	Estratégico	TIPO DE FÓRMULA: Porcentaje
COMPORTAMIENTO DEL INDICADOR HACIA LA META	Regular	
LINEA BASE		
META DEL INDICADOR	100.00	
VALOR	AÑO	

PROGRAMADO

VARIABLES	NOMBRE	UNIDAD DE MEDIDA	CALENDARIO - PROGRAMADO												TOTAL	META PROGRAMADA EN EL AÑO	
			ENE	FEB	MAR	ABR	MAY	JUN	JUL	AGO	SEPT	OCT	NOV	DIC			
VARIABLE 1	Elementos Capacitados	Elementos	PROGRAMADO VARIABLE 1	7	7	7	7	7	7	7	7	7	7	7	7	7	7
VARIABLE 2	Total de Elementos	Elementos	PROGRAMADO VARIABLE 2														80

REALIZADO

VARIABLES	NOMBRE	UNIDAD DE MEDIDA	CALENDARIO - PROGRAMADO												TOTAL	RESULTADO ALCANZADO EN EL AÑO	
			ENE	FEB	MAR	ABR	MAY	JUN	JUL	AGO	SEPT	OCT	NOV	DIC			
VARIABLE 1	Elementos Capacitados	Elementos	REALIZADO VARIABLE 1	6	6	6											17
VARIABLE 2	Total de Elementos	Elementos	REALIZADO VARIABLE 2														80
CUMPLIMIENTO FINAL																	

Explicaciones y causas de las variaciones al cumplimiento de la programación. ¿Por qué no se cumple o por qué se supero considerablemente lo programado?

COMPONENTES RESUMEN NARRATIVO: PROYECTO DE EDUCACION VIAL IMPLEMENTADO

Indicador

NOMBRE	Porcentaje de sectores beneficiados por el proyecto	
INDICADOR A MEDIR	Eficacia	FRECUENCIA DE MEDICIÓN: Trimestral
MÉTODO DE CÁLCULO	(v1/v2)*100	
TIPO DE INDICADOR	Estratégico	TIPO DE FÓRMULA: Porcentaje
COMPORTAMIENTO DEL INDICADOR HACIA LA META	Regular	
LINEA BASE		
META DEL INDICADOR	100	
VALOR	AÑO	

PROGRAMADO

VARIABLES	NOMBRE	UNIDAD DE MEDIDA	CALENDARIO - PROGRAMADO												TOTAL	META PROGRAMADA EN EL AÑO
			ENE	FEB	MAR	ABR	MAY	JUN	JUL	AGO	SEPT	OCT	NOV	DIC		
VARIABLE 1	Sectores beneficiados	Sectores	PROGRAMADO VARIABLE 1			1			1			1				2
VARIABLE 2	Sectores identificados	Sectores	PROGRAMADO VARIABLE 2			1			1			1				2

REALIZADO

VARIABLES	NOMBRE	UNIDAD DE MEDIDA	CALENDARIO - PROGRAMADO												TOTAL	RESULTADO ALCANZADO EN EL AÑO
			ENE	FEB	MAR	ABR	MAY	JUN	JUL	AGO	SEPT	OCT	NOV	DIC		
VARIABLE 1	Sectores beneficiados	Sectores	REALIZADO VARIABLE 1			1										1
VARIABLE 2	Sectores identificados	Sectores	REALIZADO VARIABLE 2			1			1			1				2
CUMPLIMIENTO FINAL																

Explicaciones y causas de las variaciones al cumplimiento de la programación. ¿Por qué no se cumple o por qué se supero considerablemente lo programado?

COMPONENTES RESUMEN NARRATIVO: Proyecto implementado de operativos para salvaguardar la integridad física de los habitantes del municipio de Coronango.

Indicador

NOMBRE	Promedio de operativos	
--------	------------------------	--

LOGOTIPO DE LA ENTIDAD FISCALIZADA

CLAVE: 08/03
 ENTIDAD FISCALIZADA: Coronango
 AÑO: 2019

FECHA DE APROBACIÓN
 21/12/2018

FOLIO: DE:

PROGRAMA PRESUPUESTARIO

Nombre del Programa: Seguridad Pública
 Unidad(es) Responsable(s): Policía, Vialidad, Prevención del Delito
 Costo Total del Programa: \$11,144,845.24

INDICADOR A MEDIR	Eficacia	FRECUENCIA DE MEDICIÓN	Trimestral	METODO DE CALCULO	(V1/V2)*100
TIPO DE INDICADOR	Estratégico	TIPO DE FÓRMULA	Porcentaje	COMPORTAMIENTO DEL INDICADOR HACIA LA META	Regular
VALOR			AÑO		
LINEA BASE			META DEL INDICADOR		
			100		

VARIABLES	NOMBRE	UNIDAD DE MEDIDA	CALENDARIO - PROGRAMADO												TOTAL	META PROGRAMADA EN EL AÑO			
			PROGRAMADO	ENE	FEB	MAR	ABR	MAY	JUN	JUL	AGO	SEP	OCT	NOV			DIC		
VARIABLE 1	Operativo Realizado	Operativo	PROGRAMADO VARIABLE1			4			4			4			4			16	100.00%
VARIABLE 2	Operativo Programado	Operativo	PROGRAMADO VARIABLE2			4			4			4			4			16	

VARIABLES	NOMBRE	UNIDAD DE MEDIDA	CALENDARIO - PROGRAMADO												TOTAL	RESULTADO ALCANZADO EN EL AÑO			
			REALIZADO	ENE	FEB	MAR	ABR	MAY	JUN	JUL	AGO	SEP	OCT	NOV			DIC		
VARIABLE 1	Operativo Realizado	Operativo	REALIZADO VARIABLE1			4												4	25.00%
VARIABLE 2	Operativo Programado	Operativo	REALIZADO VARIABLE2														16	16	

CUMPLIMIENTO FINAL: 25.00%

Explicaciones y causas de las variaciones al cumplimiento de la programación, ¿Por qué no se cumplió o por qué se superó considerablemente lo programado?

COMPONENTES RESULTADO NARRATIVO: VINCULO REFORZADO ENTRE SOCIEDAD Y GOBIERNO

Indicador

NOMBRE	PORCENTAJE DE LAS ZONAS Y PERSONAS BENEFICIADAS				
INDICADOR A MEDIR	Eficiencia	FRECUENCIA DE MEDICIÓN	ANUAL	METODO DE CALCULO	(V1/V2)*100
TIPO DE INDICADOR	Estratégico	TIPO DE FÓRMULA	Porcentaje	COMPORTAMIENTO DEL INDICADOR HACIA LA META	Ascendente
VALOR			AÑO		
LINEA BASE			META DEL INDICADOR		
			100.00		

VARIABLES	NOMBRE	UNIDAD DE MEDIDA	CALENDARIO - PROGRAMADO												TOTAL	META PROGRAMADA EN EL AÑO			
			PROGRAMADO	ENE	FEB	MAR	ABR	MAY	JUN	JUL	AGO	SEP	OCT	NOV			DIC		
VARIABLE 1	TOTAL DE VECINOS VIGILANTE PROGRAMADAS A BENEFICIAR	PERSONAS	PROGRAMADO VARIABLE1															1000	100.00%
VARIABLE 2	TOTAL DE PERSONAS BENEFICIADAS	PERSONAS	PROGRAMADO VARIABLE2															1000	

VARIABLES	NOMBRE	UNIDAD DE MEDIDA	CALENDARIO - PROGRAMADO												TOTAL	PROCENTAJE PROGRAMADO EN EL AÑO			
			REALIZADO	ENE	FEB	MAR	ABR	MAY	JUN	JUL	AGO	SEP	OCT	NOV			DIC		
VARIABLE 1	TOTAL DE VECINOS VIGILANTE PROGRAMADAS A BENEFICIAR	PERSONAS	REALIZADO VARIABLE1																#VALOR:
VARIABLE 2	TOTAL DE PERSONAS BENEFICIADAS	PERSONAS	REALIZADO VARIABLE2														1000	1000	

CUMPLIMIENTO FINAL

Explicaciones y causas de las variaciones al cumplimiento de la programación, ¿Por qué no se cumplió o por qué se superó considerablemente lo programado?

COMPONENTES RESULTADO NARRATIVO

Indicador

NOMBRE					
INDICADOR A MEDIR		FRECUENCIA DE MEDICIÓN		METODO DE CALCULO	
TIPO DE INDICADOR		TIPO DE FÓRMULA		COMPORTAMIENTO DEL INDICADOR HACIA LA META	
VALOR			AÑO		
LINEA BASE			META DEL INDICADOR		

VARIABLES	NOMBRE	UNIDAD DE MEDIDA	CALENDARIO - PROGRAMADO												TOTAL	META PROGRAMADA EN EL AÑO			
			PROGRAMADO	ENE	FEB	MAR	ABR	MAY	JUN	JUL	AGO	SEP	OCT	NOV			DIC		
VARIABLE 1			PROGRAMADO VARIABLE1																FALSO
VARIABLE 2			PROGRAMADO VARIABLE2																

VARIABLES	NOMBRE	UNIDAD DE MEDIDA	CALENDARIO - PROGRAMADO												TOTAL	PROCENTAJE PROGRAMADO EN EL AÑO			
			REALIZADO	ENE	FEB	MAR	ABR	MAY	JUN	JUL	AGO	SEP	OCT	NOV			DIC		
VARIABLE 1			REALIZADO VARIABLE1																FALSO
VARIABLE 2			REALIZADO VARIABLE2																

CUMPLIMIENTO FINAL

Explicaciones y causas de las variaciones al cumplimiento de la programación, ¿Por qué no se cumplió o por qué se superó considerablemente lo programado?



CLAVE: 08/03
 ENTIDAD FISCALIZADA: Corónango
 AÑO: 2019

FECHA DE APROBACIÓN
 21/12/2018

HOJA: DE:

PROGRAMA PRESUPUESTARIO

Nombre del Programa: Seguridad Pública
 Unidad(es) Responsable(s): Policía, Vialidad, Prevención del Delito
 Costo Total del Programa: \$11,144,845.24

COMPONENTE	DESCRIPCIÓN	UNIDAD DE MEDIDA	CALENDARIO												TOTAL	PORCENTAJE DE CUMPLIMIENTO DE LA ACTIVIDAD		
			PROGRAMADO/REALIZADO	ENE	FEB	MAR	ABR	MAY	JUN	JUL	AGO	SEP	OCT	NOV			DIC	
C1	Programa de Capacitación a los elementos		PROGRAMADO	1	1	1	1	1	1	1	1	1	1	1	1	12	25%	
			REALIZADO	1	1	1												3
	Proyecto Implementado de Programas Operativos en el Municipio		PROGRAMADO	1	1	1	1	1	1	1	1	1	1	1	1	12	25%	
			REALIZADO	1	1	1												3
			PROGRAMADO															0
C2	REALIZAR ACTIVIDADES DE PROXIMIDAD SOCIAL		PROGRAMADO	4	4	4	4	4	4	4	4	4	4	4	48	25%		
			REALIZADO	4	4	4											12	
	REALIZAR ESTUDIOS TECNICOS PARA VERIFICAR LAS NECESIDADES DE SEÑALAMIENTOS EN EL AREA .		PROGRAMADO			1										1	25%	
			REALIZADO			1										1		
			PROGRAMADO															0
C3	OPERATIVO ANTI ALCOHOL		PROGRAMADO	1	1	1	1	1	1	1	1	1	1	1	12	25%		
			REALIZADO	1	1	1											3	
	OPERATIVO CASCO SEGURO		PROGRAMADO	1	1	1	1	1	1	1	1	1	1	1	1	12	25%	
			REALIZADO	1	1	1										3		
			PROGRAMADO															0
C4	OPERATIVO PROTECCION ESCOLAR		PROGRAMADO	1	1	1	1	1	1	1	1	1	1	1	12	25%		
			REALIZADO	1	1	1											3	
	OPERATIVO PASAJERO SEGURO		PROGRAMADO	1	1	1	1	1	1	1	1	1	1	1	1	12	17%	
			REALIZADO	1	1											2		
			PROGRAMADO															0
C5	OPERATIVO CONCINTIZACION CIUDADANA		PROGRAMADO	1	1	1	1	1	1	1	1	1	1	1	12	25%		
			REALIZADO	1	1	1											3	
	15 ORGANIZACIONES VECINALES	Comités	PROGRAMADO				2	2	2	2	2	2	2	2	2	15	0%	
			REALIZADO													0		
			PROGRAMADO															0
C6	15 CAPACITACIONES A ORGANIZACIONES VECINALES	Capacitación	PROGRAMADO				2	2	2	2	2	2	2	2	15	0%		
			REALIZADO														0	
	GESTIONAR EL RECURSO PARA LA ADQUISICION DE ALARMAS VECINALES.	Gestiones	PROGRAMADO													0	0%	
			REALIZADO													0		
			PROGRAMADO															0

C. ANTONIO PRESIDENTE

PRESIDENCIA MUNICIPAL
 DE CORONANGO PUEBLA
 2018-2021

C. ANTONIO PRESIDENTE

TESORERIA
 H. AYUNTAMIENTO
 DE CORONANGO PUEBLA
 2018 - 2021

C. ANTONIO PRESIDENTE

CONTRALORIA MUNICIPAL
 H. AYUNTAMIENTO
 DE CORONANGO PUEBLA
 2018 - 2021