

HE AYUNTAMIENTO DE CORONANGO 2018-2021
INFORME DE CUMPLIMIENTO FINAL AL PROGRAMA PRESUPUESTARIO 2020
PLIEGO DE BASTOS CONTABLE

CLAVE Y MONEDA DEL PP	PROGRAMA	DEVOLUCION	PARTICIPACIONES	REQUISITOS RESOLUCION	EXCEDENTE DE OMBIA	PROGRAMA LINDO MAFUNO	PBE	REM CP	FORMAMUDP	PTEGOS INMUEBLES	UNO MAS UNO	TOTAL	DIFERENC	FUENTE DE FINANCIAMIENTO		
														RECURSOS PROPIOS	RECURSOS AJENOS	
0011 OBRAS DE OMBIA	\$ 11,871,023.77	\$ 2,678,844.52	\$ 1,545,335.04	\$ 5,833,206.98	\$ 5.00	\$ 91,035.00	\$ 13,581.05	\$ 30,802.00	\$ 4,572.00	\$ 111.00	\$ 71,225.00	\$ 7,428,545.52	\$ -			
0022 FINANZAS SALAS	\$ 90,170,822.24	\$ 22,334,744.02	\$ 6,530,193.06	\$ 20,581,875.57								\$ 496,295.00	\$ -			
0033 TRANSFERENCIAS AJUALES	\$ 300,000.00	\$ 468,400.00	\$ 405,000.00	\$ 91,705.00								\$ 405,000.00	\$ -			
0042 EDUCACION	\$ 15,927,433.30	\$ 465,665.03	\$ 264,040.00	\$ 93,584.43								\$ 2,566,285.18	\$ -			
0055 SALUD DIGNA	\$ 970,591.39	\$ 2,667,205.18	\$ 3,291,931.59	\$ 1,374,375.59								\$ 66,017.49	\$ -			
0065 SERVICIOS PUBLICOS Y UTILIDADES	\$ 700,000.00	\$ 66,017.49		\$ 66,017.49								\$ 223,075.58	\$ -			
0075 SERVICIOS AL MEDIO AMBIENTE	\$ 370,000.00	\$ 33,965.17	\$ 388,138.41	\$ 33,965.17								\$ 38,123,138.96	\$ -			
0085 SEGURIDAD PUBLICA	\$ 2,844,508.28	\$ 39,251,370.00	\$ 6,653,483.31	\$ 6,914,694.31					\$ 25,554,976.74			\$ 122,869,105.07	\$ -			
0095 GESTION MUNICIPAL	\$ 50,000,542.17	\$ 12,019,185.07	\$ 30,882,277.69	\$ 82,087,385.83	\$ 139,200.00			\$ 250.22	\$ 41.33			\$ 1,558,576.06	\$ -			
011 AUSTATU IDENTIDAD	\$ 1,134,033.21	\$ 1,524,556.46	\$ 1,827,541.20	\$ 231,014.85								\$ 468,872.52	\$ -			
0100 CORTEGIA MUNICIPAL	\$ 2,100,366.52	\$ 682,872.52	\$ 386,720.00	\$ 80,147.46								\$ 362,862.25	\$ -			
0111 DESARROLLO MUNICIPAL	\$ 790,000.00	\$ 812,800.35		\$ 307,860.25								\$ 3,773,773.35	\$ -			
0121 BIENESTAR Y AGRICULTURA	\$ 2,100,366.52	\$ 812,800.35		\$ 307,860.25								\$ 3,773,773.35	\$ -			
12.1 SEMBRANDO ESPERANZA	\$ 2,100,366.52	\$ 812,800.35		\$ 307,860.25								\$ 3,773,773.35	\$ -			
0135 SERVICIOS PUBLICOS Y UTILIDADES	\$ 2,100,366.52	\$ 812,800.35		\$ 307,860.25								\$ 3,773,773.35	\$ -			
13.1 COHESION ESPERANZA	\$ 2,100,366.52	\$ 812,800.35		\$ 307,860.25								\$ 3,773,773.35	\$ -			
13.2 PRIMERO EL MEDIO	\$ 2,100,366.52	\$ 812,800.35		\$ 307,860.25								\$ 3,773,773.35	\$ -			
13.3 PRIMERO BUENOS ARRIADOS	\$ 2,100,366.52	\$ 812,800.35		\$ 307,860.25								\$ 3,773,773.35	\$ -			
0041 FONDO PARA LA INFRAESTRUCTURA SOCIAL MUNICIPAL	\$ 3,711,800.00	\$ 3,711,800.00	\$ 3,711,800.00	\$ 3,711,800.00								\$ 3,711,800.00	\$ -			
0055 CORTEGIA	\$ 2,100,366.52	\$ 812,800.35		\$ 307,860.25								\$ 3,773,773.35	\$ -			
0065 DOTACION A LA PERSONAL DE OMBIA PRESUPUESTO DE GENDRO	\$ 500,000.00	\$ 1,191,765.00	\$ 2,759,134.50	\$ 2,315,990.00								\$ 3,744,111.86	\$ -			
									\$ 2,380,995.11			\$ 4,851,035.11	\$ -			
												\$ 13,367.65	\$ -			

NOTA ACLARATORIA: DENTRO DEL PROGRAMA PRESUPUESTARIO 2020, EL COMPONENTE 1, ESTÁ INTEGRADO COMO UN SUBPROGRAMA, LO QUE IMPLICO QUE ESTÁ SEPARADO DE LA CLAVE 009, POR ESTA RAZON EL SUBPROGRAMA NOT TENDRA MONTO.

NOTA ACLARATORIA: DENTRO DEL PROGRAMA PRESUPUESTARIO 2020, EL COMPONENTE 1, ESTÁ INTEGRADO COMO UN SUBPROGRAMA, LO QUE IMPLICO QUE ESTÁ SEPARADO DE LA CLAVE 012, POR ESTA RAZON EL SUBPROGRAMA NO TENDRA MONTO.

NOTA ACLARATORIA: DENTRO DEL PROGRAMA PRESUPUESTARIO 2020, EL COMPONENTE 1, ESTÁ INTEGRADO COMO UN SUBPROGRAMA, LO QUE IMPLICO QUE ESTÁ SEPARADO DE LA CLAVE 013, POR ESTA RAZON LOS SUBPROGRAMAS NO TENDRAN MONTO.

CLAVE: 08/03
 ENTIDAD FISCALIZADA: Ciénfuegos
 AÑO: 2020

FECHA DE APROBACIÓN: 10/12/2019
 HOJA: DE

PROGRAMA PRESUPUESTARIO

Nombre del Programa	Obras Dignas
Unidad(es) Responsable(s)	Dirección de Obras Públicas y Desarrollo Urbano
Costo Total del Programa	\$7,478,544.52
Fuente de Financiamiento	RECURSOS PROPIOS PARTICIPACIONES
Monto Específico	

CLASIFICACIÓN FUNCIONAL DEL GASTO	
Finalidad	CONCEPTO
Función	2. Desarrollo social
Subfunción	2.2. Vivienda y servicios a la comunidad
Sub/subfunción	2.2.2 Desarrollo Comunitario
2.2.2.1 Acciones para el fortalecimiento de los procesos de obra pública digna para la población	

DATOS DE VINCULACIÓN AL PLAN ESTATAL DE DESARROLLO
 Enfoque Transversal, Infraestructura

DATOS DE VINCULACIÓN AL PLAN MUNICIPAL DE DESARROLLO (EJES, ESTRATEGIAS Y OBJETIVOS GENERALES)
 Eje 5 Bienestar Social y Servicios Públicos

NIVEL ANIMADO INFERIOR (OBJETIVO O LINEA ESTRATEGICA)
 Generar mejores condiciones de calidad de vida de la población mediante programas que fomenten el bienestar social, favoreciendo la actividad física por medio del deporte y con políticas públicas encaminadas a promover el desarrollo integral de las personas. Logrando mejores servicios públicos y obras de infraestructura básica.

DESCRIPCIÓN DEL PROGRAMA
 Contribuir al bienestar de la población mediante estrategias que promuevan la realización de obras públicas y el brindar servicios públicos, con impacto social.

INDICADOR
 Nombre: Porcentaje de población atendida por medio de obras y servicios públicos brindados.

DIMENSIÓN A MEDIR	Eficacia	FRECUENCIA DE MEDICIÓN	Anual	METODO DE CALCULO	(v1/v2)*100
TIPO DE INDICADOR	Estratégico	TIPO DE FORMULA	Porcentaje	COMPORTAMIENTO DEL INDICADOR HACIA LA META	Regular
VALOR	0	2019		META DEL INDICADOR	100%

PROGRAMADO		CALENDARIO PROGRAMADO												TOTAL	META PROGRAMADA EN EL AÑO	
VARIALES	UNIDAD DE MEDIDA	ENE	FEB	MAR	ABR	MAY	JUN	JUL	AGO	SEPT	OCT	NOV	DIC			
VARIABLE 1	Número de población atendida	PROGRAMADO												43151	43151	100.00%
VARIABLE 2	Número total de población programada	PROGRAMADO												43151	43151	

REALIZADO		CALENDARIO REALIZADO												TOTAL	RESULTADO AL CANCELADO EN EL AÑO	
VARIALES	UNIDAD DE MEDIDA	ENE	FEB	MAR	ABR	MAY	JUN	JUL	AGO	SEPT	OCT	NOV	DIC			
VARIABLE 1	Número de población atendida	REALIZADO												43151	43151	100.00%
VARIABLE 2	Número total de población programada	REALIZADO												43151	43151	

EXPLICACIONES Y CAUSAS DE LAS VARIACIONES AL CUMPLIMIENTO DE LA PROGRAMACIÓN, o Por qué no se cumplió o por que se sobrepó considerablemente lo programado?
 CUMPLIMIENTO FINAL: 100.00%

PROPOSITO:

El H. Ayuntamiento, implementa acciones asociadas con la ejecución de obras públicas y el informe sobre la dotación de servicios públicos, que contribuyan al desarrollo social de la población.

INDICADOR
 Nombre: Porcentaje de acciones relacionadas con la ejecución de obras públicas y la provisión de servicios públicos.

DIMENSIÓN A MEDIR	Eficacia	FRECUENCIA DE MEDICIÓN	Semestral	METODO DE CALCULO	(v1/v2)*100
TIPO DE INDICADOR	Estratégico	TIPO DE FORMULA	Porcentaje	COMPORTAMIENTO DEL INDICADOR HACIA LA META	Regular
VALOR	0	2019		META DEL INDICADOR	100%

PROGRAMADO		CALENDARIO PROGRAMADO												TOTAL	META PROGRAMADA EN EL AÑO	
VARIALES	UNIDAD DE MEDIDA	ENE	FEB	MAR	ABR	MAY	JUN	JUL	AGO	SEPT	OCT	NOV	DIC			
VARIABLE 1	Número de acciones realizadas	PROGRAMADO												8	8	100.00%
VARIABLE 2	Número total de acciones programadas	PROGRAMADO												8	8	

CLAVE: 08/03
 ENTIDAD FISCALIZADA: Coronango
 AÑO: 2020

FECHA DE APROBACIÓN
 10/12/2019
 HOJA: DE:

PROGRAMA PRESUPUESTARIO

Nombre del Programa: Obras Dignas
 Unidad(es) Responsable(s): Dirección de Obra Pública y Desarrollo Urbano
 Costo Total del Programa: \$7,478,544.52

VARIABLES	NOMBRE	UNIDAD DE MEDIDA	CALENDARIO PROGRAMADO												TOTAL	RESULTADO ALCANZADO EN EL AÑO				
			ENE	FEB	MAR	ABR	MAY	JUN	JUL	AGO	SEPT	OCT	NOV	DIC						
VARIABLE 1	Número de acciones realizadas	ACCIÓN	1															2	1	100.00%
VARIABLE 2	Número total de acciones programadas	ACCIÓN																1	1	100.00%

CUMPLIMIENTO FINAL: 100.00%

Explicaciones y causas de las variaciones al cumplimiento de la programación, ¿Por qué no se cumplió o por qué se superó considerablemente lo programado?

COMPONENTES
 COMPONENTE 1 RELACION NARRATIVO: Acciones relacionadas con la ejecución de obra pública que promueva el desarrollo social, ejecutadas.

Indicador

NOMBRE	Porcentaje de obra pública para la promoción del desarrollo social.	
DIRECCIÓN A MONDOR	Eficiencia	PERIODO DE MEDICIÓN: Trimestral
TIPO DE INDICADOR	Gestión	TPO DE FORMULA: Porcentaje
METODO DE CÁLCULO	(v1/v2)*100	
COMPORTAMIENTO DEL INDICADOR HACIA LA META	Regular	
LINEA BASE	0	2019
VALOR		100%

VARIABLES	NOMBRE	UNIDAD DE MEDIDA	CALENDARIO PROGRAMADO												TOTAL	META PROGRAMADA EN EL AÑO				
			ENE	FEB	MAR	ABR	MAY	JUN	JUL	AGO	SEPT	OCT	NOV	DIC						
VARIABLE 1	Número de acciones realizadas	ACCIÓN																2	1	100.00%
VARIABLE 2	Número total de acciones programadas	ACCIÓN																2	1	100.00%

VARIABLES	NOMBRE	UNIDAD DE MEDIDA	CALENDARIO PROGRAMADO												TOTAL	RESULTADO ALCANZADO EN EL AÑO				
			ENE	FEB	MAR	ABR	MAY	JUN	JUL	AGO	SEPT	OCT	NOV	DIC						
VARIABLE 1	Número de acciones realizadas	ACCIÓN																2	1	100.00%
VARIABLE 2	Número total de acciones programadas	ACCIÓN																2	1	100.00%

CUMPLIMIENTO FINAL: 100.00%

Explicaciones y causas de las variaciones al cumplimiento de la programación, ¿Por qué no se cumplió o por qué se superó considerablemente lo programado?

COMPONENTE 2 RELACION NARRATIVO: Acciones relacionadas con la presentación de informes sobre la provisión de servicios públicos, ejecutadas.

Indicador

NOMBRE	Porcentaje de informes sobre la provisión de servicios públicos.	
DIRECCIÓN A MONDOR	Eficiencia	PERIODO DE MEDICIÓN: Trimestral
TIPO DE INDICADOR	Gestión	TPO DE FORMULA: Porcentaje
METODO DE CÁLCULO	(v1/v2)*100	
COMPORTAMIENTO DEL INDICADOR HACIA LA META	Regular	
LINEA BASE	0	2019
VALOR		100

VARIABLES	NOMBRE	UNIDAD DE MEDIDA	CALENDARIO PROGRAMADO												TOTAL	META PROGRAMADA EN EL AÑO				
			ENE	FEB	MAR	ABR	MAY	JUN	JUL	AGO	SEPT	OCT	NOV	DIC						
VARIABLE 1	Número de informes presentados	INFORME																1	1	100.00%
VARIABLE 2	Número total de informes programados	INFORME																1	1	100.00%

VARIABLES	NOMBRE	UNIDAD DE MEDIDA	CALENDARIO PROGRAMADO												TOTAL	RESULTADO ALCANZADO EN EL AÑO				
			ENE	FEB	MAR	ABR	MAY	JUN	JUL	AGO	SEPT	OCT	NOV	DIC						
VARIABLE 1	Número de informes presentados	INFORME																1	1	100.00%
VARIABLE 2	Número total de informes programados	INFORME																1	1	100.00%

CUMPLIMIENTO FINAL: 100.00%

Explicaciones y causas de las variaciones al cumplimiento de la programación, ¿Por qué no se cumplió o por qué se superó considerablemente lo programado?

COMPONENTE 3 RELACION NARRATIVO:

Indicador

CLAVE: 08/03
ENTIDAD FISCALIZADA: Coronango
AÑO: 2020

FECHA DE APROBACIÓN
10/12/2019
HOJA: DE:

PROGRAMA PRESUPUESTARIO

Nombre del Programa: Obras Dignas
 Unidad(es) Responsable(s): Dirección de Obra Pública y Desarrollo Urbano
 Costo Total del Programa: \$7,478,544.52

Dimensión a Medir: [] Frecuencia de Medición: [] Método de Cálculo: []
 Tipo de Indicador: [] Tipo de Fórmula: [] Comportamiento del Indicador hacia la Meta: []
 Límite Base: [] Meta del Indicador: []

VARIABLE	NOMBRE	UNIDAD DE MEDIDA	CALENDARIO - PROGRAMADO												TOTAL	META PROGRAMADA EN EL AÑO		
			ENE	FEB	MAR	ABR	MAY	JUN	JUL	AGO	SEPT	OCT	NOV	DIC				
VARIABLE 1			PROGRAMADO															FALSO
VARIABLE 2			PROGRAMADO															FALSO

VARIABLE	NOMBRE	UNIDAD DE MEDIDA	CALENDARIO - PROGRAMADO												TOTAL	RESULTADO ALCANZADO EN EL AÑO		
			ENE	FEB	MAR	ABR	MAY	JUN	JUL	AGO	SEPT	OCT	NOV	DIC				
VARIABLE 1			REALIZADO															FALSO
VARIABLE 2			REALIZADO															FALSO

Explicaciones y causas de las variaciones al cumplimiento de la programación, ¿Por qué no se cumplió o por qué se superó considerablemente lo programado?

COMPONENTE 3
AVANCE NARRATIVO

Indicador

Nombre: []
 Dimensión a Medir: [] Frecuencia de Medición: [] Método de Cálculo: []
 Tipo de Indicador: [] Tipo de Fórmula: [] Comportamiento del Indicador hacia la Meta: []
 Límite Base: [] Meta del Indicador: []

VARIABLE	NOMBRE	UNIDAD DE MEDIDA	CALENDARIO - PROGRAMADO												TOTAL	META PROGRAMADA EN EL AÑO		
			ENE	FEB	MAR	ABR	MAY	JUN	JUL	AGO	SEPT	OCT	NOV	DIC				
VARIABLE 1			PROGRAMADO															FALSO
VARIABLE 2			PROGRAMADO															FALSO

VARIABLE	NOMBRE	UNIDAD DE MEDIDA	CALENDARIO - PROGRAMADO												TOTAL	PROCENTAJE PROGRAMADO EN EL AÑO		
			ENE	FEB	MAR	ABR	MAY	JUN	JUL	AGO	SEPT	OCT	NOV	DIC				
VARIABLE 1			REALIZADO															FALSO
VARIABLE 2			REALIZADO															FALSO

Explicaciones y causas de las variaciones al cumplimiento de la programación, ¿Por qué no se cumplió o por qué se superó considerablemente lo programado?

COMPONENTE 3
AVANCE NARRATIVO

Indicador

Nombre: []
 Dimensión a Medir: [] Frecuencia de Medición: [] Método de Cálculo: []
 Tipo de Indicador: [] Tipo de Fórmula: [] Comportamiento del Indicador hacia la Meta: []
 Límite Base: [] Meta del Indicador: []

VARIABLE	NOMBRE	UNIDAD DE MEDIDA	CALENDARIO - PROGRAMADO												TOTAL	META PROGRAMADA EN EL AÑO		
			ENE	FEB	MAR	ABR	MAY	JUN	JUL	AGO	SEPT	OCT	NOV	DIC				
VARIABLE 1			PROGRAMADO															FALSO
VARIABLE 2			PROGRAMADO															FALSO

VARIABLE	NOMBRE	UNIDAD DE MEDIDA	CALENDARIO - PROGRAMADO												TOTAL	PROCENTAJE PROGRAMADO EN EL AÑO		
			ENE	FEB	MAR	ABR	MAY	JUN	JUL	AGO	SEPT	OCT	NOV	DIC				
VARIABLE 1			REALIZADO															FALSO
VARIABLE 2			REALIZADO															FALSO

Explicaciones y causas de las variaciones al cumplimiento de la programación, ¿Por qué no se cumplió o por qué se superó considerablemente lo programado?

CLAVE: 08/03
ENTIDAD FISCALIZADA: Coronango
AÑO: 2020

FECHA DE APROBACIÓN
19/12/2019

HOJA: DE:

PROGRAMA PRESUPUESTARIO

Nombre del Programa: Obras Dignas
Unidad(es) Responsable(s): Dirección de Obra Pública y Desarrollo Urbano
Costo Total del Programa: \$7,478,544.52

COMPONENTE	DESCRIPCIÓN	UNIDAD DE MEDIDA	CALENDARIO												TOTAL	PORCENTAJE DE CUMPLIMIENTO DE LA ACTIVIDAD			
			PROGRAMADO / REALIZADO	ENE	FEB	MAR	ABR	MAY	JUN	JUL	AGO	SEP	OCT	NOV			DIC		
C.1 Acciones relacionadas con la ejecución de obra pública que promueva el desarrollo social, ejecutadas.	1. Realizar a cabo 3 reportes de seguimiento sobre la ejecución de obras para la promoción del desarrollo.	Reporte	PROGRAMADO					2								1	3	100%	
			REALIZADO					2								1	3		
			PROGRAMADO																0
			REALIZADO																0
			PROGRAMADO																0
C.2 Acciones relacionadas con la presentación de informes sobre la provisión de servicios públicos, ejecutadas.	1. Realizar a cabo 6 informes de seguimiento sobre la provisión de servicios públicos.	Informe	PROGRAMADO							1	1	1	1	1	1	1	6	100%	
			REALIZADO						1	1	1	1	1	1	1	1	6		
			PROGRAMADO																0
			REALIZADO																0
			PROGRAMADO																0
C3			PROGRAMADO														0		
			REALIZADO															0	
			PROGRAMADO															0	
			REALIZADO															0	
			PROGRAMADO															0	
C4			PROGRAMADO														0		
			REALIZADO															0	
			PROGRAMADO															0	
			REALIZADO															0	
			PROGRAMADO															0	
C5			PROGRAMADO														0		
			REALIZADO															0	
			PROGRAMADO															0	
			REALIZADO															0	
			PROGRAMADO															0	

PRESIDENTE MUNICIPAL: ANTONIO DEUTLI CUATLE, 2018 - 2021

 TESORERO MUNICIPAL: C. PATRICIA RAMÍREZ SÁNCHEZ, 2018 - 2021

 CONTRALOR MUNICIPAL: C. ANTONIO LÓPEZ ESPINOSA, 2018 - 2021

CLAVE: 08/03
 ENTIDAD FISCALIZADA: Coronango
 AÑO: 2020

FECHA DE APROBACIÓN
 10/12/2019
 HOJA: DE:

PROGRAMA PRESUPUESTARIO

Nombre del Programa	Finanzas Sanas	
Unidad(es) Responsable(s)	Tesorería, Contabilidad, Ingresos, Ejecución y Verificación, Adquisiciones y Recursos Materiales Finanzas	
Costo Total del Programa	S27,332,874.02	
Fuente de Financiamiento	RECURSOS PROPIOS	PARTICIPACIONES
Monto Específico		

CLASIFICACIÓN FUNCIONAL DEL GASTO	
CLASIFICACIÓN	CONCEPTO
Finalidad	1. Gobierno
Función	1.5. Asuntos financieros y hacendarios
Subfunción	1.5.1 Asuntos Financieros
Sub/Subfunción	1.5.1.1 Fomentar una administración pública municipal con base en finanzas sanas para la transparencia y rendición de cuentas.

DATOS DE VINCULACIÓN AL PLAN ESTATAL DE DESARROLLO
 Especial. Gobierno Democrático, Innovador y Transparente

DATOS DE VINCULACIÓN AL PLAN MUNICIPAL DE DESARROLLO (EJES, ESTRATEGIAS U OBJETIVOS GENERALES)
 EJE 1: Buen Gobierno y Participación Ciudadana

NIVEL INMEDIATO INFERIOR (OBJETIVO O LINEA ESTRATEGICA)
 Lograr una administración honesta, transparente, con una gestión adecuada, eficiente y austera priorizando las necesidades del Municipio y su gente mediante la participación ciudadana generando un entorno de confiabilidad y empatía la población.

FIN
 Contribuir a lograr una administración honesta, transparente, con una gestión adecuada, eficiente y austera priorizando las necesidades del Municipio y su gente mediante el cumplimiento de la normatividad aplicable para el manejo de las finanzas municipales.

Indicador	
NOMBRE	Porcentaje de documentos emitidos para el cumplimiento de las finanzas públicas.
UNIDAD DE MEDIDA	Eficacia
FRECUENCIA DE MEDICIÓN	Anual
METODO DE CÁLCULO	(v1/v2)*100
TIPO DE INDICADOR	Estratégico
COMPORTAMIENTO DEL INDICADOR HACIA LA META	Regular
VALOR	0
AÑO	2019
META DEL INDICADOR	100%

PROGRAMADO																			
VARIABLES	NOMBRE	UNIDAD DE MEDIDA	CALENDARIO PROGRAMADO												TOTAL	META PROGRAMADA EN EL AÑO			
			ENE	FEB	MAR	ABR	MAY	JUN	JUL	AUG	SEPT	OCT	NOV	DIC					
VARIABLE 1	Número de documentos emitidos	DOCUMENTO	PROGRAMADO VARIABLE 1														4	4	100%
VARIABLE 2	Número total de documentos estimados	DOCUMENTO	PROGRAMADO VARIABLE 2														4	4	

REALIZADO																			
VARIABLES	NOMBRE	UNIDAD DE MEDIDA	CALENDARIO PROGRAMADO												TOTAL	REALIZADO ALCIERDADO EN EL AÑO			
			REALIZADO	ENE	FEB	MAR	ABR	MAY	JUN	JUL	AUG	SEPT	OCT	NOV			DEC		
VARIABLE 1	Número de documentos emitidos	DOCUMENTO	REALIZADO VARIABLE 1														4	4	100.00%
VARIABLE 2	Número total de documentos estimados	DOCUMENTO	REALIZADO VARIABLE 2														4	4	

CUMPLIMIENTO FINAL: 100.00%

Excepciones y causas de las variaciones al cumplimiento de la programación y, por que no se cumplió o por que se supero considerablemente lo programado?

PROPOSITO
 Resumen Narrativo: La población del municipio de Coronango cuenta con una administración pública municipal eficiente mediante el correcto ejercicio de las finanzas públicas.

Indicador	
NOMBRE	Porcentaje de documentos entregados a la Auditoría Superior del Estado de Puebla.
UNIDAD DE MEDIDA	Eficacia
FRECUENCIA DE MEDICIÓN	Semestral
METODO DE CÁLCULO	(v1/v2)*100
TIPO DE INDICADOR	Estratégico
COMPORTAMIENTO DEL INDICADOR HACIA LA META	Regular
VALOR	0
AÑO	2019
META DEL INDICADOR	100%

PROGRAMADO																			
VARIABLES	NOMBRE	UNIDAD DE MEDIDA	CALENDARIO PROGRAMADO												TOTAL	META PROGRAMADA EN EL AÑO			
			PROGRAMADO	ENE	FEB	MAR	ABR	MAY	JUN	JUL	AUG	SEPT	OCT	NOV			DEC		
VARIABLE 1	Número de documentos expedidos	DOCUMENTO	PROGRAMADO VARIABLE 1														1	1	100.00%
VARIABLE 2	Número total de documentos solicitados	DOCUMENTO	PROGRAMADO VARIABLE 2														1	1	

CLAVE: 08/03
 ENTIDAD FISCALIZADA: Corenango
 AÑO: 2020

FECHA DE APROBACIÓN
 10/12/2019
 HOJA: DE:

PROGRAMA PRESUPUESTARIO

Nombre del Programa: Finanzas Sanas
 Unidad(es) Responsable(s): Tesorería, Contabilidad, Ingresos, Ejecución y Verificación, Adquisiciones y Recursos Materiales, Finanzas
 Costo Total del Programa: \$27,332,874.02

REALIZADO

VARIABLES	NOMBRE	UNIDAD DE MEDIDA	CALENDARIO - PROGRAMADO												TOTAL	RESULTADO ALCANZADO EN EL AÑO			
			ENE	FEB	MAR	ABR	MAY	JUN	JUL	AGO	SEPT	OCT	NOV	DIC					
VARIABLE 1	Número de documentos expedidos	DOCUMENTO	REALIZADO VARIABLE 1			1		1									1	4	100.00%
VARIABLE 2	Número total de documentos solicitados	DOCUMENTO	REALIZADO VARIABLE 2			1		1									1	4	

CUMPLIMIENTO FINAL: 100.00%

Explicaciones y causas de las variaciones al cumplimiento de la programación, ¿Por qué no se cumplió o por qué se superó considerablemente lo programado?

COMPONENTES

COMPONENTE 1
 RESUMEN NARRATIVO: Mecanismos para el cumplimiento de LDF, realizados.

Indicador

NOMBRE	Porcentaje de mecanismos realizados.		
DIMENSIÓN A MEDIR	Eficiencia	FRECUENCIA DE MEDICIÓN	Trimestral
MÉTODO DE CÁLCULO	(v1/v2)*100		
TIPO DE INDICADOR	Estatégico	TIPO DE FÓRMULA	Porcentaje
COMPORTAMIENTO DEL INDICADOR HACIA LA META	Regular		
LINEA BASE	0	META DEL INDICADOR	100%
VALOR	2019	AÑO	

PROGRAMADO

VARIABLES	NOMBRE	UNIDAD DE MEDIDA	CALENDARIO - PROGRAMADO												TOTAL	META PROGRAMADA EN EL AÑO			
			ENE	FEB	MAR	ABR	MAY	JUN	JUL	AGO	SEPT	OCT	NOV	DIC					
VARIABLE 1	Número de mecanismos realizados	MECANISMO	PROGRAMADO VARIABLE 1			2		2									2	8	3.00
VARIABLE 2	Número total de mecanismos planeados	MECANISMO	PROGRAMADO VARIABLE 2			2		2									2	8	

REALIZADO

VARIABLES	NOMBRE	UNIDAD DE MEDIDA	CALENDARIO - PROGRAMADO												TOTAL	RESULTADO ALCANZADO EN EL AÑO			
			ENE	FEB	MAR	ABR	MAY	JUN	JUL	AGO	SEPT	OCT	NOV	DIC					
VARIABLE 1	Número de mecanismos realizados	MECANISMO	REALIZADO VARIABLE 1			2		2									2	8	100.00%
VARIABLE 2	Número total de mecanismos planeados	MECANISMO	REALIZADO VARIABLE 2			2		2									2	8	

CUMPLIMIENTO FINAL: 33.33%

Explicaciones y causas de las variaciones al cumplimiento de la programación, ¿Por qué no se cumplió o por qué se superó considerablemente lo programado?

COMPONENTE 2
 RESUMEN NARRATIVO:

Indicador

NOMBRE			
DIMENSIÓN A MEDIR		FRECUENCIA DE MEDICIÓN	
MÉTODO DE CÁLCULO			
TIPO DE INDICADOR		TIPO DE FÓRMULA	
COMPORTAMIENTO DEL INDICADOR HACIA LA META			
LINEA BASE		META DEL INDICADOR	
VALOR		AÑO	

PROGRAMADO

VARIABLES	NOMBRE	UNIDAD DE MEDIDA	CALENDARIO - PROGRAMADO												TOTAL	META PROGRAMADA EN EL AÑO			
			ENE	FEB	MAR	ABR	MAY	JUN	JUL	AGO	SEPT	OCT	NOV	DIC					
VARIABLE 1			PROGRAMADO VARIABLE 1																4.00
VARIABLE 2			PROGRAMADO VARIABLE 2																

REALIZADO

VARIABLES	NOMBRE	UNIDAD DE MEDIDA	CALENDARIO - PROGRAMADO												TOTAL	RESULTADO ALCANZADO EN EL AÑO			
			ENE	FEB	MAR	ABR	MAY	JUN	JUL	AGO	SEPT	OCT	NOV	DIC					
VARIABLE 1			REALIZADO VARIABLE 1																FALSO
VARIABLE 2			REALIZADO VARIABLE 2																

CUMPLIMIENTO FINAL: 0.00%

Explicaciones y causas de las variaciones al cumplimiento de la programación, ¿Por qué no se cumplió o por qué se superó considerablemente lo programado?

COMPONENTE 3
 RESUMEN NARRATIVO:

Indicador

NOMBRE			
--------	--	--	--

CLAVE: 08/03
 ENTIDAD FISCALIZADA: Coronango
 AÑO: 2020

FECHA DE APROBACIÓN
 10/12/2018
 HOJA: DE:

PROGRAMA PRESUPUESTARIO

Nombre del Programa: Finanzas Sanas
 Unidad(es) Responsable(s): Tesorería, Contabilidad, Ingresos, Ejecución y Verificación, Adquisiciones y Recursos Materiales, Finanzas
 Costo Total del Programa: \$27,932,874.02

DIRECCIÓN A MEDIR	FRECUENCIA DE MEDICIÓN	MÉTODO DE CÁLCULO
TIPO DE INDICADOR	TIPO DE FÓRMULA	COMPORTAMIENTO DEL INDICADOR HACIA LA META
LÍNEA BASE		META DEL INDICADOR
VALOR	AÑO	

VARIABLES	NOMBRE	UNIDAD DE MEDIDA	CALENDARIO PROGRAMADO												TOTAL	META PROGRAMADA EN EL AÑO		
			ENE	FEB	MAR	ABR	MAY	JUN	JUL	AGO	SEP	OCT	NOV	DIC				
VARIABLE 1			PROGRAMADO															FALSO
VARIABLE 2			PROGRAMADO															FALSO

VARIABLES	NOMBRE	UNIDAD DE MEDIDA	CALENDARIO PROGRAMADO												TOTAL	RESULTADO OLCASADO EN EL AÑO		
			ENE	FEB	MAR	ABR	MAY	JUN	JUL	AGO	SEP	OCT	NOV	DIC				
VARIABLE 1			REALIZADO															FALSO
VARIABLE 2			REALIZADO															FALSO

CUMPLIMIENTO FINAL

Explicaciones y causas de las variaciones al cumplimiento de la programación, ¿Por qué no se cumplió o por qué se superó considerablemente lo programado?

COMPONENTES RESUMEN NARRATIVO

Indicador

NOMBRE		
DIRECCIÓN A MEDIR	FRECUENCIA DE MEDICIÓN	MÉTODO DE CÁLCULO
TIPO DE INDICADOR	TIPO DE FÓRMULA	COMPORTAMIENTO DEL INDICADOR HACIA LA META
LÍNEA BASE		META DEL INDICADOR
VALOR	AÑO	

VARIABLES	NOMBRE	UNIDAD DE MEDIDA	CALENDARIO PROGRAMADO												TOTAL	META PROGRAMADA EN EL AÑO		
			ENE	FEB	MAR	ABR	MAY	JUN	JUL	AGO	SEP	OCT	NOV	DIC				
VARIABLE 1			PROGRAMADO															FALSO
VARIABLE 2			PROGRAMADO															FALSO

VARIABLES	NOMBRE	UNIDAD DE MEDIDA	CALENDARIO PROGRAMADO												TOTAL	PORCENTAJE PROGRAMADO EN EL AÑO		
			ENE	FEB	MAR	ABR	MAY	JUN	JUL	AGO	SEP	OCT	NOV	DIC				
VARIABLE 1			REALIZADO															FALSO
VARIABLE 2			REALIZADO															FALSO

CUMPLIMIENTO FINAL

Explicaciones y causas de las variaciones al cumplimiento de la programación, ¿Por qué no se cumplió o por qué se superó considerablemente lo programado?

COMPONENTES RESUMEN NARRATIVO

Indicador

NOMBRE		
DIRECCIÓN A MEDIR	FRECUENCIA DE MEDICIÓN	MÉTODO DE CÁLCULO
TIPO DE INDICADOR	TIPO DE FÓRMULA	COMPORTAMIENTO DEL INDICADOR HACIA LA META
LÍNEA BASE		META DEL INDICADOR
VALOR	AÑO	

VARIABLES	NOMBRE	UNIDAD DE MEDIDA	CALENDARIO PROGRAMADO												TOTAL	META PROGRAMADA EN EL AÑO		
			ENE	FEB	MAR	ABR	MAY	JUN	JUL	AGO	SEP	OCT	NOV	DIC				
VARIABLE 1			PROGRAMADO															FALSO
VARIABLE 2			PROGRAMADO															FALSO

VARIABLES	NOMBRE	UNIDAD DE MEDIDA	CALENDARIO PROGRAMADO												TOTAL	PORCENTAJE PROGRAMADO EN EL AÑO		
			ENE	FEB	MAR	ABR	MAY	JUN	JUL	AGO	SEP	OCT	NOV	DIC				
VARIABLE 1			REALIZADO															FALSO
VARIABLE 2			REALIZADO															FALSO

CUMPLIMIENTO FINAL

Explicaciones y causas de las variaciones al cumplimiento de la programación, ¿Por qué no se cumplió o por qué se superó considerablemente lo programado?

CLAVE: 08/03
 ENTIDAD FISCALIZADA: Coronango
 AÑO: 2020

FECHA DE APROBACIÓN
 10/12/2019
 HOJA: DE:

PROGRAMA PRESUPUESTARIO

Nombre del Programa: Finanzas Sanas
 Unidad(es) Responsable(s): Tesorería, Contabilidad, Ingresos, Ejecución y Verificación, Adquisiciones y Recursos Materiales, Finanzas
 Costo Total del Programa: \$27,332,874.02

COMPONENTE	DESCRIPCIÓN	UNIDAD DE MEDIDA	CALENDARIO												TOTAL	PORCENTAJE DE CUMPLIMIENTO DE LA ACTIVIDAD		
			PROGRAMADO / REALIZADO	ENE	FEB	MAR	ABR	MAY	JUN	JUL	AGO	SEP	OCT	NOV			DIC	
C.1 Mecanismos para el cumplimiento de LDF, realizados.	1 Realizar 4 acciones para recabar la información correspondiente de manera trimestral de los formatos de LDF	Documento	PROGRAMADO			1	1						1		1	4	100%	
			REALIZADO			1	1							1		4		
	2 Realizar 4 publicaciones en tiempo y forma los formatos de la LDF en la plataforma de transparencia del Ayuntamiento de Coronango	Publicaciones	PROGRAMADO			1	1							1		1	4	100%
			REALIZADO			1	1								1		4	
			PROGRAMADO														0	
C.2			PROGRAMADO													0		
			REALIZADO														0	
			PROGRAMADO														0	
			REALIZADO														0	
			PROGRAMADO														0	
C.3			PROGRAMADO													0		
			REALIZADO														0	
			PROGRAMADO														0	
			REALIZADO														0	
			PROGRAMADO														0	
C.4			PROGRAMADO													0		
			REALIZADO														0	
			PROGRAMADO														0	
			REALIZADO														0	
			PROGRAMADO														0	
C.5			PROGRAMADO													0		
			REALIZADO														0	
			PROGRAMADO														0	
			REALIZADO														0	
			PROGRAMADO														0	





PRESIDENCIA MUNICIPAL
H. AYUNTAMIENTO DE
CORONANGO PUEBLA
 2018 - 2021

SECRETARÍA MUNICIPAL
H. AYUNTAMIENTO DE
CORONANGO PUEBLA
 2018 - 2021

CONTROLADOR MUNICIPAL
H. AYUNTAMIENTO DE
CORONANGO PUEBLA
 2018 - 2021

CLAVE: 08/03
 ENTIDAD FISCALIZADA: Coronango
 AÑO: 2020

FECHA DE APROBACIÓN
 10/12/2019

HOJA: DE:

PROGRAMA PRESUPUESTARIO

Nombre del Programa	Transferencias Anuales
Unidad(es) Responsable(s)	Juntas Auxiliares
Costo Total del Programa	\$496,205.00
Fuente de Financiamiento	RECURSOS PROPIOS
Monto Especifico	

CLASIFICACION FUNCIONAL DEL GASTO	
Finalidad	4. Otras no clasificadas en funciones anteriores
Función	4.2. Transferencias, participaciones y aportaciones entre diferentes niveles y órdenes de gobierno
Subfunción	4.2.3. Aportaciones entre Diferentes Niveles y Órdenes de Gobierno
Sub/Subfunción	4.2.3.1 Llevar a cabo la transferencia s anuales e las juntas auxiliares para el desarrollo del municipio

DATOS DE VINCULACION AL PLAN ESTATAL DE DESARROLLO
 Especial. Gobierno Democrático, Innovador y Transparente

DATOS DE VINCULACION AL PLAN MUNICIPAL DE DESARROLLO (EJES, ESTRATEGIAS Y OBJETIVOS GENERALES)
 Eje 1.- Buen Gobierno y Participación Social

NIVEL INMEDIATO INTERIOR (OBJETIVO O LINEA ESTRATEGICA)
 Lograr una administración honesta, transparente, con una gestión adecuada, eficiente y austera priorizando las necesidades del Municipio y su gente mediante la participación ciudadana generando un entorno de confiabilidad y empatía la población.

RESUMEN NARRATIVO: Contribuir al adecuado gasto de las participaciones de las juntas auxiliares mediante la justificación alineada a objetivos del plan de desarrollo municipal.

Indicador

NOMBRE:	Porcentaje de entrega de recursos municipales a transferencias, asignaciones, subsidios y otras ayudas		
DIRECCION A MEDIR:	Eficacia	FRECUENCIA DE MEDICION:	Anual
TIPO DE INDICADOR:	Estratégico	TIPO DE FORMULA:	Porcentaje
	LINEA BASE		META DEL INDICADOR
1	2019		100%
VALOR	AÑO		

PROGRAMADO

VARIABLES	NOMBRE	UNIDAD DE MEDIDA	CALENDARIO - PROGRAMADO												TOTAL	META PROGRAMADA EN EL AÑO			
			ENE	FEB	MAR	ABR	MAY	JUN	JUL	AGO	SEPT	OCT	NOV	DIC					
VARIABLE 1	Número de reportes de egresos en transferencias, asignaciones, subsidios y otras ayudas entregados (millones)	Reporte	PROGRAMADO VARIABLE 1														12	12	100%
VARIABLE 2	Número total de reportes de egresos en transferencias, asignaciones, subsidios y otras ayudas entregados (millones)	Reporte	PROGRAMADO VARIABLE 2														12	12	

REALIZADO

VARIABLES	NOMBRE	UNIDAD DE MEDIDA	CALENDARIO - PROGRAMADO												TOTAL	RESULTADO ALCANZADO EN EL AÑO			
			ENE	FEB	MAR	ABR	MAY	JUN	JUL	AGO	SEPT	OCT	NOV	DIC					
VARIABLE 1	Número de reportes de egresos en transferencias, asignaciones, subsidios y otras ayudas entregados (millones)	Reporte	REALIZADO VARIABLE 1														12	12	100.00%
VARIABLE 2	Número total de reportes de egresos en transferencias, asignaciones, subsidios y otras ayudas entregados (millones)	Reporte	REALIZADO VARIABLE 2														12	12	

CUMPLIMIENTO FINAL: 100.00%

Explicaciones y causas de las variaciones al cumplimiento de la programación, ¿Por qué no se cumplió o por qué se superó considerablemente lo programado?

PROPÓSITO
 RESUMEN NARRATIVO: Las juntas auxiliares ocupan sus participaciones en acciones alineadas a objetivos del plan de desarrollo municipal.

Indicador

NOMBRE:	Porcentaje de reportes financieros mensuales de juntas auxiliares		
DIRECCION A MEDIR:	Eficacia	FRECUENCIA DE MEDICION:	Semestral
TIPO DE INDICADOR:	Estratégico	TIPO DE FORMULA:	Porcentaje
	LINEA BASE		META DEL INDICADOR
36	2019		100%
VALOR	AÑO		

CLAVE: 08/03
 ENTIDAD FISCALIZADA: Coronango
 AÑO: 2020

FECHA DE APROBACION
 10/12/2019
 HOJA: DE:

PROGRAMA PRESUPUESTARIO

Nombre del Programa: Transferencias Anuales
 Unidad(es) Responsable(s): Juntas Auxiliares
 Costo Total del Programa: \$496,205.00

DIMENSION A MEDIR	FRECUENCIA DE MEDICION	METODO DE CALCULO
TIPO DE INDICADOR	TIPO DE FORMULA	COMPORTAMIENTO DEL INDICADOR HACIA LA META
LINEA BASE		META DEL INDICADOR
VALOR	AÑO	

VARIABLES	NOMBRE	UNIDAD DE MEDIDA	CALENDARIO PROGRAMADO												TOTAL	META PROGRAMADA EN EL AÑO		
			ENE	FEB	MAR	ABR	MAY	JUN	JUL	AGO	SEPT	OCT	NOV	DIC				
VARIABLE 1			PROGRAMADO VARIABLE 1															FALSO
VARIABLE 2			PROGRAMADO VARIABLE 2															FALSO

VARIABLES	NOMBRE	UNIDAD DE MEDIDA	CALENDARIO PROGRAMADO												TOTAL	RESULTADO ALCANZADO EN EL AÑO		
			ENE	FEB	MAR	ABR	MAY	JUN	JUL	AGO	SEPT	OCT	NOV	DIC				
VARIABLE 1			REALIZADO VARIABLE 1															FALSO
VARIABLE 2			REALIZADO VARIABLE 2															FALSO

Explicaciones y causas de las variaciones al cumplimiento de la programación, ¿Por qué no se cumplió o por que se superó considerablemente lo programado?

COMPONENTES RESUMEN NARRATIVO

Indicador

NOMBRE	
DIMENSION A MEDIR	FRECUENCIA DE MEDICION
TIPO DE INDICADOR	TIPO DE FORMULA
LINEA BASE	
META DEL INDICADOR	
VALOR	AÑO

VARIABLES	NOMBRE	UNIDAD DE MEDIDA	CALENDARIO PROGRAMADO												TOTAL	META PROGRAMADA EN EL AÑO		
			ENE	FEB	MAR	ABR	MAY	JUN	JUL	AGO	SEPT	OCT	NOV	DIC				
VARIABLE 1			PROGRAMADO VARIABLE 1															FALSO
VARIABLE 2			PROGRAMADO VARIABLE 2															FALSO

VARIABLES	NOMBRE	UNIDAD DE MEDIDA	CALENDARIO PROGRAMADO												TOTAL	PORCENTAJE PROGRAMADO EN EL AÑO		
			ENE	FEB	MAR	ABR	MAY	JUN	JUL	AGO	SEPT	OCT	NOV	DIC				
VARIABLE 1			REALIZADO VARIABLE 1															FALSO
VARIABLE 2			REALIZADO VARIABLE 2															FALSO

Explicaciones y causas de las variaciones al cumplimiento de la programación, ¿Por qué no se cumplió o por que se superó considerablemente lo programado?

COMPONENTES RESUMEN NARRATIVO

Indicador

NOMBRE	
DIMENSION A MEDIR	FRECUENCIA DE MEDICION
TIPO DE INDICADOR	TIPO DE FORMULA
LINEA BASE	
META DEL INDICADOR	
VALOR	AÑO

VARIABLES	NOMBRE	UNIDAD DE MEDIDA	CALENDARIO PROGRAMADO												TOTAL	META PROGRAMADA EN EL AÑO		
			ENE	FEB	MAR	ABR	MAY	JUN	JUL	AGO	SEPT	OCT	NOV	DIC				
VARIABLE 1			PROGRAMADO VARIABLE 1															FALSO
VARIABLE 2			PROGRAMADO VARIABLE 2															FALSO

VARIABLES	NOMBRE	UNIDAD DE MEDIDA	CALENDARIO PROGRAMADO												TOTAL	PORCENTAJE PROGRAMADO EN EL AÑO		
			ENE	FEB	MAR	ABR	MAY	JUN	JUL	AGO	SEPT	OCT	NOV	DIC				
VARIABLE 1			REALIZADO VARIABLE 1															FALSO
VARIABLE 2			REALIZADO VARIABLE 2															FALSO

Explicaciones y causas de las variaciones al cumplimiento de la programación, ¿Por qué no se cumplió o por que se superó considerablemente lo programado?

CLAVE: 08/03
 ENTIDAD FISCALIZADA: Coronango
 AÑO: 2020

FECHA DE APROBACIÓN
 10/12/2019

HOJA: DE:

PROGRAMA PRESUPUESTARIO

Nombre del Programa: Transferencias Anuales
 Unidad(es) Responsable(s): Juntas Auxiliares
 Costo Total del Programa: \$496,205.00

COMPONENTE	DESCRIPCIÓN	UNIDAD DE MEDIDA	CALENDARIO												TOTAL	PORCENTAJE DE CUMPLIMIENTO DE LA ACTIVIDAD				
			PROGRAMADO	REALIZADO	ENE	FEB	MAR	ABR	MAY	JUN	JUL	AGO	SEP	OCT			NOV	DIC		
C. 1 Reportes de apoyos entregados a juntas auxiliares, realizados.	1 Realizar 12 reportes de apoyos por parte de juntas auxiliares	Reporte	PROGRAMADO	1	1	1	1	1	1	1	1	1	1	1	1	1	1	12	100%	
			REALIZADO	1	1	1	1	1	1	1	1	1	1	1	1	1	1	1		12
	2 Realizar 12 reportes de citas a juntas auxiliares	Reporte	PROGRAMADO	1	1	1	1	1	1	1	1	1	1	1	1	1	1	1	12	100%
			REALIZADO	1	1	1	1	1	1	1	1	1	1	1	1	1	1	1	12	
	3 Realizar 12 reportes mensuales entregado	Reporte	PROGRAMADO	1	1	1	1	1	1	1	1	1	1	1	1	1	1	1	12	100%
			REALIZADO	1	1	1	1	1	1	1	1	1	1	1	1	1	1	1	12	
	4 Realizar 12 reportes de desamparo entregado	Reporte	PROGRAMADO	1	1	1	1	1	1	1	1	1	1	1	1	1	1	1	12	100%
			REALIZADO	1	1	1	1	1	1	1	1	1	1	1	1	1	1	1	12	
	5			PROGRAMADO															0	
				REALIZADO																
C2	1		PROGRAMADO															0		
			REALIZADO																	0
	2			PROGRAMADO														0		
				REALIZADO																0
	3			PROGRAMADO														0		
				REALIZADO																0
	4			PROGRAMADO														0		
				REALIZADO																0
	5			PROGRAMADO															0	
				REALIZADO																
C3	1		PROGRAMADO															0		
			REALIZADO																	0
	2			PROGRAMADO														0		
				REALIZADO																
	3			PROGRAMADO														0		
				REALIZADO																
	4			PROGRAMADO														0		
				REALIZADO																
	5			PROGRAMADO															0	
				REALIZADO																
C4	1		PROGRAMADO															0		
			REALIZADO																	0
	2			PROGRAMADO														0		
				REALIZADO																
	3			PROGRAMADO														0		
				REALIZADO																
	4			PROGRAMADO														0		
				REALIZADO																
	5			PROGRAMADO															0	
				REALIZADO																
C5	1		PROGRAMADO															0		
			REALIZADO																	0
	2			PROGRAMADO														0		
				REALIZADO																
	3			PROGRAMADO														0		
				REALIZADO																
	4			PROGRAMADO														0		
				REALIZADO																
	5			PROGRAMADO															0	
				REALIZADO																





PRESIDENCIA MUNICIPAL
MAYORALÍA MUNICIPAL
M. AYUNTAMIENTO DE CORONANGO PUEBLA
 2018 - 2021

MAYORALÍA MUNICIPAL
M. AYUNTAMIENTO DE CORONANGO PUEBLA
 2018 - 2021

SECRETARÍA MUNICIPAL
M. AYUNTAMIENTO DE CORONANGO PUEBLA
 2018 - 2021

CONTROLADORIA MUNICIPAL
M. AYUNTAMIENTO DE CORONANGO PUEBLA
 2018 - 2021

CLAVE: 08/03
 ENTIDAD FISCALIZADA: Coronango
 AÑO: 2020

FECHA DE APROBACIÓN
 10/12/2019
 HOJA: DE:

PROGRAMA PRESUPUESTARIO

Nombre del Programa	Educación Digna
Unidad(es) Responsable(s)	Educación, Ingresos
Costo Total del Programa	\$405,805.03
Fuente de Financiamiento	RECURSOS PROPIOS PARTICIPACIONES
Monto Específico	

CLASIFICACIÓN FUNCIONAL DEL GASTO	
Finalidad	2. Desarrollo social
Función	2.5. Educación
Subfunción	2.5.8 Otros Servicios Educativos y Actividades Inherentes
Sub/Subfunción	2.5.8.1 Fortalecer el ámbito educativo en el municipio para el bienestar de la población

DATOS DE VINCULACIÓN AL PLAN ESTATAL DE DESARROLLO
 4. Diminución de las Desigualdades

DATOS DE VINCULACIÓN AL PLAN MUNICIPAL DE DESARROLLO (EJES, ESTRATEGIAS Y OBJETIVOS GENERALES)
 EJE 5: Bienestar Social Y Servicios Públicos

NIVEL INMEDIATO INFERIOR (OBJETIVO O LINEA ESTRATEGICA)
 Generar mejores condiciones de calidad de vida de la población mediante programas que incrementen el bienestar social, favoreciendo la actividad física por medio del deporte y con políticas públicas encaminadas a promover el desarrollo integral de las personas. Logrando mejores servicios públicos y obras de infraestructura básica.

CONTRIBUCIÓN
 Contribuir a fortalecer la educación en el municipio, el fomento de la cultura, el turismo y las tradiciones a través de acciones estratégicas y eventos

Indicador	
NOMBRE	Porcentaje de unidades que brindan servicios educativos, culturales y turísticos
DIMENSION A MEDIR	Eficacia
FRECUENCIA DE MEDICIÓN	Anual
MÉTODO DE CÁLCULO	$(v1/n2) * 100$
TIPO DE INDICADOR	Estratégico
TIPO DE FÓRMULA	Porcentaje
COMPORTAMIENTO DEL INDICADOR HACIA LA META	Regular
LINEA BASE	
UNIDAD DEL INDICADOR	100%
VALOR	2019

PROGRAMADO																	
VARIABLES	NOMBRE	UNIDAD DE MEDIDA	CALENDARIO - PROGRAMADO												TOTAL	META PROGRAMADA EN EL AÑO	
VARIABLE 1	Número de unidades que brindan servicios educativos y culturales	UNIDAD	PROG	ENE	FEB	MAR	ABR	MAY	JUN	JUL	AUG	SEPT	OCT	NOV	DIC	1	100.00%
VARIABLE 2	Número total de unidades que brindan servicios educativos y culturales asistidos	UNIDAD	PROG	ENE	FEB	MAR	ABR	MAY	JUN	JUL	AUG	SEPT	OCT	NOV	DIC	1	100.00%

REALIZADO																	
VARIABLES	NOMBRE	UNIDAD DE MEDIDA	CALENDARIO - PROGRAMADO												TOTAL	RESULTADO ALCANZADO EN EL AÑO	
VARIABLE 1	Número de unidades que brindan servicios educativos y culturales	UNIDAD	REAL	ENE	FEB	MAR	ABR	MAY	JUN	JUL	AUG	SEPT	OCT	NOV	DIC	1	100.00%
VARIABLE 2	Número total de unidades que brindan servicios educativos y culturales asistidos	UNIDAD	REAL	ENE	FEB	MAR	ABR	MAY	JUN	JUL	AUG	SEPT	OCT	NOV	DIC	1	100.00%

EXPLICACIONES Y CAUSAS DE LAS VARIACIONES AL CUMPLIMIENTO DE LA PROGRAMACIÓN, ¿POR QUÉ NO SE CUMPLIO O POR QUÉ SE SUPERÓ CONSIDERABLEMENTE EL PROGRAMADO?

PROGRESO	
REGIMEN NARRATIVO	Los habitantes del municipio reciben mejores servicios educativos, culturales y turísticos.
Indicador	
NOMBRE	Porcentaje de servicios educativos, de cultura y de turismo brindados
DIMENSION A MEDIR	Eficacia
FRECUENCIA DE MEDICIÓN	Semestral
MÉTODO DE CÁLCULO	$(v1/n2) * 100$
TIPO DE INDICADOR	Estratégico
TIPO DE FÓRMULA	Porcentaje
COMPORTAMIENTO DEL INDICADOR HACIA LA META	Regular
LINEA BASE	
UNIDAD DEL INDICADOR	1000%
VALOR	0 2019

PROGRAMADO																	
VARIABLES	NOMBRE	UNIDAD DE MEDIDA	CALENDARIO - PROGRAMADO												TOTAL	META PROGRAMADA EN EL AÑO	
VARIABLE 1	Número de servicios brindados	SERVICIO	PROG	ENE	FEB	MAR	ABR	MAY	JUN	JUL	AUG	SEPT	OCT	NOV	DIC	28	100.00%
VARIABLE 2	Número total de servicios programados	SERVICIO	PROG	ENE	FEB	MAR	ABR	MAY	JUN	JUL	AUG	SEPT	OCT	NOV	DIC	28	100.00%

REALIZADO																	
VARIABLES	NOMBRE	UNIDAD DE MEDIDA	CALENDARIO - PROGRAMADO												TOTAL	RESULTADO ALCANZADO EN EL AÑO	
VARIABLE 1	Número de servicios brindados	SERVICIO	REAL	ENE	FEB	MAR	ABR	MAY	JUN	JUL	AUG	SEPT	OCT	NOV	DIC	28	100.00%
VARIABLE 2	Número total de servicios programados	SERVICIO	REAL	ENE	FEB	MAR	ABR	MAY	JUN	JUL	AUG	SEPT	OCT	NOV	DIC	28	100.00%

CLAVE: 08/03
 ENTIDAD FISCALIZADA: Coronango
 AÑO: 2020

FECHA DE APROBACIÓN
 10/12/2019

HOJA: DE:

PROGRAMA PRESUPUESTARIO

Nombre del Programa: Educación Digna
 Unidad(es) Responsable(s): Educación, Ingresos
 Costo Total del Programa: \$405,605.03

VARIABLE	Nombre de servicios brindados	SERVICIO	REALIZADO VARIABLE 1	2	3	3	1	1	2	2	3	3	3	3	28	100.00%
VARIABLE 1	Número de servicios brindados	SERVICIO	REALIZADO VARIABLE 1	2	3	3	1	1	2	2	3	3	3	3	28	100.00%
VARIABLE 2	Número total de servicios programados	SERVICIO	REALIZADO VARIABLE 2	2	3	3	1	1	2	2	3	3	3	3	28	100.00%

CUMPLIMIENTO FINAL: 100.00%

Explicaciones y causas de las variaciones al cumplimiento de la programación, ¿Por qué no se cumplió o por que se supero considerablemente lo programado?

COMPONENTES

COMPONENTE 1 RESUMEN NARRATIVO: Actividades para brindar un mejor servicio de biblioteca en el municipio, realizadas.

Indicador

INDICADOR: Porcentaje de actividades para brindar un mejor servicio de biblioteca en el municipio

DIMENSION A MEDIR: Eficiencia	FRECUENCIA DE MEDICIÓN: Trimestral	MÉTODO DE CÁLCULO: $(v1/v2) \times 100$
TIPO DE INDICADOR: Gestión	TIPO DE FÓRMULA: Porcentaje	COMPORTAMIENTO DEL INDICADOR HACIA LA META: Regular
VALOR: 0	AÑO: 2019	META DEL INDICADOR: 100%

PROGRAMADO

VARIABLES	NOMBRE	UNIDAD DE MEDIDA	CALENDARIO PROGRAMADO												TOTAL	META PROGRAMADA EN EL AÑO	
			PROG	ENE	FEB	MAR	ABR	MAY	JUN	JUL	AUG	SEPT	OCT	NOV	DIC		
VARIABLE 1	Número de actividades realizadas	ACTIVIDAD	PROGRAMADO VARIABLE 1	5	4	4		2	2	2	2	2	2	2	2	28	100.00%
VARIABLE 2	Número total de actividades programadas	ACTIVIDAD	PROGRAMADO VARIABLE 2	5	4	4		2	2	2	2	2	2	2	2	28	100.00%

REALIZADO

VARIABLES	NOMBRE	UNIDAD DE MEDIDA	CALENDARIO PROGRAMADO												TOTAL	RESULTADO ALCANZADO EN EL AÑO	
			REALIZADO	ENE	FEB	MAR	ABR	MAY	JUN	JUL	AUG	SEPT	OCT	NOV	DIC		
VARIABLE 1	Número de actividades realizadas	ACTIVIDAD	REALIZADO VARIABLE 1	5	4	4		2	2	2	2	2	2	2	2	28	100.00%
VARIABLE 2	Número total de actividades programadas	ACTIVIDAD	REALIZADO VARIABLE 2	5	4	4		2	2	2	2	2	2	2	2	28	100.00%

CUMPLIMIENTO FINAL: 100.00%

Explicaciones y causas de las variaciones al cumplimiento de la programación, ¿Por qué no se cumplió o por que se supero considerablemente lo programado?

COMPONENTE 2 RESUMEN NARRATIVO: Ciclos de conferencias y/o pláticas para el fortalecimiento de la educación, realizadas.

Indicador

INDICADOR: Porcentaje de conferencias y pláticas realizadas.

DIMENSION A MEDIR: Eficiencia	FRECUENCIA DE MEDICIÓN: Trimestral	MÉTODO DE CÁLCULO: $(v1/v2) \times 100$
TIPO DE INDICADOR: Gestión	TIPO DE FÓRMULA: Porcentaje	COMPORTAMIENTO DEL INDICADOR HACIA LA META: Regular
VALOR: 0	AÑO: 2019	META DEL INDICADOR: 100%

PROGRAMADO

VARIABLES	NOMBRE	UNIDAD DE MEDIDA	CALENDARIO PROGRAMADO												TOTAL	META PROGRAMADA EN EL AÑO	
			PROG	ENE	FEB	MAR	ABR	MAY	JUN	JUL	AUG	SEPT	OCT	NOV	DIC		
VARIABLE 1	Número de conferencias y pláticas realizadas	Conferencias y pláticas	PROGRAMADO VARIABLE 1			1	1								2	8	100.00%
VARIABLE 2	Número total de conferencias y pláticas programadas	Conferencias y pláticas	PROGRAMADO VARIABLE 2			1	1								2	8	100.00%

REALIZADO

VARIABLES	NOMBRE	UNIDAD DE MEDIDA	CALENDARIO PROGRAMADO												TOTAL	RESULTADO ALCANZADO EN EL AÑO	
			REALIZADO	ENE	FEB	MAR	ABR	MAY	JUN	JUL	AUG	SEPT	OCT	NOV	DIC		
VARIABLE 1	Número de conferencias y pláticas realizadas	Conferencias y pláticas	REALIZADO VARIABLE 1			1	1								2	8	100.00%
VARIABLE 2	Número total de conferencias y pláticas programadas	Conferencias y pláticas	REALIZADO VARIABLE 2			1	1								2	8	100.00%

CUMPLIMIENTO FINAL: 100.00%

Explicaciones y causas de las variaciones al cumplimiento de la programación, ¿Por qué no se cumplió o por que se supero considerablemente lo programado?

COMPONENTE 3 RESUMEN NARRATIVO: Actividades para la promoción y difusión de la cultura, turismo y tradiciones del municipio, implementadas

Indicador

INDICADOR: Porcentaje de actividades culturales o turísticas realizadas

CLAVE: 08/03
 ENTIDAD FISCALIZADA: Coronango
 AÑO: 2020

FECHA DE APROBACIÓN
 10/12/2019
 HOJA: DE:

PROGRAMA PRESUPUESTARIO

Nombre del Programa: Educación Digna
 Unidad(es) Responsable(s): Educación, Ingresos
 Costo Total del Programa: \$405,805.03

DIMENSION A MEDIR	Eficiencia	FRECUENCIA DE MEDICIÓN	Trimestral	METODO DE CALCULO	(v1/v2)*100
TIPO DE INDICADOR	Gestión	TIPO DE FORMULA	Porcentaje	COMPORTAMIENTO DEL INDICADOR HACIA LA META	Regular
VALOR		AÑO		META DEL INDICADOR	
0		2019		100%	

VARIABLES	NOMBRE	UNIDAD DE MEDIDA	CALENDARIO - PROGRAMADO												TOTAL	META PROGRAMADA EN EL AÑO				
			ENE	FEB	MAR	ABR	MAY	JUN	JUL	AGO	SEPT	OCT	NOV	DIC						
VARIABLE 1	Número de actividades realizadas	Actividades	PROGRAMADO VARIABLE 1	6	7	6													25	100.00%
VARIABLE 2	Número total de actividades programadas	Actividades	PROGRAMADO VARIABLE 2	6	7	6													25	

VARIABLES	NOMBRE	UNIDAD DE MEDIDA	CALENDARIO - PROGRAMADO												TOTAL	RESULTADO ALCANZADO EN EL AÑO				
			ENE	FEB	MAR	ABR	MAY	JUN	JUL	AGO	SEPT	OCT	NOV	DIC						
VARIABLE 1	Número de actividades realizadas	Actividades	REALIZADO VARIABLE 1	6	7	6													25	100.00%
VARIABLE 2	Número total de actividades programadas	Actividades	REALIZADO VARIABLE 2	6	7	6													25	

CUMPLIMIENTO FINAL: 100.00%

Explicaciones y causas de las variaciones al cumplimiento de la programación ¿ Por qué no se cumplió o por que se supero considerablemente lo programado? :

COMPONENTES RESULTEN NARRATIVO

Indicador					
NOMBRE					
DIMENSION A MEDIR	FRECUENCIA DE MEDICIÓN		METODO DE CALCULO		
TIPO DE INDICADOR	TIPO DE FORMULA		COMPORTAMIENTO DEL INDICADOR HACIA LA META		
VALOR		AÑO		META DEL INDICADOR	

VARIABLES	NOMBRE	UNIDAD DE MEDIDA	CALENDARIO - PROGRAMADO												TOTAL	META PROGRAMADA EN EL AÑO				
			ENE	FEB	MAR	ABR	MAY	JUN	JUL	AGO	SEPT	OCT	NOV	DIC						
VARIABLE 1			PROGRAMADO VARIABLE 1																	1.00
VARIABLE 2			PROGRAMADO VARIABLE 2																	

VARIABLES	NOMBRE	UNIDAD DE MEDIDA	CALENDARIO - PROGRAMADO												TOTAL	PORCENTAJE PROGRAMADO EN EL AÑO				
			ENE	FEB	MAR	ABR	MAY	JUN	JUL	AGO	SEPT	OCT	NOV	DIC						
VARIABLE 1			REALIZADO VARIABLE 1																	FALSO
VARIABLE 2			REALIZADO VARIABLE 2																	

CUMPLIMIENTO FINAL: 0.00%

Explicaciones y causas de las variaciones al cumplimiento de la programación ¿ Por qué no se cumplió o por que se supero considerablemente lo programado? :

COMPONENTES RESULTEN NARRATIVO

Indicador					
NOMBRE					
DIMENSION A MEDIR	FRECUENCIA DE MEDICIÓN		METODO DE CALCULO		
TIPO DE INDICADOR	TIPO DE FORMULA		COMPORTAMIENTO DEL INDICADOR HACIA LA META		
VALOR		AÑO		META DEL INDICADOR	

VARIABLES	NOMBRE	UNIDAD DE MEDIDA	CALENDARIO - PROGRAMADO												TOTAL	META PROGRAMADA EN EL AÑO				
			ENE	FEB	MAR	ABR	MAY	JUN	JUL	AGO	SEPT	OCT	NOV	DIC						
VARIABLE 1			PROGRAMADO VARIABLE 1																	FALSO
VARIABLE 2			PROGRAMADO VARIABLE 2																	

VARIABLES	NOMBRE	UNIDAD DE MEDIDA	CALENDARIO - PROGRAMADO												TOTAL	PORCENTAJE PROGRAMADO EN EL AÑO				
			ENE	FEB	MAR	ABR	MAY	JUN	JUL	AGO	SEPT	OCT	NOV	DIC						
VARIABLE 1			REALIZADO VARIABLE 1																	FALSO
VARIABLE 2			REALIZADO VARIABLE 2																	

CUMPLIMIENTO FINAL: 0.00%

Explicaciones y causas de las variaciones al cumplimiento de la programación ¿ Por qué no se cumplió o por que se supero considerablemente lo programado? :

CLAVE: 08/03
 ENTIDAD FISCALIZADA: Coronango
 AÑO: 2020

FECHA DE APROBACION
 10/12/2019

HOJA: DE:

PROGRAMA PRESUPUESTARIO

Nombre del Programa Educación Digna
 Unidad(es) Responsable(s) Educación, Ingresos
 Costo Total del Programa \$405,605.03

COMPONENTE	DESCRIPCIÓN	UNIDAD DE MEDIDA	CALENDARIO												TOTAL	PORCENTAJE DE CUMPLIMIENTO DE LA ACTIVIDAD			
			PROGRAMADO	ENE	FEB	MAR	ABR	MAY	JUN	JUL	AGO	SEP	OCT	NOV			DIC		
			REALIZADO																
C.1 Actividades para brindar un mejor servicio de biblioteca en el municipio, realizadas.	1	Realizar 22 actividades de fomento a la lectura en el municipio	Actividad	PROGRAMADO	2	2	2		2	2	2	2	2	2	2	2	2	22	100%
				REALIZADO	2	2	2		2	2	2	2	2	2	2	2	2	22	
	2	Brindar 3 actividades de talleres de orientación a niños de 6 a 12 años	Actividad	PROGRAMADO	1													1	100%
				REALIZADO	1													1	
	3	Realizar 4 actividades de cine en la biblioteca	Actividad	PROGRAMADO	1	1	1											3	100%
			REALIZADO	1	1	1											3		
4	Llevar a cabo 4 actividades del Club de niñas con niños de 6 a 12 años.	Actividad	PROGRAMADO	1	1	1											3	100%	
			REALIZADO	1	1	1											3		
5	Realizar 1 actividad para la atención a niños en la biblioteca durante el periodo de vacaciones.	Actividad	PROGRAMADO														0	-	
			REALIZADO														0		
C.2 Ciclos de conferencias y/o pláticas para el fortalecimiento de la educación, realizadas.	1	Contar la facilidad del tipo de conferencias y/o pláticas educativas	Guion	PROGRAMADO									1	1	1	1	4	100%	
				REALIZADO									1	1	1	1	4		
	2	Realizar actividades para la divulgación de eventos en materia de ciencia.	Actividad	PROGRAMADO		1	1											2	100%
				REALIZADO		1	1											2	
	3	Llevar a cabo trabajos de coordinación en materia educativa en beneficio de las escuelas de nivel básico del municipio	Talleres	PROGRAMADO									1		1			2	100%
			REALIZADO									1		1			2		
4			PROGRAMADO														0	-	
			REALIZADO														0		
5			PROGRAMADO														0	-	
			REALIZADO														0		
C.3 Actividades para la promoción y difusión de la cultura, turismo y tradiciones del municipio, implementadas	1	Realizar eventos culturales y deportivos en el municipio	Evento	PROGRAMADO		1											1	100%	
				REALIZADO		1											1		
	2	Realizar Proyecto de Compromiso (difusión de tradiciones en el municipio)	Proyecto	PROGRAMADO						1	1	1	1	1	1	1	6	100%	
				REALIZADO						1	1	1	1	1	1	1	6		
	3	Oferta talleres educativos y artísticos culturales en beneficio de la población	Talleres	PROGRAMADO	0	0	0											18	100%
			REALIZADO	0	0	0											18		
4			PROGRAMADO														0	-	
			REALIZADO														0		
5			PROGRAMADO														0	-	
			REALIZADO														0		
C4	1			PROGRAMADO													0	-	
				REALIZADO													0		
	2			PROGRAMADO													0	-	
				REALIZADO													0		
	3			PROGRAMADO													0	-	
			REALIZADO													0			
4			PROGRAMADO													0	-		
			REALIZADO													0			
5			PROGRAMADO													0	-		
			REALIZADO													0			
C5	1			PROGRAMADO													0	-	
				REALIZADO													0		
	2			PROGRAMADO													0	-	
				REALIZADO													0		
	3			PROGRAMADO													0	-	
			REALIZADO													0			
4			PROGRAMADO													0	-		
			REALIZADO													0			
5			PROGRAMADO													0	-		
			REALIZADO													0			

C. ANTONIO PEÑEL CUAUTLE
 PRESIDENTE MUNICIPAL

C. PATRICIA RAMÍREZ SÁNCHEZ
 ESCUELA MUNICIPAL

C. ANTONIO LÓPEZ ESPINOSA
 CONTRALOR MUNICIPAL
 H. AYUNTAMIENTO DE CORONANGO PUEBLA
 2018 - 2021

CLAVE: 08/03
 ENTIDAD FISCALIZADA: Coronango
 AÑO: 2020

FECHA DE APROBACIÓN: 10/12/2019
 HOJA: DE:

PROGRAMA PRESUPUESTARIO

Nombre del Programa	Salud Digna
Unidad(es) Responsable(s)	Salud
Costo Total del Programa	\$2,666,285.18
Fuente de Financiamiento	PARTICIPACIONES
Monto Específico por Fuente de Financiamiento	

CLASIFICACIÓN FUNCIONAL DEL GASTO	
Finalidad	2. Desarrollo social
Función	2.3. Salud
Subfunción	2.3.1 Prestación de Servicios de Salud a la Comunidad
Sub/Subfunción	2.3.1.1 Salud comunitaria y fortalecimiento de la salud pública para los habitantes del municipio de Coronango.

DATOS DE VINCULACIÓN AL PLAN ESTATAL DE DESARROLLO
 4. Diminución de las Desigualdades

DATOS DE VINCULACIÓN AL PLAN MUNICIPAL DE DESARROLLO (EJES, ESTRATEGIAS U OBJETIVOS GENERALES)
 Eje 5: Bienestar Social y Servicios Públicos

NIVEL INMEDIATO INFERIOR (OBJETIVO O LINEA ESTRATEGICA)
 Generar mejores condiciones de calidad de vida de la población mediante programas que incrementen el bienestar social, favoreciendo la actividad física por medio del deporte y con políticas públicas encaminadas a promover el desarrollo integral de las personas. Logrando mejores servicios públicos y obras de infraestructura básica.

FIN
 RESUMEN NARRATIVO: Contribuir a mejorar la salud pública mediante la prestación de los servicios de salud brindados a la población del municipio de Coronango.

Indicador						
NOMBRE	Porcentaje de acciones realizadas para mejorar la salud pública en el municipio de Coronango.					
DIMENSIÓN A MEDIR	Eficacia	FRECUENCIA DE MEDICIÓN	Anual	MÉTODO DE CÁLCULO	(v1/v2)*100	
TIPO DE INDICADOR	Estratégico	TIPO DE FÓRMULA	Porcentaje	COMPORTAMIENTO DEL INDICADOR HACIA LA META	Regular	
	0	2019		META DEL INDICADOR	100%	
VALOR	AÑO					

PROGRAMADO																			
VARIABLE	NOMBRE	UNIDAD DE MEDIDA	ACCIONES	CALENDARIO PROGRAMADO												TOTAL	META PROGRAMADA EN EL AÑO		
				ENE	FEB	MAR	ABR	MAY	JUN	JUL	AUG	SEPT	OCT	NOV	DIC				
VARIABLE 1	Número de acciones para mejorar la salud en el municipio de Coronango durante el año realizadas	ACCIÓN	PROGRAMADO VARIABLE 1														104	104	100.00%
VARIABLE 2	Número total para mejorar la salud durante el año programadas	ACCIÓN	PROGRAMADO VARIABLE 2														104	104	

REALIZADO																			
VARIABLE	NOMBRE	UNIDAD DE MEDIDA	ACCIONES	CALENDARIO PROGRAMADO												TOTAL	RESULTADO ALCANZADO EN EL AÑO		
				ENE	FEB	MAR	ABR	MAY	JUN	JUL	AUG	SEPT	OCT	NOV	DIC				
VARIABLE 1	Número de acciones para mejorar la salud en el municipio de Coronango durante el año realizadas	ACCIÓN	REALIZADO VARIABLE 1														104	104	100.00%
VARIABLE 2	Número total para mejorar la salud durante el año programadas	ACCIÓN	REALIZADO VARIABLE 2														104	104	

Explicaciones y causas de las variaciones al cumplimiento de la programación, ¿por qué no se cumplió o por que se superó considerablemente lo programado?
 CUMPLIMIENTO FINAL: 100.00%

PROPÓSITO
 RESUMEN NARRATIVO: Los habitantes del municipio reciben mejores servicios e instalaciones de salud a través de gestiones y acciones que promuevan la salud en Coronango.

Indicador						
NOMBRE	Porcentaje de acciones realizadas para el mejoramiento de la salud en el municipio de Coronango.					
DIMENSIÓN A MEDIR	Eficacia	FRECUENCIA DE MEDICIÓN	Semestral	MÉTODO DE CÁLCULO	(v1/v2)*100	
TIPO DE INDICADOR	Estratégico	TIPO DE FÓRMULA	Porcentaje	COMPORTAMIENTO DEL INDICADOR HACIA LA META	Regular	
	0	2019		META DEL INDICADOR	100%	
VALOR	AÑO					

PROGRAMADO																			
VARIABLE	NOMBRE	UNIDAD DE MEDIDA	ACCIONES	CALENDARIO PROGRAMADO												TOTAL	META PROGRAMADA EN EL AÑO		
				ENE	FEB	MAR	ABR	MAY	JUN	JUL	AUG	SEPT	OCT	NOV	DIC				
VARIABLE 1	Número de acciones realizadas	ACCIÓN	PROGRAMADO VARIABLE 1	3	3	2	2	2	2	2	2	2	2	2	2	2	26	26	100.00%
VARIABLE 2	Número total de acciones previstas a realizar	ACCIÓN	PROGRAMADO VARIABLE 2	3	3	2	2	2	2	2	2	2	2	2	2	2	26	26	

CLAVE: 08/03
 ENTIDAD FISCALIZADA: Górnango
 AÑO: 2020

FECHA DE APROBACION
 10/12/2019
 HOJA: DE:

PROGRAMA PRESUPUESTARIO

Nombre del Programa: Salud Digna
 Unidad(es) Responsable(s): Salud
 Costo Total del Programa: \$2,866,285.18

VARIABLES	NOMBRE	UNIDAD DE MEDIDA	CALENDARIO PROGRAMADO												TOTAL	RESULTADO ALCANZADO EN EL AÑO			
			ENE	FEB	MAR	ABR	MAY	JUN	JUL	AGO	SEPT	OCT	NOV	DIC					
VARIABLE 1	Número de acciones realizadas	ACCION	REALIZADO VARIABLE 1	3	3	2	2	2	2	2	2	2	2	2	2	2	2	2	26
VARIABLE 2	Número total de acciones previstas a realizar	ACCION	REALIZADO VARIABLE 2	3	3	2	2	2	2	2	2	2	2	2	2	2	2	2	26
CUMPLIMIENTO FINAL																	100.00%		

Explicaciones y causas de las variaciones al cumplimiento de la programación. ¿Por qué no se cumplió o por qué se superó considerablemente lo programado?

COMPONENTES
 COMPONENTE 1 RESUMEN NARRATIVO: Labores para adquirir apoyos en beneficio de la salud de la población, realizados.

Indicador

NOMBRE	Porcentaje de labores para adquirir apoyos en beneficio de la salud de la población		
DIMENSION A MEDIR	Eficiencia	FRECUENCIA DE MEDICION	Trimestral
TIPO DE INDICADOR	Gestión	TIPO DE FORMULA	Porcentaje
LINEA BASE		META DEL INDICADOR	
VALOR	0	AÑO	2019
			100%

PROGRAMADO

VARIABLES	NOMBRE	UNIDAD DE MEDIDA	CALENDARIO PROGRAMADO												TOTAL	META PROGRAMADA EN EL AÑO		
			ENE	FEB	MAR	ABR	MAY	JUN	JUL	AGO	SEPT	OCT	NOV	DIC				
VARIABLE 1	Número de labores para adquirir apoyos en beneficio de la salud realizados	LABOR	PROGRAMADO VARIABLE 1	2	3													5
VARIABLE 2	Número total de labores para adquirir apoyos en beneficio de la salud planeados	LABOR	PROGRAMADO VARIABLE 2	2	3													5

REALIZADO

VARIABLES	NOMBRE	UNIDAD DE MEDIDA	CALENDARIO PROGRAMADO												TOTAL	RESULTADO ALCANZADO EN EL AÑO		
			ENE	FEB	MAR	ABR	MAY	JUN	JUL	AGO	SEPT	OCT	NOV	DIC				
VARIABLE 1	Número de labores para adquirir apoyos en beneficio de la salud realizados	LABOR	REALIZADO VARIABLE 1	2	3													5
VARIABLE 2	Número total de labores para adquirir apoyos en beneficio de la salud planeados	LABOR	REALIZADO VARIABLE 2	2	3													5
CUMPLIMIENTO FINAL																	100.00%	

Explicaciones y causas de las variaciones al cumplimiento de la programación. ¿Por qué no se cumplió o por qué se superó considerablemente lo programado?

COMPONENTE 2 RESUMEN NARRATIVO: Actividades para fortalecer el sector salud, ejecutados.

Indicador

NOMBRE	Porcentaje de mecanismos para fortalecer el sector salud		
DIMENSION A MEDIR	Eficiencia	FRECUENCIA DE MEDICION	Trimestral
TIPO DE INDICADOR	Gestión	TIPO DE FORMULA	Porcentaje
LINEA BASE		META DEL INDICADOR	
VALOR	0	AÑO	2019
			100%

PROGRAMADO

VARIABLES	NOMBRE	UNIDAD DE MEDIDA	CALENDARIO PROGRAMADO												TOTAL	META PROGRAMADA EN EL AÑO		
			ENE	FEB	MAR	ABR	MAY	JUN	JUL	AGO	SEPT	OCT	NOV	DIC				
VARIABLE 1	Número de actividades para fortalecer el sector salud ejecutados	ACTIVIDAD	PROGRAMADO VARIABLE 1	34	35	40	39	38	38	37	37	37	37	37	37	37	36	445
VARIABLE 2	Número total de actividades para fortalecer el sector salud programados	ACTIVIDAD	PROGRAMADO VARIABLE 2	34	36	40	39	38	38	37	37	37	37	37	37	37	36	449

REALIZADO

VARIABLES	NOMBRE	UNIDAD DE MEDIDA	CALENDARIO PROGRAMADO												TOTAL	RESULTADO ALCANZADO EN EL AÑO	
			ENE	FEB	MAR	ABR	MAY	JUN	JUL	AGO	SEPT	OCT	NOV	DIC			
VARIABLE 1	Número de actividades para fortalecer el sector salud ejecutados	ACTIVIDAD	REALIZADO VARIABLE 1	34	36	40	39	38	38	37	37	37	37	37	37	36	445
VARIABLE 2	Número total de actividades para fortalecer el sector salud programados	ACTIVIDAD	REALIZADO VARIABLE 2	34	35	40	39	38	38	37	37	37	37	37	37	36	445
CUMPLIMIENTO FINAL																	100.00%

Explicaciones y causas de las variaciones al cumplimiento de la programación. ¿Por qué no se cumplió o por qué se superó considerablemente lo programado?

COMPONENTE 3 RESUMEN NARRATIVO: Programa "Quiero a mi mascota" aplicado

Indicador

NOMBRE	Porcentaje de acciones para el cumplimiento del programa operando		
--------	---	--	--

CLAVE: 08/03
 ENTIDAD FISCALIZADA: Coronango
 AÑO: 2020

FECHA DE APROBACIÓN
 10/12/2019
 HOJA: DE:

PROGRAMA PRESUPUESTARIO

Nombre del Programa: Salud Digna
 Unidad(es) Responsable(s): Salud
 Costo Total del Programa: \$2,666,286.18

DIMENSION A MEDIR	Eficiencia	FRECUENCIA DE MEDICIÓN	Trimestral	MÉTODO DE CÁLCULO	(V1/V2)*100
TIPO DE INDICADOR	Gestión	TIPO DE FÓRMULA	Porcentaje	COMPORTAMIENTO DEL INDICADOR HACIA LA META	Regular
LÍNEA BASE			META DEL INDICADOR		
VALOR 0			AÑO 2019		
VALOR			AÑO		
			100%		

PROGRAMADO

VARIABLES	NOMBRE	UNIDAD DE MEDIDA	CALENDARIO - PROGRAMADO												TOTAL	META PROGRAMADA EN EL AÑO		
			ENE	FEB	MAR	ABR	MAY	JUN	JUL	AGO	SEPT	OCT	NOV	DIC				
VARIABLE 1	Número de acciones del programa realizadas	ACCIÓN	PROGRAMADO VARIABLE 1	3	4	4	3	2	2	2	2	2	2	3	3	3	33	100.00%
VARIABLE 2	Número de acciones del programa proyectadas	ACCIÓN	PROGRAMADO VARIABLE 2	3	4	4	3	2	2	2	2	2	3	3	3	33		

REALIZADO

VARIABLES	NOMBRE	UNIDAD DE MEDIDA	CALENDARIO - PROGRAMADO												TOTAL	RESULTADO ALCANZADO EN EL AÑO	
			ENE	FEB	MAR	ABR	MAY	JUN	JUL	AGO	SEPT	OCT	NOV	DIC			
VARIABLE 1	Número de acciones del programa realizadas	ACCIÓN	REALIZADO VARIABLE 1	3	4	4	3	2	2	2	2	2	3	3	3	33	100.00%
VARIABLE 2	Número de acciones del programa proyectadas	ACCIÓN	REALIZADO VARIABLE 2	3	4	4	3	2	2	2	2	3	3	3	33		

CUMPLIMIENTO FINAL: 100.00%

Explicaciones y causas de las variaciones al cumplimiento de la programación, ¿Por qué no se cumplió o por qué se superó considerablemente lo programado?

COMPONENTES RESUMEN NARRATIVO

Indicador

NOMBRE	
DIMENSION A MEDIR	
FRECUENCIA DE MEDICIÓN	
MÉTODO DE CÁLCULO	
TIPO DE INDICADOR	
TIPO DE FÓRMULA	
COMPORTAMIENTO DEL INDICADOR HACIA LA META	
LÍNEA BASE	
META DEL INDICADOR	
VALOR	
AÑO	

PROGRAMADO

VARIABLES	NOMBRE	UNIDAD DE MEDIDA	CALENDARIO - PROGRAMADO												TOTAL	META PROGRAMADA EN EL AÑO		
			ENE	FEB	MAR	ABR	MAY	JUN	JUL	AGO	SEPT	OCT	NOV	DIC				
VARIABLE 1			PROGRAMADO VARIABLE 1															FALSO
VARIABLE 2			PROGRAMADO VARIABLE 2															

REALIZADO

VARIABLES	NOMBRE	UNIDAD DE MEDIDA	CALENDARIO - PROGRAMADO												TOTAL	PORCENTAJE PROGRAMADO EN EL AÑO		
			ENE	FEB	MAR	ABR	MAY	JUN	JUL	AGO	SEPT	OCT	NOV	DIC				
VARIABLE 1			REALIZADO VARIABLE 1															FALSO
VARIABLE 2			REALIZADO VARIABLE 2															

CUMPLIMIENTO FINAL

Explicaciones y causas de las variaciones al cumplimiento de la programación, ¿Por qué no se cumplió o por qué se superó considerablemente lo programado?

COMPONENTES RESUMEN NARRATIVO

Indicador

NOMBRE	
DIMENSION A MEDIR	
FRECUENCIA DE MEDICIÓN	
MÉTODO DE CÁLCULO	
TIPO DE INDICADOR	
TIPO DE FÓRMULA	
COMPORTAMIENTO DEL INDICADOR HACIA LA META	
LÍNEA BASE	
META DEL INDICADOR	
VALOR	
AÑO	

PROGRAMADO

VARIABLES	NOMBRE	UNIDAD DE MEDIDA	CALENDARIO - PROGRAMADO												TOTAL	META PROGRAMADA EN EL AÑO		
			ENE	FEB	MAR	ABR	MAY	JUN	JUL	AGO	SEPT	OCT	NOV	DIC				
VARIABLE 1			PROGRAMADO VARIABLE 1															FALSO
VARIABLE 2			PROGRAMADO VARIABLE 2															

REALIZADO

VARIABLES	NOMBRE	UNIDAD DE MEDIDA	CALENDARIO - PROGRAMADO												TOTAL	PORCENTAJE PROGRAMADO EN EL AÑO		
			ENE	FEB	MAR	ABR	MAY	JUN	JUL	AGO	SEPT	OCT	NOV	DIC				
VARIABLE 1			REALIZADO VARIABLE 1															FALSO
VARIABLE 2			REALIZADO VARIABLE 2															

CUMPLIMIENTO FINAL

Explicaciones y causas de las variaciones al cumplimiento de la programación, ¿Por qué no se cumplió o por qué se superó considerablemente lo programado?

CLAVE: 08/03
 ENTIDAD FISCALIZADA: Coronango
 AÑO: 2020

FECHA DE APROBACION
 10/12/2019

HOJA: DE:

PROGRAMA PRESUPUESTARIO

Nombre del Programa: Salud Digna
 Unidad(es) Responsable(s): Salud
 Costo Total del Programa: \$2,666,285.18

COMPONENTE	DESCRIPCIÓN	UNIDAD DE MEDIDA	CALENDARIO												TOTAL	PORCENTAJE DE CUMPLIMIENTO DE LA ACTIVIDAD				
			PROGRAMADO / REALIZADO	ENE	FEB	MAR	ABR	MAY	JUN	JUL	AGO	SEP	OCT	NOV			DIC			
C.1 Labores para adquirir apoyos en beneficio de la salud de la población, realizados	1	Realizar 1 gestión para mejorar el servicio médico de los centros de salud	Gestión	PROGRAMADO	1													1	100%	
				REALIZADO	1													1		
	2	Realizar 1 convenio de velocido AME con la secretaría de salud.	Convenio	PROGRAMADO		1													1	100%
				REALIZADO		1													1	
	3	Realizar 1 convenio de operatividad de unidad móvil	Convenio	PROGRAMADO		1													1	100%
			REALIZADO		1													1		
4	Realizar 1 gestión para otorgar vacunas a la población	Gestión	PROGRAMADO		1													1	100%	
			REALIZADO		1													1		
5	Llevar a cabo 1 convenio de asignación y operatividad de ambulancias.	Convenio	PROGRAMADO	1														1	100%	
			REALIZADO	1														1		
C.2 Actividades para fortalecer el sector salud, ejecutados	1	Realizar 30 actividades de promoción a la salud (pláticas y difusión de días conmemorativos, y/o emblemáticos específicos)	Actividad	PROGRAMADO	3	3	3	3	3	3	3	3	3	3	3	3	3	36	100%	
				REALIZADO	3	3	3	3	3	3	3	3	3	3	3	3	3	36		
	2	Realizar 4 jornadas médicas de atención y prevención de la salud	Jornada	PROGRAMADO	1	1	1											3	100%	
				REALIZADO	1	1	1											3		
	3	Brindar 300 servicios de atención a urgencias médicas prehospitalarias	Servicio	PROGRAMADO	30	30	30	30	30	30	30	30	30	30	30	30	30	360	100%	
				REALIZADO	30	30	30	30	30	30	30	30	30	30	30	30	30	360		
	4	Asistir a 10 capacitaciones referentes a temas de salud	Capacitación	PROGRAMADO	1	1	1	1	1	1	1	1	1	1	1	1	1	9	100%	
				REALIZADO	1	1	1	1	1	1	1	1	1	1	1	1	1	9		
	5	Realizar 17 jornadas de mitigación y difusión de medidas preventivas y buena distancia en el municipio		PROGRAMADO		3	3	2	3	1	1	1	1	1	1	1	1	17		
				REALIZADO		3	3	2	3	1	1	1	1	1	1	1	1	17		
6	Realizar 10 jornadas de Sanitización y desinfección de edificios públicos en las diferentes zonas zonificadas		PROGRAMADO		1	1	1	1	1	1	1	1	1	1	1	1	10			
			REALIZADO		1	1	1	1	1	1	1	1	1	1	1	1	10			
7	Realizar 10 jornadas de atención prehospitalaria de pacientes con sintomatología respiratoria		PROGRAMADO		1	1	1	1	1	1	1	1	1	1	1	1	10	100%		
			REALIZADO		1	1	1	1	1	1	1	1	1	1	1	1	10			
C.3 Programa "Quiero a mi mascota" aplicado	1	Realizar 6 Jornadas de esterilización	Jornadas	PROGRAMADO	1	1	1											3	100%	
				REALIZADO	1	1	1											3		
	2	Realizar 4 Jornadas de vacunación antirrábica	Jornadas	PROGRAMADO		1	1	1							1			4	100%	
				REALIZADO		1	1	1							1			4		
	3	Brindar 12 campañas de tenencia responsable y cuidados de la mascota	Pláticas	PROGRAMADO	1	1	1	1	1	1	1	1	1	1	1	1	1	12	100%	
			REALIZADO	1	1	1	1	1	1	1	1	1	1	1	1	1	12			
4	Realizar 12 jornadas de donación de mascotas para ser sacrificadas humanitariamente y disposición final	Donación	PROGRAMADO	1	1	1	1	1	1	1	1	1	1	1	1	1	12	100%		
			REALIZADO	1	1	1	1	1	1	1	1	1	1	1	1	1	12			
5			PROGRAMADO														0			
			REALIZADO														0			
C.4	1			PROGRAMADO														0		
				REALIZADO														0		
	2			PROGRAMADO														0		
				REALIZADO														0		
	3			PROGRAMADO														0		
			REALIZADO														0			
4			PROGRAMADO														0			
			REALIZADO														0			
5			PROGRAMADO														0			
			REALIZADO														0			
C.5	1			PROGRAMADO														0		
				REALIZADO														0		
	2			PROGRAMADO														0		
				REALIZADO														0		
	3			PROGRAMADO														0		
			REALIZADO														0			
4			PROGRAMADO														0			
			REALIZADO														0			
5			PROGRAMADO														0			
			REALIZADO														0			

C. ANTONIO ESCOBAR JUAJUE
 PRESIDENTE MUNICIPAL
 2018 - 2021

C. PATRICIA RAMÍREZ SANCHEZ
 TESORERA MUNICIPAL
 2018 - 2021

C. ANTONIO LÓPEZ ESPINOSA
 CONTRALOR MUNICIPAL
 AYUNTAMIENTO DE CORONANGO, VERACRUZ
 2018 - 2021

CLAVE: 08/03
 ENTIDAD FISCALIZADA: Coronango
 AÑO: 2020

FECHA DE APROBACIÓN:
 10/12/2019

HOJA: DE:

PROGRAMA PRESUPUESTARIO

Nombre del Programa	Servicios Públicos y Generales	
Unidad(es) Responsable(s)	Subdirección Servicios Públicos	
Costo Total del Programa	\$66,017.49	
Fuente de Financiamiento	RECURSOS PROPIOS	
Monto Específico		

CLASIFICACIÓN		CONCEPTO
Finalidad		2. Desarrollo social
Función		2.2. Vivienda y servicios a la comunidad
Subfunción		2.2.6 Servicios Comunes
Sub/Subfunción		2.2.6.1 Servicios públicos para atención y mejora de la calidad de vida del municipio de Coronango

2. Recuperación del Campo Poblano.

DATOS DE VINCULACIÓN AL PLAN MUNICIPAL DE DESARROLLO (EJES, ESTRATEGIAS U OBJETIVOS GENERALES)

Eje 3. Desarrollo Urbano Y Rural Sustentable, Eje 5. Bienestar Social y Servicios Públicos

NIVEL INMEDIATO INFERIOR (OBJETIVO O LINEA ESTRATEGICA)

Mejorar la planeación y ordenamiento urbano - rural de forma sustentable mediante la proyección de programas, obras y políticas orientadas a dignificar la infraestructura, la movilidad y la convivencia con nuestro ecosistema y lograr su conservación.

FIN

Contribuir a mejorar los servicios públicos mediante el mantenimiento y limpia de panteones, mantenimiento de alumbrado público así como también el mantenimiento a espacios públicos en las tres juntas auxiliares, en la unidad habitacional de Misiones de San Francisco y cabecera municipal.

INDICADOR		FRECUENCIA DE MEDICIÓN		MÉTODO DE CÁLCULO	
NOMBRE	Porcentaje de la población beneficiada directa e indirectamente con los servicios proporcionados				
DIMENSIÓN A MEDIR	Eficacia	FRECUENCIA DE MEDICIÓN	Anual	MÉTODO DE CÁLCULO	$(v1/v2)*100$
TIPO DE INDICADOR	Estratégico	TIPO DE FÓRMULA	Porcentaje	COMPORTAMIENTO DEL INDICADOR HACIA LA META	Regular
LÍNEA BASE		META DEL INDICADOR			
0		2019		100%	
VALOR		AÑO			

VARIABLES	NOMBRE	UNIDAD DE MEDIDA	CALENDARIO PROGRAMADO												TOTAL	META PROGRAMADA EN EL AÑO			
			ENE	FEB	MAR	ABR	MAY	JUN	JUL	AGO	SEPT	OCT	NOV	DIC					
VARIABLE 1	Número de habitantes beneficiados	POBLACIÓN	PROGRAMADO VARIABLE 1														40040	40848	100.00%
VARIABLE 2	Número total de habitantes programados	POBLACIÓN	PROGRAMADO VARIABLE 2														40040	40848	

VARIABLES	NOMBRE	UNIDAD DE MEDIDA	CALENDARIO PROGRAMADO												TOTAL	RESULTADOS ALCANZADOS EN EL AÑO			
			ENE	FEB	MAR	ABR	MAY	JUN	JUL	AGO	SEPT	OCT	NOV	DIC					
VARIABLE 1	Número de habitantes beneficiados	POBLACIÓN	REALIZADO VARIABLE 1														40040	40848	100.00%
VARIABLE 2	Número total de habitantes programados	POBLACIÓN	REALIZADO VARIABLE 2														40040	40848	

CUMPLIMIENTO FINAL 100.00%

Explicaciones y causas de las variaciones al cumplimiento de la programación, ¿Por qué no se cumplió o por qué se superó considerablemente lo programado?

PROPOSITO

Los habitantes del municipio de Coronango reciben mejores servicios públicos que mejoran el aspecto de la comunidad.

INDICADOR		FRECUENCIA DE MEDICIÓN		MÉTODO DE CÁLCULO	
NOMBRE	Porcentaje de reportes solicitados y atendidos por los ciudadanos.				
DIMENSIÓN A MEDIR	Eficacia	FRECUENCIA DE MEDICIÓN	Semestral	MÉTODO DE CÁLCULO	$(v1/v2)*100$
TIPO DE INDICADOR	Estratégico	TIPO DE FÓRMULA	Porcentaje	COMPORTAMIENTO DEL INDICADOR HACIA LA META	Regular
LÍNEA BASE		META DEL INDICADOR			
0		2019		100%	
VALOR		AÑO			

VARIABLES	NOMBRE	UNIDAD DE MEDIDA	CALENDARIO PROGRAMADO												TOTAL	META PROGRAMADA EN EL AÑO		
			ENE	FEB	MAR	ABR	MAY	JUN	JUL	AGO	SEPT	OCT	NOV	DIC				
VARIABLE 1	Número de reportes de ciudadanos atendidos	REPORTE	PROGRAMADO VARIABLE 1	3	3	3	4	4	3	3	3	4	4	3	3	40	40	100.00%
VARIABLE 2	Número de reportes de ciudadanos programados para servicios y mantenimientos	REPORTE	PROGRAMADO VARIABLE 2	3	3	3	4	4	3	3	3	4	4	3	3	40		

CLAVE: 08/03
 ENTIDAD FISCALIZADA: Coronango
 AÑO: 2020

FECHA DE APROBACIÓN
 10/12/2019

HOJA: DE:

PROGRAMA PRESUPUESTARIO

Nombre del Programa: Servicios Públicos y Generales
 Unidad(es) Responsable(s): Subdirección Servicios Públicos
 Costo Total del Programa: \$66,017.49

REALIZADO

VARIABLES	NOMBRE	UNIDAD DE MEDIDA	CALENDARIO PROGRAMADO												TOTAL	RESULTADO ALCANZADO EN EL AÑO	
			ENE	FEB	MAR	ABR	MAY	JUN	JUL	AGO	SEPT	OCT	NOV	DIC			
VARIABLE 1	Número de reportes de ciudadanos atendidos	REPORTES	REALIZADO VARIABLE 1	3	3	3	4	4	3	3	3	4	4	3	3	40	100.00%
VARIABLE 2	Número de reportes de ciudadanos programados para servicios y mantenimientos	REPORTES	REALIZADO VARIABLE 2	3	3	3	4	4	3	3	3	4	4	3	3	40	

CUMPLIMIENTO FINAL: 100.00%

Explicaciones y causas de las variaciones al cumplimiento de la programación, y por qué no se cumplió o por qué se superó considerablemente lo programado?

COMPONENTES

COMPONENTE 1 RESUMEN NARRATIVO	Mantenimiento a los panteones del Municipio de Coronango, brindados.
--------------------------------	--

Indicador

NOMBRE	Porcentaje de mantenimientos a panteones		
DIMENSION A MEDIR	Eficiencia	FRECUENCIA DE MEDICIÓN	Trimestral
METODO DE CALCULO	(v1/v2)*100		
TIPO DE INDICADOR	Gestión	TIPO DE FORMULA	Porcentaje
COMPORTAMIENTO DEL INDICADOR HACIA LA META	Regular		
VALOR	0	2019	META DEL INDICADOR
			100%

PROGRAMADO

VARIABLES	NOMBRE	UNIDAD DE MEDIDA	CALENDARIO PROGRAMADO												TOTAL	META PROGRAMADA EN EL AÑO	
			ENE	FEB	MAR	ABR	MAY	JUN	JUL	AGO	SEPT	OCT	NOV	DIC			
VARIABLE 1	Número de mantenimientos a panteones realizados	Mantenimiento	PROGRAMADO VARIABLE 1				1	1							1	8	100.00%
VARIABLE 2	Número total de mantenimientos a panteones estimados	Mantenimiento	PROGRAMADO VARIABLE 2				1	1							1	8	

REALIZADO

VARIABLES	NOMBRE	UNIDAD DE MEDIDA	CALENDARIO PROGRAMADO												TOTAL	RESULTADO ALCANZADO EN EL AÑO	
			ENE	FEB	MAR	ABR	MAY	JUN	JUL	AGO	SEPT	OCT	NOV	DIC			
VARIABLE 1	Número de mantenimientos a panteones realizados	Mantenimiento	REALIZADO VARIABLE 1				1	1							1	8	100.00%
VARIABLE 2	Número total de mantenimientos a panteones estimados	Mantenimiento	REALIZADO VARIABLE 2				1	1							1	8	

CUMPLIMIENTO FINAL: 100.00%

Explicaciones y causas de las variaciones al cumplimiento de la programación, y por qué no se cumplió o por qué se superó considerablemente lo programado?

COMPONENTE 2 RESUMEN NARRATIVO	Estrategias para mejorar el servicio de alumbrado público, ejecutadas.
--------------------------------	--

Indicador

NOMBRE	Porcentaje de estrategias para mejorar el servicio de alumbrado público		
DIMENSION A MEDIR	Eficiencia	FRECUENCIA DE MEDICIÓN	Trimestral
METODO DE CALCULO	(v1/v2)*100		
TIPO DE INDICADOR	Gestión	TIPO DE FORMULA	Porcentaje
COMPORTAMIENTO DEL INDICADOR HACIA LA META	Regular		
VALOR	0	2019	META DEL INDICADOR
			100%

PROGRAMADO

VARIABLES	NOMBRE	UNIDAD DE MEDIDA	CALENDARIO PROGRAMADO												TOTAL	META PROGRAMADA EN EL AÑO	
			ENE	FEB	MAR	ABR	MAY	JUN	JUL	AGO	SEPT	OCT	NOV	DIC			
VARIABLE 1	Número de estrategias para mejorar el servicio de alumbrado público ejecutadas	ESTRATEGIA	PROGRAMADO VARIABLE 1	10	10	10	10	10	10	10	10	10	10	10	10	120	100.00%
VARIABLE 2	Número total de estrategias para mejorar el servicio de alumbrado público proyectadas	ESTRATEGIA	PROGRAMADO VARIABLE 2	10	10	10	10	10	10	10	10	10	10	10	10	120	

REALIZADO

VARIABLES	NOMBRE	UNIDAD DE MEDIDA	CALENDARIO PROGRAMADO												TOTAL	RESULTADO ALCANZADO EN EL AÑO	
			ENE	FEB	MAR	ABR	MAY	JUN	JUL	AGO	SEPT	OCT	NOV	DIC			
VARIABLE 1	Número de estrategias para mejorar el servicio de alumbrado público ejecutadas	ESTRATEGIA	REALIZADO VARIABLE 1	10	10	10	10	10	10	10	10	10	10	10	10	120	100.00%
VARIABLE 2	Número total de estrategias para mejorar el servicio de alumbrado público proyectadas	ESTRATEGIA	REALIZADO VARIABLE 2	10	10	10	10	10	10	10	10	10	10	10	10	120	

CUMPLIMIENTO FINAL: 100.00%

Explicaciones y causas de las variaciones al cumplimiento de la programación, y por qué no se cumplió o por qué se superó considerablemente lo programado?

COMPONENTE 3 RESUMEN NARRATIVO	Labores para garantizar el funcionamiento adecuado del servicio de limpia, implementados.
--------------------------------	---

Indicador

NOMBRE	Porcentaje de labores para garantizar el funcionamiento adecuado del servicio de limpia		
--------	---	--	--

CLAVE: 08/03
 ENTIDAD FISCALIZADA: Coronango
 AÑO: 2020

FECHA DE APROBACIÓN
 10/12/2019
 HOJA: DE:

PROGRAMA PRESUPUESTARIO

Nombre del Programa: Servicios Públicos y Generales
 Unidad(es) Responsable(s): Subdirección Servicios Públicos
 Costo Total del Programa: \$66,017.40

DIMENSIÓN A MEDIR	Eficiencia	FRECUENCIA DE MEDICIÓN	Trimestral	MÉTODO DE CÁLCULO	(v1/v2)*100
TIPO DE INDICADOR	Gestión	TIPO DE FÓRMULA	Porcentaje	COMPORTAMIENTO DEL INDICADOR HACIA LA META	Regular
LÍNEA BASE				META DEL INDICADOR	
VALOR				100%	

VARIABLES	NOMBRE	UNIDAD DE MEDIDA	CALENDARIO - PROGRAMADO												TOTAL	META PROGRAMADA EN EL AÑO											
			ENE	FEB	MAR	ABR	MAY	JUN	JUL	AGO	SEPT	OCT	NOV	DIC													
VARIABLE 1	Número de labores para garantizar el funcionamiento adecuado del servicio de línea implementados	LABOR	PROGRAMADO VARIABLE 1	26	26	26	26	26	26	26	26	26	26	26	26	26	26	26	26	26	26	26	26	26	312	100.00%	
VARIABLE 2	Número total de labores para garantizar el funcionamiento adecuado del servicio de línea programados	LABOR	PROGRAMADO VARIABLE 2	26	26	26	26	26	26	26	26	26	26	26	26	26	26	26	26	26	26	26	26	26	26	312	100.00%

VARIABLES	NOMBRE	UNIDAD DE MEDIDA	CALENDARIO - PROGRAMADO												TOTAL	RESULTADO O CUMPLIMIENTO EN EL AÑO												
			ENE	FEB	MAR	ABR	MAY	JUN	JUL	AGO	SEPT	OCT	NOV	DIC														
VARIABLE 1	Número de labores para garantizar el funcionamiento adecuado del servicio de línea implementados	LABOR	REALIZADO VARIABLE 1	26	26	26	26	26	26	26	26	26	26	26	26	26	26	26	26	26	26	26	26	26	26	312	100.00%	
VARIABLE 2	Número total de labores para garantizar el funcionamiento adecuado del servicio de línea programados	LABOR	REALIZADO VARIABLE 2	26	26	26	26	26	26	26	26	26	26	26	26	26	26	26	26	26	26	26	26	26	26	26	312	100.00%

CUMPLIMIENTO FINAL: 100.00%

Explicaciones y causas de las variaciones al cumplimiento de la programación, ¿Por qué no se cumplió o por qué se supero considerablemente lo programado?

COMPONENTES RESUMEN NARRATIVO: Servicio de mantenimiento en espacios públicos del municipio, ejecutados.

Indicador					
NOMBRE	Porcentaje de servicios de mantenimiento para mejorar los espacios públicos				
DIMENSIÓN A MEDIR	Eficiencia	FRECUENCIA DE MEDICIÓN	Trimestral	MÉTODO DE CÁLCULO	(v1/v2)*100
TIPO DE INDICADOR	Gestión	TIPO DE FÓRMULA	Porcentaje	COMPORTAMIENTO DEL INDICADOR HACIA LA META	Regular
LÍNEA BASE				META DEL INDICADOR	
VALOR				100%	

VARIABLES	NOMBRE	UNIDAD DE MEDIDA	CALENDARIO - PROGRAMADO												TOTAL	META PROGRAMADA EN EL AÑO											
			ENE	FEB	MAR	ABR	MAY	JUN	JUL	AGO	SEPT	OCT	NOV	DIC													
VARIABLE 1	Número de servicios para mejorar los espacios públicos del municipio ejecutados	SERVICIO	PROGRAMADO VARIABLE 1	9	5	6	5	4	4	4	4	4	5	4	4	4	4	4	4	4	4	4	4	4	4	58	100.00%
VARIABLE 2	Número total de servicios para mejorar los espacios públicos del municipio programados	SERVICIO	PROGRAMADO VARIABLE 2	9	5	6	5	4	4	4	4	4	5	4	4	4	4	4	4	4	4	4	4	4	4	58	100.00%

VARIABLES	NOMBRE	UNIDAD DE MEDIDA	CALENDARIO - PROGRAMADO												TOTAL	PORCENTAJE PROGRAMADO EN EL AÑO											
			ENE	FEB	MAR	ABR	MAY	JUN	JUL	AGO	SEPT	OCT	NOV	DIC													
VARIABLE 1	Número de servicios para mejorar los espacios públicos del municipio ejecutados	SERVICIO	REALIZADO VARIABLE 1	9	5	6	5	4	4	4	4	4	5	4	4	4	4	4	4	4	4	4	4	4	4	58	100.00%
VARIABLE 2	Número total de servicios para mejorar los espacios públicos del municipio programados	SERVICIO	REALIZADO VARIABLE 2	9	5	6	5	4	4	4	4	4	5	4	4	4	4	4	4	4	4	4	4	4	4	58	100.00%

CUMPLIMIENTO FINAL: 100.00%

Explicaciones y causas de las variaciones al cumplimiento de la programación, ¿Por qué no se cumplió o por qué se supero considerablemente lo programado?

COMPONENTES RESUMEN NARRATIVO:

Indicador					
NOMBRE					
DIMENSIÓN A MEDIR		FRECUENCIA DE MEDICIÓN		MÉTODO DE CÁLCULO	
TIPO DE INDICADOR		TIPO DE FÓRMULA		COMPORTAMIENTO DEL INDICADOR HACIA LA META	
LÍNEA BASE				META DEL INDICADOR	
VALOR					

VARIABLES	NOMBRE	UNIDAD DE MEDIDA	CALENDARIO - PROGRAMADO												TOTAL	META PROGRAMADA EN EL AÑO												
			ENE	FEB	MAR	ABR	MAY	JUN	JUL	AGO	SEPT	OCT	NOV	DIC														
VARIABLE 1			PROGRAMADO VARIABLE 1																								FALSO	
VARIABLE 2			PROGRAMADO VARIABLE 2																									FALSO

VARIABLES	NOMBRE	UNIDAD DE MEDIDA	CALENDARIO - PROGRAMADO												TOTAL	PORCENTAJE PROGRAMADO EN EL AÑO												
			ENE	FEB	MAR	ABR	MAY	JUN	JUL	AGO	SEPT	OCT	NOV	DIC														
VARIABLE 1			REALIZADO VARIABLE 1																									FALSO
VARIABLE 2			REALIZADO VARIABLE 2																									FALSO

CUMPLIMIENTO FINAL:

Explicaciones y causas de las variaciones al cumplimiento de la programación, ¿Por qué no se cumplió o por qué se supero considerablemente lo programado?

CLAVE: 08/03
 ENTIDAD FISCALIZADA: Coronango
 AÑO: 2020

FECHA DE APROBACION
 10/12/2019

HOJA: DE:

PROGRAMA PRESUPUESTARIO

Nombre del Programa: Servicios Públicos y Generales
 Unidad(es) Responsable(s): Subdirección Servicios Públicos
 Costo Total del Programa: \$66,017.49

COMPONENTE	DESCRIPCIÓN	UNIDAD DE MEDIDA	CALENDARIO												TOTAL	PORCENTAJE DE CUMPLIMIENTO DE LA ACTIVIDAD			
			PROGRAMADO / REALIZADO	ENE	FEB	MAR	ABR	MAY	JUN	JUL	AGO	SEP	OT	NOV			DIC		
C.1 Mantenimiento a los panteones del Municipio de Coronango, brindados.	1. Llevar a cabo 7 atenciones a las solicitudes de la población para el mantenimiento de los panteones.	Atención	PROGRAMADO											7			7	100%	
			REALIZADO											7			7		
	2. Realizar 4 limpiezas a los panteones del municipio.	Limpieza	PROGRAMADO				1	1					1	1				4	100%
			REALIZADO				1	1					1	1				4	
	3.			PROGRAMADO														0	
REALIZADO																		0	
4.			PROGRAMADO														0		
			REALIZADO																0
5.			PROGRAMADO														0		
			REALIZADO																0
C.2 Estrategias para mejorar el servicio de alumbrado público ejecutadas.	1. Realizar 24 mantenimientos a las luminarias.	Mantenimiento	PROGRAMADO	2	2	2	2	2	2	2	2	2	2	2	2	2	24	100%	
			REALIZADO	2	2	2	2	2	2	2	2	2	2	2	2	2	2		24
	2. Realizar 12 reportes de atención a los ciudadanos para mejorar el servicio de alumbrado público en el menor tiempo.	Reporte	PROGRAMADO	1	1	1	1	1	1	1	1	1	1	1	1	1	12	100%	
			REALIZADO	1	1	1	1	1	1	1	1	1	1	1	1	1	12		
	3. Llevar a cabo 72 visitas a campo para verificar las condiciones del servicio.	Visita	PROGRAMADO	6	6	6	6	6	6	6	6	6	6	6	6	6	72	100%	
REALIZADO			6	6	6	6	6	6	6	6	6	6	6	6	6	72			
4. Realizar 12 cambios de luminarias en mal estado.	Luminaria	PROGRAMADO	1	1	1	1	1	1	1	1	1	1	1	1	1	12	100%		
		REALIZADO	1	1	1	1	1	1	1	1	1	1	1	1	1	12			
5.			PROGRAMADO													0			
			REALIZADO															0	
C.3 Labores para garantizar el funcionamiento adecuado del servicio de limpieza, implementados.	1. Realizar 308 recolecciones de basura en el municipio.	Recolección	PROGRAMADO	26	25	26	26	26	26	27	26	26	27	25	26	312	100%		
			REALIZADO	26	25	26	26	26	26	27	26	26	27	25	26	312			
	2. Proveer 1 equipo al personal de limpieza.	Equipo	PROGRAMADO							1						1	100%		
			REALIZADO							1						1			
	3.			PROGRAMADO												0			
REALIZADO																0			
4.			PROGRAMADO												0				
			REALIZADO														0		
5.			PROGRAMADO												0				
			REALIZADO														0		
C.4 Servicio de mantenimiento en espacios públicos del municipio, ejecutados.	1. Llevar a cabo 12 podas en espacios públicos del municipio.	Poda	PROGRAMADO	1	1	1	1	1	1	1	1	1	1	1	12	100%			
			REALIZADO	1	1	1	1	1	1	1	1	1	1	1	12				
	2. Llevar a cabo 9 reportes de atención a los ciudadanos para mejorar los espacios públicos.	Reporte	PROGRAMADO	5	1	2	1								9	100%			
			REALIZADO	5	1	2	1								9				
	3. Realizar 36 visitas a campo para verificar condiciones de los espacios públicos.	Visita	PROGRAMADO	3	3	3	3	3	3	3	3	3	3	3	36	100%			
REALIZADO			3	3	3	3	3	3	3	3	3	3	3	36					
4. Llevar a cabo 1 supervisión de los vialidades para verificar que sus condiciones sean aptas.	Supervisión	PROGRAMADO												1	1	100%			
		REALIZADO												1	1				
5.			PROGRAMADO												0				
			REALIZADO														0		
C5	1.		PROGRAMADO												0				
			REALIZADO														0		
	2.			PROGRAMADO											0				
				REALIZADO														0	
	3.			PROGRAMADO											0				
REALIZADO																	0		
4.			PROGRAMADO											0					
			REALIZADO														0		
5.			PROGRAMADO											0					
			REALIZADO														0		

C. ANTONIO TEJEDA / PRESIDENTE MUNICIPAL
 C. PATRICIA RAMÍREZ VÁNCHEZ / TESORERO MUNICIPAL
 C. ANTONIO LÓPEZ ESPINOSA / CONTRALOR MUNICIPAL

CLAVE: 08/03
 ENTIDAD FISCALIZADA: Coronango
 AÑO: 2020

FECHA DE APROBACIÓN: 10/12/2019
 HOJA: DE:

PROGRAMA PRESUPUESTARIO

Nombre del Programa	Dignificando Medio Ambiente
Unidad(es) Responsable(s)	Medio Ambiente, Agua Potable y Alcantarillado Sanitario del Municipio de Coronango
Costo Total del Programa	\$222,024.58
Fuente de Financiamiento	RECURSOS PROPIOS PARTICIPACIONES
Monto Especifico	

CLASIFICACIÓN FUNCIONAL DEL GASTO	
CLASIFICACIÓN	CONCEPTO
Finalidad	2. Desarrollo social
Función	2.1. Protección ambiental
Subfunción	2.1.6 Otros de Protección Ambiental
Sub/Subfunción	2.1.6.1 Acciones para el cuidado y preservación del medio ambiente en el municipio de Coronango

DATOS DE VINCULACIÓN AL PLAN ESTATAL DE DESARROLLO	
2. Recuperación del Campo Poblano	

DATOS DE VINCULACIÓN AL PLAN MUNICIPAL DE DESARROLLO (EJES, ESTRATEGIAS O OBJETIVOS GENERALES)	
3. Desarrollo Urbano y Rural Sustentable	

NIVEL INMEDIATO INFERIOR (OBJETIVO O LINEA ESTRATEGICA)	
Mejorar la Planeación y ordenamiento urbano-rural de forma sustentable mediante la proyección de programas, obras y políticas orientadoras a dignificar la infraestructura, la movilidad y la convivencia con nuestro ecosistema y lograr su conservación.	

FIN	
Resultados esperados	Fomentar el desarrollo democrático e integral municipal en materia de Medio Ambiente, Ecología, Desarrollo Sustentable y Educación Ambiental en el Municipio de Coronango.

Indicador					
Nombre	Porcentaje de acciones para el funcionamiento de la instancia en materia de medio ambiente				
Dimensiones	Eficacia	Frecuencia de medicion	Anual	Método de cálculo	(v1/v2)*100
Tipo de indicador	Estratégico	Tipo de fórmula	Porcentaje	Comportamiento del indicador hacia la meta	Regular
Línea base		Meta del indicador			
0	2019	- 100%			
VALOR	AÑO				

PROGRAMADO																			
VARIABLES	NOMBRE	UNIDAD DE MEDIDA	CALENDARIO - PROGRAMADO												TOTAL	META PROGRAMADA EN EL AÑO			
			PROG	ENE	FEB	MAR	ABR	MAY	JUN	JUL	AGO	SEPT	OCT	NOV			DIC		
VARIABLE 1	Número de acciones realizadas por la instancia	ACCIÓN	PROGRAMADO VARIABLE 1														12	12	100.00%
VARIABLE 2	Número de acciones programadas por la instancia	ACCIÓN	PROGRAMADO VARIABLE 2														12	12	100.00%
REALIZADO																			
VARIABLES	NOMBRE	UNIDAD DE MEDIDA	CALENDARIO - PROGRAMADO												TOTAL	RESULTADO ALCANZADO EN EL AÑO			
			REALIZADO	ENE	FEB	MAR	ABR	MAY	JUN	JUL	AGO	SEPT	OCT	NOV			DIC		
VARIABLE 1	Número de acciones realizadas por la instancia	ACCIÓN	REALIZADO VARIABLE 1														12	12	100.00%
VARIABLE 2	Número de acciones programadas por la instancia	ACCIÓN	REALIZADO VARIABLE 2														12	12	100.00%
													CUMPLIMIENTO FINAL	100.00%					

Explicaciones y causas de las variaciones al cumplimiento de la programación:
 Por qué no se cumplió o por que se supero considerablemente lo programado?

PROPOSITO	
Resultados esperados	Los habitantes del municipio de Coronango cuentan con programas en materia de ecología y medio ambiente.

Indicador					
Nombre	Porcentaje de programas implementados en materia de ecología y cuidado del medio ambiente				
Dimensiones	Eficacia	Frecuencia de medicion	Semestral	Método de cálculo	(v1/v2)*100
Tipo de indicador	Estratégico	Tipo de fórmula	Porcentaje	Comportamiento del indicador hacia la meta	Regular
Línea base		Meta del indicador			
0	2019	100%			
VALOR	AÑO				

PROGRAMADO																			
VARIABLES	NOMBRE	UNIDAD DE MEDIDA	CALENDARIO - PROGRAMADO												TOTAL	META PROGRAMADA EN EL AÑO			
			PROG	ENE	FEB	MAR	ABR	MAY	JUN	JUL	AGO	SEPT	OCT	NOV			DIC		
VARIABLE 1	Número de programas implementados	PROGRAMA	PROGRAMADO VARIABLE 1			2	1	1	1	3							2	12	100.00%
VARIABLE 2	Número total de programas programados	PROGRAMA	PROGRAMADO VARIABLE 2			2	1	1	3								2	12	100.00%

CLAVE: 09/03
 ENTIDAD FISCALIZADA: Coronango
 AÑO: 2020

FECHA DE APROBACIÓN
 16/12/2019
 HOJA: DE:

PROGRAMA PRESUPUESTARIO

Nombre del Programa: Dignificando Medio Ambiente
 Unidad(es) Responsable(s): Medio Ambiente, Agua Potable y Alcantarillado Sanitario del Municipio de Coronango
 Costo Total del Programa: \$222,024.58

VARIABLES	NOMBRE	UNIDAD DE MEDIDA	CALENDARIO - PROGRAMADO												TOTAL	RESULTADO ALCANZADO EN EL AÑO		
			ENE	FEB	MAR	ABR	MAY	JUN	JUL	AGO	SEPT	OCT	NOV	DIC				
VARIABLE 1	Número de programas implementados	PROGRAMA	REALIZADO VARIABLE 1			2	1	1	1	3							12	100.00%
VARIABLE 2	Número total de programas programados	PROGRAMA	REALIZADO VARIABLE 2			2	1	1	1	3							12	100.00%

CUMPLIMIENTO FINAL: 100.00%

Explicaciones y causas de las variaciones al cumplimiento de la programación, ¿Por qué no se cumplió o por qué se superó considerablemente lo programado?

COMPONENTES

COMPONENTE 1 RESUMEN NARRATIVO: Estrategias para el cuidado y preservación de los recursos naturales del municipio, implementadas.

Indicador

NOMBRE:	Porcentaje de estrategias para el cuidado y preservación de los recursos naturales del municipio				
DIMENSION A MEDIR:	Eficiencia	FRECUENCIA DE MEDICIÓN:	Trimestral	METODO DE CALCULO:	(v1/v2)*100
TIPO DE INDICADOR:	Gestión	TIPO DE FORMULA:	Porcentaje	COMPORTAMIENTO DEL INDICADOR HACIA LA META:	Regular
LINEA BASE:	0	AÑO:	2019	META DEL INDICADOR:	100%
VALOR:		AÑO:			

PROGRAMADO

VARIABLES	NOMBRE	UNIDAD DE MEDIDA	CALENDARIO - PROGRAMADO												TOTAL	META PROGRAMADA EN EL AÑO		
			ENE	FEB	MAR	ABR	MAY	JUN	JUL	AGO	SEPT	OCT	NOV	DIC				
VARIABLE 1	Número de estrategias para el cuidado y preservación de los recursos naturales implementadas	ESTRATEGIA	PROGRAMADO VARIABLE 1			1				1							2	100.00%
VARIABLE 2	Número total de estrategias para el cuidado y preservación de los recursos naturales programadas	ESTRATEGIA	PROGRAMADO VARIABLE 2			1				1							2	100.00%

CUMPLIMIENTO FINAL: 100.00%

Explicaciones y causas de las variaciones al cumplimiento de la programación, ¿Por qué no se cumplió o por qué se superó considerablemente lo programado?

REALIZADO

VARIABLES	NOMBRE	UNIDAD DE MEDIDA	CALENDARIO - PROGRAMADO												TOTAL	RESULTADO ALCANZADO EN EL AÑO		
			ENE	FEB	MAR	ABR	MAY	JUN	JUL	AGO	SEPT	OCT	NOV	DIC				
VARIABLE 1	Número de estrategias para el cuidado y preservación de los recursos naturales implementadas	ESTRATEGIA	REALIZADO VARIABLE 1			1				1							2	100.00%
VARIABLE 2	Número total de estrategias para el cuidado y preservación de los recursos naturales programadas	ESTRATEGIA	REALIZADO VARIABLE 2			1				1							2	100.00%

CUMPLIMIENTO FINAL: 100.00%

COMPONENTE 2 RESUMEN NARRATIVO: Labores para el rescate de la de la flora en Coronango, ejecutados.

Indicador

NOMBRE:	Porcentaje de labores para el rescate de la de la flora en Coronango				
DIMENSION A MEDIR:	Eficiencia	FRECUENCIA DE MEDICIÓN:	Trimestral	METODO DE CALCULO:	(v1/v2)*100
TIPO DE INDICADOR:	Gestión	TIPO DE FORMULA:	Porcentaje	COMPORTAMIENTO DEL INDICADOR HACIA LA META:	Regular
LINEA BASE:	0	AÑO:	2019	META DEL INDICADOR:	100%
VALOR:		AÑO:			

PROGRAMADO

VARIABLES	NOMBRE	UNIDAD DE MEDIDA	CALENDARIO - PROGRAMADO												TOTAL	META PROGRAMADA EN EL AÑO		
			ENE	FEB	MAR	ABR	MAY	JUN	JUL	AGO	SEPT	OCT	NOV	DIC				
VARIABLE 1	Número de labores para el rescate de la de la flora en Coronango ejecutados	LABOR	PROGRAMADO VARIABLE 1							200	312	504	412	262	45	45	1788	100.00%
VARIABLE 2	Número total de labores para el rescate de la de la flora en Coronango programadas	LABOR	PROGRAMADO VARIABLE 2							200	312	504	412	262	45	45	1788	100.00%

CUMPLIMIENTO FINAL: 100.00%

Explicaciones y causas de las variaciones al cumplimiento de la programación, ¿Por qué no se cumplió o por qué se superó considerablemente lo programado?

REALIZADO

VARIABLES	NOMBRE	UNIDAD DE MEDIDA	CALENDARIO - PROGRAMADO												TOTAL	RESULTADO ALCANZADO EN EL AÑO		
			ENE	FEB	MAR	ABR	MAY	JUN	JUL	AGO	SEPT	OCT	NOV	DIC				
VARIABLE 1	Número de labores para el rescate de la de la flora en Coronango ejecutados	LABOR	REALIZADO VARIABLE 1							200	312	504	412	262	45	45	1788	100.00%
VARIABLE 2	Número total de labores para el rescate de la de la flora en Coronango programadas	LABOR	REALIZADO VARIABLE 2							200	312	504	412	262	45	45	1788	100.00%

CUMPLIMIENTO FINAL: 100.00%

COMPONENTE 3 RESUMEN NARRATIVO: Acciones para reducir las emisiones que dañan al medio ambiente en el municipio, ejecutados.

Indicador

NOMBRE:	Porcentaje de acciones para reducir las emisiones que dañan al medio ambiente en el municipio				
DIMENSION A MEDIR:	Eficiencia	FRECUENCIA DE MEDICIÓN:	Trimestral	METODO DE CALCULO:	(v1/v2)*100
TIPO DE INDICADOR:	Gestión	TIPO DE FORMULA:	Porcentaje	COMPORTAMIENTO DEL INDICADOR HACIA LA META:	Regular
LINEA BASE:	0	AÑO:	2019	META DEL INDICADOR:	100%
VALOR:		AÑO:			

PROGRAMADO

CLAVE: 08/03
 ENTIDAD FISCALIZADA: Coronango
 AÑO: 2020




FECHA DE APROBACION
 10/12/2019

HOJA: DE:

PROGRAMA PRESUPUESTARIO

Nombre del Programa Dignificando Medio Ambiente
 Unidad(es) Responsable(s) Medio Ambiente, Agua Potable y Alcantarillado Sanitario del Municipio de Coronango
 Costo Total del Programa \$222,024.58

COMPONENTE	DESCRIPCIÓN	UNIDAD DE MEDIDA	CALENDARIO												TOTAL	PORCENTAJE DE CUMPLIMIENTO DE LA ACTIVIDAD			
			PROGRAMADO / REALIZADO	ENE	FEB	MAR	ABR	MAY	JUN	JUL	AGO	SEP	OCT	NOV			DIC		
C.1 Estrategias para el cuidado y preservación de los recursos naturales del municipio, implementadas	1 Realizar 1 campaña de concientización del cuidado del agua	Campaña	PROGRAMADO			1											1	100%	
	REALIZADO			1													1		
	2 Llevar a cabo 1 jornada de limpieza de canales y barrancas	Jornada	PROGRAMADO						1									1	100%
	REALIZADO							1									1		
	3			PROGRAMADO														0	-
REALIZADO																0			
4			PROGRAMADO														0	-	
REALIZADO																0			
5			PROGRAMADO														0	-	
REALIZADO																0			
C.2 Labores para el rescate de la flora en Coronango, ejecutados.	1 Reforestar 100 árboles en los arroyales del municipio.	Árbol	PROGRAMADO										100				100	100%	
	REALIZADO											100				100			
	2 Donar 400 árboles a la población del municipio de Coronango	Árbol	PROGRAMADO						200	200							400	100%	
	REALIZADO							200	200							400			
	3 Sembrar 400 árboles en las calles del municipio de Coronango	Árbol	PROGRAMADO						112	404	412	202	45	45			1,230	100%	
REALIZADO							112	404	412	202	45	45			1,230				
4			PROGRAMADO													0	-		
REALIZADO															0				
5			PROGRAMADO													0	-		
REALIZADO															0				
C.3 Porcentaje de acciones para reducir las emisiones que dañan al medio ambiente en el municipio	1 Realizar 1 propuesta técnica para los talleres en el municipio de Coronango.	Propuesta	PROGRAMADO							1							1	100%	
	REALIZADO								1							1			
	2			PROGRAMADO													0	-	
	REALIZADO															0			
	3			PROGRAMADO													0	-	
REALIZADO															0				
4			PROGRAMADO													0	-		
REALIZADO															0				
5			PROGRAMADO													0	-		
REALIZADO															0				
C.4 Actividades para el manejo adecuado de residuos sólidos en el municipio, realizadas.	1 Realizar 8 campañas de recolección, reutilización y reciclaje de los residuos sólidos urbanos	Campaña	PROGRAMADO			1	1	1	1		1	1	1	1			8	100%	
	REALIZADO				1	1	1	1		1	1	1	1			8			
	2 Realizar 4 talleres de educación ambiental en las instituciones educativas del municipio	Taller	PROGRAMADO			4											4	100%	
	REALIZADO			4												4			
	3			PROGRAMADO													0	-	
REALIZADO															0				
4			PROGRAMADO													0	-		
REALIZADO															0				
5			PROGRAMADO													0	-		
REALIZADO															0				
C.5			PROGRAMADO														0	-	
	REALIZADO															0			
				PROGRAMADO													0	-	
	REALIZADO															0			
				PROGRAMADO													0	-	
REALIZADO															0				
			PROGRAMADO													0	-		
REALIZADO															0				
			PROGRAMADO													0	-		
REALIZADO															0				

C. ANTONIO TEMLI CUALITL
 PRESIDENTE MUNICIPAL
 EST. AY. MUN. DE CORONANGO, PUEBLA
 2018 - 2021

C. PATRICIA RAMIREZ SANCHEZ
 TESORERO MUNICIPAL
 EST. AY. MUN. DE CORONANGO, PUEBLA
 2018 - 2021

C. ANTONIO LOPEZ ESPINOSA
 CONTRALOR MUNICIPAL
 EST. AY. MUN. DE CORONANGO, PUEBLA
 2018 - 2021

CLAVE: 08/03
 ENTIDAD FISCALIZADA: Coronango
 AÑO: 2020

FECHA DE APROBACIÓN
 10/12/2019

HOJA: DE:

PROGRAMA PRESUPUESTARIO

Nombre del Programa	Seguridad Pública
Unidad(es) Responsable(s)	Seguridad Pública, Vialidad, Prevención del Delito y Atención a Víctimas, Protección Civil
Costo Total del Programa	\$30,123,195.56
Fuente de Financiamiento	RECURSOS PROPIOS PARTICIPACIONES
Monto Específico	

CLASIFICACIÓN FUNCIONAL DEL GASTO	
CLASIFICACIÓN	CONCEPTO
Finalidad	1. Gobierno
Función	1.7. Asuntos de orden público y de seguridad interior
Subfunción	1.7.3 Otros Asuntos de Orden Público y Seguridad
Sub/Subfunción	1.7.3.1. Acciones de seguridad pública y prevención del delito para salvaguardar el orden y la paz en el municipio de Coronango.

DATOS DE VINCULACIÓN AL PLAN ESTATAL DE DESARROLLO
 1. Seguridad Pública, Justicia y Estado de Derecho

DATOS DE VINCULACIÓN AL PLAN MUNICIPAL DE DESARROLLO (EJES, ESTRATEGIAS U OBJETIVOS GENERALES)

EJE 2: SEGURIDAD PÚBLICA Y COMUNIDAD SEGURA

NIVEL INMEDIATO INFERIOR (OBJETIVO O LÍNEA ESTRATÉGICA)

Buscar un Municipio Seguro, donde la tranquilidad de los habitantes sea primordial mediante el desarrollo de Programas de Seguridad Pública Municipal donde sean partícipes los tres órdenes de Gobierno y la Sociedad Civil.

FIN

RESUMEN NARRATIVO: Contribuir con la prevención del delito mediante la participación social y mejorar los servicios de vialidad y seguridad pública para garantizar el bienestar de la comunidad.

Indicador	
NOMBRE	Porcentaje de cursos realizados para el fortalecimiento de la prevención del delito y la seguridad pública municipal.
DIMENSIÓN Y MEDIDA	Eficacia FRECUENCIA DE MEDICIÓN: Anual MÉTODO DE CÁLCULO: (V1/V2)*100
TIPO DE INDICADOR	Estratégico TIPO DE FÓRMULA: Porcentaje COMPORTAMIENTO DEL INDICADOR HACIA LA META: Regular
VALOR	3 2019 META DEL INDICADOR: 100%

PROGRAMADO																	
VARIABLES	NOMBRE	UNIDAD DE MEDIDA	CALENDARIO - PROGRAMADO												TOTAL	META PROGRAMADA EN EL AÑO	
VARIABLE 1	Número de cursos realizados	CURSO	PROGRAMADO VARIABLE 1	ENE	FEB	MAR	ABR	MAY	JUN	JUL	AGO	SEP	OCT	NOV	DIC	2	100.00%
VARIABLE 2	Número total de cursos de capacitación a policías 2019 programados	CURSO	PROGRAMADO VARIABLE 2							1					1	2	

REALIZADO																	
VARIABLES	NOMBRE	UNIDAD DE MEDIDA	CALENDARIO - PROGRAMADO												TOTAL	RESULTADO ALCANZADO EN EL AÑO	
VARIABLE 1	Número de cursos realizados	CURSO	REALIZADO VARIABLE 1							1					1	2	100.00%
VARIABLE 2	Número total de cursos de capacitación a policías 2019 programados	CURSO	REALIZADO VARIABLE 2							1					1	2	

CUMPLIMIENTO FINAL: 100.00%

Explicaciones y causas de las variaciones al cumplimiento de la programación: Por qué se cumplió o por qué se supere considerablemente lo programado?

PROPOSITO:

RESUMEN NARRATIVO: Los habitantes del Municipio a través de la comisaría de seguridad pública, reciben acciones de prevención del delito, operativos constantes en las Juntas Auxiliares, elementos capacitados y equipados.

Indicador	
NOMBRE	Porcentaje de recorridos en las Juntas Auxiliares
DIMENSIÓN Y MEDIDA	Eficacia FRECUENCIA DE MEDICIÓN: Semestral MÉTODO DE CÁLCULO: (v1/v2)*100
TIPO DE INDICADOR	Estratégico TIPO DE FÓRMULA: Porcentaje COMPORTAMIENTO DEL INDICADOR HACIA LA META: Ascendente
VALOR	788 2019 META DEL INDICADOR: 100%

PROGRAMADO																	
VARIABLES	NOMBRE	UNIDAD DE MEDIDA	CALENDARIO - PROGRAMADO												TOTAL	META PROGRAMADA EN EL AÑO	
VARIABLE 1	Número de operativos realizados en las Juntas Auxiliares	OPERATIVO	PROGRAMADO VARIABLE 1	ENE	FEB	MAR	ABR	MAY	JUN	JUL	AGO	SEP	OCT	NOV	DIC	48	100.00%
VARIABLE 2	Número total de operativos proyectados en las Juntas Auxiliares	OPERATIVO	PROGRAMADO VARIABLE 2	4	4	4	4	4	4	4	4	4	4	4	4	48	

REALIZADO																	
VARIABLES	NOMBRE	UNIDAD DE MEDIDA	CALENDARIO - PROGRAMADO												TOTAL	RESULTADOS ALCANZADO EN EL AÑO	
VARIABLE 1	Número de operativos realizados en las Juntas Auxiliares	OPERATIVO	REALIZADO VARIABLE 1	4	4	4	4	4	4	4	4	4	4	4	4	48	100.00%
VARIABLE 2	Número total de operativos proyectados en las Juntas Auxiliares	OPERATIVO	REALIZADO VARIABLE 2	4	4	4	4	4	4	4	4	4	4	4	4	48	

CUMPLIMIENTO FINAL: 100.00%

CLAVE: 08/03
 ENTIDAD FISCALIZADA: Coronango
 AÑO: 2020

FECHA DE APROBACIÓN
 10/12/2019
 HOJA: DE:

PROGRAMA PRESUPUESTARIO

Nombre del Programa: Seguridad Pública
 Unidad(es) Responsable(s): Seguridad Pública, Vialidad, Prevención del Delito y Atención a Víctimas, Protección Civil
 Costo Total del Programa: \$36,123,139.96

Explicaciones y causas de las variaciones al cumplimiento de la programación:
 Por qué no se cumplió o por qué se supero considerablemente lo programado?

COMPONENTES

COMPONENTE I RESUMEN NARRATIVO: Acciones para el fortalecimiento de la seguridad pública, realizadas.

Indicador

NOMBRE:	Porcentaje de acciones para el fortalecimiento de la seguridad pública				
DIMENSION/A MEDIR:	Eficiencia	FRECUENCIA DE MEDICIÓN:	Trimestral	METODO DE CALCULO:	(v1/v2)*100
TIPO DE INDICADOR:	Gestión	TIPO DE FORMULA:	Porcentaje	COMPORTAMIENTO DEL INDICADOR HACIA LA META:	Regular
VALOR	0	2019		META DEL INDICADOR	100%

PROGRAMADO

VARIABLES	NOMBRE	UNIDAD DE MEDIDA	CALENDARIO PROGRAMADO												TOTAL	META PROGRAMADA EN EL AÑO	
			ENE	FEB	MAR	ABR	MAY	JUN	JUL	AGO	SEPT	OCT	NOV	DIC			
VARIABLE 1	Número de acciones para el fortalecimiento de la seguridad pública realizadas	ACCIÓN	PROGRAMADO VARIABLE 1	6	6	10	12	6	7	8	8	8	7	9	8	93	100.00%
VARIABLE 2	Número total de acciones para el fortalecimiento de la seguridad pública programadas	ACCIÓN	PROGRAMADO VARIABLE 2	6	6	10	12	6	7	8	8	8	7	9	8	93	

REALIZADO

VARIABLES	NOMBRE	UNIDAD DE MEDIDA	CALENDARIO PROGRAMADO												TOTAL	RESULTADO ALCANZADO EN EL AÑO	
			ENE	FEB	MAR	ABR	MAY	JUN	JUL	AGO	SEPT	OCT	NOV	DIC			
VARIABLE 1	Número de acciones para el fortalecimiento de la seguridad pública realizadas	ACCIÓN	REALIZADO VARIABLE 1	6	6	10	12	6	7	8	8	8	7	9	8	93	100.00%
VARIABLE 2	Número total de acciones para el fortalecimiento de la seguridad pública programadas	ACCIÓN	REALIZADO VARIABLE 2	6	6	10	12	6	7	8	8	8	7	9	8	93	

Explicaciones y causas de las variaciones al cumplimiento de la programación:
 Por qué no se cumplió o por qué se supero considerablemente lo programado?

COMPONENTE II RESUMEN NARRATIVO: Reporte de Operativos para salvaguardar la integridad física de los habitantes del municipio, realizado.

Indicador

NOMBRE:	Porcentaje reportes de operativos implementados				
DIMENSION/A MEDIR:	Eficiencia	FRECUENCIA DE MEDICIÓN:	Trimestral	METODO DE CALCULO:	(v1/v2)*100
TIPO DE INDICADOR:	Gestión	TIPO DE FORMULA:	Porcentaje	COMPORTAMIENTO DEL INDICADOR HACIA LA META:	Ascendente
VALOR		2019		META DEL INDICADOR	100%

PROGRAMADO

VARIABLES	NOMBRE	UNIDAD DE MEDIDA	CALENDARIO PROGRAMADO												TOTAL	META PROGRAMADA EN EL AÑO	
			ENE	FEB	MAR	ABR	MAY	JUN	JUL	AGO	SEPT	OCT	NOV	DIC			
VARIABLE 1	Número de reportes de operativos realizados	OPERATIVO	PROGRAMADO VARIABLE 1	1	1	3	1	3	4	1	1	1	1	1	1	19	100.00%
VARIABLE 2	Número de reportes de operativos programados	OPERATIVO	PROGRAMADO VARIABLE 2	1	1	3	1	3	4	1	1	1	1	1	1	19	

REALIZADO

VARIABLES	NOMBRE	UNIDAD DE MEDIDA	CALENDARIO PROGRAMADO												TOTAL	RESULTADO ALCANZADO EN EL AÑO	
			ENE	FEB	MAR	ABR	MAY	JUN	JUL	AGO	SEPT	OCT	NOV	DIC			
VARIABLE 1	Número de reportes de operativos realizados	OPERATIVO	REALIZADO VARIABLE 1	1	1	3	1	3	4	1	1	1	1	1	1	19	100.00%
VARIABLE 2	Número de reportes de operativos programados	OPERATIVO	REALIZADO VARIABLE 2	1	1	3	1	3	4	1	1	1	1	1	1	19	

Explicaciones y causas de las variaciones al cumplimiento de la programación:
 Por qué no se cumplió o por qué se supero considerablemente lo programado?

COMPONENTE III RESUMEN NARRATIVO: Programa Vecino Guardián coordinando vecinos con autoridad de seguridad pública atendiendo los auxilios de manera inmediata, implementado.

CLAVE: 08/03
 ENTIDAD FISCALIZADA: Coronango
 AÑO: 2020

FECHA DE APROBACIÓN
 10/12/2019
 HOJA: DE:

PROGRAMA PRESUPUESTARIO

Nombre del Programa: Seguridad Pública
 Unidad(es) Responsable(s): Seguridad Pública, Vialidad, Prevención del Delito y Atención a Víctimas, Protección Civil
 Costo Total del Programa: \$39,123,136.66

Indicador

NOMBRE	Variación porcentual de comités vecinales (vecino guardián) conformados				
DIMENSIÓN A MEDIR	Eficiencia	FRECUENCIA DE MEDICIÓN	Trimestral	MÉTODO DE CÁLCULO	(v1/v2)*100
TIPO DE INDICADOR	Gestión	TIPO DE FÓRMULA	Porcentaje	COMPORTAMIENTO DEL INDICADOR HACIA LA META	Ascendente
LÍNEA BASE					META DEL INDICADOR
VALOR					2019
					100%

VARIABLES	NOMBRE	UNIDAD DE MEDIDA	CALENDARIO PROGRAMADO												TOTAL	META PROGRAMADA EN EL AÑO	
			ENE	FEB	MAR	ABR	MAY	JUN	JUL	AGO	SEPT	OCT	NOV	DIC			
VARIABLE 1	Número de comités vecinales conformados en 2020	COMITE	PROGRAMADO VARIABLE 1	2	2	2	1	1	2	23	3	3	3	2	3	47	100.00%
VARIABLE 2	Número total de comités vecinales planeados en 2019	COMITE	PROGRAMADO VARIABLE 2	2	2	2	1	1	2	23	3	3	3	2	3	47	

VARIABLES	NOMBRE	UNIDAD DE MEDIDA	CALENDARIO PROGRAMADO												TOTAL	RESULTADO OBTENIDO EN EL AÑO	
			ENE	FEB	MAR	ABR	MAY	JUN	JUL	AGO	SEPT	OCT	NOV	DIC			
VARIABLE 1	Número de comités vecinales conformados en 2020	COMITE	REALIZADO VARIABLE 1	2	2	2	1	1	2	23	3	3	3	2	3	47	100.00%
VARIABLE 2	Número total de comités vecinales planeados en 2019	COMITE	REALIZADO VARIABLE 2	2	2	2	1	1	2	23	3	3	3	2	3	47	

CUMPLIMIENTO FINAL: 100.00%

Explicaciones y causas de las variaciones al cumplimiento de la programación, ¿Por qué no se cumplió o por qué se superó considerablemente lo programado?

COMPONENTE A RESULTADO INDICATIVO: Estrategias de protección civil para fortalecer la prevención de desastres naturales, ejecutadas.

Indicador

NOMBRE	Porcentaje de estrategias de protección civil para fortalecer la prevención de desastres naturales.				
DIMENSIÓN A MEDIR	Eficiencia	FRECUENCIA DE MEDICIÓN	Trimestral	MÉTODO DE CÁLCULO	(v1/v2)*100
TIPO DE INDICADOR	Gestión	TIPO DE FÓRMULA	Porcentaje	COMPORTAMIENTO DEL INDICADOR HACIA LA META	Regular
LÍNEA BASE					META DEL INDICADOR
VALOR					2019
					100%

VARIABLES	NOMBRE	UNIDAD DE MEDIDA	CALENDARIO PROGRAMADO												TOTAL	META PROGRAMADA EN EL AÑO	
			ENE	FEB	MAR	ABR	MAY	JUN	JUL	AGO	SEPT	OCT	NOV	DIC			
VARIABLE 1	Número de estrategias para fortalecer la prevención de desastres naturales ejecutadas	ESTRATEGIA	PROGRAMADO VARIABLE 1	1	1	1	1	1	2	2	2	1	1	1	1	15	100.00%
VARIABLE 2	Número total de estrategias para fortalecer la prevención de desastres naturales programadas	ESTRATEGIA	PROGRAMADO VARIABLE 2	1	1	1	1	1	2	2	2	1	1	1	1	15	

VARIABLES	NOMBRE	UNIDAD DE MEDIDA	CALENDARIO PROGRAMADO												TOTAL	PORCENTAJE PROGRAMADO EN EL AÑO	
			ENE	FEB	MAR	ABR	MAY	JUN	JUL	AGO	SEPT	OCT	NOV	DIC			
VARIABLE 1	Número de estrategias para fortalecer la prevención de desastres naturales ejecutadas	ESTRATEGIA	REALIZADO VARIABLE 1	1	1	1	1	1	2	2	2	1	1	1	1	15	100.00%
VARIABLE 2	Número total de estrategias para fortalecer la prevención de desastres naturales programadas	ESTRATEGIA	REALIZADO VARIABLE 2	1	1	1	1	1	2	2	2	1	1	1	1	15	

CUMPLIMIENTO FINAL: 100.00%

Explicaciones y causas de las variaciones al cumplimiento de la programación, ¿Por qué no se cumplió o por qué se superó considerablemente lo programado?

CLAVE: 08/03
 ENTIDAD FISCALIZADA: Coronango
 AÑO: 2020

FECHA DE APROBACIÓN
 10/12/2019

HOJA: DE:

PROGRAMA PRESUPUESTARIO

Nombre del Programa: Seguridad Pública
 Unidad(es) Responsable(s): Seguridad Pública, Vialidad, Prevención del Delito y Atención a Víctimas, Protección Civil
 Costo Total del Programa: \$39,123,139.96

COMPONENTES RESUMEN NARRATIVO	
----------------------------------	--

Indicador

NOMBRE			
DIMENSIÓN A MEDIR	FRECUENCIA DE MEDICIÓN	METODO DE CALCULO	
TIPO DE INDICADOR	TIPO DE FORMULA	COMPORTAMIENTO DEL INDICADOR HACIA LA META	
LINEA BASE		META DEL INDICADOR	
VALOR	AÑO		

PROGRAMADO

VARIABLES	NOMBRE	UNIDAD DE MEDIDA	CALENDARIO - PROGRAMADO												TOTAL	META PROGRAMADA EN EL AÑO			
			PROGRAMADO	ENE	FEB	MAR	ABR	MAY	JUN	JUL	AGO	SEP	OCT	NOV			DIC		
VARIABLE 1			PROGRAMADO VARIABLE 1																FALSO
VARIABLE 2			PROGRAMADO VARIABLE 2																FALSO

REALIZADO

VARIABLES	NOMBRE	UNIDAD DE MEDIDA	CALENDARIO - PROGRAMADO												TOTAL	PORCENTAJE PROGRAMADO EN EL AÑO			
			REALIZADO	ENE	FEB	MAR	ABR	MAY	JUN	JUL	AGO	SEP	OCT	NOV			DEC		
VARIABLE 1			REALIZADO VARIABLE 1																FALSO
VARIABLE 2			REALIZADO VARIABLE 2																FALSO

CUMPLIMIENTO FINAL

Explicaciones y causas de las variaciones al cumplimiento de la programación, ¿Por qué no se cumplió o por qué se superó considerablemente lo programado?

CLAVE: 08/03
 ENTIDAD FISCALIZADA: Coronango
 AÑO: 2020

FECHA DE APROBACION
 10/12/2019
 HOJA: DE:

PROGRAMA PRESUPUESTARIO

Nombre del Programa	Gestión Municipal				
Unidad(es) Responsable(s)	Sindicatura, Presidencia, Regidores, Secretaria General, comunicación Social, Gobernación				
Costo Total del Programa	\$122,109,105 07				
Fuente de Financiamiento	<table border="1"> <tr> <th>RECURSOS PROPIOS</th> <th>PARTICIPACIONES</th> </tr> <tr> <td> </td> <td> </td> </tr> </table>	RECURSOS PROPIOS	PARTICIPACIONES		
RECURSOS PROPIOS	PARTICIPACIONES				
Monto Especifico					

CLASIFICACIÓN FUNCIONAL DEL GASTO	
CLASIFICACIÓN	CONCEPTO
Finalidad	1. Gobierno
Función	1.8. Otros servicios generales
Subfunción	1.8.1 Servicios Registrales, Administrativos y Patrimoniales
Sub/Subfunción	1.8.1.1 Labores para el fortalecimiento de la administración pública municipal

DATOS DE VINCULACIÓN AL PLAN ESTATAL DE DESARROLLO
 Especial, Gobierno Democrático, Innovador y Transparente

DATOS DE VINCULACIÓN AL PLAN MUNICIPAL DE DESARROLLO (EJES, ESTRATEGIAS U OBJETIVOS GENERALES)
 EJE 1. Buen Gobierno y Participación Social

NIVEL INMEDIATO INFERIOR (OBJETIVO O LINEA ESTRATÉGICA)
 Lograr una administración honesta, transparente, con una gestión adecuada, eficiente y austera priorizando las necesidades del Municipio y su gente mediante la participación ciudadana generando un entorno de confiabilidad y empatía la población.

FIN

RESUMEN NARRATIVO
 Garantizar certeza jurídica en el municipio instrumentando programas cercanos a los ciudadanos

Indicador					
NOMBRE	Porcentaje de programas a implementar				
DIMENSION A MEDIR	Eficacia	FRECUENCIA DE MEDICIÓN	Anual	MÉTODO DE CALCULO	$(v1/v2)*100$
TIPO DE INDICADOR	Estratégico	TIPO DE FÓRMULA	Porcentaje	COMPORTAMIENTO DEL INDICADOR HACIA LA META	Regular
LINEA BASE		META DEL INDICADOR			
0	2019	100%			
VALOR	AÑO				

PROGRAMADO																			
VARIABLES	NOMBRE	UNIDAD DE MEDIDA	CALENDARIO - PROGRAMADO												TOTAL	META PROGRAMADA EN EL AÑO			
			PROGRAMADO	ENE	FEB	MAR	ABR	MAY	JUN	JUL	AGO	SEP	OCT	NOV			DIC		
VARIABLE 1	Número de programas implementados	PROGRAMA	PROGRAMADO VARIABLE 1														1	1	100.00%
VARIABLE 2	Número total de programas por implementar	PROGRAMA	PROGRAMADO VARIABLE 2														1	1	

REALIZADO																			
VARIABLES	NOMBRE	UNIDAD DE MEDIDA	CALENDARIO - PROGRAMADO												TOTAL	RESULTADO ALCANZADO EN EL AÑO			
			REALIZADO	ENE	FEB	MAR	ABR	MAY	JUN	JUL	AGO	SEP	OCT	NOV			DIC		
VARIABLE 1	Número de programas implementados	PROGRAMA	REALIZADO VARIABLE 1														1	1	100.00%
VARIABLE 2	Número total de programas por implementar	PROGRAMA	REALIZADO VARIABLE 2														1	1	

CUMPLIMIENTO FINAL 100.00%

Explicaciones y causas de las variaciones al cumplimiento de la programación, ¿Por qué no se cumplió o por que se supero considerablemente lo programado?

PROPÓSITO

RESUMEN NARRATIVO
 Acciones para que los habitantes del municipio cuenten con certeza jurídica en los programas, implementados.

Indicador					
NOMBRE	Porcentaje de acciones para el cumplimiento del programa implementado				
DIMENSION A MEDIR	Eficacia	FRECUENCIA DE MEDICIÓN	Semestral	MÉTODO DE CALCULO	$(v1/v2)*100$
TIPO DE INDICADOR	Estratégico	TIPO DE FÓRMULA	Porcentaje	COMPORTAMIENTO DEL INDICADOR HACIA LA META	Regular
LINEA BASE		META DEL INDICADOR			
1	2019	100%			
VALOR	AÑO				

PROGRAMADO																			
VARIABLES	NOMBRE	UNIDAD DE MEDIDA	CALENDARIO - PROGRAMADO												TOTAL	META PROGRAMADA EN EL AÑO			
			PROGRAMADO	ENE	FEB	MAR	ABR	MAY	JUN	JUL	AGO	SEP	OCT	NOV			DIC		
VARIABLE 1	Número total de acciones para el cumplimiento del programa implementado	ACCIONES	PROGRAMADO VARIABLE 1	2	2	1	1	1	1	1	1	2	2	2	2	2	2	19	100.00%
VARIABLE 2	Número total de acciones para el cumplimiento del programa proyectado	ACCIONES	PROGRAMADO VARIABLE 2	2	2	1	1	1	1	1	1	2	2	2	2	2	19		

CLAVE: 08/03
 ENTIDAD FISCALIZADA: Coronango
 AÑO: 2020

FECHA DE APROBACIÓN
 10/12/2019

HOJA: DE:

PROGRAMA PRESUPUESTARIO

Nombre del Programa: Gestión Municipal
 Unidad(es) Responsable(s): Sindicatura, Presidencia, Regidores, Secretaría General, comunicación Social, Gobernación
 Costo Total del Programa: \$122,109,105.07

REALIZADO

VARIABLES	NOMBRE	UNIDAD DE MEDIDA	CALENDARIO - PROGRAMADO												TOTAL	RESULTADO ALCANZADO EN EL AÑO		
			REALIZADO	ENE	FEB	MAR	ABR	MAY	JUN	JUL	AGO	SEP	OCT	NOV			DIC	
VARIABLE 1	Número total de acciones para el cumplimiento del programa implementado	Acciones	REALIZADO VARIABLE 1	2	2	1	1	1	1	1	1	2	2	2	2	2	19	100.00%
VARIABLE 2	Número total de acciones para el cumplimiento del programa proyectado	Acciones	REALIZADO VARIABLE 2	2	2	1	1	1	1	1	2	2	2	2	2	19		

CUMPLIMIENTO FINAL: 100.00%

Explicaciones y causas de las variaciones al cumplimiento de la programación, ¿Por qué no se cumplió o por que se supero considerablemente lo programado?

COMPONENTES

COMPONENTE 1 RESUMEN NARRATIVO: Acciones del Programa bienestar patrimonial para brindar certeza jurídica sobre el estado que guardan sus propiedades a la población del municipio, implementado.

Indicador

NOMBRE	Porcentaje de acciones para el cumplimiento del programa	
DIMENSION A MEDIR	Eficiencia	FRECUENCIA DE MEDICIÓN: Trimestral
METODO DE CALCULO	(v1/v2)*100	
TIPO DE INDICADOR	Gestión	TIPO DE FÓRMULA: Porcentaje
COMPORTAMIENTO DEL INDICADOR HACIA LA META	Regular	
LINEA BASE	2019	META DEL INDICADOR: 100%
VALOR	20	AÑO

PROGRAMADO

VARIABLES	NOMBRE	UNIDAD DE MEDIDA	CALENDARIO - PROGRAMADO												TOTAL	META PROGRAMADA EN EL AÑO		
			PROGRAMADO	ENE	FEB	MAR	ABR	MAY	JUN	JUL	AGO	SEP	OCT	NOV			DIC	
VARIABLE 1	Número de acciones para el cumplimiento del programa implementado	ACCIÓN	PROGRAMADO VARIABLE 1	3	2	2	2					2	2	2	2	2	19	100.00%
VARIABLE 2	Número total de acciones para el cumplimiento del programa proyectado	ACCIÓN	PROGRAMADO VARIABLE 2	3	2	2	2					2	2	2	2	19		

REALIZADO

VARIABLES	NOMBRE	UNIDAD DE MEDIDA	CALENDARIO - PROGRAMADO												TOTAL	RESULTADO ALCANZADO EN EL AÑO		
			REALIZADO	ENE	FEB	MAR	ABR	MAY	JUN	JUL	AGO	SEP	OCT	NOV			DIC	
VARIABLE 1	Número de acciones para el cumplimiento del programa implementado	ACCIÓN	REALIZADO VARIABLE 1	3	2	2	2					2	2	2	2	2	19	100.00%
VARIABLE 2	Número total de acciones para el cumplimiento del programa proyectado	ACCIÓN	REALIZADO VARIABLE 2	3	2	2	2					2	2	2	2	19		

CUMPLIMIENTO FINAL: 100.00%

Explicaciones y causas de las variaciones al cumplimiento de la programación, ¿Por qué no se cumplió o por que se supero considerablemente lo programado?

COMPONENTE 2 RESUMEN NARRATIVO: Acciones del Programa enlazando nuestro amor para brindar certeza jurídica sobre el matrimonio civil de la población del municipio de Coronango, implementado.

Indicador

NOMBRE	Porcentaje de acciones para cumplimiento del programa enlazando nuestro amor	
DIMENSION A MEDIR	Eficiencia	FRECUENCIA DE MEDICIÓN: Trimestral
METODO DE CALCULO	(v1/v2)*100	
TIPO DE INDICADOR	Gestión	TIPO DE FÓRMULA: Porcentaje
COMPORTAMIENTO DEL INDICADOR HACIA LA META	Regular	
LINEA BASE	0	META DEL INDICADOR: 100%
VALOR	0	AÑO

PROGRAMADO

VARIABLES	NOMBRE	UNIDAD DE MEDIDA	CALENDARIO - PROGRAMADO												TOTAL	META PROGRAMADA EN EL AÑO		
			PROGRAMADO	ENE	FEB	MAR	ABR	MAY	JUN	JUL	AGO	SEP	OCT	NOV			DIC	
VARIABLE 1	Número de acciones del programa	ACCIÓN	PROGRAMADO VARIABLE 1	2	2												4	100.00%
VARIABLE 2	Número total de acciones del programa planeadas	ACCIÓN	PROGRAMADO VARIABLE 2	2	2												4	

REALIZADO

VARIABLES	NOMBRE	UNIDAD DE MEDIDA	CALENDARIO - PROGRAMADO												TOTAL	RESULTADO ALCANZADO EN EL AÑO		
			REALIZADO	ENE	FEB	MAR	ABR	MAY	JUN	JUL	AGO	SEP	OCT	NOV			DIC	
VARIABLE 1	Número de acciones del programa	ACCIÓN	REALIZADO VARIABLE 1	2	2												4	100.00%
VARIABLE 2	Número total de acciones del programa planeadas	ACCIÓN	REALIZADO VARIABLE 2	2	2												4	

CUMPLIMIENTO FINAL: 100.00%

Explicaciones y causas de las variaciones al cumplimiento de la programación, ¿Por qué no se cumplió o por que se supero considerablemente lo programado?

COMPONENTE 3 RESUMEN NARRATIVO: Acciones implementadas por situaciones de covid 19, realizadas

Indicador

NOMBRE	Porcentaje de acciones implementadas por covid	
--------	--	--

CLAVE: 08/03
 ENTIDAD FISCALIZADA: Coronango
 AÑO: 2020

FECHA DE APROBACION
 10/12/2019

HOJA: DE:

PROGRAMA PRESUPUESTARIO

Nombre del Programa: Gestión Municipal
 Unidad(es) Responsable(s): Sindicatura, Presidencia, Regidores, Secretaría General, comunicación Social, Gobernación
 Costo Total del Programa: \$122,109,105.07

DIMENSION A MEDIR	Eficiencia	FRECUENCIA DE MEDICION	Trimestral	METODO DE CALCULO	(V1/V2)*100
TIPO DE INDICADOR	Gestión	TIPO DE FORMULA	Porcentaje	COMPORTAMIENTO DEL INDICADOR HACIA LA META	Regular
LINEA BASE			META DEL INDICADOR		
VALOR: 0			AÑO: 2019		
			100%		

VARIABLES	NOMBRE	UNIDAD DE MEDIDA	CALENDARIO - PROGRAMADO												TOTAL	META PROGRAMADA EN EL AÑO					
			PROGRAMADO	ENE	FEB	MAR	ABR	MAY	JUN	JUL	AGO	SEP	OCT	NOV			DIC				
VARIABLE 1	Número de acciones para la atención del covid implementadas	Acciones	PROGRAMADO VARIABLE 1							3	3	3	3	3	3	3	3	3	3	24	FALSO
VARIABLE 2	Número total de acciones para la atención del covid estimadas	Acciones	PROGRAMADO VARIABLE 2							3	3	3	3	3	3	3	3	3	3	24	

VARIABLES	NOMBRE	UNIDAD DE MEDIDA	CALENDARIO - PROGRAMADO												TOTAL	RESULTADO ALCANZADO EN EL AÑO					
			REALIZADO	ENE	FEB	MAR	ABR	MAY	JUN	JUL	AGO	SEP	OCT	NOV			DIC				
VARIABLE 1	Número de acciones para la atención del covid implementadas	Acciones	REALIZADO VARIABLE 1							3	3	3	3	3	3	3	3	3	3	24	100.00%
VARIABLE 2	Número total de acciones para la atención del covid estimadas	Acciones	REALIZADO VARIABLE 2							3	3	3	3	3	3	3	3	3	3	24	

CUMPLIMIENTO FINAL

Explicaciones y causas de las variaciones al cumplimiento de la programación, ¿Por qué no se cumplió o por que se supero considerablemente lo programado?

COMPONENTE 4 RESUMEN NARRATIVO

Indicador					
NOMBRE					
DIMENSION A MEDIR	FRECUENCIA DE MEDICION	METODO DE CALCULO			
TIPO DE INDICADOR	TIPO DE FORMULA	COMPORTAMIENTO DEL INDICADOR HACIA LA META			
LINEA BASE			META DEL INDICADOR		
VALOR			AÑO		

VARIABLES	NOMBRE	UNIDAD DE MEDIDA	CALENDARIO - PROGRAMADO												TOTAL	META PROGRAMADA EN EL AÑO					
			PROGRAMADO	ENE	FEB	MAR	ABR	MAY	JUN	JUL	AGO	SEP	OCT	NOV			DIC				
VARIABLE 1			PROGRAMADO VARIABLE 1																		FALSO
VARIABLE 2			PROGRAMADO VARIABLE 2																		

VARIABLES	NOMBRE	UNIDAD DE MEDIDA	CALENDARIO - PROGRAMADO												TOTAL	PORCENTAJE PROGRAMADO EN EL AÑO					
			REALIZADO	ENE	FEB	MAR	ABR	MAY	JUN	JUL	AGO	SEP	OCT	NOV			DIC				
VARIABLE 1			REALIZADO VARIABLE 1																		FALSO
VARIABLE 2			REALIZADO VARIABLE 2																		

CUMPLIMIENTO FINAL

Explicaciones y causas de las variaciones al cumplimiento de la programación, ¿Por qué no se cumplió o por que se supero considerablemente lo programado?

COMPONENTE 5 RESUMEN NARRATIVO

Indicador					
NOMBRE					
DIMENSION A MEDIR	FRECUENCIA DE MEDICION	METODO DE CALCULO			
TIPO DE INDICADOR	TIPO DE FORMULA	COMPORTAMIENTO DEL INDICADOR HACIA LA META			
LINEA BASE			META DEL INDICADOR		
VALOR			AÑO		

VARIABLES	NOMBRE	UNIDAD DE MEDIDA	CALENDARIO - PROGRAMADO												TOTAL	META PROGRAMADA EN EL AÑO					
			PROGRAMADO	ENE	FEB	MAR	ABR	MAY	JUN	JUL	AGO	SEP	OCT	NOV			DIC				
VARIABLE 1			PROGRAMADO VARIABLE 1																		FALSO
VARIABLE 2			PROGRAMADO VARIABLE 2																		

VARIABLES	NOMBRE	UNIDAD DE MEDIDA	CALENDARIO - PROGRAMADO												TOTAL	PORCENTAJE PROGRAMADO EN EL AÑO					
			REALIZADO	ENE	FEB	MAR	ABR	MAY	JUN	JUL	AGO	SEP	OCT	NOV			DIC				
VARIABLE 1			REALIZADO VARIABLE 1																		FALSO
VARIABLE 2			REALIZADO VARIABLE 2																		

CUMPLIMIENTO FINAL

Explicaciones y causas de las variaciones al cumplimiento de la programación, ¿Por qué no se cumplió o por que se supero considerablemente lo programado?

CLAVE: 08/03
 ENTIDAD FISCALIZADA: Coronango
 AÑO: 2020

FECHA DE APROBACIÓN
 10/12/2019

HOJA: DE:

PROGRAMA PRESUPUESTARIO

Nombre del Programa: Gestión Municipal
 Unidad(es) Responsable(s): Sindicatura, Presidencia, Regidores, Secretaria General, comunicación Social, Gobernación
 Costo Total del Programa: \$122,109,106.07

COMPONENTE	DESCRIPCIÓN	UNIDAD DE MEDIDA	CALENDARIO												TOTAL	PORCENTAJE DE CUMPLIMIENTO DE LA ACTIVIDAD		
			PROGRAMADO / REALIZADO	ENE	FEB	MAR	ABR	MAY	JUN	JUL	AGO	SEP	OCT	NOV			DIC	
C.1 Acciones del Programa bienestar patrimonial para brindar certeza jurídica sobre el estado que guardan sus propiedades a la población del municipio, implementado.	1 Realizar 1 documento de reglas de operación del programa	Documento	PROGRAMADO	1													1	100%
			REALIZADO	1													1	
	2 Realizar 9 difusiones del programa	Difusión	PROGRAMADO	1	1	1	1				1	1	1	1	1	1	9	100%
			REALIZADO	1	1	1	1				1	1	1	1	1	1	9	
	3 Realizar 9 reportes de sauserías municipales	Reporte	PROGRAMADO	1	1	1	1				1	1	1	1	1	1	9	89%
			REALIZADO	1	1	1					1	1	1	1	1	1	8	
4			PROGRAMADO														0	-
			REALIZADO														0	
5			PROGRAMADO														0	-
			REALIZADO														0	
C.2 Acciones del Programa enlazando nuestro amor para brindar certeza jurídica sobre el matrimonio civil de la población del municipio de Coronango, implementado.	1 Elaborar 1 convocatoria estableciendo los documentos a requerir	Convocatoria	PROGRAMADO	1													1	100%
			REALIZADO	1													1	
	2 Realizar 2 difusiones del programa por medio de radios sociales	Difusión	PROGRAMADO	1	1												2	100%
			REALIZADO	1	1												2	
	3 Realizar 1 reporte de la recepción de documentos de los interesados	Reporte	PROGRAMADO	1													1	100%
			REALIZADO	1													1	
4			PROGRAMADO														0	-
			REALIZADO														0	
5			PROGRAMADO														0	-
			REALIZADO														0	
C.3 Acciones implementadas por situaciones de covid 19, realizadas	1 Entregar 8 paquetes de dispensas	Paquete	PROGRAMADO				1	1	1	1	1	1	1	1	1	1	8	100%
			REALIZADO				1	1	1	1	1	1	1	1	1	1	8	
	2 Realizar 8 compras de insumos de protección	Compra	PROGRAMADO				1	1	1	1	1	1	1	1	1	1	8	100%
			REALIZADO				1	1	1	1	1	1	1	1	1	1	8	
	3 Ejecutar 8 sanitizaciones en espacios públicos	Sanitización	PROGRAMADO				1	1	1	1	1	1	1	1	1	1	8	100%
			REALIZADO				1	1	1	1	1	1	1	1	1	1	8	
4			PROGRAMADO														0	-
			REALIZADO														0	
5			PROGRAMADO														0	-
			REALIZADO														0	
C.4	1		PROGRAMADO														0	-
			REALIZADO														0	
	2		PROGRAMADO														0	-
			REALIZADO														0	
	3		PROGRAMADO														0	-
			REALIZADO														0	
4		PROGRAMADO														0	-	
		REALIZADO														0		
5		PROGRAMADO														0	-	
		REALIZADO														0		
C.5	1		PROGRAMADO														0	-
			REALIZADO														0	
	2		PROGRAMADO														0	-
			REALIZADO														0	
	3		PROGRAMADO														0	-
			REALIZADO														0	
4		PROGRAMADO														0	-	
		REALIZADO														0		
5		PROGRAMADO														0	-	
		REALIZADO														0		





C. ANTONIO FELIPE MARTÍNEZ
 PRESIDENTE MUNICIPAL
 2019 - 2021

C. PATRICIA RAMÍREZ SANCHEZ
 TESORERA MUNICIPAL
 2019 - 2021

C. ANTONIO LÓPEZ ESHINOSA
 CONTRALOR MUNICIPAL
 2019 - 2021

CLAVE: 08/03
 ENTIDAD FISCALIZADA: Coronango
 AÑO: 2020

FECHA DE APROBACIÓN
 10/12/2019
 HOJA: DE:

PROGRAMA PRESUPUESTARIO

Nombre del Programa Sub Programa Ajusta Tu Identidad
 Unidad(es) Responsable(s) Presidencia, Regidores, Sindicatura, Secretaria General, Gobernación, Comunicación Social
 Costo Total del Programa
 Fuente de Financiamiento
 Monto Especifico

CLASIFICACIÓN		CONCEPTO
Finalidad		1. Gobierno
Función		1.8. Otros servicios generales
Subfunción		1.8.5 Otros
Sub/Subfunción		1.8.5.1 Programas para la atención integral de la población del municipio de Coronango

DATOS DE VINCULACIÓN AL PLAN ESTATAL DE DESARROLLO
 Especial. Gobierno Democrático, Innovador y Transparente

DATOS DE VINCULACIÓN AL PLAN MUNICIPAL DE DESARROLLO (EJES, ESTRATEGIAS U OBJETIVOS GENERALES)
 EJE 1. Buen Gobierno y Participación Social

NIVEL INMEDIATO INFERIOR (OBJETIVO O LINEA ESTRATÉGICA)
 Lograr una administración honesta, transparente, con una gestión adecuada, eficiente y austera priorizando las necesidades del Municipio y su gente mediante la participación ciudadana generando un entorno de contabilidad y empatía la población.

FIN
 RESUMEN NARRATIVO Contribuir a Garantizar certeza jurídica en el municipio mediante la instrumentación de programas cercanos a los ciudadanos.

Indicador

NOMBRE: Porcentaje de programas implementados

DIMENSIÓN A MEDIR: Eficacia

FRECUENCIA DE MEDICIÓN: Anual

MÉTODO DE CÁLCULO: $(v1/v2)*100$

TIPO DE INDICADOR: Gestión

TIPO DE FÓRMULA: Porcentaje

COMPORTAMIENTO DEL INDICADOR HACIA LA META: Regular

LINEA BASE: 0

META DEL INDICADOR: 100%

VALOR: 2019

PROGRAMADO

VARIABLES	NOMBRE	UNIDAD DE MEDIDA	CALENDARIO - PROGRAMADO												TOTAL	META PROGRAMADA EN EL AÑO				
			PROGRAMADO	ENE	FEB	MAR	ABR	MAY	JUN	JUL	AGO	SEP	OCT	NOV			DIC			
VARIABLE 1	Número de programas implementados	Programas	PROGRAMADO VARIABLE 1															1	1	1.00
VARIABLE 2	Número total de programas por implementar	Programas	PROGRAMADO VARIABLE 2															1	1	

REALIZADO

VARIABLES	NOMBRE	UNIDAD DE MEDIDA	CALENDARIO - PROGRAMADO												TOTAL	RESULTADO ALCANZADO EN EL AÑO				
			REALIZADO	ENE	FEB	MAR	ABR	MAY	JUN	JUL	AGO	SEP	OCT	NOV			DIC			
VARIABLE 1	Número de programas implementados	Programas	REALIZADO VARIABLE 1															1	1	100.00%
VARIABLE 2	Número total de programas por implementar	Programas	REALIZADO VARIABLE 2															1	1	

CUMPLIMIENTO FINAL: 100.00%

Explicaciones y causas de las variaciones al cumplimiento de la programación, ¿Por qué no se cumplió o por que se supero considerablemente lo programado?

PROPÓSITO
 RESUMEN NARRATIVO Los Habitantes del municipio de Coronango cuentan con certeza jurídica en los programas implementados

Indicador

NOMBRE: Porcentaje de programas implementados

DIMENSIÓN A MEDIR: Eficacia

FRECUENCIA DE MEDICIÓN: Semestral

MÉTODO DE CÁLCULO: $(v1/v2)*100$

TIPO DE INDICADOR: Gestión

TIPO DE FÓRMULA: Porcentaje

COMPORTAMIENTO DEL INDICADOR HACIA LA META: Regular

LINEA BASE: 0

META DEL INDICADOR: 100%

VALOR: 2019

PROGRAMADO

VARIABLES	NOMBRE	UNIDAD DE MEDIDA	CALENDARIO - PROGRAMADO												TOTAL	META PROGRAMADA EN EL AÑO				
			PROGRAMADO	ENE	FEB	MAR	ABR	MAY	JUN	JUL	AGO	SEP	OCT	NOV			DIC			
VARIABLE 1	Número de programas implementados	PROGRAMAMA	PROGRAMADO VARIABLE 1	1	1	1	1						1	1	1	1	1	1	9	100.00%
VARIABLE 2	Número total de programas planeados	PROGRAMAMA	PROGRAMADO VARIABLE 2	1	1	1	1						1	1	1	1	1	5		

CLAVE: 08/03
 ENTIDAD FISCALIZADA: Coronango
 AÑO: 2020

FECHA DE APROBACION
 10/12/2019

HOJA: DE:

PROGRAMA PRESUPUESTARIO

Nombre del Programa Sub Programa Ajusta Tu Identidad
 Unidad(es) Responsable(s) Presidencia, Regidores, Sindicatura, Secretaría General, Gobernación, Comunicación Social
 Costo Total del Programa

REALIZADO

VARIABLES	NOMBRE	UNIDAD DE MEDIDA	CALENDARIO - PROGRAMADO												TOTAL	RESULTADO ALCANZADO EN EL AÑO		
			REALIZADO	ENE	FEB	MAR	ABR	MAY	JUN	JUL	AGO	SEP	OCT	NOV			DIC	
VARIABLE 1	Número de programas implementados	PROGRAMA	REALIZADO VARIABLE 1	1	1	1	1					1	1	1	1	1	9	100.00%
VARIABLE 2	Número total de programas planeados	PROGRAMA	REALIZADO VARIABLE 2	1	1	1	1					1	1	1	1	9		

CUMPLIMIENTO FINAL 100.00%

Explicaciones y causas de las variaciones al cumplimiento de la programación, ¿ Por qué no se cumplió o por que se supero considerablemente lo programado?

COMPONENTES

COMPONENTE 1 RESUMEN NARRATIVO Acciones para el cumplimiento del programa "Ajusta tu identidad" realizadas

Indicador

NOMBRE	Porcentaje de acciones realizadas		
DIMENSION A MEDIR	Eficiencia	FRECUENCIA DE MEDICIÓN	Trimestral
METODO DE CALCULO	(v1/v2)*100		
TIPO DE INDICADOR	Gestión	TIPO DE FÓRMULA	Porcentaje
COMPORTAMIENTO DEL INDICADOR HACIA LA META	Regular		
LINEA BASE	0	META DEL INDICADOR	100%
VALOR	2019	AÑO	

PROGRAMADO

VARIABLES	NOMBRE	UNIDAD DE MEDIDA	CALENDARIO - PROGRAMADO												TOTAL	META PROGRAMADA EN EL AÑO		
			PROGRAMADO	ENE	FEB	MAR	ABR	MAY	JUN	JUL	AGO	SEP	OCT	NOV			DIC	
VARIABLE 1	Número de acciones para cumplimiento del programa realizadas	Acciones	PROGRAMADO VARIABLE 1	3	2	2	2					2	2	2	2	2	19	100.00%
VARIABLE 2	Número total de beneficiarios atendidos	Acciones	PROGRAMADO VARIABLE 2	3	2	2	2					2	2	2	2	19		

REALIZADO

VARIABLES	NOMBRE	UNIDAD DE MEDIDA	CALENDARIO - PROGRAMADO												TOTAL	RESULTADO ALCANZADO EN EL AÑO		
			REALIZADO	ENE	FEB	MAR	ABR	MAY	JUN	JUL	AGO	SEP	OCT	NOV			DIC	
VARIABLE 1	Número de acciones para cumplimiento del programa realizadas	Acciones	REALIZADO VARIABLE 1	3	2	2	2					2	2	2	2	2	19	100.00%
VARIABLE 2	Número total de beneficiarios atendidos	Acciones	REALIZADO VARIABLE 2	3	2	2	2					2	2	2	2	19		

CUMPLIMIENTO FINAL 100.00%

Explicaciones y causas de las variaciones al cumplimiento de la programación, ¿ Por qué no se cumplió o por que se supero considerablemente lo programado?

COMPONENTE 2 RESUMEN NARRATIVO

Indicador

NOMBRE			
DIMENSION A MEDIR		FRECUENCIA DE MEDICIÓN	
METODO DE CALCULO			
TIPO DE INDICADOR		TIPO DE FÓRMULA	
COMPORTAMIENTO DEL INDICADOR HACIA LA META			
LINEA BASE		META DEL INDICADOR	
VALOR		AÑO	

PROGRAMADO

VARIABLES	NOMBRE	UNIDAD DE MEDIDA	CALENDARIO - PROGRAMADO												TOTAL	META PROGRAMADA EN EL AÑO		
			PROGRAMADO	ENE	FEB	MAR	ABR	MAY	JUN	JUL	AGO	SEP	OCT	NOV			DIC	
VARIABLE 1			PROGRAMADO VARIABLE 1															FALSO
VARIABLE 2			PROGRAMADO VARIABLE 2															

REALIZADO

VARIABLES	NOMBRE	UNIDAD DE MEDIDA	CALENDARIO - PROGRAMADO												TOTAL	RESULTADO ALCANZADO EN EL AÑO		
			REALIZADO	ENE	FEB	MAR	ABR	MAY	JUN	JUL	AGO	SEP	OCT	NOV			DIC	
VARIABLE 1			REALIZADO VARIABLE 1															FALSO
VARIABLE 2			REALIZADO VARIABLE 2															

CUMPLIMIENTO FINAL

Explicaciones y causas de las variaciones al cumplimiento de la programación, ¿ Por qué no se cumplió o por que se supero considerablemente lo programado?

COMPONENTE 3 RESUMEN NARRATIVO

Indicador

NOMBRE			
--------	--	--	--

CLAVE: 08/03
 ENTIDAD FISCALIZADA: Coronango
 AÑO: 2020

FECHA DE APROBACION
 10/12/2019

HOJA: DE:

PROGRAMA PRESUPUESTARIO

Nombre del Programa Sub Programa Ajusta Tu Identidad
 Unidad(es) Responsable(s) Presidencia, Regidores, Sindicatura, Secretaría General, Gobernación, Comunicación Social
 Costo Total del Programa

DIMENSION A MEDIR	FRECUENCIA DE MEDICION	METODO DE CALCULO
TIPO DE INDICADOR	TIPO DE FORMULA	COMPORTAMIENTO DEL INDICADOR HACIA LA META
LINEA BASE		META DEL INDICADOR
VALOR	AÑO	

VARIABLES	NOMBRE	UNIDAD DE MEDIDA	CALENDARIO - PROGRAMADO												TOTAL	META PROGRAMADA EN EL AÑO	
			PROGRAMADO	ENE	FEB	MAR	ABR	MAY	JUN	JUL	AGO	SEP	OCT	NOV			DIC
VARIABLE 1			PROGRAMADO VARIABLE 1														
VARIABLE 2			PROGRAMADO VARIABLE 2														

VARIABLES	NOMBRE	UNIDAD DE MEDIDA	CALENDARIO - PROGRAMADO												TOTAL	RESULTADO ALCANZADO EN EL AÑO	
			REALIZADO	ENE	FEB	MAR	ABR	MAY	JUN	JUL	AGO	SEP	OCT	NOV			DIC
VARIABLE 1			REALIZADO VARIABLE 1														
VARIABLE 2			REALIZADO VARIABLE 2														

CUMPLIMIENTO FINAL

Explicaciones y causas de las variaciones al cumplimiento de la programación, ¿ Por qué no se cumplió o por que se supero considerablemente lo programado?

COMPONENTE 4 RESUMEN NARRATIVO

Indicador

NOMBRE		
DIMENSION A MEDIR	FRECUENCIA DE MEDICION	METODO DE CALCULO
TIPO DE INDICADOR	TIPO DE FORMULA	COMPORTAMIENTO DEL INDICADOR HACIA LA META
LINEA BASE		META DEL INDICADOR
VALOR	AÑO	

VARIABLES	NOMBRE	UNIDAD DE MEDIDA	CALENDARIO - PROGRAMADO												TOTAL	META PROGRAMADA EN EL AÑO	
			PROGRAMADO	ENE	FEB	MAR	ABR	MAY	JUN	JUL	AGO	SEP	OCT	NOV			DIC
VARIABLE 1			PROGRAMADO VARIABLE 1														
VARIABLE 2			PROGRAMADO VARIABLE 2														

VARIABLES	NOMBRE	UNIDAD DE MEDIDA	CALENDARIO - PROGRAMADO												TOTAL	PORCENTAJE PROGRAMADO EN EL AÑO	
			REALIZADO	ENE	FEB	MAR	ABR	MAY	JUN	JUL	AGO	SEP	OCT	NOV			DIC
VARIABLE 1			REALIZADO VARIABLE 1														
VARIABLE 2			REALIZADO VARIABLE 2														

CUMPLIMIENTO FINAL

Explicaciones y causas de las variaciones al cumplimiento de la programación, ¿ Por qué no se cumplió o por que se supero considerablemente lo programado?

COMPONENTE 5 RESUMEN NARRATIVO

Indicador

NOMBRE		
DIMENSION A MEDIR	FRECUENCIA DE MEDICION	METODO DE CALCULO
TIPO DE INDICADOR	TIPO DE FORMULA	COMPORTAMIENTO DEL INDICADOR HACIA LA META
LINEA BASE		META DEL INDICADOR
VALOR	AÑO	

VARIABLES	NOMBRE	UNIDAD DE MEDIDA	CALENDARIO - PROGRAMADO												TOTAL	META PROGRAMADA EN EL AÑO	
			PROGRAMADO	ENE	FEB	MAR	ABR	MAY	JUN	JUL	AGO	SEP	OCT	NOV			DIC
VARIABLE 1			PROGRAMADO VARIABLE 1														
VARIABLE 2			PROGRAMADO VARIABLE 2														

VARIABLES	NOMBRE	UNIDAD DE MEDIDA	CALENDARIO - PROGRAMADO												TOTAL	PORCENTAJE PROGRAMADO EN EL AÑO	
			REALIZADO	ENE	FEB	MAR	ABR	MAY	JUN	JUL	AGO	SEP	OCT	NOV			DIC
VARIABLE 1			REALIZADO VARIABLE 1														
VARIABLE 2			REALIZADO VARIABLE 2														

CUMPLIMIENTO FINAL

Explicaciones y causas de las variaciones al cumplimiento de la programación, ¿ Por qué no se cumplió o por que se supero considerablemente lo programado?

CLAVE: 08/03
 ENTIDAD FISCALIZADA: Coronango
 AÑO: 2020

FECHA DE APROBACIÓN
 10/12/2019
 HOJA: DE:

PROGRAMA PRESUPUESTARIO

Nombre del Programa Sub Programa Ajusta Tu Identidad
 Unidad(es) Responsable(s) Presidencia, Regidores, Sindicatura, Secretaría General, Gobernación, Comunicación Social
 Costo Total del Programa

COMPONENTE	DESCRIPCIÓN	UNIDAD DE MEDIDA	CALENDARIO												TOTAL	PORCENTAJE DE CUMPLIMIENTO DE LA ACTIVIDAD					
			PROGRAMADO/REALIZADO	ENE	FEB	MAR	ABR	MAY	JUN	JUL	AGO	SEP	OCT	NOV			DIC				
C.1 Acciones para el cumplimiento del programa "Ajusta tu identidad" realizadas	1 Realizar 1 documento de reglas de operación del programa	Documento	PROGRAMADO	1													1	100%			
			REALIZADO	1													1				
	2 Realizar 9 difusiones del programa	Difusión	PROGRAMADO	1	1	1	1				1	1	1	1	1			9	100%		
			REALIZADO	1	1	1	1				1	1	1	1	1			9			
	3 Realizar 9 reportes de asesorías trimestrales	Reporte	PROGRAMADO	1	1	1	1				1	1	1	1	1			9	100%		
			REALIZADO	1	1	1	1				1	1	1	1	1			9			
	C2			PROGRAMADO															0		
				REALIZADO															0		
				PROGRAMADO																	0
				REALIZADO																	0
				PROGRAMADO																	0
	C3			PROGRAMADO															0		
				REALIZADO															0		
				PROGRAMADO																	0
				REALIZADO																	0
PROGRAMADO																			0		
C4			PROGRAMADO															0			
			REALIZADO															0			
			PROGRAMADO																	0	
			REALIZADO																	0	
			PROGRAMADO																	0	
C5			PROGRAMADO															0			
			REALIZADO															0			
			PROGRAMADO																	0	
			REALIZADO																	0	
			PROGRAMADO																	0	

C. ANTONIO DE JESUS GUATEPE
 PRESIDENTE MUNICIPAL
 PATRICIA RAMIREZ SANCHEZ
 TESORERA MUNICIPAL
 C. ANTONIO LOPEZ ESPINOSA
 CONTRALOR MUNICIPAL
 AYUNTAMIENTO DE CORONANGO PUEBLA
 2018 - 2021

CLAVE: 08/03
 ENTIDAD FISCALIZADA: Coronango
 AÑO: 2020

FECHA DE APROBACIÓN
 10/12/2019

HOJA: DE:

PROGRAMA PRESUPUESTARIO

Nombre del Programa	Control Municipal	
Unidad(es) Responsable(s)	Contraloría, Planeación y Evaluación, Unidad de Transparencia	
Costo Total del Programa	\$158,556.06	
Fuente de Financiamiento	RECURSOS PROPIOS	PARTICIPACIONES
Monto Específico		

CLASIFICACIÓN FUNCIONAL DEL GASTO	
CLASIFICACIÓN	CONCEPTO
Finalidad	1. Gobierno
Función	1.3. Coordinación de la política de gobierno
Subfunción	1.3.4 Función Pública
Sub/Subfunción	

DATOS DE VINCULACIÓN AL PLAN ESTATAL DE DESARROLLO
 Especial. Gobierno Democrático, Innovador y Transparente

DATOS DE VINCULACIÓN AL PLAN MUNICIPAL DE DESARROLLO (EJES, ESTRATEGIAS U OBJETIVOS GENERALES)
 1. Buen Gobierno y Participación Ciudadana

NIVEL INMEDIATO INFERIOR (OBJETIVO O LINEA ESTRATÉGICA)
 Lograr una administración honesta, transparente, con una gestión adecuada, eficiente y austera priorizando las necesidades del Municipio y su gente mediante la participación ciudadana generando un entorno de confiabilidad y empatía la población.

FIN
 RESUMEN NARRATIVO: Coordinar las acciones de Control Interno de la Administración Municipal desarrollando procesos de vigilancia, evaluación y fiscalización de las dependencias y los Servidores Públicos que en ella laboran

Indicador					
NOMBRE	Porcentaje de acciones realizadas				
DIMENSIÓN A MEDIR	Eficacia	FRECUENCIA DE MEDICIÓN	Anual	METODO DE CALCULO	(v1/v2)*100
TIPO DE INDICADOR	Estratégico	TIPO DE FÓRMULA	Porcentaje	COMPORTAMIENTO DEL INDICADOR HACIA LA META	Regular
LINEA BASE			META DEL INDICADOR		
VALOR			AÑO		
0			2019		
			100%		

PROGRAMADO																			
VARIABLES	NOMBRE	UNIDAD DE MEDIDA	CALENDARIO - PROGRAMADO												TOTAL	META PROGRAMADA EN EL AÑO			
			PROGRAMADO	ENE	FEB	MAR	ABR	MAY	JUN	JUL	AGO	SEP	OCT	NOV			DIC		
VARIABLE 1	Número de acciones realizadas	ACCIÓN	PROGRAMADO VARIABLE 1				1							1				4	100.00%
VARIABLE 2	Número total de acciones	ACCIÓN	PROGRAMADO VARIABLE 2				1							1				4	

REALIZADO																			
VARIABLES	NOMBRE	UNIDAD DE MEDIDA	CALENDARIO - PROGRAMADO												TOTAL	RESULTADO ALCANZADO EN EL AÑO			
			REALIZADO	ENE	FEB	MAR	ABR	MAY	JUN	JUL	AGO	SEP	OCT	NOV			DIC		
VARIABLE 1	Número de acciones realizadas	ACCIÓN	REALIZADO VARIABLE 1				1							1				4	100.00%
VARIABLE 2	Número total de acciones	ACCIÓN	REALIZADO VARIABLE 2				1							1				4	
													CUPLIMIENTO FINAL	100.00%					

Explicaciones y causas de las variaciones al cumplimiento de la programación, ¿Por qué no se cumplió o por que se supero considerablemente lo programado?

PROPÓSITO
 RESUMEN NARRATIVO: Los trabajadores del Ayuntamiento reciben mecanismos de atención directa, asesoría y seguimiento en los procesos de control municipal

Indicador					
NOMBRE	Porcentaje de mecanismos implementados				
DIMENSIÓN A MEDIR	Eficacia	FRECUENCIA DE MEDICIÓN	Semestral	METODO DE CALCULO	(v1/v2)*100
TIPO DE INDICADOR	Gestión	TIPO DE FÓRMULA	Porcentaje	COMPORTAMIENTO DEL INDICADOR HACIA LA META	Regular
LINEA BASE			META DEL INDICADOR		
VALOR			AÑO		
4			2019		
			100%		

PROGRAMADO																			
VARIABLES	NOMBRE	UNIDAD DE MEDIDA	CALENDARIO - PROGRAMADO												TOTAL	META PROGRAMADA EN EL AÑO			
			PROGRAMADO	ENE	FEB	MAR	ABR	MAY	JUN	JUL	AGO	SEP	OCT	NOV			DIC		
VARIABLE 1	Número de mecanismos implementados	MECANISMO	PROGRAMADO VARIABLE 1	3	3	4	3	3	4	3	3	3	3	3	3	3	3	38	100.00%
VARIABLE 2	Número total de mecanismos programados	MECANISMO	PROGRAMADO VARIABLE 2	3	3	4	3	3	4	3	3	3	3	3	3	3	3	38	

CLAVE: 08/03
 ENTIDAD FISCALIZADA: Coronango
 AÑO: 2020

FECHA DE APROBACION
 10/12/2019

HOJA: DE:

PROGRAMA PRESUPUESTARIO

Nombre del Programa Control Municipal
 Unidad(es) Responsable(s) Contraloría, Planeación y Evaluación, Unidad de Transparencia
 Costo Total del Programa \$158,556.06

REALIZADO

VARIABLES	NOMBRE	UNIDAD DE MEDIDA	CALENDARIO - PROGRAMADO												TOTAL	RESULTADO ALCANZADO EN EL AÑO			
			REALIZADO	ENE	FEB	MAR	ABR	MAY	JUN	JUL	AGO	SEP	OCT	NOV			DIC		
VARIABLE 1	Número de mecanismos implementados	MECANISMO	REALIZADO VARIABLE 1	3	3	4	3	3	4	3	3	3	3	3	3	3	3	38	100.00%
VARIABLE 2	Número total de mecanismos programados	MECANISMO	REALIZADO VARIABLE 2	3	3	4	3	3	4	3	3	3	3	3	3	3	38		
CUMPLIMIENTO FINAL																	100.00%		

Explicaciones y causas de las variaciones al cumplimiento de la programación, ¿Por qué no se cumplió o por que se supero considerablemente lo programado?

COMPONENTES

COMPONENTE 1 RESUMEN NARRATIVO Supervisiones de Obras por parte de Contraloría ejecutadas

Indicador

NOMBRE	Porcentaje de supervisiones de obras, ejecutadas		
DIMENSION A MEDIR	Eficiencia	FRECUENCIA DE MEDICION	Trimestral
METODO DE CALCULO	(v1/v2)*100		
TIPO DE INDICADOR	Gestión	TIPO DE FÓRMULA	Porcentaje
COMPORTAMIENTO DEL INDICADOR HACIA LA META	Regular		
LINEA BASE		META DEL INDICADOR	
VALOR	4	VALOR	100%
AÑO	2019	AÑO	

PROGRAMADO

VARIABLES	NOMBRE	UNIDAD DE MEDIDA	CALENDARIO - PROGRAMADO												TOTAL	META PROGRAMADA EN EL AÑO			
			PROGRAMADO	ENE	FEB	MAR	ABR	MAY	JUN	JUL	AGO	SEP	OCT	NOV			DIC		
VARIABLE 1	Número de supervisiones ejecutadas	SUPERVISIO N	PROGRAMADO VARIABLE 1				3			3				3		3		12	100.00%
VARIABLE 2	Número total de supervisiones proyectadas	SUPERVISIO N	PROGRAMADO VARIABLE 2				3			3				3		3		12	

REALIZADO

VARIABLES	NOMBRE	UNIDAD DE MEDIDA	CALENDARIO - PROGRAMADO												TOTAL	RESULTADO ALCANZADO EN EL AÑO			
			REALIZADO	ENE	FEB	MAR	ABR	MAY	JUN	JUL	AGO	SEP	OCT	NOV			DIC		
VARIABLE 1	Número de supervisiones ejecutadas	SUPERVISIO N	REALIZADO VARIABLE 1				3			3				3		3		12	100.00%
VARIABLE 2	Número total de supervisiones proyectadas	SUPERVISIO N	REALIZADO VARIABLE 2				3			3				3		3		12	
CUMPLIMIENTO FINAL																	100.00%		

Explicaciones y causas de las variaciones al cumplimiento de la programación, ¿Por qué no se cumplió o por que se supero considerablemente lo programado?

COMPONENTE 2 RESUMEN NARRATIVO Estrategias para fortalecer el sistema de control, aplicadas.

Indicador

NOMBRE	Porcentaje de estrategias para fortalecer el sistema de control.		
DIMENSION A MEDIR	Eficiencia	FRECUENCIA DE MEDICION	Trimestral
METODO DE CALCULO	(v1/v2)*100		
TIPO DE INDICADOR	Gestión	TIPO DE FÓRMULA	Porcentaje
COMPORTAMIENTO DEL INDICADOR HACIA LA META	Regular		
LINEA BASE		META DEL INDICADOR	
VALOR	0	VALOR	100%
AÑO	2019	AÑO	

PROGRAMADO

VARIABLES	NOMBRE	UNIDAD DE MEDIDA	CALENDARIO - PROGRAMADO												TOTAL	META PROGRAMADA EN EL AÑO			
			PROGRAMADO	ENE	FEB	MAR	ABR	MAY	JUN	JUL	AGO	SEP	OCT	NOV			DIC		
VARIABLE 1	Número de estrategias para fortalecer el sistema de control implementadas	ESTRATEGIA	PROGRAMADO VARIABLE 1	1	2	1	1	2	1	1	7			1	1	2		20	100.00%
VARIABLE 2	Número total de estrategias para fortalecer el sistema de control planeadas	ESTRATEGIA	PROGRAMADO VARIABLE 2	1	2	1	1	2	1	1	7			1	1	2		20	

REALIZADO

VARIABLES	NOMBRE	UNIDAD DE MEDIDA	CALENDARIO - PROGRAMADO												TOTAL	RESULTADO ALCANZADO EN EL AÑO			
			REALIZADO	ENE	FEB	MAR	ABR	MAY	JUN	JUL	AGO	SEP	OCT	NOV			DIC		
VARIABLE 1	Número de estrategias para fortalecer el sistema de control implementadas	ESTRATEGIA	REALIZADO VARIABLE 1	1	2	1	1	2	1	1	7			1	1	2		20	100.00%
VARIABLE 2	Número total de estrategias para fortalecer el sistema de control planeadas	ESTRATEGIA	REALIZADO VARIABLE 2	1	2	1	1	2	1	1	7			1	1	2		20	
CUMPLIMIENTO FINAL																	100.00%		

Explicaciones y causas de las variaciones al cumplimiento de la programación, ¿Por qué no se cumplió o por que se supero considerablemente lo programado?

COMPONENTE 3 RESUMEN NARRATIVO Procesos de planeación y control, implementados

Indicador

NOMBRE Porcentaje de procesos implementados

CLAVE: 08/03
 ENTIDAD FISCALIZADA: Coronango
 AÑO: 2020

FECHA DE APROBACION
 10/12/2019
 HOJA: DE:

PROGRAMA PRESUPUESTARIO

Nombre del Programa: Control Municipal
 Unidad(es) Responsable(s): Contraloría, Planeación y Evaluación, Unidad de Transparencia
 Costo Total del Programa: \$158,556.06

DIMENSION A MEDIR	Eficiencia	FRECUENCIA DE MEDICION	Trimestral	METODO DE CALCULO	(v1/v2)*100
TIPO DE INDICADOR	Gestión	TIPO DE FORMULA	Porcentaje	COMPORTAMIENTO DEL INDICADOR HACIA LA META	Regular
LINEA BASE			META DEL INDICADOR		
VALOR 36			AÑO 2019		
VALOR			AÑO		
			100%		

VARIABLES	NOMBRE	UNIDAD DE MEDIDA	CALENDARIO - PROGRAMADO												TOTAL	META PROGRAMADA EN EL AÑO		
			PROGRAMADO	ENE	FEB	MAR	ABR	MAY	JUN	JUL	AGO	SEP	OCT	NOV			DIC	
VARIABLE 1	Número de procesos implementados	PROCESO	PROGRAMADO VARIABLE 1	2	1	2	3	1	1	1	4	1	1	4	1	1	22	100 00%
VARIABLE 2	Número total de procesos programados	PROCESO	PROGRAMADO VARIABLE 2	2	1	2	3	1	1	1	4	1	1	4	1	1	22	

VARIABLES	NOMBRE	UNIDAD DE MEDIDA	CALENDARIO - PROGRAMADO												TOTAL	RESULTADO ALCANZADO EN EL AÑO		
			REALIZADO	ENE	FEB	MAR	ABR	MAY	JUN	JUL	AGO	SEP	OCT	NOV			DIC	
VARIABLE 1	Número de procesos implementados	PROCESO	REALIZADO VARIABLE 1	2	1	2	3	1	1	1	4	1	1	4	1	1	22	100.00%
VARIABLE 2	Número total de procesos programados	PROCESO	REALIZADO VARIABLE 2	2	1	2	3	1	1	1	4	1	1	4	1	1	22	

CUMPLIMIENTO FINAL 100 00%

Explicaciones y causas de las variaciones al cumplimiento de la programación, ¿ Por qué no se cumplió o por que se supero considerablemente lo programado?

COMPONENTE 4 RESUMEN NARRATIVO: Acciones para un gobierno transparente, implementadas

Indicador

NOMBRE	Porcentaje de acciones para un gobierno transparente.				
DIMENSION A MEDIR	Eficiencia	FRECUENCIA DE MEDICION	Trimestral	METODO DE CALCULO	(v1/v2)*100
TIPO DE INDICADOR	Gestión	TIPO DE FORMULA	Porcentaje	COMPORTAMIENTO DEL INDICADOR HACIA LA META	Regular
LINEA BASE			META DEL INDICADOR		
VALOR 0			AÑO 2019		
VALOR			AÑO		
			100%		

VARIABLES	NOMBRE	UNIDAD DE MEDIDA	CALENDARIO - PROGRAMADO												TOTAL	META PROGRAMADA EN EL AÑO	
			PROGRAMADO	ENE	FEB	MAR	ABR	MAY	JUN	JUL	AGO	SEP	OCT	NOV			DIC
VARIABLE 1	Número de acciones para un gobierno transparente implementadas	ACCIÓN	PROGRAMADO VARIABLE 1	3	2	2	3	3	2	3	2	3	3	2	2	30	100 00%
VARIABLE 2	Número total de acciones para un gobierno transparente planeadas	ACCIÓN	PROGRAMADO VARIABLE 2	3	2	2	3	3	2	3	2	3	3	2	2	30	

VARIABLES	NOMBRE	UNIDAD DE MEDIDA	CALENDARIO - PROGRAMADO												TOTAL	PROCENTAJE PROGRAMADO EN EL AÑO	
			REALIZADO	ENE	FEB	MAR	ABR	MAY	JUN	JUL	AGO	SEP	OCT	NOV			DIC
VARIABLE 1	Número de acciones para un gobierno transparente implementadas	ACCIÓN	REALIZADO VARIABLE 1	3	2	2	3	3	2	3	2	3	3	2	2	30	100 00%
VARIABLE 2	Número total de acciones para un gobierno transparente planeadas	ACCIÓN	REALIZADO VARIABLE 2	3	2	2	3	3	2	3	2	3	3	2	2	30	

CUMPLIMIENTO FINAL 100.00%

Explicaciones y causas de las variaciones al cumplimiento de la programación, ¿ Por qué no se cumplió o por que se supero considerablemente lo programado?

COMPONENTE 5 RESUMEN NARRATIVO:

Indicador

NOMBRE					
DIMENSION A MEDIR		FRECUENCIA DE MEDICION		METODO DE CALCULO	
TIPO DE INDICADOR		TIPO DE FORMULA		COMPORTAMIENTO DEL INDICADOR HACIA LA META	
LINEA BASE			META DEL INDICADOR		
VALOR			AÑO		
VALOR			AÑO		

VARIABLES	NOMBRE	UNIDAD DE MEDIDA	CALENDARIO - PROGRAMADO												TOTAL	META PROGRAMADA EN EL AÑO	
			PROGRAMADO	ENE	FEB	MAR	ABR	MAY	JUN	JUL	AGO	SEP	OCT	NOV			DIC
VARIABLE 1			PROGRAMADO VARIABLE 1														FALSO
VARIABLE 2			PROGRAMADO VARIABLE 2														

VARIABLES	NOMBRE	UNIDAD DE MEDIDA	CALENDARIO - PROGRAMADO												TOTAL	PROCENTAJE PROGRAMADO EN EL AÑO	
			REALIZADO	ENE	FEB	MAR	ABR	MAY	JUN	JUL	AGO	SEP	OCT	NOV			DIC
VARIABLE 1			REALIZADO VARIABLE 1														FALSO
VARIABLE 2			REALIZADO VARIABLE 2														

CUMPLIMIENTO FINAL

Explicaciones y causas de las variaciones al cumplimiento de la programación, ¿ Por qué no se cumplió o por que se supero considerablemente lo programado?

CLAVE: 08/03
 ENTIDAD FISCALIZADA: Coronango
 AÑO: 2020

FECHA DE APROBACIÓN
 10/12/2019

HOJA: DE:

PROGRAMA PRESUPUESTARIO

Nombre del Programa Control Municipal
 Unidad(es) Responsable(s) Contraloría, Planeación y Evaluación, Unidad de Transparencia
 Costo Total del Programa \$158,556.06

COMPONENTE	DESCRIPCIÓN	UNIDAD DE MEDIDA	CALENDARIO												TOTAL	PORCENTAJE DE CUMPLIMIENTO DE LA ACTIVIDAD	
			PROGRAMADO / REALIZADO	ENE	FEB	MAR	ABR	MAY	JUN	JUL	AGO	SEP	OCT	NOV			DIC
C.1 Supervisiones de Obras por parte de Contraloría ejecutadas	1 Realizar 4 reportes de las revisiones de expedientes técnicos	Reporte	PROGRAMADO			1			1			1		1		4	100%
			REALIZADO			1			1		1		1		4		
	2 Realizar 4 reportes mensual de las supervisiones físicas de obras	Reporte	PROGRAMADO			1			1			1		1		4	100%
			REALIZADO			1			1		1		1		4		
	3 Generar 4 reportes de minutos levantados	Reporte	PROGRAMADO			1			1			1		1		4	100%
REALIZADO					1			1		1		1		4			
4			PROGRAMADO												0		
			REALIZADO														0
5			PROGRAMADO												0		
			REALIZADO														0
C.2 Estrategias para fortalecer el sistema de control, aplicadas	1 Realizar 1 reporte de auditorías a las dependencias del municipio	Auditoría	PROGRAMADO											1	1	100%	
			REALIZADO											1	1		
	2 Llevar a cabo 3 acciones en materia de declaraciones patrimoniales, realización de actas entrega-recepción y SED	Acción	PROGRAMADO		1						1			1		3	100%
			REALIZADO		1						1			1		3	
	3 Realizar 1 proceso de declaraciones patrimoniales de modificación	Proceso	PROGRAMADO					1								1	100%
REALIZADO							1								1		
4 Realizar 10 procesos para la entrega recepción en el municipio	Mecanismo	PROGRAMADO	1	1	1	1	1	1	1	1	1		1	1	10	100%	
		REALIZADO	1	1	1	1	1	1	1	1	1		1	1	10		
5 Realizar 5 revisiones de los expedientes de adquisiciones	Revisión	PROGRAMADO								5					5		
		REALIZADO								5					5		
C.3 Procesos de planeación y control, implementados	1 Realizar 1 actualización de los manuales de Organización y Procedimientos	Manuales	PROGRAMADO											1	1	100%	
			REALIZADO											1	1		
	2 Llevar a cabo 12 informes sobre la integración y seguimiento de los programas presupuestarios	Informe	PROGRAMADO	1	1	1	1	1	1	1	1	1	1	1	1	12	100%
			REALIZADO	1	1	1	1	1	1	1	1	1	1	1	1	12	
	3 Integrar 1 Programa Anual de Evaluación	PAE	PROGRAMADO			1										1	100%
			REALIZADO			1										1	
4 Llevar a cabo 3 evaluaciones de los fondos federales del FISM y FORTAMUN así como del cumplimiento del Plan de Desarrollo Municipal	Evaluación	PROGRAMADO				1				2					3	100%	
		REALIZADO				1				2					3		
5 Elaborar 1 informe de gobierno respecto al cumplimiento del Plan Municipal de Desarrollo	Informe	PROGRAMADO												1	1	100%	
		REALIZADO												1	1		
6 Realizar 4 reportes bimestrales de seguimiento del Programa Presupuestario del Sistema de Evaluación del Desempeño	Reporte	PROGRAMADO	1			1			1				1		4	100%	
		REALIZADO	1			1			1				1		4		
C.4 Acciones para un gobierno transparente, implementadas	1 Dar 12 seguimientos a las solicitudes del INF-OMEX	Solicitud	PROGRAMADO	1	1	1	1	1	1	1	1	1	1	1	1	12	100%
			REALIZADO	1	1	1	1	1	1	1	1	1	1	1	1	12	
	2 Realizar 4 procesos de actualización de información bimestral a la plataforma nacional de transparencia	Proceso	PROGRAMADO	1			1			1				1		4	100%
			REALIZADO	1			1			1				1		4	
	3 Llevar a cabo 1 capacitación a servidores públicos y ayuntamientos sobre transparencia	Capacitación	PROGRAMADO											1		1	100%
REALIZADO													1		1		
4 Realizar 1 gestión para la realización de un foro sobre temas de transparencia	Gestión	PROGRAMADO				1								1	1	100%	
		REALIZADO				1								1	1		
5 Realizar 12 acciones para la integración y actualización del archivo municipal con la finalidad de resguardar y difundir la documentación generada por las dependencias del Ayuntamiento	Acción	PROGRAMADO	1	1	1	1	1	1	1	1	1	1	1	1	12	100%	
		REALIZADO	1	1	1	1	1	1	1	1	1	1	1	1	12		
C.5	1		PROGRAMADO												0		
			REALIZADO														0
	2			PROGRAMADO											0		
				REALIZADO													
	3			PROGRAMADO											0		
				REALIZADO													
	4			PROGRAMADO											0		
				REALIZADO													
	5			PROGRAMADO											0		
				REALIZADO													

CLAVE: 08/03
 ENTIDAD FISCALIZADA: Coronango
 AÑO: 2020

FECHA DE APROBACION
 10/12/2019

HOJA: DE:

PROGRAMA PRESUPUESTARIO

Nombre del Programa	Desarrollo Municipal	
Unidad(es) Responsable(s)	Desarrollo Economico, Desarrollo Urbano, Normatividad y Regulación Comercial	
Costo Total del Programa	\$466,872.52	
Fuente de Financiamiento	RECURSOS PROPIOS	PARTICIPACIONES
Monto Especifico		

CLASIFICACIÓN FUNCIONAL DEL GASTO	
CLASIFICACIÓN	CONCEPTO
Finalidad	3. Desarrollo económico
Función	3.1. Asuntos económicos, comerciales y laborales en general
Subfunción	3.1.1 Asuntos Económicos y Comerciales un General
Sub/Subfunción	

DATOS DE VINCULACIÓN AL PLAN ESTATAL DE DESARROLLO	
3. Desarrollo Económico para Todas y Todos	

DATOS DE VINCULACIÓN AL PLAN MUNICIPAL DE DESARROLLO (EJES, ESTRATEGIAS U OBJETIVOS GENERALES)	
4. Desarrollo Comunitario y Fomento Económico	

NIVEL INMEDIATO INFERIOR (OBJETIVO O LINEA ESTRATÉGICA)	
Potenciar e impulsar el desarrollo económico del Municipio, sentando las bases que generen mayor crecimiento en las actividades primarias mediante programas públicos y gestión de recursos que en acción conjunta fortalezcan las actividades de los diversos sectores economicos que confluyen en nuestro Municipio	

FIN	
RESUMEN NARRATIVO	Brindar mejores trámites y servicios en materia de desarrollo económico a los ciudadanos de coronango para fortalecer la administración pública.

Indicador					
NOMBRE	Porcentaje de trámites y servicios fortalecidos, brindados				
DIMENSIÓN A MEDIR	Eficacia	FRECUENCIA DE MEDICIÓN	Annual	MÉTODO DE CALCULO	(v1/v2)*100
TIPO DE INDICADOR	Estratégico	TIPO DE FORMULA	Porcentaje	COMPORTAMIENTO DEL INDICADOR HACIA LA META	Regular
LINEA BASE			META DEL INDICADOR		
VALOR 0			META DEL INDICADOR 100%		
AÑO 2019					

PROGRAMADO																			
VARIABLES	NOMBRE	UNIDAD DE MEDIDA	CALENDARIO - PROGRAMADO												TOTAL	META PROGRAMADA EN EL AÑO			
			PROGRAMADO	ENE	FEB	MAR	ABR	MAY	JUN	JUL	AGO	SEP	OCT	NOV			DIC		
VARIABLE 1	Número de trámites y servicios brindados	TRÁMITE/SE RVICIO	PROGRAMADO VARIABLE 1														3	3	100.00%
VARIABLE 2	Número total de trámites y servicios proyectados	TRÁMITE/SE RVICIO	PROGRAMADO VARIABLE 2														3	3	

REALIZADO																			
VARIABLES	NOMBRE	UNIDAD DE MEDIDA	CALENDARIO - PROGRAMADO												TOTAL	RESULTADO ALCANZADO EN EL AÑO			
			REALIZADO	ENE	FEB	MAR	ABR	MAY	JUN	JUL	AGO	SEP	OCT	NOV			DIC		
VARIABLE 1	Número de trámites y servicios brindados	TRÁMITE/SE RVICIO	REALIZADO VARIABLE 1														3	3	100.00%
VARIABLE 2	Número total de trámites y servicios proyectados	TRÁMITE/SE RVICIO	REALIZADO VARIABLE 2														3	3	

Explicaciones y causas de las variaciones al cumplimiento de la programación, ¿ Por qué no se cumplió o por que se supero considerablemente lo programado? CUMPLIMIENTO FINAL 100.00%

PROPÓSITO	
RESUMEN NARRATIVO	Los habitantes de coronango reciben mejores trámites y servicios a través de las direcciones del ayuntamiento durante todo el año

Indicador					
NOMBRE	Porcentaje de atención de trámites y servicios brindados				
DIMENSIÓN A MEDIR	Eficacia	FRECUENCIA DE MEDICIÓN	Semestral	MÉTODO DE CALCULO	(v1/v2)*100
TIPO DE INDICADOR	Estratégico	TIPO DE FORMULA	Porcentaje	COMPORTAMIENTO DEL INDICADOR HACIA LA META	Regular
LINEA BASE			META DEL INDICADOR		
VALOR 0			META DEL INDICADOR 100%		
AÑO 2019					

PROGRAMADO																			
VARIABLES	NOMBRE	UNIDAD DE MEDIDA	CALENDARIO - PROGRAMADO												TOTAL	META PROGRAMADA EN EL AÑO			
			PROGRAMADO	ENE	FEB	MAR	ABR	MAY	JUN	JUL	AGO	SEP	OCT	NOV			DIC		
VARIABLE 1	Número de trámites/servicios brindados	TRÁMITE/SE RVICIO	PROGRAMADO VARIABLE 1	2	2	2	2	2	2	2	2	2	2	2	2	2	25	25	100.00%
VARIABLE 2	Número total de trámites/servicios planeados	TRÁMITE/SE RVICIO	PROGRAMADO VARIABLE 2	2	2	2	2	2	2	2	2	2	2	2	2	2	25	25	

CLAVE: 08/03
 ENTIDAD FISCALIZADA: Coronango
 AÑO: 2020

FECHA DE APROBACIÓN
 10/12/2019

HOJA: DE:

PROGRAMA PRESUPUESTARIO

Nombre del Programa: Desarrollo Municipal
 Unidad(es) Responsable(s): Desarrollo Económico, Desarrollo Urbano, Normatividad y Regulación Comercial
 Costo Total del Programa: \$466,872.52

REALIZADO

VARIABLES	NOMBRE	UNIDAD DE MEDIDA	CALENDARIO - PROGRAMADO												TOTAL	RESULTADO ALCANZADO EN EL AÑO			
			REALIZADO	ENE	FEB	MAR	ABR	MAY	JUN	JUL	AGO	SEP	OCT	NOV			DIC		
VARIABLE 1	Número de trámites/servicios brindados	TRÁMITE/SERVICIO	REALIZADO VARIABLE 1	2	2	2	2	2	2	2	2	2	2	2	2	2	2	25	100.00%
VARIABLE 2	Número total de trámites/servicios planeados	TRÁMITE/SERVICIO	REALIZADO VARIABLE 2	2	2	2	2	2	2	2	2	2	2	2	2	2	25		
CUMPLIMIENTO FINAL																		100.00%	

Explicaciones y causas de las variaciones al cumplimiento de la programación, ¿Por qué no se cumplió o por qué se supero considerablemente lo programado?

COMPONENTES

COMPONENTE 1 RESUMEN NARRATIVO: Reporte de trámites y servicios de Catastro, realizados

Indicador

NOMBRE	Porcentaje de reportes realizados		
DIMENSIÓN A MEDIR	Eficiencia	FRECUENCIA DE MEDICIÓN	Mensual
METODO DE CALCULO	(v1/v2)*100		
TIPO DE INDICADOR	Gestión	TIPO DE FORMULA	Porcentaje
COMPORTAMIENTO DEL INDICADOR HACIA LA META	Regular		
LINEA BASE		META DEL INDICADOR	
0	2019	100%	
VALOR	AÑO		

PROGRAMADO

VARIABLES	NOMBRE	UNIDAD DE MEDIDA	CALENDARIO - PROGRAMADO												TOTAL	META PROGRAMADA EN EL AÑO			
			PROGRAMADO	ENE	FEB	MAR	ABR	MAY	JUN	JUL	AGO	SEP	OCT	NOV			DIC		
VARIABLE 1	Número de reportes realizados	REPORTE	PROGRAMADO VARIABLE 1														3	3	100.00%
VARIABLE 2	Número total de reportes programados	REPORTE	PROGRAMADO VARIABLE 2														3	3	

REALIZADO

VARIABLES	NOMBRE	UNIDAD DE MEDIDA	CALENDARIO - PROGRAMADO												TOTAL	RESULTADO ALCANZADO EN EL AÑO			
			REALIZADO	ENE	FEB	MAR	ABR	MAY	JUN	JUL	AGO	SEP	OCT	NOV			DIC		
VARIABLE 1	Número de reportes realizados	REPORTE	REALIZADO VARIABLE 1														3	3	100.00%
VARIABLE 2	Número total de reportes programados	REPORTE	REALIZADO VARIABLE 2														3	3	
CUMPLIMIENTO FINAL																		100.00%	

Explicaciones y causas de las variaciones al cumplimiento de la programación, ¿Por qué no se cumplió o por qué se supero considerablemente lo programado?

COMPONENTE 2 RESUMEN NARRATIVO: Reportes de trámites y servicios de Desarrollo Urbano, realizados

Indicador

NOMBRE	Porcentajes de reportes realizados		
DIMENSIÓN A MEDIR	Eficiencia	FRECUENCIA DE MEDICIÓN	Trimestral
METODO DE CALCULO	(v1/v2)*100		
TIPO DE INDICADOR	Gestión	TIPO DE FORMULA	Porcentaje
COMPORTAMIENTO DEL INDICADOR HACIA LA META	Regular		
LINEA BASE		META DEL INDICADOR	
0	2019	100%	
VALOR	AÑO		

PROGRAMADO

VARIABLES	NOMBRE	UNIDAD DE MEDIDA	CALENDARIO - PROGRAMADO												TOTAL	META PROGRAMADA EN EL AÑO			
			PROGRAMADO	ENE	FEB	MAR	ABR	MAY	JUN	JUL	AGO	SEP	OCT	NOV			DIC		
VARIABLE 1	Número de reportes realizados	Reportes	PROGRAMADO VARIABLE 1	1	1	1	1	1	1	1	1	1	1	1	1	1	1	12	100.00%
VARIABLE 2	Número total de reportes programados	Reportes	PROGRAMADO VARIABLE 2	1	1	1	1	1	1	1	1	1	1	1	1	1	12		

REALIZADO

VARIABLES	NOMBRE	UNIDAD DE MEDIDA	CALENDARIO - PROGRAMADO												TOTAL	RESULTADO ALCANZADO EN EL AÑO			
			REALIZADO	ENE	FEB	MAR	ABR	MAY	JUN	JUL	AGO	SEP	OCT	NOV			DIC		
VARIABLE 1	Número de reportes realizados	Reportes	REALIZADO VARIABLE 1	1	1	1	1	1	1	1	1	1	1	1	1	1	1	12	100.00%
VARIABLE 2	Número total de reportes programados	Reportes	REALIZADO VARIABLE 2	1	1	1	1	1	1	1	1	1	1	1	1	1	12		
CUMPLIMIENTO FINAL																		100.00%	

Explicaciones y causas de las variaciones al cumplimiento de la programación, ¿Por qué no se cumplió o por qué se supero considerablemente lo programado?

COMPONENTE 3 RESUMEN NARRATIVO: Acciones para el fortalecimiento de la hacienda municipal, realizadas

Indicador

NOMBRE	Porcentaje de acciones para el fortalecimiento de la hacienda municipal.		
--------	--	--	--

CLAVE: 08/03
 ENTIDAD FISCALIZADA: Coronango
 AÑO: 2020

FECHA DE APROBACIÓN
 10/12/2019

HOJA: DE:

PROGRAMA PRESUPUESTARIO

Nombre del Programa: Desarrollo Municipal
 Unidad(es) Responsable(s): Desarrollo Economico, Desarrollo Urbano, Normalidad y Regulación Comercial
 Costo Total del Programa: \$-166,872.52

DIMENSIÓN A MEDIR	Eficiencia	FRECUENCIA DE MEDICIÓN	Trimestral	METODO DE CALCULO	(V1/V2)*100
TIPO DE INDICADOR	Gestión	TIPO DE FORMULA	Porcentaje	COMPORTAMIENTO DEL INDICADOR HACIA LA META	Regular
LINEA BASE			META DEL INDICADOR		
VALOR			AÑO		
0			2019		
			100%		

VARIABLES	NOMBRE	UNIDAD DE MEDIDA	CALENDARIO - PROGRAMADO												TOTAL	META PROGRAMADA EN EL AÑO					
			PROGRAMADO	ENE	FEB	MAR	ABR	MAY	JUN	JUL	AGO	SEP	OCT	NOV			DIC				
VARIABLE 1	Número de acciones para el fortalecimiento de la hacienda municipal realizadas	ACCIÓN	PROGRAMADO VARIABLE 1	2	2	2	2	2	2	2	2	2	2	2	2	2	2	2	2	26	100 00%
VARIABLE 2	Número total de acciones para el fortalecimiento de la hacienda municipal diseñadas	ACCIÓN	PROGRAMADO VARIABLE 2	2	2	2	2	2	2	2	2	2	2	2	2	2	2	2	2	26	100 00%
REALIZADO																					
VARIABLES	NOMBRE	UNIDAD DE MEDIDA	CALENDARIO - PROGRAMADO												TOTAL	RESULTADO ALCANZADO EN EL AÑO					
			REALIZADO	ENE	FEB	MAR	ABR	MAY	JUN	JUL	AGO	SEP	OCT	NOV			DEC				
VARIABLE 1	Número de acciones para el fortalecimiento de la hacienda municipal realizadas	ACCIÓN	REALIZADO VARIABLE 1	2	2	2	2	2	2	2	2	2	2	2	2	2	2	2	2	26	100 00%
VARIABLE 2	Número total de acciones para el fortalecimiento de la hacienda municipal diseñadas	ACCIÓN	REALIZADO VARIABLE 2	2	2	2	2	2	2	2	2	2	2	2	2	2	2	2	2	26	100 00%
CUMPLIMIENTO FINAL																					
100 00%																					

Explicaciones y causas de las variaciones al cumplimiento de la programación, ¿Por qué no se cumplió o por que se supero considerablemente lo programado?

COMPONENTE 4 RESUMEN NARRATIVO

Indicador					
NOMBRE					
DIMENSIÓN A MEDIR	FRECUENCIA DE MEDICIÓN		METODO DE CALCULO		
TIPO DE INDICADOR	TIPO DE FORMULA		COMPORTAMIENTO DEL INDICADOR HACIA LA META		
LINEA BASE			META DEL INDICADOR		
VALOR			AÑO		

VARIABLES	NOMBRE	UNIDAD DE MEDIDA	CALENDARIO - PROGRAMADO												TOTAL	META PROGRAMADA EN EL AÑO					
			PROGRAMADO	ENE	FEB	MAR	ABR	MAY	JUN	JUL	AGO	SEP	OCT	NOV			DEC				
VARIABLE 1			PROGRAMADO VARIABLE 1																		FALSO
VARIABLE 2			PROGRAMADO VARIABLE 2																		FALSO
REALIZADO																					
VARIABLES	NOMBRE	UNIDAD DE MEDIDA	CALENDARIO - PROGRAMADO												TOTAL	PROCENTAJE PROGRAMADO EN EL AÑO					
			REALIZADO	ENE	FEB	MAR	ABR	MAY	JUN	JUL	AGO	SEP	OCT	NOV			DEC				
VARIABLE 1			REALIZADO VARIABLE 1																		FALSO
VARIABLE 2			REALIZADO VARIABLE 2																		FALSO
CUMPLIMIENTO FINAL																					

Explicaciones y causas de las variaciones al cumplimiento de la programación, ¿Por qué no se cumplió o por que se supero considerablemente lo programado?

COMPONENTE 5 RESUMEN NARRATIVO

Indicador					
NOMBRE					
DIMENSIÓN A MEDIR	FRECUENCIA DE MEDICIÓN		METODO DE CALCULO		
TIPO DE INDICADOR	TIPO DE FORMULA		COMPORTAMIENTO DEL INDICADOR HACIA LA META		
LINEA BASE			META DEL INDICADOR		
VALOR			AÑO		

VARIABLES	NOMBRE	UNIDAD DE MEDIDA	CALENDARIO - PROGRAMADO												TOTAL	META PROGRAMADA EN EL AÑO					
			PROGRAMADO	ENE	FEB	MAR	ABR	MAY	JUN	JUL	AGO	SEP	OCT	NOV			DEC				
VARIABLE 1			PROGRAMADO VARIABLE 1																		FALSO
VARIABLE 2			PROGRAMADO VARIABLE 2																		FALSO
REALIZADO																					
VARIABLES	NOMBRE	UNIDAD DE MEDIDA	CALENDARIO - PROGRAMADO												TOTAL	PROCENTAJE PROGRAMADO EN EL AÑO					
			REALIZADO	ENE	FEB	MAR	ABR	MAY	JUN	JUL	AGO	SEP	OCT	NOV			DEC				
VARIABLE 1			REALIZADO VARIABLE 1																		FALSO
VARIABLE 2			REALIZADO VARIABLE 2																		FALSO
CUMPLIMIENTO FINAL																					

Explicaciones y causas de las variaciones al cumplimiento de la programación, ¿Por qué no se cumplió o por que se supero considerablemente lo programado?

CLAVE: 08/03
 ENTIDAD FISCALIZADA: Coronango
 AÑO: 2020

FECHA DE APROBACIÓN
 10/12/2019

HOJA: DE:

PROGRAMA PRESUPUESTARIO

Nombre del Programa: Desarrollo Municipal
 Unidad(es) Responsable(s): Desarrollo Economico, Desarrollo Urbano, Normatividad y Regulación Comercial
 Costo Total del Programa: \$466,872.52

COMPONENTE	DESCRIPCION	UNIDAD DE MEDIDA	CALENDARIO												TOTAL	PORCENTAJE DE CUMPLIMIENTO DE LA ACTIVIDAD			
			PROGRAMADO/ REALIZADO	ENE	FEB	MAR	ABR	MAY	JUN	JUL	AGO	SEP	OCT	NOV			DIC		
C.1 Reporte de trámites y servicios de Catastro, realizados	1 Llevar a cabo 1 reporte anual de regularización predial mediante notificaciones	REPORTE	PROGRAMADO													1	1	100%	
			REALIZADO													1	1		
	2 Llevar a cabo 1 reporte anual de actualizaciones catastrales de los movimientos cartograficos	REPORTE	PROGRAMADO														1	1	100%
			REALIZADO														1	1	
			PROGRAMADO														1	1	
REALIZADO														1	1				
5			PROGRAMADO													0	0		
REALIZADO																0	0		
C.2 Reportes de trámites y servicios de Desarrollo Urbano realizados	1 Realizar reporte mensual del número de trámites brindados	REPORTE	PROGRAMADO	1	1	1	1	1	1	1	1	1	1	1	1	1	12	100%	
			REALIZADO	1	1	1	1	1	1	1	1	1	1	1	1	1	12		
	2			PROGRAMADO													0	0	
	REALIZADO															0	0		
	3			PROGRAMADO													0	0	
REALIZADO															0	0			
4			PROGRAMADO													0	0		
REALIZADO															0	0			
5			PROGRAMADO													0	0		
REALIZADO															0	0			
C.3 Acciones para el fortalecimiento de la hacienda municipal, realizadas	1 Realizar 1 reporte anual de empadronamiento a establecimientos de giro comercial industrial y prestador de servicios	REPORTE	PROGRAMADO														1	100%	
			REALIZADO														1		
	2 Otorgar 12 permisos ocupación de espacios públicos	PERMISO	PROGRAMADO	1	1	1	1	1	1	1	1	1	1	1	1	1	12	100%	
			REALIZADO	1	1	1	1	1	1	1	1	1	1	1	1	1	12		
	3 Llevar a cabo 12 reinventos de licencia de funcionamiento y cedulas de empadronamiento	REFERENDO	PROGRAMADO	1	1	1	1	1	1	1	1	1	1	1	1	1	12	100%	
REALIZADO			1	1	1	1	1	1	1	1	1	1	1	1	1	12			
4 Realizar 1 reporte anual de los mecanismos para el cobro de multas y sanciones de tránsito	MECANISMO	PROGRAMADO														1	1	100%	
		REALIZADO														1	1		
		PROGRAMADO															0		0
REALIZADO															0	0			
5			PROGRAMADO													0	0		
REALIZADO															0	0			
C.4	1		PROGRAMADO													0	0		
			REALIZADO													0			
	2		PROGRAMADO													0	0		
			REALIZADO													0			
			PROGRAMADO													0		0	
REALIZADO													0						
3			PROGRAMADO												0	0			
REALIZADO														0	0				
4			PROGRAMADO												0	0			
REALIZADO														0	0				
5			PROGRAMADO												0	0			
REALIZADO														0	0				
C.5	1		PROGRAMADO													0	0		
			REALIZADO													0			
	2		PROGRAMADO													0	0		
			REALIZADO													0			
			PROGRAMADO													0		0	
REALIZADO													0						
3			PROGRAMADO											0	0				
REALIZADO														0	0				
4			PROGRAMADO											0	0				
REALIZADO														0	0				
5			PROGRAMADO											0	0				
REALIZADO														0	0				





PRESIDENCIA MUNICIPAL
H. AYUNTAMIENTO DE CORONANGO PUEBLA
 2018 - 2021

SECRETARÍA MUNICIPAL
H. AYUNTAMIENTO DE CORONANGO PUEBLA
 2018 - 2021

CONTADOR MUNICIPAL
H. AYUNTAMIENTO DE CORONANGO PUEBLA
 2018 - 2021

CLAVE: 08/03
 ENTIDAD FISCALIZADA: Coronango
 AÑO: 2020

FECHA DE APROBACION
 10/12/2019

HOJA: DE:

PROGRAMA PRESUPUESTARIO

Nombre del Programa	Bienestar y Agricultura
Unidad(es) Responsable(s)	Bienestar y Agricultura
Costo Total del Programa	\$362,860.25
Fuente de Financiamiento	RECURSOS PROPIOS
Monto Especifico	

CLASIFICACIÓN FUNCIONAL DEL GASTO	
CLASIFICACIÓN	CONCEPTO
Finalidad	3 Desarrollo económico
Función	3.2 Agropecuaria, silvicultura, pesca y caza
Subfunción	3.2.1 Agropecuaria
Sub/Subfunción	

DATOS DE VINCULACIÓN AL PLAN ESTATAL DE DESARROLLO	
3 Desarrollo Económico para Todas y Todos	

DATOS DE VINCULACIÓN AL PLAN MUNICIPAL DE DESARROLLO (EJES, ESTRATEGIAS U OBJETIVOS GENERALES)	
Eje 4: Desarrollo Comunitario y Fomento Económico; Eje 5: Bienestar Social y Servicios Públicos	

NIVEL INMEDIATO INFERIOR (OBJETIVO O LINEA ESTRATEGICA)	
Potenciar e impulsar el desarrollo económico del Municipio, sentando las bases que generen mayor crecimiento en las actividades primarias mediante programas públicos y gestión de recursos que en acción conjunta fortalezcan las actividades de los diversos sectores económicos que confluyen en nuestro Municipio.	

FIN

RESUMEN NARRATIVO	Contribuir al desarrollo económico a través de la atención a la población en situación de rezago, así como a la población dedicada a las actividades agropecuarias.
-------------------	---

Indicador

NOMBRE	Porcentaje de acciones realizadas respecto al número de acciones planeadas.		
DIMENSION A MEDIR	Eficacia	FRECUENCIA DE MEDICIÓN	Anual
METODO DE CALCULO	$(v1/v2)*100$		
TIPO DE INDICADOR	Estratégico	TIPO DE FORMULA	Porcentaje
COMPORTAMIENTO DEL INDICADOR HACIA LA META	Regular		
LINEA BASE		META DEL INDICADOR	
VALOR	2019	VALOR	100%

PROGRAMADO		CALENDARIO - PROGRAMADO												TOTAL	META PROGRAMADA EN EL AÑO		
VARIABLES	NOMBRE	UNIDAD DE MEDIDA	PROGRAMADO	ENE	FEB	MAR	ABR	MAY	JUN	JUL	AGO	SEP	OCT	NOV	DC		
VARIABLE 1	Número de acciones realizadas	ACCION	PROGRAMADO VARIABLE 1	1	1	1	1	1	1	1	1	1	1	1	1	12	100.00%
VARIABLE 2	Número de acciones planeadas	ACCION	PROGRAMADO VARIABLE 2	1	1	1	1	1	1	1	1	1	1	1	1	12	

REALIZADO		CALENDARIO - PROGRAMADO												TOTAL	RESULTADO ALCANZADO EN EL AÑO		
VARIABLES	NOMBRE	UNIDAD DE MEDIDA	REALIZADO	ENE	FEB	MAR	ABR	MAY	JUN	JUL	AGO	SEP	OCT	NOV	DC		
VARIABLE 1	Número de acciones realizadas	ACCION	REALIZADO VARIABLE 1	1	1	1	1	1	1	1	1	1	1	1	1	12	100.00%
VARIABLE 2	Número de acciones planeadas	ACCION	REALIZADO VARIABLE 2	1	1	1	1	1	1	1	1	1	1	1	1	12	

CUMPLIMIENTO FINAL 100.00%

Explicaciones y causas de las variaciones al cumplimiento de la programación, ¿Por qué no se cumplió o por qué se supero considerablemente lo programado?

PROPÓSITO

RESUMEN NARRATIVO	Los Habitantes del municipio de Coronango adquieren conocimientos en materia agropecuaria y apoyos del gobierno federal que mejoran su economía.
-------------------	--

Indicador

NOMBRE	Porcentaje de actividades para la difusión de conocimiento en materia agropecuaria, realizadas.		
DIMENSION A MEDIR	Eficacia	FRECUENCIA DE MEDICIÓN	Semestral
METODO DE CALCULO	$(v1/v2)*100$		
TIPO DE INDICADOR	Estratégico	TIPO DE FORMULA	Porcentaje
COMPORTAMIENTO DEL INDICADOR HACIA LA META	Regular		
LINEA BASE		META DEL INDICADOR	
VALOR	2019	VALOR	100%

PROGRAMADO

CLAVE: 08/03
 ENTIDAD FISCALIZADA: Coronango
 AÑO: 2020

FECHA DE APROBACION
 10/12/2019

HOJA: DE:

PROGRAMA PRESUPUESTARIO

Nombre del Programa Bienestar y Agricultura
 Unidad(es) Responsable(s) Bienestar y Agricultura
 Costo Total del Programa \$362,860.25

VARIABLES	NOMBRE	UNIDAD DE MEDIDA	CALENDARIO - PROGRAMADO												TOTAL	META PROGRAMADA EN EL AÑO			
			PROGRAMADO	ENE	FEB	MAR	ABR	MAY	JUN	JUL	AGO	SEP	OCT	NOV			DIC		
VARIABLE 1	Número de actividades realizadas	ACTIVIDAD	PROGRAMADO VARIABLE 1	1	1	1	1	1	1	1	1	1	1	1	1	1	1	12	100.00%
VARIABLE 2	Número total de actividades proyectadas	ACTIVIDAD	PROGRAMADO VARIABLE 2	1	1	1	1	1	1	1	1	1	1	1	1	1	12		

REALIZADO

VARIABLES	NOMBRE	UNIDAD DE MEDIDA	CALENDARIO - PROGRAMADO												TOTAL	RESULTADO ALCANZADO EN EL AÑO			
			REALIZADO	ENE	FEB	MAR	ABR	MAY	JUN	JUL	AGO	SEP	OCT	NOV			DIC		
VARIABLE 1	Número de actividades realizadas	ACTIVIDAD	REALIZADO VARIABLE 1	1	1	1	1	1	1	1	1	1	1	1	1	1	1	12	100.00%
VARIABLE 2	Número total de actividades proyectadas	ACTIVIDAD	REALIZADO VARIABLE 2	1	1	1	1	1	1	1	1	1	1	1	1	1	12		

CUMPLIMIENTO FINAL 100.00%

Explicaciones y causas de las variaciones al cumplimiento de la programación, ¿ Por qué no se cumplió o por que se supero considerablemente lo programado?

COMPONENTES

COMPONENTE 1 RESUMEN NARRATIVO	Acciones para incrementar el acceso a apoyos gubernamentales en la población, implementados.
--------------------------------	--

Indicador

NOMBRE	Porcentaje de acciones para incrementar el acceso a apoyos gubernamentales en la población		
DIMENSION A MEDIR	Eficiencia	FRECUENCIA DE MEDICION	Trimestral
METODO DE CALCULO	(v1/v2)*100		
TIPO DE INDICADOR	Gestión	TIPO DE FORMULA	Porcentaje
COMPORTAMIENTO DEL INDICADOR HACIA LA META	Regular		
LINEA BASE		META DEL INDICADOR	
VALOR	0	AÑO	2019
			100%

PROGRAMADO

VARIABLES	NOMBRE	UNIDAD DE MEDIDA	CALENDARIO - PROGRAMADO												TOTAL	META PROGRAMADA EN EL AÑO			
			PROGRAMADO	ENE	FEB	MAR	ABR	MAY	JUN	JUL	AGO	SEP	OCT	NOV			DIC		
VARIABLE 1	Número de acciones para incrementar el acceso a apoyos gubernamentales implementados	ACCION	PROGRAMADO VARIABLE 1	2	3	2	2	1	1	1	1	1	1	1	1	1	1	17	100.00%
VARIABLE 2	Número total de acciones para incrementar el acceso a apoyos gubernamentales programados	ACCION	PROGRAMADO VARIABLE 2	2	3	2	2	1	1	1	1	1	1	1	1	1	17		

REALIZADO

VARIABLES	NOMBRE	UNIDAD DE MEDIDA	CALENDARIO - PROGRAMADO												TOTAL	RESULTADO ALCANZADO EN EL AÑO			
			REALIZADO	ENE	FEB	MAR	ABR	MAY	JUN	JUL	AGO	SEP	OCT	NOV			DIC		
VARIABLE 1	Número de acciones para incrementar el acceso a apoyos gubernamentales implementados	ACCION	REALIZADO VARIABLE 1	2	3	2	2	1	1	1	1	1	1	1	1	1	1	17	100.00%
VARIABLE 2	Número total de acciones para incrementar el acceso a apoyos gubernamentales programados	ACCION	REALIZADO VARIABLE 2	2	3	2	2	1	1	1	1	1	1	1	1	1	17		

CUMPLIMIENTO FINAL 100.00%

Explicaciones y causas de las variaciones al cumplimiento de la programación, ¿ Por qué no se cumplió o por que se supero considerablemente lo programado?

Indicador

NOMBRE			
DIMENSION A MEDIR		FRECUENCIA DE MEDICION	
METODO DE CALCULO			
TIPO DE INDICADOR		TIPO DE FORMULA	
COMPORTAMIENTO DEL INDICADOR HACIA LA META			
LINEA BASE		META DEL INDICADOR	
VALOR		AÑO	

PROGRAMADO

VARIABLES	NOMBRE	UNIDAD DE MEDIDA	CALENDARIO - PROGRAMADO												TOTAL	META PROGRAMADA EN EL AÑO			
			PROGRAMADO	ENE	FEB	MAR	ABR	MAY	JUN	JUL	AGO	SEP	OCT	NOV			DIC		
VARIABLE 1			PROGRAMADO VARIABLE 1																FALSO
VARIABLE 2			PROGRAMADO VARIABLE 2																

REALIZADO

VARIABLES	NOMBRE	UNIDAD DE MEDIDA	CALENDARIO - PROGRAMADO												TOTAL	RESULTADO ALCANZADO EN EL AÑO			
			REALIZADO	ENE	FEB	MAR	ABR	MAY	JUN	JUL	AGO	SEP	OCT	NOV			DIC		
VARIABLE 1			REALIZADO VARIABLE 1																FALSO
VARIABLE 2			REALIZADO VARIABLE 2																

CUMPLIMIENTO FINAL

Explicaciones y causas de las variaciones al cumplimiento de la programación, ¿ Por qué no se cumplió o por que se supero considerablemente lo programado?

Indicador

NOMBRE			
--------	--	--	--

CLAVE: 08/03
 ENTIDAD FISCALIZADA: Coronango
 AÑO: 2020

FECHA DE APROBACION
 10/12/2019

HOJA: DE:

PROGRAMA PRESUPUESTARIO

Nombre del Programa: Bienestar y Agricultura
 Unidad(es) Responsable(s): Bienestar y Agricultura
 Costo Total del Programa: \$362,860.25

DIMENSION A MEDIR	FRECUENCIA DE MEDICION	METODO DE CALCULO
TIPO DE INDICADOR	TIPO DE FORMULA	COMPORTAMIENTO DEL INDICADOR HACIA LA META
LINEA BASE		META DEL INDICADOR
VALOR	AÑO	

VARIABLES	NOMBRE	UNIDAD DE MEDIDA	CALENDARIO - PROGRAMADO												TOTAL	META PROGRAMADA EN EL AÑO			
			PROGRAMADO	ENE	FEB	MAR	ABR	MAY	JUN	JUL	AGO	SEP	OCT	NOV			DIC		
VARIABLE 1			PROGRAMADO VARIABLE 1																FALSO
VARIABLE 2			PROGRAMADO VARIABLE 2																FALSO

VARIABLES	NOMBRE	UNIDAD DE MEDIDA	CALENDARIO - PROGRAMADO												TOTAL	RESULTADO ALCANZADO EN EL AÑO			
			REALIZADO	ENE	FEB	MAR	ABR	MAY	JUN	JUL	AGO	SEP	OCT	NOV			DEC		
VARIABLE 1			REALIZADO VARIABLE 1																FALSO
VARIABLE 2			REALIZADO VARIABLE 2																FALSO

CUMPLIMIENTO FINAL

Explicaciones y causas de las variaciones al cumplimiento de la programación, ¿Por qué no se cumplió o por que se supero considerablemente lo programado?

COMPONENTE 4 REGIMEN NARRATIVO

Indicador

NOMBRE		
DIMENSION A MEDIR	FRECUENCIA DE MEDICION	METODO DE CALCULO
TIPO DE INDICADOR	TIPO DE FORMULA	COMPORTAMIENTO DEL INDICADOR HACIA LA META
LINEA BASE		META DEL INDICADOR
VALOR	AÑO	100%

VARIABLES	NOMBRE	UNIDAD DE MEDIDA	CALENDARIO - PROGRAMADO												TOTAL	META PROGRAMADA EN EL AÑO			
			PROGRAMADO	ENE	FEB	MAR	ABR	MAY	JUN	JUL	AGO	SEP	OCT	NOV			DEC		
VARIABLE 1			PROGRAMADO VARIABLE 1																FALSO
VARIABLE 2			PROGRAMADO VARIABLE 2																FALSO

VARIABLES	NOMBRE	UNIDAD DE MEDIDA	CALENDARIO - PROGRAMADO												TOTAL	PROCENTAJE PROGRAMADO EN EL AÑO			
			REALIZADO	ENE	FEB	MAR	ABR	MAY	JUN	JUL	AGO	SEP	OCT	NOV			DEC		
VARIABLE 1			REALIZADO VARIABLE 1																FALSO
VARIABLE 2			REALIZADO VARIABLE 2																FALSO

CUMPLIMIENTO FINAL

Explicaciones y causas de las variaciones al cumplimiento de la programación, ¿Por qué no se cumplió o por que se supero considerablemente lo programado?

COMPONENTE 3 REGIMEN NARRATIVO

Indicador

NOMBRE		
DIMENSION A MEDIR	FRECUENCIA DE MEDICION	METODO DE CALCULO
TIPO DE INDICADOR	TIPO DE FORMULA	COMPORTAMIENTO DEL INDICADOR HACIA LA META
LINEA BASE		META DEL INDICADOR
VALOR	AÑO	

VARIABLES	NOMBRE	UNIDAD DE MEDIDA	CALENDARIO - PROGRAMADO												TOTAL	META PROGRAMADA EN EL AÑO			
			PROGRAMADO	ENE	FEB	MAR	ABR	MAY	JUN	JUL	AGO	SEP	OCT	NOV			DEC		
VARIABLE 1			PROGRAMADO VARIABLE 1																FALSO
VARIABLE 2			PROGRAMADO VARIABLE 2																FALSO

VARIABLES	NOMBRE	UNIDAD DE MEDIDA	CALENDARIO - PROGRAMADO												TOTAL	PROCENTAJE PROGRAMADO EN EL AÑO			
			REALIZADO	ENE	FEB	MAR	ABR	MAY	JUN	JUL	AGO	SEP	OCT	NOV			DEC		
VARIABLE 1			REALIZADO VARIABLE 1																FALSO
VARIABLE 2			REALIZADO VARIABLE 2																FALSO

CUMPLIMIENTO FINAL

Explicaciones y causas de las variaciones al cumplimiento de la programación, ¿Por qué no se cumplió o por que se supero considerablemente lo programado?

CLAVE: 08/03
 ENTIDAD FISCALIZADA: Coronango
 AÑO: 2020

FECHA DE APROBACION
 10/12/2019

HOJA: DE:

PROGRAMA PRESUPUESTARIO

Nombre del Programa Bienestar y Agricultura
 Unidad(es) Responsable(s) Bienestar y Agricultura
 Costo Total del Programa \$362,860.25

COMPONENTE	DESCRIPCIÓN	UNIDAD DE MEDIDA	CALENDARIO												TOTAL	PORCENTAJE DE CUMPLIMIENTO DE LA ACTIVIDAD		
			PROGRAMADO	REALIZADO	ENE	FEB	MAR	ABR	MAY	JUN	JUL	AGO	SEP	OCT			NOV	DIC
C.1 Acciones para incrementar el acceso a apoyos gubernamentales en la población implementados	1 Implementar 12 jornadas de atención a la embarazadas en obtener algún apoyo.	JORNADA	PROGRAMADO	1	1	1	1	1	1	1	1	1	1	1	1	1	12	100%
			REALIZADO	1	1	1	1	1	1	1	1	1	1	1	1	1	12	
	2 Realizar 1 gestión correspondiente ante FIDORSA, para la apertura de una tienda en el municipio de Coronango.	GESTIÓN	PROGRAMADO		1												1	100%
			REALIZADO		1												1	
	3 Realizar 4 campañas de difusión sobre los programas sociales y de apoyo agropecuario a la población.	CAMPANA	PROGRAMADO	1	1	1	1										4	100%
REALIZADO			1	1	1	1										4		
PROGRAMADO																	0	
REALIZADO																0		
PROGRAMADO																	0	
REALIZADO															0			
C.2		PROGRAMADO														0		
		REALIZADO														0		
		PROGRAMADO														0		
		REALIZADO														0		
		PROGRAMADO														0		
REALIZADO														0				
C.3		PROGRAMADO														0		
		REALIZADO														0		
		PROGRAMADO														0		
		REALIZADO														0		
		PROGRAMADO														0		
REALIZADO														0				
C.4		PROGRAMADO														0		
		REALIZADO														0		
		PROGRAMADO														0		
		REALIZADO														0		
		PROGRAMADO														0		
REALIZADO														0				
C5		PROGRAMADO														0		
		REALIZADO														0		
		PROGRAMADO														0		
		REALIZADO														0		
		PROGRAMADO														0		
REALIZADO														0				

C. ANTONIO LUTLI CUATLE
 PRESIDENTE MUNICIPAL
 AYUNTAMIENTO DE CORONANGO PUEBLA
 2019 - 2021

G. PATRICIA BARRALES SANCHEZ
 TESORERA MUNICIPAL
 AYUNTAMIENTO DE CORONANGO PUEBLA
 2019 - 2021

C. ANTONIO LOPEZ ESPINOSA
 CONTRALOR MUNICIPAL
 AYUNTAMIENTO DE CORONANGO PUEBLA
 2019 - 2021



CLAVE: 08/03
 ENTIDAD FISCALIZADA: Coronango
 AÑO: 2020

FECHA DE APROBACION
 10/12/2019
 HOJA: DE:

PROGRAMA PRESUPUESTARIO

Nombre del Programa	Sub Programa Sembrando Esperanza
Unidad(es) Responsable(s)	Bienestar y Agricultura
Costo Total del Programa	
Fuente de Financiamiento	
Monto Específico	

CLASIFICACIÓN FUNCIONAL DEL GASTO	
CLASIFICACIÓN	CONCEPTO
Finalidad	3. Desarrollo económico
Función	3.2. Agropecuaria, silvicultura, pesca y caza
Subfunción	3.2.1 Agropecuaria
Sub/Subfunción	

DATOS DE VINCULACIÓN AL PLAN ESTATAL DE DESARROLLO	
3. Desarrollo Económico para Todas y Todos	

DATOS DE VINCULACIÓN AL PLAN MUNICIPAL DE DESARROLLO (EJES, ESTRATEGIAS U OBJETIVOS GENERALES)	
Eje 4: Desarrollo Comunitario y Fomento Económico; Eje 5: Bienestar Social y Servicios Públicos	

NIVEL INMEDIATO INFERIOR (OBJETIVO O LINEA ESTRATEGICA)	
Potenciar e impulsar el desarrollo económico del Municipio, sentando las bases que generen mayor crecimiento en las actividades primarias mediante programas públicos y gestión de recursos que en acción conjunta fortalezcan las actividades de los diversos sectores económicos que confluyen en nuestro Municipio	

FIN	
RESUMEN NARRATIVO	Acercar a los productores tecnología agrícola de calidad, que facilite los procesos de producción en Coronango y de esta forma mejorar la producción y la recuperación de terrenos que se encontraban en el abandono.

Indicador					
NOMBRE	Porcentaje productores atendidos respecto a número de productores que se dedica a la producción agrícola en el municipio.				
DIMENSION A MEDIR	Eficacia	FRECUENCIA DE MEDICION	Anual	METODO DE CALCULO	(v1/v2)*100
TIPO DE INDICADOR	Estratégico	TIPO DE FORMULA	Porcentaje	COMPORTAMIENTO DEL INDICADOR HACIA LA META	Regular
LINEA BASE			META DEL INDICADOR		
VALOR	0	AÑO	2019	VALOR	100%

PROGRAMADO																			
VARIABLES	NOMBRE	UNIDAD DE MEDIDA	CALENDARIO - PROGRAMADO												TOTAL	META PROGRAMADA EN EL AÑO			
			PROGRAMADO	ENE	FEB	MAR	ABR	MAY	JUN	JUL	AGO	SEP	OCT	NOV			DEC		
VARIABLE 1	Número de productores atendidos	Productores	PROGRAMADO VARIABLE 1														200	200	100.00%
VARIABLE 2	Número de productores agrícolas	Productores	PROGRAMADO VARIABLE 2														200	200	

REALIZADO																			
VARIABLES	NOMBRE	UNIDAD DE MEDIDA	CALENDARIO - PROGRAMADO												TOTAL	RESULTADO ALCANZADO EN EL AÑO			
			REALIZADO	ENE	FEB	MAR	ABR	MAY	JUN	JUL	AGO	SEP	OCT	NOV			DEC		
VARIABLE 1	Número de productores atendidos	Productores	REALIZADO VARIABLE 1														200	200	100.00%
VARIABLE 2	Número de productores agrícolas	Productores	REALIZADO VARIABLE 2														200	200	
													CUMPLIMIENTO FINAL	100.00%					

Explicaciones y causas de las variaciones al cumplimiento de la programación, ¿Por qué no se cumplió o por que se supero considerablemente lo programado?

PROPÓSITO	
RESUMEN NARRATIVO	Los productores del municipio de Coronango disminuyen los costos de producción a través de renta de maquinaria para realizar trabajos de preparación y siembra de terrenos agrícolas, apoyo de semilla híbrida y fertilizante químico.

Indicador					
NOMBRE	Porcentaje de acciones programadas, respecto al número de acciones realizadas				
DIMENSION A MEDIR	Eficacia	FRECUENCIA DE MEDICION	Semestral	METODO DE CALCULO	(v1/v2)*100
TIPO DE INDICADOR	Estratégico	TIPO DE FORMULA	Porcentaje	COMPORTAMIENTO DEL INDICADOR HACIA LA META	Regular
LINEA BASE			META DEL INDICADOR		
VALOR	0	AÑO	2019	VALOR	100%

PROGRAMADO																			
VARIABLES	NOMBRE	UNIDAD DE MEDIDA	CALENDARIO - PROGRAMADO												TOTAL	META PROGRAMADA EN EL AÑO			
			PROGRAMADO	ENE	FEB	MAR	ABR	MAY	JUN	JUL	AGO	SEP	OCT	NOV			DEC		
VARIABLE 1	Número de acciones realizadas	Acciones	PROGRAMADO VARIABLE 1	1	1	1	1	1	1	1	1	1	1	1	1	1	1	12	100.00%
VARIABLE 2	Número de acciones programadas	Acciones	PROGRAMADO VARIABLE 2	1	1	1	1	1	1	1	1	1	1	1	1	1	1	12	

CLAVE: 08/03
 ENTIDAD FISCALIZADA: Coronango
 AÑO: 2020

FECHA DE APROBACION
 10/12/2019
 HOJA: DE:

PROGRAMA PRESUPUESTARIO

Nombre del Programa Sub Programa Sembrando Esperanza
 Unidad(es) Responsable(s) Bienestar y Agricultura
 Costo Total del Programa

VARIABLES	NOMBRE	UNIDAD DE MEDIDA	CALENDARIO - PROGRAMADO												TOTAL	RESULTADO ALCANZADO EN EL AÑO			
			REALIZADO	ENE	FEB	MAR	ABR	MAY	JUN	JUL	AGO	SEP	OCT	NOV			DIC		
VARIABLE 1	Número de acciones realizadas	Acciones	REALIZADO VARIABLE 1	1	1	1	1	1	1	1	1	1	1	1	1	1	1	12	100.00%
VARIABLE 2	Número de acciones programadas	Acciones	REALIZADO VARIABLE 2	1	1	1	1	1	1	1	1	1	1	1	1	1	12		
CUMPLIMIENTO FINAL																		100.00%	

Explicaciones y causas de las variaciones al cumplimiento de la programación, ¿Por qué no se cumplió o por que se supero considerablemente lo programado?

COMPONENTES

COMPONENTE 1 RESUMEN NARRATIVO	Programa "Sembrando Esperanza" ejecutado.
--------------------------------	---

Indicador

NOMBRE	Porcentaje de programas ejecutados		
DIMENSION A MEDIR	Eficiencia	FRECUENCIA DE MEDICION	Trimestral
METODO DE CALCULO	(v1/v2)*100		
TIPO DE INDICADOR	Gestión	TIPO DE FORMULA	Porcentaje
COMPORTAMIENTO DEL INDICADOR HACIA LA META	Regular		
LINEA BASE		META DEL INDICADOR	
0	2019	100%	
VALOR	AÑO		

PROGRAMADO

VARIABLES	NOMBRE	UNIDAD DE MEDIDA	CALENDARIO - PROGRAMADO												TOTAL	META PROGRAMADA EN EL AÑO	
			PROGRAMADO	ENE	FEB	MAR	ABR	MAY	JUN	JUL	AGO	SEP	OCT	NOV			DIC
VARIABLE 1	Número de programas ejecutados	PROGRAMA	PROGRAMADO VARIABLE 1	17	10	5	105	103	38	24	1	7	13	12	6	401	100.00%
VARIABLE 2	Número de programas programados	PROGRAMA	PROGRAMADO VARIABLE 2	17	10	5	105	103	38	24	1	7	13	12	6	401	

REALIZADO

VARIABLES	NOMBRE	UNIDAD DE MEDIDA	CALENDARIO - PROGRAMADO												TOTAL	RESULTADO ALCANZADO EN EL AÑO		
			REALIZADO	ENE	FEB	MAR	ABR	MAY	JUN	JUL	AGO	SEP	OCT	NOV			DIC	
VARIABLE 1	Número de programas ejecutados	PROGRAMA	REALIZADO VARIABLE 1	17	10	5	105	103	38	24	1	7	13	12	6	401	100.00%	
VARIABLE 2	Número de programas programados	PROGRAMA	REALIZADO VARIABLE 2	17	10	5	105	103	38	24	1	7	13	12	6	401		
CUMPLIMIENTO FINAL																		100.00%

Explicaciones y causas de las variaciones al cumplimiento de la programación, ¿Por qué no se cumplió o por que se supero considerablemente lo programado?

COMPONENTE 2 RESUMEN NARRATIVO	
--------------------------------	--

Indicador

NOMBRE			
DIMENSION A MEDIR		FRECUENCIA DE MEDICION	
METODO DE CALCULO			
TIPO DE INDICADOR		TIPO DE FORMULA	
COMPORTAMIENTO DEL INDICADOR HACIA LA META			
LINEA BASE		META DEL INDICADOR	
VALOR	AÑO		

PROGRAMADO

VARIABLES	NOMBRE	UNIDAD DE MEDIDA	CALENDARIO - PROGRAMADO												TOTAL	META PROGRAMADA EN EL AÑO		
			PROGRAMADO	ENE	FEB	MAR	ABR	MAY	JUN	JUL	AGO	SEP	OCT	NOV			DIC	
VARIABLE 1			PROGRAMADO VARIABLE 1															FALSO
VARIABLE 2			PROGRAMADO VARIABLE 2															

REALIZADO

VARIABLES	NOMBRE	UNIDAD DE MEDIDA	CALENDARIO - PROGRAMADO												TOTAL	RESULTADO ALCANZADO EN EL AÑO		
			REALIZADO	ENE	FEB	MAR	ABR	MAY	JUN	JUL	AGO	SEP	OCT	NOV			DIC	
VARIABLE 1			REALIZADO VARIABLE 1															FALSO
VARIABLE 2			REALIZADO VARIABLE 2															
CUMPLIMIENTO FINAL																		

Explicaciones y causas de las variaciones al cumplimiento de la programación, ¿Por qué no se cumplió o por que se supero considerablemente lo programado?

COMPONENTE 3 RESUMEN NARRATIVO	
--------------------------------	--

Indicador

NOMBRE			
--------	--	--	--

CLAVE: 08/03
 ENTIDAD FISCALIZADA: Coronango
 AÑO: 2020

FECHA DE APROBACION
 10/12/2019

HOJA: DE:

PROGRAMA PRESUPUESTARIO

Nombre del Programa Sub Programa Sembrando Esperanza
 Unidad(es) Responsable(s) Bienestar y Agricultura
 Costo Total del Programa

DIMENSION A MEDIR	FRECUENCIA DE MEDICION	METODO DE CALCULO
TIPO DE INDICADOR	TIPO DE FORMULA	COMPORTAMIENTO DEL INDICADOR HACIA LA META
LINEA BASE		META DEL INDICADOR
VALOR	AÑO	

VARIABLES	NOMBRE	UNIDAD DE MEDIDA	CALENDARIO - PROGRAMADO												TOTAL	META PROGRAMADA EN EL AÑO			
			PROGRAMADO	ENE	FEB	MAR	ABR	MAY	JUN	JUL	AGO	SEP	OCT	NOV			DIC		
VARIABLE 1			PROGRAMADO VARIABLE 1																FALSO
VARIABLE 2			PROGRAMADO VARIABLE 2																FALSO

VARIABLES	NOMBRE	UNIDAD DE MEDIDA	CALENDARIO - PROGRAMADO												TOTAL	RESULTADO ALCANZADO EN EL AÑO		
			REALIZADO	ENE	FEB	MAR	ABR	MAY	JUN	JUL	AGO	SEP	OCT	NOV			DEC	
VARIABLE 1			REALIZADO VARIABLE 1															FALSO
VARIABLE 2			REALIZADO VARIABLE 2															FALSO

CUMPLIMIENTO FINAL

Explicaciones y causas de las variaciones al cumplimiento de la programación, ¿ Por qué no se cumplió o por que se supero considerablemente lo programado?

COMPONENTE 4 RESUMEN NARRATIVO

Indicador

NOMBRE		
DIMENSION A MEDIR	FRECUENCIA DE MEDICION	METODO DE CALCULO
TIPO DE INDICADOR	TIPO DE FORMULA	COMPORTAMIENTO DEL INDICADOR HACIA LA META
LINEA BASE		META DEL INDICADOR
VALOR	AÑO	

VARIABLES	NOMBRE	UNIDAD DE MEDIDA	CALENDARIO - PROGRAMADO												TOTAL	META PROGRAMADA EN EL AÑO		
			PROGRAMADO	ENE	FEB	MAR	ABR	MAY	JUN	JUL	AGO	SEP	OCT	NOV			DEC	
VARIABLE 1			PROGRAMADO VARIABLE 1															FALSO
VARIABLE 2			PROGRAMADO VARIABLE 2															FALSO

VARIABLES	NOMBRE	UNIDAD DE MEDIDA	CALENDARIO - PROGRAMADO												TOTAL	PORCENTAJE PROGRAMADO EN EL AÑO		
			REALIZADO	ENE	FEB	MAR	ABR	MAY	JUN	JUL	AGO	SEP	OCT	NOV			DEC	
VARIABLE 1			REALIZADO VARIABLE 1															FALSO
VARIABLE 2			REALIZADO VARIABLE 2															FALSO

CUMPLIMIENTO FINAL

Explicaciones y causas de las variaciones al cumplimiento de la programación, ¿ Por qué no se cumplió o por que se supero considerablemente lo programado?

COMPONENTE 5 RESUMEN NARRATIVO

Indicador

NOMBRE		
DIMENSION A MEDIR	FRECUENCIA DE MEDICION	METODO DE CALCULO
TIPO DE INDICADOR	TIPO DE FORMULA	COMPORTAMIENTO DEL INDICADOR HACIA LA META
LINEA BASE		META DEL INDICADOR
VALOR	AÑO	

VARIABLES	NOMBRE	UNIDAD DE MEDIDA	CALENDARIO - PROGRAMADO												TOTAL	META PROGRAMADA EN EL AÑO		
			PROGRAMADO	ENE	FEB	MAR	ABR	MAY	JUN	JUL	AGO	SEP	OCT	NOV			DEC	
VARIABLE 1			PROGRAMADO VARIABLE 1															FALSO
VARIABLE 2			PROGRAMADO VARIABLE 2															FALSO

VARIABLES	NOMBRE	UNIDAD DE MEDIDA	CALENDARIO - PROGRAMADO												TOTAL	PORCENTAJE PROGRAMADO EN EL AÑO		
			REALIZADO	ENE	FEB	MAR	ABR	MAY	JUN	JUL	AGO	SEP	OCT	NOV			DEC	
VARIABLE 1			REALIZADO VARIABLE 1															FALSO
VARIABLE 2			REALIZADO VARIABLE 2															FALSO

CUMPLIMIENTO FINAL

Explicaciones y causas de las variaciones al cumplimiento de la programación, ¿ Por qué no se cumplió o por que se supero considerablemente lo programado?

CLAVE: 08/03
 ENTIDAD FISCALIZADA: Coronango
 AÑO: 2020

FECHA DE APROBACION
 10/12/2019

HOJA: DE:

PROGRAMA PRESUPUESTARIO

Nombre del Programa Sub Programa Sembrando Esperanza
 Unidad(es) Responsable(s) Bienestar y Agricultura
 Costo Total del Programa

COMPONENTE	DESCRIPCIÓN	UNIDAD DE MEDIDA	CALENDARIO												TOTAL	PORCENTAJE DE CUMPLIMIENTO DE LA ACTIVIDAD		
			PROGRAMADO / REALIZADO	ENE	FEB	MAR	ABR	MAY	JUN	JUL	AGO	SEP	OCT	NOV			DIC	
C.1 Programa "Sembrando Esperanza" ejecutado	1	Bienestar 301 servicios de maquinaria agrícola a productoras del municipio	SERVICIO	PROGRAMADO	17	10	5	05	103	38	24	1	7	13	12	0	301	100%
				REALIZADO	17	10	5	05	103	38	24	1	7	13	12	0	301	
	2	Obrar 100 apoyos de semilla de maíz y fertilizante químico a productoras	APOYO	PROGRAMADO				100									100	100%
				REALIZADO				100									100	
				PROGRAMADO													0	
C2	1			PROGRAMADO												0		
				REALIZADO												0		
	2			PROGRAMADO												0		
				REALIZADO												0		
	3			PROGRAMADO												0		
C3	1			PROGRAMADO												0		
				REALIZADO												0		
	2			PROGRAMADO												0		
				REALIZADO												0		
	3			PROGRAMADO												0		
C4	1			PROGRAMADO												0		
				REALIZADO												0		
	2			PROGRAMADO												0		
				REALIZADO												0		
	3			PROGRAMADO												0		
C6	1			PROGRAMADO												0		
				REALIZADO												0		
	2			PROGRAMADO												0		
				REALIZADO												0		
	3			PROGRAMADO												0		





C. ANTONIO LÓPEZ ESPINOSA, PRESIDENTE MUNICIPAL
 PATRICIA RAMÍREZ SÁNCHEZ, TENDIENTE MUNICIPAL
 C. ANTONIO LÓPEZ ESPINOSA, CONTRALOR MUNICIPAL

GOBIERNO MUNICIPAL
 AYUNTAMIENTO DE
 CUERNAVACA
 2019 - 2021

CLAVE: 08/03
 ENTIDAD FISCALIZADA: Coronango
 AÑO: 2020

FECHA DE APROBACION
 10/12/2019
 HOJA: DE:

PROGRAMA PRESUPUESTARIO

Nombre del Programa	Dignificando Nuestras Raíces
Unidad(es) Responsable(s)	DIF, Atención y Participación Ciudadana
Costo Total del Programa	\$3,779,773.35
Fuente de Financiamiento	RECURSOS PROPIOS
Monto Especifico	

CLASIFICACIÓN	CONCEPTO
Finalidad	2. Desarrollo social
Función	2.7. Otros asuntos sociales
Subfunción	2.7.1 Otros Asuntos Sociales
Sub/Subfunción	

DATOS DE VINCULACIÓN AL PLAN ESTATAL DE DESARROLLO
 4. Disminución de las Desigualdades

DATOS DE VINCULACIÓN AL PLAN MUNICIPAL DE DESARROLLO (EJES, ESTRATEGIAS U OBJETIVOS GENERALES)
 Eje 5. Bienestar Social y Servicios Públicos

NIVEL INMEDIATO INFERIOR (OBJETIVO O LINEA ESTRATEGICA)

Generar mejores condiciones de calidad de vida de la población mediante programas que incrementen el bienestar social, fomentando la actividad física por medio del deporte y con políticas públicas orientadas a promover el desarrollo integral de las personas. Lograr mejores servicios públicos y obras de infraestructura básica.

FIN

RESUMEN NARRATIVO	Contribuir al bienestar de las familias del municipio de Coronango brindando servicios de calidad a través de las diferentes coordinaciones, generando un trato digno amable y de respeto.
-------------------	--

Indicador

NOMBRE	Porcentaje de población beneficiada.				
DIMENSION A MEDIR	Eficacia	FRECUENCIA DE MEDICION	Anual	METODO DE CALCULO	(v1/v2)*100
TIPO DE INDICADOR	Estratégico	TIPO DE FORMULA	Porcentaje	COMPORTAMIENTO DEL INDICADOR HACIA LA META	Ascendente
LINEA BASE		META DEL INDICADOR			
7	2019	100%			
VALOR	ANO				

VARIABLES	NOMBRE	UNIDAD DE MEDIDA	CALENDARIO - PROGRAMADO												TOTAL	META PROGRAMADA EN EL AÑO		
			PROGRAMADO	ENE	FEB	MAR	ABR	MAY	JUN	JUL	AGO	SEP	OCT	NOV			DIC	
VARIABLE 1	Número de población beneficiada	POBLACION	PROGRAMADO VARIABLE 1														3000	100.00%
VARIABLE 2	Número de población priorizada	POBLACION	PROGRAMADO VARIABLE 2														3000	

VARIABLES	NOMBRE	UNIDAD DE MEDIDA	CALENDARIO - PROGRAMADO												TOTAL	RESULTADO ALCANZADO EN EL AÑO		
			REALIZADO	ENE	FEB	MAR	ABR	MAY	JUN	JUL	AGO	SEP	OCT	NOV			DIC	
VARIABLE 1	Número de población beneficiada	POBLACION	REALIZADO VARIABLE 1														3000	100.00%
VARIABLE 2	Número de población priorizada	POBLACION	REALIZADO VARIABLE 2														3000	

CUPLIMIENTO FINAL 100.00%

Explicaciones y causas de las variaciones al cumplimiento de la programación, ¿Por qué no se cumplió o por qué se superó considerablemente lo programado?

CLAVE: 08/03
 ENTIDAD FISCALIZADA: Coronango
 AÑO: 2020

FECHA DE APROBACION: 18/12/2019
 HOJA: DE:

PROGRAMA PRESUPUESTARIO

Nombre del Programa: Dignificando Nuestras Raíces
 Unidad(es) Responsable(s): DIF, Atención y Participación Ciudadana
 Costo Total del Programa: \$3,779,773.35

PROPÓSITO

RESUMEN NARRATIVO: Los habitantes del municipio de Coronango son beneficiados por los diferentes programas que brinda el DIF Municipal con miras a fortalecer el vínculo bienestar Familiar.

Indicador

NOMBRE	Porcentaje de acciones para beneficio de las personas beneficiadas a través de servicios por los programas específicos del SM DIF.				
DIMENSIÓN A MEDIR	Eficacia	FRECUENCIA DE MEDICIÓN	Semestral	METODO DE CALCULO	(v1/v2)*100
TIPO DE INDICADOR	Estratégico	TIPO DE FORMULA	Porcentaje	COMPORTAMIENTO DEL INDICADOR HACIA LA META	Regular
LINEA BASE			META DEL INDICADOR		
0			100%		
VALOR			AÑO		

PROGRAMADO

VARIABLES	NOMBRE	UNIDAD DE MEDIDA	CALENDARIO - PROGRAMADO												TOTAL	META PROGRAMADA EN EL AÑO		
			PROGRAMADO	ENE	FEB	MAR	ABR	MAY	JUN	JUL	AGO	SEP	OCT	NOV			DIC	
VARIABLE 1	Número de acciones en beneficio de población realizadas	ACCIÓN	PROGRAMADO VARIABLE 1	0	0	5	5	5	2	2	1	1	2	2	3	5	40	100.00%
VARIABLE 2	Número total de acciones en beneficio de población priorizadas	ACCIÓN	PROGRAMADO VARIABLE 2	6	6	5	5	2	2	1	1	2	2	3	5	40		

REALIZADO

VARIABLES	NOMBRE	UNIDAD DE MEDIDA	CALENDARIO - PROGRAMADO												TOTAL	RESULTADO ALCANZADO EN EL AÑO	
			REALIZADO	ENE	FEB	MAR	ABR	MAY	JUN	JUL	AGO	SEP	OCT	NOV			DEC
VARIABLE 1	Número de acciones en beneficio de población realizadas	ACCIÓN	REALIZADO VARIABLE 1	6	6	5	5	2	2	1	1	2	2	3	5	40	100.00%
VARIABLE 2	Número total de acciones en beneficio de población priorizadas	ACCIÓN	REALIZADO VARIABLE 2	6	6	5	5	2	2	1	1	2	2	3	5	40	100.00%

CUMPLIMIENTO FINAL: 100.00%

Explicaciones y causas de las variaciones al cumplimiento de la programación, ¿Por qué no se cumplió o por que se supero considerablemente lo programado?

COMPONENTES

COMPONENTE 1 RESUMEN NARRATIVO: Se está apoyando a la población en general de bajos recursos para que tengan una vida saludable, mediante la entrega de despensas y alimento en su modalidad fría y caliente, así como en los diferentes programas: Incomut, adultos mayores y personas con discapacidad.

Indicador

NOMBRE	Porcentaje de dotaciones entregadas a los beneficiarios.				
DIMENSIÓN A MEDIR	Eficiencia	FRECUENCIA DE MEDICIÓN	Trimestral	METODO DE CALCULO	(v1/v2)*100
TIPO DE INDICADOR	Gestión	TIPO DE FORMULA	Porcentaje	COMPORTAMIENTO DEL INDICADOR HACIA LA META	Accidente
LINEA BASE			META DEL INDICADOR		
15158			100%		
VALOR			AÑO		

PROGRAMADO

VARIABLES	NOMBRE	UNIDAD DE MEDIDA	CALENDARIO - PROGRAMADO												TOTAL	META PROGRAMADA EN EL AÑO		
			PROGRAMADO	ENE	FEB	MAR	ABR	MAY	JUN	JUL	AGO	SEP	OCT	NOV			DEC	
VARIABLE 1	Número de porciones entregadas	Porciones	PROGRAMADO VARIABLE 1	203	203	203	203								3	3	818	100.00%
VARIABLE 2	Número de porciones por entregar	Porciones	PROGRAMADO VARIABLE 2	203	203	203	203								3	3	818	

REALIZADO

VARIABLES	NOMBRE	UNIDAD DE MEDIDA	CALENDARIO - PROGRAMADO												TOTAL	RESULTADO ALCANZADO EN EL AÑO		
			REALIZADO	ENE	FEB	MAR	ABR	MAY	JUN	JUL	AGO	SEP	OCT	NOV			DEC	
VARIABLE 1	Número de porciones entregadas	Porciones	REALIZADO VARIABLE 1	203	203	203	203								3	3	818	100.00%
VARIABLE 2	Número de porciones por entregar	Porciones	REALIZADO VARIABLE 2	203	203	203	203								3	3	818	100.00%

CUMPLIMIENTO FINAL: 100.00%

Explicaciones y causas de las variaciones al cumplimiento de la programación, ¿Por qué no se cumplió o por que se supero considerablemente lo programado?

CLAVE: 08/03
 ENTIDAD FISCALIZADA: Coronango
 AÑO: 2020

FECHA DE APROBACIÓN
 10/12/2019
 HOJA: DE:

PROGRAMA PRESUPUESTARIO

Nombre del Programa: Dignificando Nuestras Raíces
 Unidad(es) Responsable(s): DIF, Atención y Participación Ciudadana
 Costo Total del Programa: \$3,779,773.35

COMPONENTE 2 REQUERIMIENTO NARRATIVO: Al estar promocionando los C.A.I.C. del municipio de Coronango fomentamos el aumento de la matrícula y promovemos la educación de la niñez, así como la capacitación de las orientadoras voluntarias responsables y a las orientadoras voluntarias.

Indicador

NOMBRE: Porcentaje de cumplimiento en la campaña implementada

DIMENSIÓN A MEDIR: Eficiencia | FRECUENCIA DE MEDICIÓN: Trimestral | MÉTODO DE CÁLCULO: $(v1/v2)*100$

TIPO DE INDICADOR: Gestión | TIPO DE FÓRMULA: Porcentaje | COMPORTAMIENTO DEL INDICADOR HACIA LA META: Ascendente

LINEA BASE: 4 | VALOR: 2019 | META DEL INDICADOR: 100%

VARIABLES	NOMBRE	UNIDAD DE MEDIDA	CALENDARIO - PROGRAMADO												TOTAL	META PROGRAMADA EN EL AÑO			
			ENE	FEB	MAR	ABR	MAY	JUN	JUL	AGO	SEP	OCT	NOV	DIC					
VARIABLE 1	Campaña Realizada	Campaña	PROGRAMADO VARIABLE 1	2	1	3	1	1	1							1	1	11	100.00%
VARIABLE 2	Campaña Programada	Campaña	PROGRAMADO VARIABLE 2	2	1	3	1	1	1							1	1	11	

REALIZADO

VARIABLES	NOMBRE	UNIDAD DE MEDIDA	CALENDARIO - PROGRAMADO												TOTAL	RESULTADO ALCANZADO EN EL AÑO			
			ENE	FEB	MAR	ABR	MAY	JUN	JUL	AGO	SEP	OCT	NOV	DIC					
VARIABLE 1	Campaña Realizada	Campaña	REALIZADO VARIABLE 1	2	1	3	1	1	1							1	1	11	100.00%
VARIABLE 2	Campaña Programada	Campaña	REALIZADO VARIABLE 2	2	1	3	1	1	1							1	1	11	

CUPLIMIENTO FINAL: 100.00%

Explicaciones y causas de las variaciones al cumplimiento de la programación, ¿Por qué no se cumplió o por qué se superó considerablemente lo programado?

COMPONENTE 3 REQUERIMIENTO NARRATIVO: Talleres de capacitación brindados que proporcionan herramientas necesarias para la integración de los sectores vulnerables del municipio al sector productivo.

Indicador

NOMBRE: Porcentaje de talleres de capacitación brindados

DIMENSIÓN A MEDIR: Eficiencia | FRECUENCIA DE MEDICIÓN: Trimestral | MÉTODO DE CÁLCULO: $(v1/v2)*100$

TIPO DE INDICADOR: Gestión | TIPO DE FÓRMULA: Porcentaje | COMPORTAMIENTO DEL INDICADOR HACIA LA META: Regular

LINEA BASE: 0 | VALOR: 2019 | META DEL INDICADOR: 100%

PROGRAMADO

VARIABLES	NOMBRE	UNIDAD DE MEDIDA	CALENDARIO - PROGRAMADO												TOTAL	META PROGRAMADA EN EL AÑO			
			ENE	FEB	MAR	ABR	MAY	JUN	JUL	AGO	SEP	OCT	NOV	DIC					
VARIABLE 1	Número de talleres brindados	TALLER	PROGRAMADO VARIABLE 1	1	4													5	100.00%
VARIABLE 2	Número total de talleres planeados	TALLER	PROGRAMADO VARIABLE 2	1	4													5	

REALIZADO

VARIABLES	NOMBRE	UNIDAD DE MEDIDA	CALENDARIO - PROGRAMADO												TOTAL	RESULTADO ALCANZADO EN EL AÑO			
			ENE	FEB	MAR	ABR	MAY	JUN	JUL	AGO	SEP	OCT	NOV	DIC					
VARIABLE 1	Número de talleres brindados	TALLER	REALIZADO VARIABLE 1	1	4													5	100.00%
VARIABLE 2	Número total de talleres planeados	TALLER	REALIZADO VARIABLE 2	1	4													5	

CUPLIMIENTO FINAL: 100.00%

Explicaciones y causas de las variaciones al cumplimiento de la programación, ¿Por qué no se cumplió o por qué se superó considerablemente lo programado?

COMPONENTE 4 REQUERIMIENTO NARRATIVO: Procurar el bienestar social de los habitantes de Coronango a través de la asistencia jurídica, psicológica y de trabajo social.

Indicador

NOMBRE: Porcentaje de usuarios atendidos respecto a los recibidos

DIMENSIÓN A MEDIR: Eficiencia | FRECUENCIA DE MEDICIÓN: Trimestral | MÉTODO DE CÁLCULO: $(v1/v2)*100$

TIPO DE INDICADOR: Gestión | TIPO DE FÓRMULA: Porcentaje | COMPORTAMIENTO DEL INDICADOR HACIA LA META: Regular

LINEA BASE: 0 | VALOR: 2019 | META DEL INDICADOR: 100%

PROGRAMADO

VARIABLES	NOMBRE	UNIDAD DE MEDIDA	CALENDARIO - PROGRAMADO												TOTAL	META PROGRAMADA EN EL AÑO			
			ENE	FEB	MAR	ABR	MAY	JUN	JUL	AGO	SEP	OCT	NOV	DIC					
VARIABLE 1	Número de usuarios atendidos	Personas	PROGRAMADO VARIABLE 1	200	193	202	169	1	1	1	1	1	4	6	7			788	100.00%
VARIABLE 2	Número total de usuarios recibidos	Personas	PROGRAMADO VARIABLE 2	200	193	202	169	1	1	1	1	1	4	6	7			788	

REALIZADO

VARIABLES	NOMBRE	UNIDAD DE MEDIDA	CALENDARIO - PROGRAMADO												TOTAL	PORCENTAJE PROGRAMADO EN EL AÑO			
			ENE	FEB	MAR	ABR	MAY	JUN	JUL	AGO	SEP	OCT	NOV	DIC					
VARIABLE 1	Número de usuarios atendidos	Personas	REALIZADO VARIABLE 1	200	193	202	169	1	1	1	1	1	4	6	7			788	100.00%
VARIABLE 2	Número total de usuarios recibidos	Personas	REALIZADO VARIABLE 2	200	193	202	169	1	1	1	1	1	4	6	7			788	

CUPLIMIENTO FINAL: 100.00%

Explicaciones y causas de las variaciones al cumplimiento de la programación, ¿Por qué no se cumplió o por qué se superó considerablemente lo programado?

CLAVE: 08/03
 ENTIDAD FISCALIZADA: Coronango
 AÑO: 2020

FECHA DE APROBACIÓN
 10/12/2019
 HOJA: DE:

PROGRAMA PRESUPUESTARIO

Nombre del Programa: Dignificando Nuestras Raíces
 Unidad(es) Responsable(s): DIF, Atención y Participación Ciudadana
 Costo Total del Programa: \$3,779,773.35

COMPONENTE 9
 RECURSO HUMANITARIO
 Brindar atención médica a toda la población del Municipio de Coronango, para una buena calidad de Vida.

Indicador									
NOMBRE		Porcentaje de usuarios atendidos							
DIRECCIÓN A MEDIR		Eficiencia	FRECUENCIA DE MEDICIÓN		Trimestral	MÉTODO DE CÁLCULO		(v1/v2)*100	
TIPO DE INDICADOR		Gestión	TIPO DE FÓRMULA		Porcentaje	COMPORTAMIENTO DEL INDICADOR HACIA LA META		Regular	
LÍNEA BASE					META DEL INDICADOR				
VALOR		0	AÑO		2019	VALOR		100%	

PROGRAMADO																			
VARIABLES	NOMBRE	UNIDAD DE MEDIDA	CALENDARIO - PROGRAMADO												TOTAL	META PROGRAMADA EN EL AÑO			
			PROGRAMADO	ENE	FEB	MAR	ABR	MAY	JUN	JUL	AGO	SEP	OCT	NOV			DIC		
VARIABLE 1	Numero de usuarios atendidos	USUARIO	PROGRAMADO VARIABLE 1	152	153	153	153						7	7	7	7	7	639	100 00%
VARIABLE 2	Numero total de usuarios recibidos	USUARIO	PROGRAMADO VARIABLE 2	152	153	153	153						7	7	7	7	7	639	

REALIZADO																			
VARIABLES	NOMBRE	UNIDAD DE MEDIDA	CALENDARIO - PROGRAMADO												TOTAL	PORCENTAJE PROGRAMADO EN EL AÑO			
			REALIZADO	ENE	FEB	MAR	ABR	MAY	JUN	JUL	AGO	SEP	OCT	NOV			DEC		
VARIABLE 1	Numero de usuarios atendidos	USUARIO	REALIZADO VARIABLE 1	152	153	153	153						7	7	7	7	7	639	100 00%
VARIABLE 2	Numero total de usuarios recibidos	USUARIO	REALIZADO VARIABLE 2	152	153	153	153						7	7	7	7	7	639	

CUMPLIMIENTO FINAL 100 00%

Explicaciones y causas de las variaciones al cumplimiento de la programación, ¿Por qué no se cumplió o por que se supero considerablemente lo programado?

COMPONENTE 9
 RECURSO HUMANITARIO
 Se están brindando servicios de salud confiable y oportuna que garantizan una adecuada atención humana y que están encaminados a la total o parcial rehabilitación de los pacientes del municipio de Coronango

Indicador									
NOMBRE		Porcentaje de beneficiarios atendidos en la Unidad Basica de Rehabilitación							
DIRECCIÓN A MEDIR		Eficiencia	FRECUENCIA DE MEDICIÓN		Trimestral	MÉTODO DE CÁLCULO		(v1/v2)*100	
TIPO DE INDICADOR		Gestión	TIPO DE FÓRMULA		Porcentaje	COMPORTAMIENTO DEL INDICADOR HACIA LA META		Regular	
LÍNEA BASE					META DEL INDICADOR				
VALOR		0	AÑO		2019	VALOR		100%	

PROGRAMADO																				
VARIABLES	NOMBRE	UNIDAD DE MEDIDA	CALENDARIO - PROGRAMADO												TOTAL	META PROGRAMADA EN EL AÑO				
			PROGRAMADO	ENE	FEB	MAR	ABR	MAY	JUN	JUL	AGO	SEP	OCT	NOV			DEC			
VARIABLE 1	Pacientes atendidos	Pacientes	PROGRAMADO VARIABLE 1	737	736	736	581											1	2791	100 00%
VARIABLE 2	Pacientes solicitando el servicio	Pacientes	PROGRAMADO VARIABLE 2	737	736	736	581											1	2791	

REALIZADO																				
VARIABLES	NOMBRE	UNIDAD DE MEDIDA	CALENDARIO - PROGRAMADO												TOTAL	PORCENTAJE PROGRAMADO EN EL AÑO				
			REALIZADO	ENE	FEB	MAR	ABR	MAY	JUN	JUL	AGO	SEP	OCT	NOV			DEC			
VARIABLE 1	Pacientes atendidos	Pacientes	REALIZADO VARIABLE 1	737	736	736	581											1	2791	100 00%
VARIABLE 2	Pacientes solicitando el servicio	Pacientes	REALIZADO VARIABLE 2	737	736	736	581											1	2791	

CUMPLIMIENTO FINAL 100 00%

Explicaciones y causas de las variaciones al cumplimiento de la programación, ¿Por qué no se cumplió o por que se supero considerablemente lo programado?

ACTIVIDADES

COMPONENTE	DESCRIPCIÓN	UNIDAD DE MEDIDA	CALENDARIO												TOTAL	PORCENTAJE DE CUMPLIMIENTO DE LA ACTIVIDAD	
			PROGRAMADO / REALIZADO	ENE	FEB	MAR	ABR	MAY	JUN	JUL	AGO	SEP	OCT	NOV			DEC
C.1 Se está apoyando a la población en general de bajos recursos para que tengan una vida saludable, mediante la entrega de despensas y alimento en su modalidad fría y caliente, así como en los diferentes programas: Inconut, adultos mayores y personas con discapacidad	1	LOTE	PROGRAMADO	1	1	1	1								1	5	100%
			REALIZADO	1	1	1	1								1	5	
	2	PAQUETE	PROGRAMADO	1	1	1	1								1	5	100%
			REALIZADO	1	1	1	1								1	5	
	3	PAQUETE	PROGRAMADO	1	1	1	1								1	5	100%
REALIZADO			1	1	1	1								1	5		
4	Número de beneficiarios por las Pláticas de salud pública	REPORTE	PROGRAMADO	200	200	200	200									800	100%
			REALIZADO	200	200	200	200									800	
5	Fomentar 3 lugares institucionales los 13 Juzgamientos de modalidad caliente	LOGO	PROGRAMADO											3	3	100%	
			REALIZADO											3	3		
C.2 Fomentar promocionando los C.A.I.C. del municipio de Coronango fomentamos el aumento de la matrícula y promovimos la educación de la niñez, así como la capacitación de las orientadoras voluntarias responsables y a las orientadoras voluntarias	1	CAPACITACIÓN	PROGRAMADO	1	1	1	1	1	1							6	100%
			REALIZADO	1	1	1	1	1	1	1						6	
	2	CURSOS DE FORMACIÓN	PROGRAMADO	1	1								1	1	4	100%	
			REALIZADO	1	1								1	1	4		
	3	CELEBRACIÓN	PROGRAMADO			1										1	100%
REALIZADO					1										1		
4			PROGRAMADO												0		
			REALIZADO														0
5			PROGRAMADO												0		
			REALIZADO														0

CLAVE: 08/03
 ENTIDAD FISCALIZADA: Coronango
 AÑO: 2020

FECHA DE APROBACIÓN
 10/12/2019
 HOJA: DE:

PROGRAMA PRESUPUESTARIO

Nombre del Programa: Dignificando Nuestras Raíces
 Unidad(es) Responsable(s): DIF, Atención y Participación Ciudadana
 Costo Total del Programa: \$3,779,773.35

Código	Descripción	Tipo	Ejecución												Porcentaje														
			PROGRAMADO	REALIZADO	1	2	3	4	5	6	7	8	9	10															
C.3 Talleres de capacitación brindados que proporcionan herramientas necesarias para la integración de los sectores vulnerables del municipio al sector productivo	1 Apertura 1 taller pintura en tela en la cabecera	TALLER	PROGRAMADO	1														1	100%										
			REALIZADO	1														1											
	2 Llevar a cabo 1 clausura de talleres abarcando a todas las localidades	CLASURAS	PROGRAMADO	1															1	100%									
			REALIZADO	1															1										
	3 Apertura 1 taller de glóbulos	TALLER	PROGRAMADO	1															1	100%									
			REALIZADO	1															1										
C.4 Brindar atención médica a toda la población del Municipio de Coronango, para una buena calidad de Vida	1 Brindar 689 atenciones a personas en trabajo social, Psicología, y asesoría jurídica	ATENCIÓN	PROGRAMADO	150	170	180	150											3	3	3	689								
			REALIZADO	150	170	180	150												3	3	3	689							
	2 Realizar 12 jornadas de trabajo de campo por parte de la coordinación Jurídica y sus áreas adscritas, con la intención de buscar personas en alto grado de vulnerabilidad para otorgarles Beneficios (Alimentarios, y/o de salud)	JORNADA	PROGRAMADO	1	1	1	1	1	1	1	1	1	1	1	1	1	1	1	1	1	1	1	12	100%					
			REALIZADO	1	1	1	1	1	1	1	1	1	1	1	1	1	1	1	1	1	1	1	12						
	3 Llevar a cabo 2 repeticiones de funcionarios para personas con discapacidad (Visual, motriz y auditiva)	RECURSOS	PROGRAMADO	1																			2	100%					
			REALIZADO	1																			2						
C.5 Brindar atención médica a toda la población del Municipio de Coronango, para una buena calidad de Vida	4 Realizar 56 Visitas domiciliarias	VISITA	PROGRAMADO	13	13	13	13															1	3	56	100%				
			REALIZADO	13	13	13	13																1	3	56				
	5 Implementar 15 Pláticas y/o talleres para mejorar el desarrollo integral de la familia	PLÁTICA/TALLER	PROGRAMADO	4	5	6	3																		19	100%			
			REALIZADO	4	5	6	3																		19				
	1 Realizar 8 pláticas de salud	PLÁTICA	PROGRAMADO	2	2	2	2																		8	100%			
			REALIZADO	2	2	2	2																		8				
C.6 Se están brindando servicios de salud confiable y oportuna que garantizan una adecuada atención humana y que están encaminados a la total o parcial rehabilitación de los pacientes del municipio de Coronango	2 Brindar 628 consultas médicas a población general, adultos mayores de estancia de día y personal del H. Ayuntamiento de Coronango	CONSULTA	PROGRAMADO	150	150	150	150																		620	96%			
			REALIZADO	150	150	150	150																			600			
	3 Realizar 3 Campañas de atención médica para el cuidado de diabéticos, dirigidas a grupos gerontológicos y Estancia de día	CAMPAÑA	PROGRAMADO	1	1	1																				3	100%		
			REALIZADO	1	1	1																					3		
	1 Brindar 356 terapias psicológicas	TERAPIA	PROGRAMADO	105	105	105	80																				395	0%	
			REALIZADO																								0		
C.6 Se están brindando servicios de salud confiable y oportuna que garantizan una adecuada atención humana y que están encaminados a la total o parcial rehabilitación de los pacientes del municipio de Coronango	2 Brindar 550 terapias de Lenguaje	TERAPIA	PROGRAMADO	150	150	150	100																				550	0%	
			REALIZADO																								0		
	3 Brindar 1440 terapias físicas	TERAPIA	PROGRAMADO	380	380	380	300																					1,440	0%
			REALIZADO																									0	
	4 Brindar 400 terapias ocupacionales	TERAPIA	PROGRAMADO	100	100	100	100																					400	0%
			REALIZADO																									0	
5 Proporcionar 4 capacitaciones especializadas a personas con alguna discapacidad y familiares	CAPACITACIÓN	PROGRAMADO	1	1	1	1																					4	100%	
		REALIZADO	1	1	1	1																					4		
6 Celebrar 1 Día Internacional de las personas con discapacidad	COMMEMORACIÓN	PROGRAMADO	1																								1	100%	
		REALIZADO																									1		
7 Realizar 1 evento cultural para la celebración de los cincuenta festejos anuales conmemorados en la familia	EVENTO	PROGRAMADO	1																									1	100%
		REALIZADO	1																									1	

PRESIDENCIA MUNICIPAL
H. AYUNTAMIENTO DE
CORONANGO PUEBLA
 2016 - 2021
 C. ANTONIO LEUTLI MARTÍNEZ
 PRESIDENTE MUNICIPAL

TESORERÍA MUNICIPAL
H. AYUNTAMIENTO DE
CORONANGO PUEBLA
 2016 - 2021
 C. PATRICIA RAMÍREZ SÁNCHEZ
 TESORERA MUNICIPAL

SECRETARÍA MUNICIPAL
H. AYUNTAMIENTO DE
CORONANGO PUEBLA
 2016 - 2021
 C. ANTONIO LÓPEZ ESPINOSA
 CONTRALOR MUNICIPAL

CLAVE: 08/03
 ENTIDAD FISCALIZADA: Coronango
 AÑO: 2020

FECHA DE APROBACIÓN
 10/12/2019

HOJA: DE:

PROGRAMA PRESUPUESTARIO

Nombre del Programa	Cobijando Esperanzas
Unidad(es) Responsable(s)	DIF
Costo Total del Programa	
Fuente de Financiamiento	INGRESOS
Monto Especifico	

CLASIFICACIÓN		CLASIFICACIÓN FUNCIONAL DEL GASTO	
Finidad	Función	CONCEPTO	
		2. Desarrollo social	
		2.7. Otros asuntos sociales	
		2.7.1 Otros Asuntos Sociales	

DATOS DE VINCULACIÓN AL PLAN ESTATAL DE DESARROLLO	
4. Diminución de las Desigualdades	

DATOS DE VINCULACIÓN AL PLAN MUNICIPAL DE DESARROLLO (EJES, ESTRATEGIAS Y OBJETIVOS GENERALES)	
Eje 5 Bienestar Social y Servicios Públicos	

NIVEL INMEDIATO INFERIOR (OBJETIVO O LINEA ESTRATEGICA)	
Generar mejores condiciones de calidad de vida de la población mediante programas que incrementen el bienestar social, favoreciendo la actividad física por medio del deporte y con políticas públicas encaminadas a promover el desarrollo integral de las personas. Logrando mejores servicios públicos y obras de infraestructura básica.	

RESUMEN NARRATIVO	Incrementar la calidad de vida de los adultos mayores del municipio de Coronango a través de la entrega de una prenda abrigadora en la temporada invernal.
-------------------	--

Indicador	
NOMBRE	Porcentaje de gestiones para cumplimiento del programa, realizadas.
DIMENSIÓN Y MEDIDA	Eficacia
TIPO DE INDICADOR	Estratégico
FRECUENCIA DE MEDICIÓN	Anual
TIPO DE FÓRMULA	Porcentaje
METODO DE CÁLCULO	(1/12)*100
COMPORTAMIENTO DEL INDICADOR HACIA LA META	Regular
LINEA BASE	2020
VALOR	100%

VARIABLES	NOMBRE	UNIDAD DE MEDIDA	CALENDARIO PROGRAMADO												TOTAL	META PROGRAMADA EN EL AÑO		
			ENE	FEB	MAR	ABR	MAY	JUN	JUL	AGO	SEPT	OCT	NOV	DIC				
VARIABLE 1	Número de gestiones realizadas	GESTIÓN	PROGRAMADO VARIABLE 1	1	1	1											3	100.00%
VARIABLE 2	Número total de gestiones planeadas	GESTIÓN	PROGRAMADO VARIABLE 2	1	1	1											3	

VARIABLES	NOMBRE	UNIDAD DE MEDIDA	CALENDARIO PROGRAMADO												TOTAL	RESULTADO ALCANZADO EN EL AÑO		
			ENE	FEB	MAR	ABR	MAY	JUN	JUL	AGO	SEPT	OCT	NOV	DIC				
VARIABLE 1	Número de gestiones realizadas	GESTIÓN	REALIZADO VARIABLE 1	1	1	1											3	100.00%
VARIABLE 2	Número total de gestiones planeadas	GESTIÓN	REALIZADO VARIABLE 2	1	1	1											3	

CUMPLIMIENTO FINAL	100.00%
--------------------	---------

Explicaciones y causas de las variaciones al cumplimiento de la programación. ¿Por qué no se cumplió o por qué se superó considerablemente lo programado?

PROPÓSITO	
RESUMEN NARRATIVO	Los adultos mayores de Coronango reciben prendas abrigadoras en el inicio de la temporada invernal.

Indicador	
NOMBRE	Porcentaje de acciones realizadas para el seguimiento del programa.
DIMENSIÓN Y MEDIDA	Eficacia
TIPO DE INDICADOR	Estratégico
FRECUENCIA DE MEDICIÓN	Semestral
TIPO DE FÓRMULA	Porcentaje
METODO DE CÁLCULO	(1/12)*100
COMPORTAMIENTO DEL INDICADOR HACIA LA META	Regular
LINEA BASE	2020
VALOR	100%

VARIABLES	NOMBRE	UNIDAD DE MEDIDA	CALENDARIO PROGRAMADO												TOTAL	META PROGRAMADA EN EL AÑO		
			ENE	FEB	MAR	ABR	MAY	JUN	JUL	AGO	SEPT	OCT	NOV	DIC				
VARIABLE 1	Número de acciones realizadas	ACCIÓN	PROGRAMADO VARIABLE 1														1	100.00%
VARIABLE 2	Número total de acciones proyectadas	ACCIÓN	PROGRAMADO VARIABLE 2														1	

CLAVE: 08/03
 ENTIDAD FISCALIZADA: Coronango
 AÑO: 2020

FECHA DE APROBACIÓN
 10/12/2019

HOJA: DE:

PROGRAMA PRESUPUESTARIO

Nombre del Programa: Cobijando Esperanzas
 Unidad(es) Responsable(s): DIF
 Costo Total del Programa:

REALIZADO

VARIABLES	NOMBRE	UNIDAD DE MEDIDA	CALENDARIO - PROGRAMADO												TOTAL	RESULTADO ALCANZADO EN EL AÑO			
			REALIZADO	ENE	FEB	MAR	ABR	MAY	JUN	JUL	AGO	SEP	OCT	NOV			DIC		
VARIABLE 1	Número de acciones realizadas	ACCIÓN	REALIZADO VARIABLE 1														1	1	100.00%
VARIABLE 2	Número total de acciones proyectadas	ACCIÓN	REALIZADO VARIABLE 2														1	1	

CUMPLIMIENTO FINAL: 100.00%

Explicaciones y causas de las variaciones al cumplimiento de la programación, ¿Por qué no se cumplió o por que se supero considerablemente lo programado?

COMPONENTES

COMPONENTE 1 RESUMEN NARRATIVO: SubPrograma "Cobijando esperanza" implementado

Indicador

NOMBRE	SubPrograma "Cobijando esperanza" realizado						
DIMENSIÓN A MEDIR	Eficiencia	FRECUENCIA DE MEDICIÓN	Trimestral	METODO DE CALCULO	(v1/v2)*100		
TIPO DE INDICADOR	Gestión	TIPO DE FÓRMULA	Otras	COMPORTAMIENTO DEL INDICADOR HACIA LA META	Regular		
LINEA BASE				META DEL INDICADOR			
VALOR		AÑO		100%			
0		2019					

PROGRAMADO

VARIABLES	NOMBRE	UNIDAD DE MEDIDA	CALENDARIO - PROGRAMADO												TOTAL	META PROGRAMADA EN EL AÑO		
			PROGRAMADO	ENE	FEB	MAR	ABR	MAY	JUN	JUL	AGO	SEP	OCT	NOV			DIC	
VARIABLE 1	Número de reuniones implementadas	REUNIÓN	PROGRAMADO VARIABLE 1						1	1	1	1					4	100.00%
VARIABLE 2	Número total de reuniones proyectadas	REUNIÓN	PROGRAMADO VARIABLE 2						1	1	1	1					4	

REALIZADO

VARIABLES	NOMBRE	UNIDAD DE MEDIDA	CALENDARIO - PROGRAMADO												TOTAL	RESULTADO ALCANZADO EN EL AÑO		
			REALIZADO	ENE	FEB	MAR	ABR	MAY	JUN	JUL	AGO	SEP	OCT	NOV			DIC	
VARIABLE 1	Número de reuniones implementadas	REUNIÓN	REALIZADO VARIABLE 1						1	1	1	1					4	100.00%
VARIABLE 2	Número total de reuniones proyectadas	REUNIÓN	REALIZADO VARIABLE 2						1	1	1	1					4	

CUMPLIMIENTO FINAL: 100.00%

Explicaciones y causas de las variaciones al cumplimiento de la programación, ¿Por qué no se cumplió o por que se supero considerablemente lo programado?

COMPONENTE 2 RESUMEN NARRATIVO:

Indicador

NOMBRE							
DIMENSIÓN A MEDIR		FRECUENCIA DE MEDICIÓN		METODO DE CALCULO			
TIPO DE INDICADOR		TIPO DE FÓRMULA		COMPORTAMIENTO DEL INDICADOR HACIA LA META			
LINEA BASE				META DEL INDICADOR			
VALOR		AÑO					

PROGRAMADO

VARIABLES	NOMBRE	UNIDAD DE MEDIDA	CALENDARIO - PROGRAMADO												TOTAL	META PROGRAMADA EN EL AÑO		
			PROGRAMADO	ENE	FEB	MAR	ABR	MAY	JUN	JUL	AGO	SEP	OCT	NOV			DIC	
VARIABLE 1			PROGRAMADO VARIABLE 1															FALSO
VARIABLE 2			PROGRAMADO VARIABLE 2															

REALIZADO

VARIABLES	NOMBRE	UNIDAD DE MEDIDA	CALENDARIO - PROGRAMADO												TOTAL	RESULTADO ALCANZADO EN EL AÑO		
			REALIZADO	ENE	FEB	MAR	ABR	MAY	JUN	JUL	AGO	SEP	OCT	NOV			DIC	
VARIABLE 1			REALIZADO VARIABLE 1															FALSO
VARIABLE 2			REALIZADO VARIABLE 2															

CUMPLIMIENTO FINAL:

Explicaciones y causas de las variaciones al cumplimiento de la programación, ¿Por qué no se cumplió o por que se supero considerablemente lo programado?

COMPONENTE 3 RESUMEN NARRATIVO:

Indicador

NOMBRE							
--------	--	--	--	--	--	--	--

CLAVE: 08/03
 ENTIDAD FISCALIZADA: Coronango
 AÑO: 2020

FECHA DE APROBACIÓN
 10/12/2019
 HOJA: DE:

PROGRAMA PRESUPUESTARIO

Nombre del Programa Cobijando Esperanzas
 Unidad(es) Responsable(s) DIF
 Costo Total del Programa _____

DIMENSIÓN A MEDIR	FRECUENCIA DE MEDICIÓN	METODO DE CALCULO
TIPO DE INDICADOR	TIPO DE FORMULA	COMPORTAMIENTO DEL INDICADOR HACIA LA META
LÍNEA BASE		META DEL INDICADOR
VALOR	AÑO	

VARIABLES	NOMBRE	UNIDAD DE MEDIDA	CALENDARIO - PROGRAMADO												TOTAL	META PROGRAMADA EN EL AÑO			
			PROGRAMADO	ENE	FEB	MAR	ABR	MAY	JUN	JUL	AGO	SEP	OCT	NOV			DIC		
VARIABLE 1			PROGRAMADO VARIABLE 1																FALSO
VARIABLE 2			PROGRAMADO VARIABLE 2																

VARIABLES	NOMBRE	UNIDAD DE MEDIDA	CALENDARIO - PROGRAMADO												TOTAL	RESULTADO ALCANZADO EN EL AÑO			
			REALIZADO	ENE	FEB	MAR	ABR	MAY	JUN	JUL	AGO	SEP	OCT	NOV			DEC		
VARIABLE 1			REALIZADO VARIABLE 1																FALSO
VARIABLE 2			REALIZADO VARIABLE 2																

CUMPLIMIENTO FINAL _____

Explicaciones y causas de las variaciones al cumplimiento de la programación, ¿ Por qué no se cumplió o por que se supero considerablemente lo programado? _____

COMPONENTE 4 REQUERIR NARRATIVO _____

Indicador

Nombre _____
 Dimensión a medir _____
 Tipo de indicador _____

FRECUENCIA DE MEDICIÓN	METODO DE CALCULO
TIPO DE FORMULA	COMPORTAMIENTO DEL INDICADOR HACIA LA META
LÍNEA BASE	META DEL INDICADOR
VALOR	AÑO

VARIABLES	NOMBRE	UNIDAD DE MEDIDA	CALENDARIO - PROGRAMADO												TOTAL	META PROGRAMADA EN EL AÑO			
			PROGRAMADO	ENE	FEB	MAR	ABR	MAY	JUN	JUL	AGO	SEP	OCT	NOV			DEC		
VARIABLE 1			PROGRAMADO VARIABLE 1																FALSO
VARIABLE 2			PROGRAMADO VARIABLE 2																

VARIABLES	NOMBRE	UNIDAD DE MEDIDA	CALENDARIO - PROGRAMADO												TOTAL	PROCENTAJE PROGRAMADO EN EL AÑO			
			REALIZADO	ENE	FEB	MAR	ABR	MAY	JUN	JUL	AGO	SEP	OCT	NOV			DEC		
VARIABLE 1			REALIZADO VARIABLE 1																FALSO
VARIABLE 2			REALIZADO VARIABLE 2																

CUMPLIMIENTO FINAL _____

Explicaciones y causas de las variaciones al cumplimiento de la programación, ¿ Por qué no se cumplió o por que se supero considerablemente lo programado? _____

COMPONENTE 5 REQUERIR NARRATIVO _____

Indicador

Nombre _____
 Dimensión a medir _____
 Tipo de indicador _____

FRECUENCIA DE MEDICIÓN	METODO DE CALCULO
TIPO DE FORMULA	COMPORTAMIENTO DEL INDICADOR HACIA LA META
LÍNEA BASE	META DEL INDICADOR
VALOR	AÑO

VARIABLES	NOMBRE	UNIDAD DE MEDIDA	CALENDARIO - PROGRAMADO												TOTAL	META PROGRAMADA EN EL AÑO			
			PROGRAMADO	ENE	FEB	MAR	ABR	MAY	JUN	JUL	AGO	SEP	OCT	NOV			DEC		
VARIABLE 1			PROGRAMADO VARIABLE 1																FALSO
VARIABLE 2			PROGRAMADO VARIABLE 2																

VARIABLES	NOMBRE	UNIDAD DE MEDIDA	CALENDARIO - PROGRAMADO												TOTAL	PROCENTAJE PROGRAMADO EN EL AÑO			
			REALIZADO	ENE	FEB	MAR	ABR	MAY	JUN	JUL	AGO	SEP	OCT	NOV			DEC		
VARIABLE 1			REALIZADO VARIABLE 1																FALSO
VARIABLE 2			REALIZADO VARIABLE 2																

CUMPLIMIENTO FINAL _____

Explicaciones y causas de las variaciones al cumplimiento de la programación, ¿ Por qué no se cumplió o por que se supero considerablemente lo programado? _____

CLAVE: 08/03
 ENTIDAD FISCALIZADA: Coronango
 AÑO: 2020

FECHA DE APROBACION
 10/12/2019
 HOJA: DE:

PROGRAMA PRESUPUESTARIO

Nombre del Programa: Cobijando Esperanzas
 Unidad(es) Responsable(s): DIF
 Costo Total del Programa:

COMPONENTE	DESCRIPCION	UNIDAD DE MEDIDA	CALENDARIO												TOTAL	PORCENTAJE DE CUMPLIMIENTO DE LA ACTIVIDAD		
			PROGRAMADO / REALIZADO		ENE	FEB	MAR	ABR	MAY	JUN	JUL	AGO	SEP	OCT			NOV	DIC
			PROGRAMADO	REALIZADO														
C.1 SubPrograma "Cobijando esperanza" implementado	1	Tener 4 reuniones con las áreas de Tesorería	REUNION							1	1	1	1				4	100%
				REALIZADO													4	
	2			PROGRAMADO													0	
				REALIZADO													0	
	3			PROGRAMADO													0	
				REALIZADO													0	
C2	1			PROGRAMADO													0	
				REALIZADO													0	
	2			PROGRAMADO													0	
				REALIZADO													0	
	3			PROGRAMADO													0	
				REALIZADO													0	
	4			PROGRAMADO													0	
				REALIZADO													0	
	5			PROGRAMADO													0	
				REALIZADO													0	
C3	1			PROGRAMADO													0	
				REALIZADO													0	
	2			PROGRAMADO													0	
				REALIZADO													0	
	3			PROGRAMADO													0	
				REALIZADO													0	
	4			PROGRAMADO													0	
				REALIZADO													0	
	5			PROGRAMADO													0	
				REALIZADO													0	
C4	1			PROGRAMADO													0	
				REALIZADO													0	
	2			PROGRAMADO													0	
				REALIZADO													0	
	3			PROGRAMADO													0	
				REALIZADO													0	
	4			PROGRAMADO													0	
				REALIZADO													0	
	5			PROGRAMADO													0	
				REALIZADO													0	
C5	1			PROGRAMADO													0	
				REALIZADO													0	
	2			PROGRAMADO													0	
				REALIZADO													0	
	3			PROGRAMADO													0	
				REALIZADO													0	
	4			PROGRAMADO													0	
				REALIZADO													0	
	5			PROGRAMADO													0	
				REALIZADO													0	

PRESIDENCIA MUNICIPAL
H. AYUNTAMIENTO DE CORONANGO PUEBLA
 2018 - 2021
 C. ANTONIO TELLEZ MARTINEZ
 PRESIDENTE MUNICIPAL

TESORERIA MUNICIPAL
H. AYUNTAMIENTO DE CORONANGO PUEBLA
 2018 - 2021
 C. PATRICIA RAMIREZ SANCHEZ
 TESORERA MUNICIPAL

CONTADORIA MUNICIPAL
H. AYUNTAMIENTO DE CORONANGO PUEBLA
 2018 - 2021
 C. ANTONIO LOPEZ ESPINOSA
 CONTADOR MUNICIPAL

CLAVE: 08/03
 ENTIDAD FISCALIZADA: Coronango
 AÑO: 2020

FECHA DE APROBACIÓN
 10/12/2019
 HOJA: DE:

PROGRAMA PRESUPUESTARIO

Nombre del Programa	Sub Programa Primero el Pueblo
Unidad(es) Responsable(s)	Atención y Participación Ciudadana
Costo Total del Programa	
Fuente de Financiamiento	INGRESOS
Monto Específico	

CLASIFICACIÓN FUNCIONAL DEL GASTO	
CLASIFICACIÓN	CONCEPTO
Finalidad	2. Desarrollo social
Función	2.7. Otros asuntos sociales
Subfunción	2.7.1 Otros Asuntos Sociales
Sub/Subfunción	

DATOS DE VINCULACIÓN AL PLAN ESTATAL DE DESARROLLO
 Especial. Gobierno Democrático, Innovador y Transparente

DATOS DE VINCULACIÓN AL PLAN MUNICIPAL DE DESARROLLO (EJES, ESTRATEGIAS U OBJETIVOS GENERALES)
 Ejer 1. Buen gobierno y participación social

NIVEL INMEDIATO INFERIOR (OBJETIVO O LINEA ESTRATEGICA)
 Lograr una administración honesta, transparente, con una gestión adecuada, eficiente y ágil priorizando las necesidades del Municipio y su gente mediante la participación ciudadana generando un entorno de confiabilidad y empatía la población.

FIN
 RESUMEN NARRATIVO: El H. ayuntamiento de Coronango tiene como fin generar un canal de comunicación en donde la ciudadanía se mejore la atención a los ciudadanos, donde puedan acercarse con confianza a su gobierno y participe de una forma activa.

Indicador

NOMBRE	Porcentaje de mecanismos aplicados para la participación de atención y participación ciudadana.		
DIMENSION A MEDIR	Eficacia	FRECUENCIA DE MEDICIÓN	Anual
METODO DE CALCULO	(v1/v2)*100		
TIPO DE INDICADOR	Estratégico	TIPO DE FÓRMULA	Porcentaje
COMPORTAMIENTO DEL INDICADOR HACIA LA META	Regular		
LINEA BASE		META DEL INDICADOR	
VALOR	0	VALOR	100%
	2019		

PROGRAMADO

VARIABLES	NOMBRE	UNIDAD DE MEDIDA	CALENDARIO - PROGRAMADO												TOTAL	META PROGRAMADA EN EL AÑO				
			PROGRAMADO	ENE	FEB	MAR	ABR	MAY	JUN	JUL	AGO	SEP	OCT	NOV			DIC			
VARIABLE 1	Mecanismos aplicados de atención y participación ciudadana	Mecanismos	PROGRAMADO VARIABLE 1															4	4	100.00%
VARIABLE 2	Mecanismos de atención y participación ciudadana que se realicen durante el año	Mecanismos	PROGRAMADO VARIABLE 2															4	4	

REALIZADO

VARIABLES	NOMBRE	UNIDAD DE MEDIDA	CALENDARIO - PROGRAMADO												TOTAL	RESULTADO ALCANZADO EN EL AÑO				
			REALIZADO	ENE	FEB	MAR	ABR	MAY	JUN	JUL	AGO	SEP	OCT	NOV			DIC			
VARIABLE 1	Mecanismos aplicados de atención y participación ciudadana	Mecanismos	REALIZADO VARIABLE 1															4	4	100.00%
VARIABLE 2	Mecanismos de atención y participación ciudadana que se realizaron durante el año	Mecanismos	REALIZADO VARIABLE 2															4	4	

CUMPLIMIENTO FINAL 100.00%

Explicaciones y causas de las variaciones al cumplimiento de la programación, ¿Por que no se cumplió o por que se supero considerablemente lo programado?

PROPÓSITO
 RESUMEN NARRATIVO: Habitantes de Coronango participan de forma activa en las actividades que ofrece el ayuntamiento en donde pueden conocer y opinar sobre las propuestas presentadas por el ayuntamiento. Tienen un espacio en donde puedan presentar sus quejas y reportes; además se da un seguimiento a las solicitudes y peticiones para mejorar las condiciones de Coronango.

Indicador

NOMBRE	Porcentaje de acciones del área de atención ciudadana en funcionamiento		
DIMENSION A MEDIR	Eficacia	FRECUENCIA DE MEDICIÓN	Semestral
METODO DE CALCULO	(v1/v2)*100		
TIPO DE INDICADOR	Estratégico	TIPO DE FÓRMULA	Porcentaje
COMPORTAMIENTO DEL INDICADOR HACIA LA META	Regular		
LINEA BASE		META DEL INDICADOR	
VALOR	0	VALOR	100%
	2019		

PROGRAMADO

VARIABLES	NOMBRE	UNIDAD DE MEDIDA	CALENDARIO - PROGRAMADO												TOTAL	META PROGRAMADA EN EL AÑO			
			PROGRAMADO	ENE	FEB	MAR	ABR	MAY	JUN	JUL	AGO	SEP	OCT	NOV			DIC		
VARIABLE 1	Número de acciones atendidas	ACCION	PROGRAMADO VARIABLE 1	3	4	3	1		3	2	2	2	2	2	2	3	27	27	100.00%
VARIABLE 2	Número total de acciones proyectadas	ACCION	PROGRAMADO VARIABLE 2	3	4	3	1		3	2	2	2	2	2	3	27	27		

CLAVE: 08/03
 ENTIDAD FISCALIZADA: Coronango
 AÑO: 2020

FECHA DE APROBACIÓN
10/12/2019

HOJA: DE:

PROGRAMA PRESUPUESTARIO

Nombre del Programa Sub Programa Primero el Pueblo
 Unidad(es) Responsable(s) Atención y Participación Ciudadana
 Costo Total del Programa

REALIZADO

VARIABLES	NOMBRE	UNIDAD DE MEDIDA	CALENDARIO - PROGRAMADO												TOTAL	RESULTADO ALCANZADO EN EL AÑO		
			REALIZADO	ENE	FEB	MAR	ABR	MAY	JUN	JUL	AGO	SEP	OCT	NOV			DIC	
VARIABLE 1	Número de acciones brindadas	ACCIÓN	REALIZADO VARIABLE 1	3	4	3	1		3	2	2	2	2	2	2	3	27	100.00%
VARIABLE 2	Número total de acciones proyectadas	ACCIÓN	REALIZADO VARIABLE 2	3	4	3	1		3	2	2	2	2	2	3	27		

CUMPLIMIENTO FINAL 100.00%

Explicaciones y causas de las variaciones al cumplimiento de la programación, ¿Por qué no se cumplió o por que se supero considerablemente lo programado?

COMPONENTES

COMPONENTE 1
RESUMEN NARRATIVO Jornadas de atención ciudadana "Primero el pueblo", realizadas

Indicador

NOMBRE	Porcentaje de jornadas "Primero el pueblo"										
DIMENSIÓN A MEDIR	Eficacia	FRECUENCIA DE MEDICION	Trimestral	METODO DE CALCULO	(v1/v2)*100						
TIPO DE INDICADOR	Estratégico	TIPO DE FORMULA	Porcentaje	COMPORTAMIENTO DEL INDICADOR HACIA LA META	Regular						
LINEA BASE			META DEL INDICADOR								
VALOR	0	AÑO	2019	VALOR	100%						

PROGRAMADO

VARIABLES	NOMBRE	UNIDAD DE MEDIDA	CALENDARIO - PROGRAMADO												TOTAL	META PROGRAMADA EN EL AÑO		
			PROGRAMADO	ENE	FEB	MAR	ABR	MAY	JUN	JUL	AGO	SEP	OCT	NOV			DEC	
VARIABLE 1	Número de jornadas "Primero el pueblo" realizadas	JORNADA	PROGRAMADO VARIABLE 1	3	2	5											10	100.00%
VARIABLE 2	Número de jornadas "Primero el pueblo" programadas	JORNADA	PROGRAMADO VARIABLE 2	3	2	5											10	

REALIZADO

VARIABLES	NOMBRE	UNIDAD DE MEDIDA	CALENDARIO - PROGRAMADO												TOTAL	RESULTADO ALCANZADO EN EL AÑO		
			REALIZADO	ENE	FEB	MAR	ABR	MAY	JUN	JUL	AGO	SEP	OCT	NOV			DEC	
VARIABLE 1	Número de jornadas "Primero el pueblo" realizadas	JORNADA	REALIZADO VARIABLE 1	3	2	5											10	100.00%
VARIABLE 2	Número de jornadas "Primero el pueblo" programadas	JORNADA	REALIZADO VARIABLE 2	3	2	5											10	

CUMPLIMIENTO FINAL 100.00%

Explicaciones y causas de las variaciones al cumplimiento de la programación, ¿Por qué no se cumplió o por que se supero considerablemente lo programado?

COMPONENTE 2
RESUMEN NARRATIVO Consejos de participación ciudadana, implementados

Indicador

NOMBRE	Porcenta de consejos ciudadanos creados										
DIMENSIÓN A MEDIR	Eficiencia	FRECUENCIA DE MEDICION	Trimestral	METODO DE CALCULO	(v1/v2)*100						
TIPO DE INDICADOR	Gestión	TIPO DE FORMULA	Porcentaje	COMPORTAMIENTO DEL INDICADOR HACIA LA META	Regular						
LINEA BASE			META DEL INDICADOR								
VALOR	0	AÑO	2019	VALOR	100%						

PROGRAMADO

VARIABLES	NOMBRE	UNIDAD DE MEDIDA	CALENDARIO - PROGRAMADO												TOTAL	META PROGRAMADA EN EL AÑO	
			PROGRAMADO	ENE	FEB	MAR	ABR	MAY	JUN	JUL	AGO	SEP	OCT	NOV			DEC
VARIABLE 1	Número de consejos ciudadanos realizados	CONSEJOS	PROGRAMADO VARIABLE 1		1		1	4							1	7	100.00%
VARIABLE 2	Número total de consejos ciudadanos programados	CONSEJOS	PROGRAMADO VARIABLE 2		1		1	4						1	7		

REALIZADO

VARIABLES	NOMBRE	UNIDAD DE MEDIDA	CALENDARIO - PROGRAMADO												TOTAL	RESULTADO ALCANZADO EN EL AÑO	
			REALIZADO	ENE	FEB	MAR	ABR	MAY	JUN	JUL	AGO	SEP	OCT	NOV			DEC
VARIABLE 1	Número de consejos ciudadanos realizados	CONSEJOS	REALIZADO VARIABLE 1		1		1	4							1	7	100.00%
VARIABLE 2	Número total de consejos ciudadanos programados	CONSEJOS	REALIZADO VARIABLE 2		1		1	4						1	7		

CUMPLIMIENTO FINAL 100.00%

Explicaciones y causas de las variaciones al cumplimiento de la programación, ¿Por qué no se cumplió o por que se supero considerablemente lo programado?

COMPONENTE 3
RESUMEN NARRATIVO Ceremonias cívicas en escuelas del municipio, realizadas

Indicador

NOMBRE	Porcentaje de honores realizados en escuelas del municipio de Coronango										
--------	---	--	--	--	--	--	--	--	--	--	--

CLAVE: 08/03
 ENTIDAD FISCALIZADA: Coronango
 AÑO: 2020

FECHA DE APROBACIÓN
 10/12/2019

HOJA: DE:

PROGRAMA PRESUPUESTARIO

Nombre del Programa Sub Programa Primero el Pueblo
 Unidad(es) Responsable(s) Atención y Participación Ciudadana

Costo Total del Programa

DIMENSIÓN A MEDIR	Eficiencia	FRECUENCIA DE MEDICIÓN	Trimestral	METODO DE CALCULO	(v1/v2)*100
TIPO DE INDICADOR	Gestión	TIPO DE FÓRMULA	Porcentaje	COMPORTAMIENTO DEL INDICADOR HACIA LA META	Regular
LINEA BASE			META DEL INDICADOR		
VALOR 0			AÑO 2019		
			100%		

VARIABLES	NOMBRE	UNIDAD DE MEDIDA	CALENDARIO - PROGRAMADO												TOTAL	META PROGRAMADA EN EL AÑO			
			PROGRAMADO	ENE	FEB	MAR	ABR	MAY	JUN	JUL	AGO	SEP	OCT	NOV			DIC		
VARIABLE 1	Número de ceremonias cívicas realizadas	CEREMONIA	PROGRAMADO VARIABLE 1	1	1	2												4	100.00%
VARIABLE 2	Número total de ceremonias cívicas programadas	CEREMONIA	PROGRAMADO VARIABLE 2	1	1	2												4	

VARIABLES	NOMBRE	UNIDAD DE MEDIDA	CALENDARIO - PROGRAMADO												TOTAL	RESULTADO ALCANZADO EN EL AÑO			
			REALIZADO	ENE	FEB	MAR	ABR	MAY	JUN	JUL	AGO	SEP	OCT	NOV			DIC		
VARIABLE 1	Número de ceremonias cívicas realizadas	CEREMONIA	REALIZADO VARIABLE 1	1	1	2												4	100.00%
VARIABLE 2	Número total de ceremonias cívicas programadas	CEREMONIA	REALIZADO VARIABLE 2	1	1	2												4	

CUPLIMIENTO FINAL 100.00%

Explicaciones y causas de las variaciones al cumplimiento de la programación, ¿Por qué no se cumplió o por que se supero considerablemente lo programado?

COMPONENTE 4 RESUMEN NARRATIVO Programa de apoyos "Primero el Pueblo" ejecutado

Indicador

NOMBRE: Porcentaje de apoyos otorgados a escuelas y habitantes del municipio de Coronango

DIMENSIÓN A MEDIR	Eficiencia	FRECUENCIA DE MEDICIÓN	Trimestral	METODO DE CALCULO	(v1/v2)*100
TIPO DE INDICADOR	Gestión	TIPO DE FÓRMULA	Porcentaje	COMPORTAMIENTO DEL INDICADOR HACIA LA META	Regular
LINEA BASE			META DEL INDICADOR		
VALOR 0			AÑO 2019		
			100%		

VARIABLES	NOMBRE	UNIDAD DE MEDIDA	CALENDARIO - PROGRAMADO												TOTAL	META PROGRAMADA EN EL AÑO			
			PROGRAMADO	ENE	FEB	MAR	ABR	MAY	JUN	JUL	AGO	SEP	OCT	NOV			DIC		
VARIABLE 1	Número de apoyos ejecutados	APOYO	PROGRAMADO VARIABLE 1	709	709	709				202	304	304	304	304	304	304	304	4153	100.00%
VARIABLE 2	Número de apoyos priorizados	APOYO	PROGRAMADO VARIABLE 2	709	709	709				202	304	304	304	304	304	304	304	4153	

VARIABLES	NOMBRE	UNIDAD DE MEDIDA	CALENDARIO - PROGRAMADO												TOTAL	PROCENTAJE PROGRAMADO EN EL AÑO			
			REALIZADO	ENE	FEB	MAR	ABR	MAY	JUN	JUL	AGO	SEP	OCT	NOV			DIC		
VARIABLE 1	Número de apoyos ejecutados	APOYO	REALIZADO VARIABLE 1	709	709	709				202	304	304	304	304	304	304	304	4153	100.00%
VARIABLE 2	Número de apoyos priorizados	APOYO	REALIZADO VARIABLE 2	709	709	709				202	304	304	304	304	304	304	304	4153	

CUPLIMIENTO FINAL 100.00%

Explicaciones y causas de las variaciones al cumplimiento de la programación, ¿Por qué no se cumplió o por que se supero considerablemente lo programado?

COMPONENTE 5 RESUMEN NARRATIVO

Indicador

NOMBRE:

DIMENSIÓN A MEDIR		FRECUENCIA DE MEDICIÓN		METODO DE CALCULO	
TIPO DE INDICADOR		TIPO DE FÓRMULA		COMPORTAMIENTO DEL INDICADOR HACIA LA META	
LINEA BASE			META DEL INDICADOR		
VALOR			AÑO		

VARIABLES	NOMBRE	UNIDAD DE MEDIDA	CALENDARIO - PROGRAMADO												TOTAL	META PROGRAMADA EN EL AÑO			
			PROGRAMADO	ENE	FEB	MAR	ABR	MAY	JUN	JUL	AGO	SEP	OCT	NOV			DIC		
VARIABLE 1			PROGRAMADO VARIABLE 1																FALSO
VARIABLE 2			PROGRAMADO VARIABLE 2																FALSO

VARIABLES	NOMBRE	UNIDAD DE MEDIDA	CALENDARIO - PROGRAMADO												TOTAL	PROCENTAJE PROGRAMADO EN EL AÑO			
			REALIZADO	ENE	FEB	MAR	ABR	MAY	JUN	JUL	AGO	SEP	OCT	NOV			DIC		
VARIABLE 1			REALIZADO VARIABLE 1																FALSO
VARIABLE 2			REALIZADO VARIABLE 2																FALSO

CUPLIMIENTO FINAL

Explicaciones y causas de las variaciones al cumplimiento de la programación, ¿Por qué no se cumplió o por que se supero considerablemente lo programado?

CLAVE: 08/03
 ENTIDAD FISCALIZADA: Coronango
 AÑO: 2020

FECHA DE APROBACION
 10/12/2019

HOJA: DE:

PROGRAMA PRESUPUESTARIO

Nombre del Programa Sub Programa Primero el Pueblo
 Unidad(es) Responsable(s) Atención y Participación Ciudadana
 Costo Total del Programa

COMPONENTE	DESCRIPCION	UNIDAD DE MEDIDA	CALENDARIO												TOTAL	PORCENTAJE DE CUMPLIMIENTO DE LA ACTIVIDAD				
			PROGRAMADO / REALIZADO	ENE	FEB	MAR	ABR	MAY	JUN	JUL	AGO	SEP	OCT	NOV			DIC			
C.1 Jornadas de atención ciudadana "Primero el pueblo", realizadas	1 Realizar 9 jornadas de atención ciudadana "Primero el Pueblo"	JORNADA	PROGRAMADO	3	2	4											9	100%		
			REALIZADO	3	2	4													9	
	2 Realizar 1 jornada de atención ciudadana "Primero el Pueblo" en las diferentes juntas auxiliares	JORNADA	PROGRAMADO			1												1	100%	
			REALIZADO			1												1		
			PROGRAMADO																	0
3																0				
4																0				
5																0				
C.2 Consejos de participación ciudadana, implementados	1 Integrar 6 consejos de participación ciudadana	CONSEJO	PROGRAMADO		1		1		4								6	100%		
			REALIZADO		1		1		4										6	
	2 Realizar 1 reporte de actividades	REPORTE	PROGRAMADO												1			1	100%	
			REALIZADO												1			1		
			PROGRAMADO																	0
3																0				
4																0				
5																0				
C.3 Ceremonias cívicas en escuelas del municipio, realizadas	1 Realizar 4 ceremonias cívicas en escuelas del municipio	CELEBRACION	PROGRAMADO	1	1	2											4	100%		
			REALIZADO	1	1	2													4	
	2		PROGRAMADO															0		
			REALIZADO																	0
			PROGRAMADO																	0
3																0				
4																0				
5																0				
C.4 Programa de apoyos "Primero el Pueblo" ejecutado	1 Entregar 53 apoyos del programa "primero el pueblo"	APOYO	PROGRAMADO	9	9	9			2	4	4	4	4	4	4	4	53	100%		
			REALIZADO	9	9	9			2	4	4	4	4	4	4	4	4		53	
	2 Beneficiar a 4100 personas a través del programa "primero el pueblo"	PERSONA	PROGRAMADO	700	700	700			200	300	300	300	300	300	300	300	300	4,100	100%	
			REALIZADO	700	700	700			200	300	300	300	300	300	300	300	300	4,100		
			PROGRAMADO																	0
3																0				
4																0				
5																0				

CLAVE: 08/03
 ENTIDAD FISCALIZADA: Coronango
 AÑO: 2020

FECHA DE APROBACIÓN
 10/12/2019

HOJA: DE:

PROGRAMA PRESUPUESTARIO

Nombre del Programa	SubPrograma Abuelitos
Unidad(es) Responsable(s)	DIF
Costo Total del Programa	
Fuente de Financiamiento	INGRESOS
Monto Especifico	

CLASIFICACIÓN FUNCIONAL DEL GASTO	
CLASIFICACIÓN	CONCEPTO
Finalidad	2. Desarrollo social
Función	2.6. Protección social
Subfunción	2.6.8 Otros Grupos Vulnerables
Sub/Subfunción	

DATOS DE VINCULACIÓN AL PLAN ESTATAL DE DESARROLLO

4. Disminución de las Desigualdades

DATOS DE VINCULACIÓN AL PLAN MUNICIPAL DE DESARROLLO (EJES, ESTRATEGIAS U OBJETIVOS GENERALES)

Eje 5 Bienestar Social y Servicios Públicos

NIVEL INMEDIATO INFERIOR (OBJETIVO O LINEA ESTRATÉGICA)

Generar mejores condiciones de calidad de vida de la población mediante programas que incrementen el bienestar social, favoreciendo la actividad física por medio del deporte y con políticas públicas encaminadas a promover el desarrollo integral de las personas. Logrando mejores servicios públicos y obras de infraestructura básica

FIN

RESUMEN NARRATIVO: Generar mejores condiciones de vida para la población mediante programas que anteponen el bienestar social, favoreciendo la actividad física por medio del deporte y a través de políticas públicas que favorecen el desarrollo integral de las personas adultas o de la 3ª edad así como entregando alimentación balanceada para mejorar el bienestar.

Indicador					
NOMBRE	Porcentaje de participación de los adultos mayores en las actividades dentro de la estancia de día.				
DIMENSIÓN A MEDIR	Eficacia	FRECUENCIA DE MEDICIÓN	Anual	MÉTODO DE CALCULO	(v1/v2)*100
TIPO DE INDICADOR	Estratégico	TIPO DE FORMULA	Porcentaje	COMPORTAMIENTO DEL INDICADOR HACIA LA META	Regular
LINEA BASE		META DEL INDICADOR			
VALOR		VALOR			
0		100%			
2019					

PROGRAMADO																		
VARIABLES	NOMBRE	UNIDAD DE MEDIDA	CALENDARIO - PROGRAMADO												TOTAL	META PROGRAMADA EN EL AÑO		
			PROGRAMADO	ENE	FEB	MAR	ABR	MAY	JUN	JUL	AGO	SEP	OCT	NOV			DIC	
VARIABLE 1	Número de reportes realizados	REPORTE	PROGRAMADO VARIABLE 1	1	1	1											3	100.00%
VARIABLE 2	Número total de reportes estimados	REPORTE	PROGRAMADO VARIABLE 2	1	1	1											3	

REALIZADO																		
VARIABLES	NOMBRE	UNIDAD DE MEDIDA	CALENDARIO - PROGRAMADO												TOTAL	RESULTADO ALCANZADO EN EL AÑO		
			REALIZADO	ENE	FEB	MAR	ABR	MAY	JUN	JUL	AGO	SEP	OCT	NOV			DIC	
VARIABLE 1	Número de reportes realizados	REPORTE	REALIZADO VARIABLE 1	1	1	1											3	100.00%
VARIABLE 2	Número total de reportes estimados	REPORTE	REALIZADO VARIABLE 2	1	1	1											3	
CUMPLIMIENTO FINAL																	100.00%	

Explicaciones y causas de las variaciones al cumplimiento de la programación, ¿Por qué no se cumplió o por qué se supero considerablemente lo programado?

PROPÓSITO

RESUMEN NARRATIVO: Las personas de la 3a edad cuentan con espacios dignos que mejoran sus condiciones de vida al recibir servicios oportunos y de calidad

Indicador					
NOMBRE	Número de servicios brindados				
DIMENSIÓN A MEDIR	Eficacia	FRECUENCIA DE MEDICIÓN	Semestral	MÉTODO DE CALCULO	(v1/v2)*100
TIPO DE INDICADOR	Estratégico	TIPO DE FORMULA	Porcentaje	COMPORTAMIENTO DEL INDICADOR HACIA LA META	Regular
LINEA BASE		META DEL INDICADOR			
VALOR		VALOR			
0		100%			
2019					

PROGRAMADO																		
VARIABLES	NOMBRE	UNIDAD DE MEDIDA	CALENDARIO - PROGRAMADO												TOTAL	META PROGRAMADA EN EL AÑO		
			PROGRAMADO	ENE	FEB	MAR	ABR	MAY	JUN	JUL	AGO	SEP	OCT	NOV			DIC	
VARIABLE 1	Número de servicios brindados	SERVICIO	PROGRAMADO VARIABLE 1	1	1	1											3	100.00%
VARIABLE 2	Número total de servicios programados	SERVICIO	PROGRAMADO VARIABLE 2	1	1	1											3	

CLAVE: 08/03
 ENTIDAD FISCALIZADA: Coronango
 AÑO: 2020

FECHA DE APROBACION
 10/12/2019

HOJA: DE:

PROGRAMA PRESUPUESTARIO

Nombre del Programa SubPrograma Abuelitos
 Unidad(es) Responsable(s) DIF
 Costo Total del Programa

REALIZADO

VARIABLES	NOMBRE	UNIDAD DE MEDIDA	CALENDARIO - PROGRAMADO												TOTAL	RESULTADO ALCANZADO EN EL AÑO			
			REALIZADO	ENE	FEB	MAR	ABR	MAY	JUN	JUL	AGO	SEP	OCT	NOV			DIC		
VARIABLE 1	Número de servicios brindados	SERVICIO	REALIZADO VARIABLE 1	1	1	1												3	100.00%
VARIABLE 2	Número total de servicios programados	SERVICIO	REALIZADO VARIABLE 2	1	1	1												3	
CUMPLIMIENTO FINAL																		100.00%	

Explicaciones y causas de las variaciones al cumplimiento de la programación, ¿Por qué no se cumplió o por que se supero considerablemente lo programado?

COMPONENTES

COMPONENTE 1 RESUMEN NARRATIVO Acciones de la estancia de Día y operaciones, realizadas

Indicador

NOMBRE	Porcentaje de acciones realizadas		
DIMENSION A MEDIR	Eficiencia	FRECUENCIA DE MEDICIÓN	Trimestral
METODO DE CALCULO	(v1/v2)*100		
TIPO DE INDICADOR	Gestión	TIPO DE FÓRMULA	Porcentaje
COMPORTAMIENTO DEL INDICADOR HACIA LA META	Regular		
LINEA BASE		META DEL INDICADOR	
VALOR	0	AÑO	2019
			100%

PROGRAMADO

VARIABLES	NOMBRE	UNIDAD DE MEDIDA	CALENDARIO - PROGRAMADO												TOTAL	META PROGRAMADA EN EL AÑO			
			PROGRAMADO	ENE	FEB	MAR	ABR	MAY	JUN	JUL	AGO	SEP	OCT	NOV			DIC		
VARIABLE 1	Número de acciones realizadas	ACCIÓN	PROGRAMADO VARIABLE 1	538	538	538												1614	100.00%
VARIABLE 2	Número total de acciones programadas	ACCIÓN	PROGRAMADO VARIABLE 2	538	538	538												1614	
CUMPLIMIENTO FINAL																		100.00%	

Explicaciones y causas de las variaciones al cumplimiento de la programación, ¿Por qué no se cumplió o por que se supero considerablemente lo programado?

Indicador

NOMBRE			
DIMENSION A MEDIR		FRECUENCIA DE MEDICIÓN	
METODO DE CALCULO			
TIPO DE INDICADOR		TIPO DE FÓRMULA	
COMPORTAMIENTO DEL INDICADOR HACIA LA META			
LINEA BASE		META DEL INDICADOR	
VALOR		AÑO	

PROGRAMADO

VARIABLES	NOMBRE	UNIDAD DE MEDIDA	CALENDARIO - PROGRAMADO												TOTAL	META PROGRAMADA EN EL AÑO			
			PROGRAMADO	ENE	FEB	MAR	ABR	MAY	JUN	JUL	AGO	SEP	OCT	NOV			DIC		
VARIABLE 1			PROGRAMADO VARIABLE 1																FALSO
VARIABLE 2			PROGRAMADO VARIABLE 2																
CUMPLIMIENTO FINAL																			

Explicaciones y causas de las variaciones al cumplimiento de la programación, ¿Por qué no se cumplió o por que se supero considerablemente lo programado?

Indicador

NOMBRE			
DIMENSION A MEDIR		FRECUENCIA DE MEDICIÓN	
METODO DE CALCULO			
TIPO DE INDICADOR		TIPO DE FÓRMULA	
COMPORTAMIENTO DEL INDICADOR HACIA LA META			
LINEA BASE		META DEL INDICADOR	
VALOR		AÑO	

CLAVE: 08/03
 ENTIDAD FISCALIZADA: Coronango
 AÑO: 2020

FECHA DE APROBACION
 10/12/2019

HOJA: DE:

PROGRAMA PRESUPUESTARIO

Nombre del Programa SubPrograma Abuelitos
 Unidad(es) Responsable(s) DIF
 Costo Total del Programa

DIMENSION A MEDIR	FRECUENCIA DE MEDICION	METODO DE CALCULO
TIPO DE INDICADOR	TIPO DE FORMULA	COMPORTAMIENTO DEL INDICADOR HACIA LA META
LINEA BASE		META DEL INDICADOR
VALOR	AÑO	

VARIABLES	NOMBRE	UNIDAD DE MEDIDA	CALENDARIO - PROGRAMADO												TOTAL	META PROGRAMADA EN EL AÑO	
			PROGRAMADO	ENE	FEB	MAR	ABR	MAY	JUN	JUL	AGO	SEP	OCT	NOV			DIC
VARIABLE 1			PROGRAMADO VARIABLE 1														
VARIABLE 2			PROGRAMADO VARIABLE 2														

VARIABLES	NOMBRE	UNIDAD DE MEDIDA	CALENDARIO - PROGRAMADO												TOTAL	RESULTADO ALCANZADO EN EL AÑO	
			REALIZADO	ENE	FEB	MAR	ABR	MAY	JUN	JUL	AGO	SEP	OCT	NOV			DIC
VARIABLE 1			REALIZADO VARIABLE 1														
VARIABLE 2			REALIZADO VARIABLE 2														

Explicaciones y causas de las variaciones al cumplimiento de la programación, ¿ Por qué no se cumplió o por que se supero considerablemente lo programado?

COMPONENTE 4 REQUERIR NARRATIVO

Indicador

NOMBRE		
DIMENSION A MEDIR	FRECUENCIA DE MEDICION	METODO DE CALCULO
TIPO DE INDICADOR	TIPO DE FORMULA	COMPORTAMIENTO DEL INDICADOR HACIA LA META
LINEA BASE		META DEL INDICADOR
VALOR	AÑO	

VARIABLES	NOMBRE	UNIDAD DE MEDIDA	CALENDARIO - PROGRAMADO												TOTAL	META PROGRAMADA EN EL AÑO	
			PROGRAMADO	ENE	FEB	MAR	ABR	MAY	JUN	JUL	AGO	SEP	OCT	NOV			DIC
VARIABLE 1			PROGRAMADO VARIABLE 1														
VARIABLE 2			PROGRAMADO VARIABLE 2														

VARIABLES	NOMBRE	UNIDAD DE MEDIDA	CALENDARIO - PROGRAMADO												TOTAL	PROCENTAJE PROGRAMADO EN EL AÑO	
			REALIZADO	ENE	FEB	MAR	ABR	MAY	JUN	JUL	AGO	SEP	OCT	NOV			DIC
VARIABLE 1			REALIZADO VARIABLE 1														
VARIABLE 2			REALIZADO VARIABLE 2														

Explicaciones y causas de las variaciones al cumplimiento de la programación, ¿ Por qué no se cumplió o por que se supero considerablemente lo programado?

COMPONENTE 5 REQUERIR NARRATIVO

Indicador

NOMBRE		
DIMENSION A MEDIR	FRECUENCIA DE MEDICION	METODO DE CALCULO
TIPO DE INDICADOR	TIPO DE FORMULA	COMPORTAMIENTO DEL INDICADOR HACIA LA META
LINEA BASE		META DEL INDICADOR
VALOR	AÑO	

VARIABLES	NOMBRE	UNIDAD DE MEDIDA	CALENDARIO - PROGRAMADO												TOTAL	META PROGRAMADA EN EL AÑO	
			PROGRAMADO	ENE	FEB	MAR	ABR	MAY	JUN	JUL	AGO	SEP	OCT	NOV			DIC
VARIABLE 1			PROGRAMADO VARIABLE 1														
VARIABLE 2			PROGRAMADO VARIABLE 2														

VARIABLES	NOMBRE	UNIDAD DE MEDIDA	CALENDARIO - PROGRAMADO												TOTAL	PROCENTAJE PROGRAMADO EN EL AÑO	
			REALIZADO	ENE	FEB	MAR	ABR	MAY	JUN	JUL	AGO	SEP	OCT	NOV			DIC
VARIABLE 1			REALIZADO VARIABLE 1														
VARIABLE 2			REALIZADO VARIABLE 2														

CLAVE: 08/03
 ENTIDAD FISCALIZADA: Coronango
 AÑO: 2020

FECHA DE APROBACION
 10/12/2019
 HOJA: DE:

PROGRAMA PRESUPUESTARIO

Nombre del Programa SubPrograma Abuelitos
 Unidad(es) Responsable(s) DIF
 Costo Total del Programa

ACTIVIDADES

COMPONENTE	DESCRIPCION	UNIDAD DE MEDIDA	CALENARIO												TOTAL	PORCENTAJE DE CUMPLIMIENTO DE LA ACTIVIDAD			
			PROGRAMADO / REALIZADO	ENE	FEB	MAR	ABR	MAY	JUN	JUL	AGO	SEP	OCT	NOV			DIC		
C.1 Acciones de la estancia de Día y operaciones, realizadas	1 Dar 102 clases de activación física Ocupacional, culturales y gerontológicas	Listas de asistencia	PROGRAMADO	34	34	34											102	100%	
			REALIZADO	34	34	34													102
	2 Dar 1500 porciones alimentarias de desayuno, comida	Reporte de porciones	PROGRAMADO	500	500	500												1,500	100%
			REALIZADO	500	500	500													
	3 Realizar 12 reuniones con los grupos gerontológicos mensuales en las juntas auxiliares	Reportes	PROGRAMADO	4	4	4												12	100%
			REALIZADO	4	4	4													
	4			PROGRAMADO														0	
5			REALIZADO														0		
6			PROGRAMADO														0		
7			REALIZADO														0		
C2	1		PROGRAMADO														0		
	2		REALIZADO														0		
	3		PROGRAMADO														0		
C3	1		REALIZADO														0		
	2		PROGRAMADO														0		
	3		REALIZADO														0		
	4		PROGRAMADO														0		
	5		REALIZADO														0		
C4	1		PROGRAMADO														0		
	2		REALIZADO														0		
	3		PROGRAMADO														0		
	4		REALIZADO														0		
	5		PROGRAMADO														0		
C5	1		REALIZADO														0		
	2		PROGRAMADO														0		
	3		REALIZADO														0		
	4		PROGRAMADO														0		
	5		REALIZADO														0		

CLAVE: 08/03
 ENTIDAD FISCALIZADA: Coronango
 AÑO: 2020

FECHA DE APROBACION
 10/12/2019
 HOJA: DE:

PROGRAMA PRESUPUESTARIO

Nombre del Programa	Fondo de Aportaciones para la Infraestructura Social
Unidad(es) Responsable(s)	Obra Pública
Costo Total del Programa	\$37,424,111.86
Fuente de Financiamiento	FISM
Monto Especifico	

CLASIFICACIÓN FUNCIONAL DEL GASTO	
CLASIFICACIÓN	CONCEPTO
Finalidad	2 Desarrollo social
Función	2.2 Vivienda y servicios a la comunidad
Subfunción	2.2.2 Desarrollo Comunitario
Sub/Subfunción	

DATOS DE VINCULACIÓN AL PLAN ESTATAL DE DESARROLLO

Enfoque Transversal. Infraestructura

DATOS DE VINCULACIÓN AL PLAN MUNICIPAL DE DESARROLLO (EJES, ESTRATEGIAS U OBJETIVOS GENERALES)

Eje 5: Bienestar social y Servicios Públicos

NIVEL INMEDIATO INFERIOR (OBJETIVO O LINEA ESTRATÉGICA)

Generar mejores condiciones de calidad de vida de la población mediante programas que incrementen el bienestar social, favoreciendo la actividad física por medio del deporte y con políticas públicas encaminadas a promover el desarrollo integral de las personas. Logrando mejores servicios públicos y obras de infraestructura básica

FIN

RESUMEN NARRATIVO	Contribuir a disminuir las carencias sociales de los habitantes del municipio a través de la construcción de obras públicas e impulso a acciones para el mejoramiento de la calidad de vida de la población.
-------------------	--

Indicador

NOMBRE	Porcentaje de población atendida		
DIMENSIÓN A MEDIR	Eficacia	FRECUENCIA DE MEDICIÓN	Anual
TIPO DE INDICADOR	Estratégico	TIPO DE FÓRMULA	Porcentaje
MÉTODO DE CÁLCULO		(v1/v2)*100	
COMPORTAMIENTO DEL INDICADOR HACIA LA META		Nominal	
LINEA BASE		META DEL INDICADOR	
0		100%	
VALOR		AÑO	
2019			

PROGRAMADO

VARIABLES	NOMBRE	UNIDAD DE MEDIDA	CALENDARIO - PROGRAMADO												TOTAL	META PROGRAMADA EN EL AÑO			
			PROGRAMADO	ENE	FEB	MAR	ABR	MAY	JUN	JUL	AGO	SEP	OCT	NOV			DIC		
VARIABLE 1	Número de población atendida	POBLACIÓN	PROGRAMADO VARIABLE 1														43151	43151	100.00%
VARIABLE 2	Número total de población programada	POBLACIÓN	PROGRAMADO VARIABLE 2														43151	43151	

REALIZADO

VARIABLES	NOMBRE	UNIDAD DE MEDIDA	CALENDARIO - PROGRAMADO												TOTAL	RESULTADO ALCANZADO EN EL AÑO			
			REALIZADO	ENE	FEB	MAR	ABR	MAY	JUN	JUL	AGO	SEP	OCT	NOV			DIC		
VARIABLE 1	Número de población atendida	POBLACIÓN	REALIZADO VARIABLE 1														43151	43151	100.00%
VARIABLE 2	Número total de población programada	POBLACIÓN	REALIZADO VARIABLE 2														43151	43151	

CUMPLIMIENTO FINAL 100.00%

Explicaciones y causas de las variaciones al cumplimiento de la programación, ¿Por que no se cumplió o por que se supero considerablemente lo programado?

PROPÓSITO

RESUMEN NARRATIVO	Los habitantes del municipio mejoran calidad de vida y desarrollo social a través de la ejecución de obras y/o acciones.
-------------------	--

Indicador

NOMBRE	Porcentaje de obras y acciones realizadas.		
DIMENSIÓN A MEDIR	Eficacia	FRECUENCIA DE MEDICIÓN	Semestral
TIPO DE INDICADOR	Estratégico	TIPO DE FÓRMULA	Porcentaje
MÉTODO DE CÁLCULO		(v1/v2)*100	
COMPORTAMIENTO DEL INDICADOR HACIA LA META		Regular	
LINEA BASE		META DEL INDICADOR	
0		100%	
VALOR		AÑO	
2019			

PROGRAMADO

VARIABLES	NOMBRE	UNIDAD DE MEDIDA	CALENDARIO - PROGRAMADO												TOTAL	META PROGRAMADA EN EL AÑO			
			PROGRAMADO	ENE	FEB	MAR	ABR	MAY	JUN	JUL	AGO	SEP	OCT	NOV			DIC		
VARIABLE 1	Número de obras realizadas	OBRA	PROGRAMADO VARIABLE 1			1	1	2			2	1	2	1	2	1	13	13	100.00%
VARIABLE 2	Número total de obras programadas	OBRA	PROGRAMADO VARIABLE 2			1	1	2			2	1	2	1	2	1	13	13	

CLAVE: 08/03
 ENTIDAD FISCALIZADA: Coronango
 AÑO: 2020

FECHA DE APROBACION
 10/12/2019

HOJA: DE:

PROGRAMA PRESUPUESTARIO

Nombre del Programa Fondo de Aportaciones para la Infraestructura Social
 Unidad(es) Responsable(s) Obra Pública
 Costo Total del Programa \$37,424,111.86

REALIZADO

VARIABLES	NOMBRE	UNIDAD DE MEDIDA	CALENDARIO - PROGRAMADO												TOTAL	RESULTADO ALCANZADO EN EL AÑO		
			REALIZADO	ENE	FEB	MAR	ABR	MAY	JUN	JUL	AGO	SEP	OCT	NOV			DIC	
VARIABLE 1	Número de obras realizadas	OBRA	REALIZADO VARIABLE 1			1	1	2			2	1	2	1	2	1	13	100.00%
VARIABLE 2	Número total de obras programadas	OBRA	REALIZADO VARIABLE 2			1	1	2			2	1	2	1	2	1	13	
CUMPLIMIENTO FINAL																	100.00%	

Explicaciones y causas de las variaciones al cumplimiento de la programación, ¿ Por qué no se cumplió o por que se supero considerablemente lo programado?

COMPONENTES

COMPONENTE 1 RESUMEN NARRATIVO Obras para el mejoramiento de las condiciones de las viviendas, realizados.

Indicador

NOMBRE	Porcentaje de obras para el mejoramiento de las condiciones de las viviendas.		
DIMENSION A MEDIR	Eficiencia	FRECUENCIA DE MEDICION	Trimestral
METODO DE CALCULO	(v1/v2)*100		
TIPO DE INDICADOR	Gestión	TIPO DE FORMULA	Porcentaje
COMPORTAMIENTO DEL INDICADOR HACIA LA META	Regular		
LINEA BASE		META DEL INDICADOR	
0	2019	100%	
VALOR	AÑO		

PROGRAMADO

VARIABLES	NOMBRE	UNIDAD DE MEDIDA	CALENDARIO - PROGRAMADO												TOTAL	META PROGRAMADA EN EL AÑO	
			PROGRAMADO	ENE	FEB	MAR	ABR	MAY	JUN	JUL	AGO	SEP	OCT	NOV			DIC
VARIABLE 1	Número de obras ejecutadas	OBRA	PROGRAMADO VARIABLE 1													3	100.00%
VARIABLE 2	Número total de obras programadas	OBRA	PROGRAMADO VARIABLE 2												3		

REALIZADO

VARIABLES	NOMBRE	UNIDAD DE MEDIDA	CALENDARIO - PROGRAMADO												TOTAL	RESULTADO ALCANZADO EN EL AÑO	
			REALIZADO	ENE	FEB	MAR	ABR	MAY	JUN	JUL	AGO	SEP	OCT	NOV			DEC
VARIABLE 1	Número de obras ejecutadas	OBRA	REALIZADO VARIABLE 1												3	100.00%	
VARIABLE 2	Número total de obras programadas	OBRA	REALIZADO VARIABLE 2											3			
CUMPLIMIENTO FINAL																	100.00%

Explicaciones y causas de las variaciones al cumplimiento de la programación, ¿ Por qué no se cumplió o por que se supero considerablemente lo programado?

COMPONENTE 2 RESUMEN NARRATIVO Obras para el mejoramiento urbano del municipio, ejecutadas.

Indicador

NOMBRE	Porcentaje de obras para el mejoramiento urbano del municipio.		
DIMENSION A MEDIR	Eficiencia	FRECUENCIA DE MEDICION	Trimestral
METODO DE CALCULO	(v1/v2)*100		
TIPO DE INDICADOR	Gestión	TIPO DE FORMULA	Porcentaje
COMPORTAMIENTO DEL INDICADOR HACIA LA META	Regular		
LINEA BASE		META DEL INDICADOR	
0	2019	100%	
VALOR	AÑO		

PROGRAMADO

VARIABLES	NOMBRE	UNIDAD DE MEDIDA	CALENDARIO - PROGRAMADO												TOTAL	META PROGRAMADA EN EL AÑO	
			PROGRAMADO	ENE	FEB	MAR	ABR	MAY	JUN	JUL	AGO	SEP	OCT	NOV			DEC
VARIABLE 1	Número de obras ejecutadas	OBRA	PROGRAMADO VARIABLE 1			1		1		1	2	1	3			9	100.00%
VARIABLE 2	Número total de obras programadas	OBRA	PROGRAMADO VARIABLE 2			1		1		1	2	1	3			9	

REALIZADO

VARIABLES	NOMBRE	UNIDAD DE MEDIDA	CALENDARIO - PROGRAMADO												TOTAL	RESULTADO ALCANZADO EN EL AÑO	
			REALIZADO	ENE	FEB	MAR	ABR	MAY	JUN	JUL	AGO	SEP	OCT	NOV			DEC
VARIABLE 1	Número de obras ejecutadas	OBRA	REALIZADO VARIABLE 1			1		1		1	2	1	3			9	100.00%
VARIABLE 2	Número total de obras programadas	OBRA	REALIZADO VARIABLE 2			1		1		1	2	1	3			9	
CUMPLIMIENTO FINAL																	100.00%

Explicaciones y causas de las variaciones al cumplimiento de la programación, ¿ Por qué no se cumplió o por que se supero considerablemente lo programado?

COMPONENTE 3 RESUMEN NARRATIVO Obras públicas para el suministro de servicios básicos en las viviendas, realizadas.

Indicador

NOMBRE Porcentaje de obras públicas para brindar servicios básicos.

CLAVE: 09/03
 ENTIDAD FISCALIZADA: Coronango
 AÑO: 2020

FECHA DE APROBACION
 10/12/2019
 HOJA: DE:

PROGRAMA PRESUPUESTARIO

Nombre del Programa Fondo de Aportaciones para la Infraestructura Social
 Unidad(es) Responsable(s) Obra Pública
 Costo Total del Programa \$37,424,111.86

DIMENSION A MEDIR	Eficiencia	FRECUENCIA DE MEDICION	Trimestral	METODO DE CALCULO	(v1/v2)*100
TIPO DE INDICADOR	Gestión	TIPO DE FORMULA	Porcentaje	COMPORTAMIENTO DEL INDICADOR HACIA LA META	Nominal
LINEA BASE			META DEL INDICADOR		
VALOR 0			AÑO 2019		
VALOR 0			AÑO 2019		
VALOR 0			AÑO 2019		

PROGRAMADO																					
VARIABLES	NOMBRE	UNIDAD DE MEDIDA	CALENDARIO - PROGRAMADO												TOTAL	META PROGRAMADA EN EL AÑO					
			PROGRAMADO	ENE	FEB	MAR	ABR	MAY	JUN	JUL	AGO	SEP	OCT	NOV			DIC				
VARIABLE 1	Número de obras ejecutadas	OBRA	PROGRAMADO VARIABLE 1					1										1	1	4	100.00%
VARIABLE 2	Número total de obras programadas	OBRA	PROGRAMADO VARIABLE 2					1				1						1	1	4	
REALIZADO																					
VARIABLES	NOMBRE	UNIDAD DE MEDIDA	CALENDARIO - PROGRAMADO												TOTAL	RESULTADO AL CANCELADO EN EL AÑO					
			REALIZADO	ENE	FEB	MAR	ABR	MAY	JUN	JUL	AGO	SEP	OCT	NOV			DIC				
VARIABLE 1	Número de obras ejecutadas	OBRA	REALIZADO VARIABLE 1					1				1						1	1	4	100.00%
VARIABLE 2	Número total de obras programadas	OBRA	REALIZADO VARIABLE 2					1				1						1	1	4	
											CUMPLIMIENTO FINAL	100.00%									

Explicaciones y causas de las variaciones al cumplimiento de la programación, ¿Por qué no se cumplió o por que se supero considerablemente lo programado?

COMPONENTE 4 RESUMEN NARRATIVO
 Obras públicas en el sector educativo, realizadas.

Indicador

NOMBRE: Porcentaje de obras públicas en el sector educativo.

DIMENSION A MEDIR	Eficiencia	FRECUENCIA DE MEDICION	Trimestral	METODO DE CALCULO	(v1/v2)*100
TIPO DE INDICADOR	Gestión	TIPO DE FORMULA	Porcentaje	COMPORTAMIENTO DEL INDICADOR HACIA LA META	Regular
LINEA BASE			META DEL INDICADOR		
VALOR 0			AÑO 2019		
VALOR 0			AÑO 2019		
VALOR 0			AÑO 2019		

PROGRAMADO																					
VARIABLES	NOMBRE	UNIDAD DE MEDIDA	CALENDARIO - PROGRAMADO												TOTAL	META PROGRAMADA EN EL AÑO					
			PROGRAMADO	ENE	FEB	MAR	ABR	MAY	JUN	JUL	AGO	SEP	OCT	NOV			DIC				
VARIABLE 1	Número de obras ejecutadas	OBRA	PROGRAMADO VARIABLE 1						1											5	100.00%
VARIABLE 2	Número total de obras programadas	OBRA	PROGRAMADO VARIABLE 2						1											5	
REALIZADO																					
VARIABLES	NOMBRE	UNIDAD DE MEDIDA	CALENDARIO - PROGRAMADO												TOTAL	PROCENTAJE PROGRAMADO EN EL AÑO					
			REALIZADO	ENE	FEB	MAR	ABR	MAY	JUN	JUL	AGO	SEP	OCT	NOV			DIC				
VARIABLE 1	Número de obras ejecutadas	OBRA	REALIZADO VARIABLE 1						1											5	100.00%
VARIABLE 2	Número total de obras programadas	OBRA	REALIZADO VARIABLE 2						1											5	
											CUMPLIMIENTO FINAL	100.00%									

Explicaciones y causas de las variaciones al cumplimiento de la programación, ¿Por qué no se cumplió o por que se supero considerablemente lo programado?

COMPONENTE 5 RESUMEN NARRATIVO

Indicador

NOMBRE:

DIMENSION A MEDIR		FRECUENCIA DE MEDICION		METODO DE CALCULO	
TIPO DE INDICADOR		TIPO DE FORMULA		COMPORTAMIENTO DEL INDICADOR HACIA LA META	
LINEA BASE			META DEL INDICADOR		
VALOR			AÑO		
VALOR			AÑO		
VALOR			AÑO		

PROGRAMADO																					
VARIABLES	NOMBRE	UNIDAD DE MEDIDA	CALENDARIO - PROGRAMADO												TOTAL	META PROGRAMADA EN EL AÑO					
			PROGRAMADO	ENE	FEB	MAR	ABR	MAY	JUN	JUL	AGO	SEP	OCT	NOV			DIC				
VARIABLE 1			PROGRAMADO VARIABLE 1																		FALSO
VARIABLE 2			PROGRAMADO VARIABLE 2																		
REALIZADO																					
VARIABLES	NOMBRE	UNIDAD DE MEDIDA	CALENDARIO - PROGRAMADO												TOTAL	PROCENTAJE PROGRAMADO EN EL AÑO					
			REALIZADO	ENE	FEB	MAR	ABR	MAY	JUN	JUL	AGO	SEP	OCT	NOV			DIC				
VARIABLE 1			REALIZADO VARIABLE 1																		FALSO
VARIABLE 2			REALIZADO VARIABLE 2																		
											CUMPLIMIENTO FINAL										

Explicaciones y causas de las variaciones al cumplimiento de la programación, ¿Por qué no se cumplió o por que se supero considerablemente lo programado?

CLAVE: 08/03
 ENTIDAD FISCALIZADA: Coronango
 AÑO: 2020

FECHA DE APROBACION
 10/12/2019
 HOJA: DE:

PROGRAMA PRESUPUESTARIO

Nombre del Programa: Fondo de Aportaciones para la Infraestructura Social
 Unidad(es) Responsable(s): Obra Pública
 Costo Total del Programa: \$37,424,111.86

ACTIVIDADES

COMPONENTE	DESCRIPCION	UNIDAD DE MEDIDA	CALENDARIO												TOTAL	PORCENTAJE DE CUMPLIMIENTO DE LA ACTIVIDAD			
			PROGRAMADO/ REALIZADO	ENE	FEB	MAR	ABR	MAY	JUN	JUL	AGO	SEP	OCT	NOV			DIC		
C.1 Obras para el mejoramiento de las condiciones de las viviendas, realizadas	Realizar 3 repartes de mejoramiento sobre los proyectos para mejorar las condiciones de las viviendas.	Reparto	PROGRAMADO												3	3	100%		
			REALIZADO												3	3			
			PROGRAMADO															0	0
			REALIZADO															0	0
			PROGRAMADO															0	0
C.2 Obras para el mejoramiento urbano del municipio, ejecutadas	Realizar 9 repartes de mejoramiento a la operación de obras para el mejoramiento urbano.	Reparto	PROGRAMADO			1		1		1	2	1	3		9	100%			
			REALIZADO			1		1		1	2	1	3		9				
			PROGRAMADO														0	0	
			REALIZADO														0	0	
			PROGRAMADO														0	0	
C.3 Obras públicas para el suministro de servicios básicos en las viviendas, realizadas	Realizar 4 repartes de mejoramiento sobre proyectos de obra pública para servicios básicos.	Reparto	PROGRAMADO				1		1			1	1		4	100%			
			REALIZADO				1		1			1	1		4				
			PROGRAMADO														0	0	
			REALIZADO														0	0	
			PROGRAMADO														0	0	
C.4 Obras públicas en el sector educativo, realizadas	Realizar 5 repartes de mejoramiento sobre los proyectos de obras de infraestructura en el sector educativo.	Reparto	PROGRAMADO					1				4		5	40%				
			REALIZADO					1				1		2					
			PROGRAMADO													0	0		
			REALIZADO													0	0		
			PROGRAMADO													0	0		
C5			PROGRAMADO											0					
			REALIZADO													0			
			PROGRAMADO													0			
			REALIZADO													0			
			PROGRAMADO													0			

C. ANTONIO GUELLA GARCIA
 PRESIDENTE MUNICIPAL
 2018 - 2021

SECRETARÍA MUNICIPAL
 TESORERÍA MUNICIPAL
 2018 - 2021

C. ANTONIO LOPEZ ESPINOSA
 CENTRALIA MUNICIPAL
 H. AYUNTAMIENTO MUNICIPAL
 DE CORONANGO PUEBLA
 2018 - 2021

CLAVE: 08/03
 ENTIDAD FISCALIZADA: Coronango
 AÑO: 2020

FECHA DE APROBACIÓN
 10/12/2019

HOJA: DE:

PROGRAMA PRESUPUESTARIO

Nombre del Programa	FORTAMUN
Unidad(es) Responsable(s)	Obra Publica
Costo Total del Programa	\$4,896,036.11
Fuente de Financiamiento	FORTAMUN
Monto Especifico	

CLASIFICACIÓN FUNCIONAL DEL GASTO	
CLASIFICACION	CONCEPTO
Finalidad	2. Desarrollo social
Función	2.2. Vivienda y servicios a la comunidad
Subfunción	2.2.2 Desarrollo Comunitario
Sub/Subfunción	

DATOS DE VINCULACIÓN AL PLAN ESTATAL DE DESARROLLO
 Enfoque Transversal. Infraestructura

DATOS DE VINCULACIÓN AL PLAN MUNICIPAL DE DESARROLLO (EJES, ESTRATEGIAS U OBJETIVOS GENERALES)
 Eje 5: Bienestar social y Servicios Públicos

NIVEL INMEDIATO INFERIOR (OBJETIVO O LINEA ESTRATEGICA)
 Generar mejores condiciones de calidad de vida de la población mediante programas que incrementen el bienestar social, favoreciendo la actividad física por medio del deporte y con políticas públicas encaminadas a promover el desarrollo integral de las personas. Logrando mejores servicios públicos y obras de infraestructura básica.

FIN
 RESUMEN NARRATIVO: Mejorar la calidad de vida de la población del municipio a través de la ejecución de obras y acciones que contribuyan al desarrollo social.

Indicador					
NOMBRE	Porcentaje de población atendida mediante la construcción de obras y ejecución de acciones públicas.				
DIMENSIÓN A MEDIR	Eficacia	FRECUENCIA DE MEDICIÓN	Anual	MÉTODO DE CALCULO	(v1/v2)*100
TIPO DE INDICADOR	Estratégico	TIPO DE FÓRMULA	Porcentaje	COMPORTAMIENTO DEL INDICADOR HACIA LA META	Nominal
LINEA BASE			META DEL INDICADOR		
VALOR			VALOR		
0			100%		
2019			AÑO		

PROGRAMADO																		
VARIABLES	NOMBRE	UNIDAD DE MEDIDA	PROGRAMADO	CALENDARIO - PROGRAMADO												TOTAL	META PROGRAMADA EN EL AÑO	
				ENE	FEB	MAR	ABR	MAY	JUN	JUL	AGO	SEP	OCT	NOV	DIC			
VARIABLE 1	Número de población atendida	POBLACION	PROGRAMADO VARIABLE 1													43151	43151	100.00%
VARIABLE 2	Número total de población programada	POBLACION	PROGRAMADO VARIABLE 2													43151	43151	

REALIZADO																		
VARIABLES	NOMBRE	UNIDAD DE MEDIDA	REALIZADO	CALENDARIO - PROGRAMADO												TOTAL	RESULTADO AL CERRADO EN EL AÑO	
				ENE	FEB	MAR	ABR	MAY	JUN	JUL	AGO	SEP	OCT	NOV	DEC			
VARIABLE 1	Número de población atendida	POBLACION	REALIZADO VARIABLE 1													43151	43151	100.00%
VARIABLE 2	Número total de población programada	POBLACION	REALIZADO VARIABLE 2													43151	43151	

Explicaciones y causas de las variaciones al cumplimiento de la programación, ¿Por qué no se cumplió o por que se supero considerablemente lo programado?
 CUMPLIMIENTO FINAL: 100.00%

PROPÓSITO
 RESUMEN NARRATIVO: Los habitantes del municipio mejoran su calidad de vida y desarrollo a través de la ejecución de obras y acciones de desarrollo social

Indicador					
NOMBRE	Porcentaje de obras públicas y acciones realizadas				
DIMENSIÓN A MEDIR	Eficacia	FRECUENCIA DE MEDICIÓN	Semestral	MÉTODO DE CALCULO	(v1/v2)*100
TIPO DE INDICADOR	Estratégico	TIPO DE FÓRMULA	Porcentaje	COMPORTAMIENTO DEL INDICADOR HACIA LA META	Regular
LINEA BASE			META DEL INDICADOR		
VALOR			VALOR		
0			100%		
2019			AÑO		

PROGRAMADO																		
VARIABLES	NOMBRE	UNIDAD DE MEDIDA	PROGRAMADO	CALENDARIO - PROGRAMADO												TOTAL	META PROGRAMADA EN EL AÑO	
				ENE	FEB	MAR	ABR	MAY	JUN	JUL	AGO	SEP	OCT	NOV	DEC			
VARIABLE 1	Número de obras públicas y acciones realizadas	OBRA/ACCION	PROGRAMADO VARIABLE 1				1		2	1						4	4	100.00%
VARIABLE 2	Número de acciones para la ejecución de obras públicas programadas	OBRA/ACCION	PROGRAMADO VARIABLE 2				1		2	1						4	4	

CLAVE: 08/03
 ENTIDAD FISCALIZADA: Coronango
 AÑO: 2020

FECHA DE APROBACION
 10/12/2019

HOJA: DE:

PROGRAMA PRESUPUESTARIO

Nombre del Programa FORTAMUN
 Unidad(es) Responsable(s) Obra Pública
 Costo Total del Programa \$4,896,036.11

REALIZADO

VARIABLES	NOMBRE	UNIDAD DE MEDIDA	CALENDARIO - PROGRAMADO												TOTAL	RESULTADO ALCANZADO EN EL AÑO		
			REALIZADO	ENE	FEB	MAR	ABR	MAY	JUN	JUL	AGO	SEP	OCT	NOV			DIC	
VARIABLE 1	Número de obras públicas y acciones realizadas	OBRA/ACCIÓ N	REALIZADO VARIABLE 1				1		2	1							4	100.00%
VARIABLE 2	Número de acciones para la creación de obras públicas programadas	OBRA/ACCIÓ N	REALIZADO VARIABLE 2				1		2	1							4	

CUMPLIMIENTO FINAL 100.00%

Explicaciones y causas de las variaciones al cumplimiento de la programación, ¿ Por qué no se cumplió o por que se supero considerablemente lo programado?

COMPONENTES

COMPONENTE 1 RESUMEN NARRATIVO Obras y acciones para el mejoramiento urbano del municipio, ejecutadas.

Indicador

NOMBRE	Porcentaje de obras y acciones para el mejoramiento urbano.		
DIMENSIÓN A MEDIR	Eficiencia	FRECUENCIA DE MEDICIÓN	Trimestral
MÉTODO DE CALCULO	(v1/v2)*100		
TIPO DE INDICADOR	Gestión	TIPO DE FÓRMULA	Porcentaje
COMPORTAMIENTO DEL INDICADOR HACIA LA META	Regular		
LINEA BASE		META DEL INDICADOR	
0	2019	100.00	
VALOR	AÑO		

PROGRAMADO

VARIABLES	NOMBRE	UNIDAD DE MEDIDA	CALENDARIO - PROGRAMADO												TOTAL	META PROGRAMADA EN EL AÑO		
			PROGRAMADO	ENE	FEB	MAR	ABR	MAY	JUN	JUL	AGO	SEP	OCT	NOV			DIC	
VARIABLE 1	Número de obras y acciones realizadas	OBRA/ACCIÓ N	PROGRAMADO VARIABLE 1				2			1	1						4	100.00%
VARIABLE 2	Número de obras y acciones programadas	OBRA/ACCIÓ N	PROGRAMADO VARIABLE 2				2			1	1						4	

REALIZADO

VARIABLES	NOMBRE	UNIDAD DE MEDIDA	CALENDARIO - PROGRAMADO												TOTAL	RESULTADO ALCANZADO EN EL AÑO		
			REALIZADO	ENE	FEB	MAR	ABR	MAY	JUN	JUL	AGO	SEP	OCT	NOV			DIC	
VARIABLE 1	Número de obras y acciones realizadas	OBRA/ACCIÓ N	REALIZADO VARIABLE 1				2			1	1						4	100.00%
VARIABLE 2	Número de obras y acciones programadas	OBRA/ACCIÓ N	REALIZADO VARIABLE 2				2			1	1						4	

CUMPLIMIENTO FINAL 100.00%

Explicaciones y causas de las variaciones al cumplimiento de la programación, ¿ Por qué no se cumplió o por que se supero considerablemente lo programado?

COMPONENTE 2 RESUMEN NARRATIVO Acciones para mejorar la seguridad pública en el municipio, realizadas

Indicador

NOMBRE	Porcentaje de acciones para mejorar la seguridad pública en el municipio.		
DIMENSIÓN A MEDIR	Eficiencia	FRECUENCIA DE MEDICIÓN	Trimestral
MÉTODO DE CALCULO	(v1/v2)*100		
TIPO DE INDICADOR	Gestión	TIPO DE FÓRMULA	Porcentaje
COMPORTAMIENTO DEL INDICADOR HACIA LA META	Regular		
LINEA BASE		META DEL INDICADOR	
0	2019	100	
VALOR	AÑO		

PROGRAMADO

VARIABLES	NOMBRE	UNIDAD DE MEDIDA	CALENDARIO - PROGRAMADO												TOTAL	META PROGRAMADA EN EL AÑO		
			PROGRAMADO	ENE	FEB	MAR	ABR	MAY	JUN	JUL	AGO	SEP	OCT	NOV			DIC	
VARIABLE 1	Número de acciones realizadas	ACCIÓN	PROGRAMADO VARIABLE 1							1							1	100.00%
VARIABLE 2	Número de acciones programadas	ACCIÓN	PROGRAMADO VARIABLE 2							1							1	

REALIZADO

VARIABLES	NOMBRE	UNIDAD DE MEDIDA	CALENDARIO - PROGRAMADO												TOTAL	RESULTADO ALCANZADO EN EL AÑO		
			REALIZADO	ENE	FEB	MAR	ABR	MAY	JUN	JUL	AGO	SEP	OCT	NOV			DIC	
VARIABLE 1	Número de acciones realizadas	ACCIÓN	REALIZADO VARIABLE 1							1							1	100.00%
VARIABLE 2	Número de acciones programadas	ACCIÓN	REALIZADO VARIABLE 2							1							1	

CUMPLIMIENTO FINAL 100.00%

Explicaciones y causas de las variaciones al cumplimiento de la programación, ¿ Por qué no se cumplió o por que se supero considerablemente lo programado?

COMPONENTE 3 RESUMEN NARRATIVO

Indicador

NOMBRE

CLAVE: 08/03
 ENTIDAD FISCALIZADA: Coronango
 AÑO: 2020

FECHA DE APROBACION
 10/12/2019

HOJA: DE:

PROGRAMA PRESUPUESTARIO

Nombre del Programa: FORTAMUN
 Unidad(es) Responsable(s): Obra Pública
 Costo Total del Programa: \$4,896,036.11

DIMENSION A MEDIR	FRECUENCIA DE MEDICION	METODO DE CALCULO
TIPO DE INDICADOR	TIPO DE FORMULA	COMPORTAMIENTO DEL INDICADOR HACIA LA META
LINEA BASE		META DEL INDICADOR
VALOR	AÑO	

VARIABLES	NOMBRE	UNIDAD DE MEDIDA	CALENDARIO - PROGRAMADO												TOTAL	META PROGRAMADA EN EL AÑO			
			PROGRAMADO	ENE	FEB	MAR	ABR	MAY	JUN	JUL	AGO	SEP	OCT	NOV			DIC		
VARIABLE 1			PROGRAMADO VARIABLE 1																FALSO
VARIABLE 2			PROGRAMADO VARIABLE 2																

VARIABLES	NOMBRE	UNIDAD DE MEDIDA	CALENDARIO - PROGRAMADO												TOTAL	RESULTADO ALCANZADO EN EL AÑO			
			REALIZADO	ENE	FEB	MAR	ABR	MAY	JUN	JUL	AGO	SEP	OCT	NOV			DEC		
VARIABLE 1			REALIZADO VARIABLE 1																FALSO
VARIABLE 2			REALIZADO VARIABLE 2																

CUMPLIMIENTO FINAL

Explicaciones y causas de las variaciones al cumplimiento de la programación, ¿Por qué no se cumplió o por que se supero considerablemente lo programado?

COMPONENTE 4 RESUMEN NARRATIVO

Indicador

NOMBRE		
DIMENSION A MEDIR	FRECUENCIA DE MEDICION	METODO DE CALCULO
TIPO DE INDICADOR	TIPO DE FORMULA	COMPORTAMIENTO DEL INDICADOR HACIA LA META
LINEA BASE		META DEL INDICADOR
VALOR	AÑO	

VARIABLES	NOMBRE	UNIDAD DE MEDIDA	CALENDARIO - PROGRAMADO												TOTAL	META PROGRAMADA EN EL AÑO			
			PROGRAMADO	ENE	FEB	MAR	ABR	MAY	JUN	JUL	AGO	SEP	OCT	NOV			DEC		
VARIABLE 1			PROGRAMADO VARIABLE 1																FALSO
VARIABLE 2			PROGRAMADO VARIABLE 2																

VARIABLES	NOMBRE	UNIDAD DE MEDIDA	CALENDARIO - PROGRAMADO												TOTAL	PROCENTAJE PROGRAMADO EN EL AÑO			
			REALIZADO	ENE	FEB	MAR	ABR	MAY	JUN	JUL	AGO	SEP	OCT	NOV			DEC		
VARIABLE 1			REALIZADO VARIABLE 1																FALSO
VARIABLE 2			REALIZADO VARIABLE 2																

CUMPLIMIENTO FINAL

Explicaciones y causas de las variaciones al cumplimiento de la programación, ¿Por qué no se cumplió o por que se supero considerablemente lo programado?

COMPONENTE 5 RESUMEN NARRATIVO

Indicador

NOMBRE		
DIMENSION A MEDIR	FRECUENCIA DE MEDICION	METODO DE CALCULO
TIPO DE INDICADOR	TIPO DE FORMULA	COMPORTAMIENTO DEL INDICADOR HACIA LA META
LINEA BASE		META DEL INDICADOR
VALOR	AÑO	

VARIABLES	NOMBRE	UNIDAD DE MEDIDA	CALENDARIO - PROGRAMADO												TOTAL	META PROGRAMADA EN EL AÑO			
			PROGRAMADO	ENE	FEB	MAR	ABR	MAY	JUN	JUL	AGO	SEP	OCT	NOV			DEC		
VARIABLE 1			PROGRAMADO VARIABLE 1																FALSO
VARIABLE 2			PROGRAMADO VARIABLE 2																

VARIABLES	NOMBRE	UNIDAD DE MEDIDA	CALENDARIO - PROGRAMADO												TOTAL	PROCENTAJE PROGRAMADO EN EL AÑO			
			REALIZADO	ENE	FEB	MAR	ABR	MAY	JUN	JUL	AGO	SEP	OCT	NOV			DEC		
VARIABLE 1			REALIZADO VARIABLE 1																FALSO
VARIABLE 2			REALIZADO VARIABLE 2																

CUMPLIMIENTO FINAL

Explicaciones y causas de las variaciones al cumplimiento de la programación, ¿Por qué no se cumplió o por que se supero considerablemente lo programado?

CLAVE: 08/03
 ENTIDAD FISCALIZADA: Coronango
 AÑO: 2020

FECHA DE APROBACION
 10/12/2019

HOJA: DE:

PROGRAMA PRESUPUESTARIO

Nombre del Programa: FORTAMUN
 Unidad(es) Responsable(s): Obra Pública
 Costo Total del Programa: \$4,896,036.11

COMPONENTE	DESCRIPCION	UNIDAD DE MEDIDA	CALENDARIO												TOTAL	PORCENTAJE DE CUMPLIMIENTO DE LA ACTIVIDAD			
			PROGRAMADO	REALIZADO	ENE	FEB	MAR	ABR	MAY	JUN	JUL	AGO	SEP	OCT			NOV	DIC	
C.1 Obras y acciones para el mejoramiento urbano del municipio, ejecutadas.	1	Realizar 1 seguimiento a la ejecución de obras en materia de servicios.	Seguimiento	PROGRAMADO	REALIZADO			2					1	1				4	100%
				PROGRAMADO	REALIZADO			2					1	1				4	
	2			PROGRAMADO	REALIZADO													0	
				PROGRAMADO	REALIZADO													0	
	3			PROGRAMADO	REALIZADO													0	
				PROGRAMADO	REALIZADO													0	
	4			PROGRAMADO	REALIZADO													0	
				PROGRAMADO	REALIZADO													0	
	5			PROGRAMADO	REALIZADO													0	
				PROGRAMADO	REALIZADO													0	
C.2 Acciones para mejorar la seguridad pública en el municipio, realizadas	1	Llevar a cabo 1 seguimientos a la ejecución de obras en materia de seguridad pública.	Seguimiento	PROGRAMADO	REALIZADO								1					1	100%
				PROGRAMADO	REALIZADO								1					1	
	2			PROGRAMADO	REALIZADO													0	
				PROGRAMADO	REALIZADO													0	
	3			PROGRAMADO	REALIZADO													0	
				PROGRAMADO	REALIZADO													0	
	4			PROGRAMADO	REALIZADO													0	
				PROGRAMADO	REALIZADO													0	
	5			PROGRAMADO	REALIZADO													0	
				PROGRAMADO	REALIZADO													0	
C.4	1			PROGRAMADO	REALIZADO													0	
				PROGRAMADO	REALIZADO													0	
	2			PROGRAMADO	REALIZADO													0	
				PROGRAMADO	REALIZADO													0	
	3			PROGRAMADO	REALIZADO													0	
				PROGRAMADO	REALIZADO													0	
	4			PROGRAMADO	REALIZADO													0	
				PROGRAMADO	REALIZADO													0	
	5			PROGRAMADO	REALIZADO													0	
				PROGRAMADO	REALIZADO													0	
C.5	1			PROGRAMADO	REALIZADO													0	
				PROGRAMADO	REALIZADO													0	
	2			PROGRAMADO	REALIZADO													0	
				PROGRAMADO	REALIZADO													0	
	3			PROGRAMADO	REALIZADO													0	
				PROGRAMADO	REALIZADO													0	
	4			PROGRAMADO	REALIZADO													0	
				PROGRAMADO	REALIZADO													0	
	5			PROGRAMADO	REALIZADO													0	
				PROGRAMADO	REALIZADO													0	





C. ANTONIO TERRA GARCÍA
 PRESIDENTE MUNICIPAL
 2018 - 2021

PATRICIA RAMÍREZ SANCHEZ
 TESORERA MUNICIPAL

C. ANTONIO LOPEZ ESPINOSA
 CONTADOR MUNICIPAL
 AYUNTAMIENTO DE CORONANGO PIEZELA
 2018 - 2021

CLAVE: 08/03
 ENTIDAD FISCALIZADA: Coronango
 AÑO: 2020

FECHA DE APROBACIÓN
 10/12/2019

HOJA: DE:

PROGRAMA PRESUPUESTARIO

Nombre del Programa	Fortalecimiento a la Transversalidad de la Perspectiva de Género	
Unidad(es) Responsable(s)	Instancia Municipal de la Mujer	
Costo Total del Programa	\$12,367.65	
Fuente de Financiamiento	RECURSOS PROPIOS	
Monto Especifico		

CLASIFICACIÓN		CONCEPTO
Finalidad		2. Desarrollo social
Función		2.6. Protección social
Subfunción		2.6.8 Otros Grupos Vulnerables
Sub/Subfunción		

DATOS DE VINCULACIÓN AL PLAN ESTATAL DE DESARROLLO
 Enfoque Transversal. Igualdad Sustantiva

DATOS DE VINCULACIÓN AL PLAN MUNICIPAL DE DESARROLLO (EJES, ESTRATEGIAS U OBJETIVOS GENERALES)
 Eje 5. Bienestar Social y Servicios Públicos, Eje Transversal de Igualdad y Equidad de Género

NIVEL INMEDIATO INFERIOR (OBJETIVO O LINEA ESTRATÉGICA)
 Generar mejores condiciones de calidad de la población mediante actividades que incrementen el bienestar social, por medio de la prevención, atención y políticas públicas encaminadas a promover el desarrollo integral de las mujeres.

FIN

RESUMEN NARRATIVO: Facilitar el acceso de la información sobre derechos de la mujer, instrumentando actividades, proyectos y acciones que permitan el desarrollo equitativo de las mujeres a través de la Instancia Municipal de la Mujer

Indicador					
NOMBRE	Porcentaje de proyectos y acciones realizado por la Instancia Municipal de la Mujer				
DIMENSIÓN A MEDIR	Eficacia	FRECUENCIA DE MEDICIÓN	Anual	MÉTODO DE CÁLCULO	$(v1/v2)*100$
TIPO DE INDICADOR	Estratégico	TIPO DE FÓRMULA	Porcentaje	COMPORTAMIENTO DEL INDICADOR HACIA LA META	Regular
LINEA BASE			META DEL INDICADOR		
0	2019	100%			
VALOR	AÑO				

VARIABLES	NOMBRE	UNIDAD DE MEDIDA	CALENDARIO - PROGRAMADO												TOTAL	META PROGRAMADA EN EL AÑO		
			PROGRAMADO	ENE	FEB	MAR	ABR	MAY	JUN	JUL	AGO	SEP	OCT	NOV			DIC	
VARIABLE 1	Número de proyectos/acciones realizadas	PROYECTO/A CCIÓN	PROGRAMADO VARIABLE 1														7	100.00%
VARIABLE 2	Número total de acciones realizadas	PROYECTO/A CCIÓN	PROGRAMADO VARIABLE 2														7	

VARIABLES	NOMBRE	UNIDAD DE MEDIDA	CALENDARIO - PROGRAMADO												TOTAL	RESULTADO ALCANZADO EN EL AÑO		
			REALIZADO	ENE	FEB	MAR	ABR	MAY	JUN	JUL	AGO	SEP	OCT	NOV			DIC	
VARIABLE 1	Número de proyectos/acciones realizadas	PROYECTO/A CCIÓN	REALIZADO VARIABLE 1														7	100.00%
VARIABLE 2	Número total de acciones realizadas	PROYECTO/A CCIÓN	REALIZADO VARIABLE 2														7	
															CUMPLIMIENTO FINAL	100.00%		

Explicaciones y causas de las variaciones al cumplimiento de la programación, ¿Por qué no se cumplió o por qué se superó considerablemente lo programado?

PROPÓSITO

RESUMEN NARRATIVO: Las mujeres de Coronango, reciben atención e información sobre los derechos de la mujer, así como talleres, pláticas y asesoramiento en temas jurídicos y psicológicos; esto a través de los siguientes componentes.

Indicador					
NOMBRE	Porcentaje de atenciones a la mujer brindadas.				
DIMENSIÓN A MEDIR	Eficacia	FRECUENCIA DE MEDICIÓN	Semestral	MÉTODO DE CÁLCULO	$(v1/v2)*100$
TIPO DE INDICADOR	Estratégico	TIPO DE FÓRMULA	Porcentaje	COMPORTAMIENTO DEL INDICADOR HACIA LA META	Regular
LINEA BASE			META DEL INDICADOR		
0	2019	100%			
VALOR	AÑO				

VARIABLES	NOMBRE	UNIDAD DE MEDIDA	CALENDARIO - PROGRAMADO												TOTAL	META PROGRAMADA EN EL AÑO		
			PROGRAMADO	ENE	FEB	MAR	ABR	MAY	JUN	JUL	AGO	SEP	OCT	NOV			DIC	
VARIABLE 1	Número de atenciones brindadas	ATENCIÓN	PROGRAMADO VARIABLE 1	2	2	2	1	1	1	1	1	1	1	1	1	1	15	100.00%
VARIABLE 2	Número total de atenciones prioritizadas	ATENCIÓN	PROGRAMADO VARIABLE 2	2	2	2	1	1	1	1	1	1	1	1	1	1	15	

CLAVE: 08/03
 ENTIDAD FISCALIZADA: Coronango
 AÑO: 2020

FECHA DE APROBACION
 10/12/2019
 HOJA: DE:

PROGRAMA PRESUPUESTARIO

Nombre del Programa Fortalecimiento a la Transversalidad de la Perspectiva de Género
 Unidad(es) Responsable(s) Instancia Municipal de la Mujer
 Costo Total del Programa \$12,367.65

VARIABLES	NOMBRE	UNIDAD DE MEDIDA	CALENDARIO - PROGRAMADO												TOTAL	RESULTADO ALCANZADO EN EL AÑO			
			REALIZADO	ENE	FEB	MAR	ABR	MAY	JUN	JUL	AGO	SEP	OCT	NOV			DIC		
VARIABLE 1	Número de atenciones brindadas	ATENCIÓN	REALIZADO VARIABLE 1	2	2	2	1	1	1	1	1	1	1	1	1	1	1	15	100.00%
VARIABLE 2	Número total de atenciones prioritizadas	ATENCIÓN	REALIZADO VARIABLE 2	2	2	2	1	1	1	1	1	1	1	1	1	1	1	15	
CUMPLIMIENTO FINAL																	100.00%		

Explicaciones y causas de las variaciones al cumplimiento de la programación, ¿Por qué no se cumplió o por que se supero considerablemente lo programado?

COMPONENTES

COMPONENTE 1 RESUMEN NARRATIVO Estrategias para prevenir y atender la violencia hacia la mujer en el municipio, implementadas

Indicador

NOMBRE	Porcentaje de estrategias para prevenir y atender la violencia hacia la mujer en el municipio.		
DIMENSION A MEDIR	Eficiencia	FRECUENCIA DE MEDICIÓN	Trimestral
METODO DE CALCULO	(v1/v2)*100		
TIPO DE INDICADOR	Gestión	TIPO DE FORMULA	Porcentaje
COMPORTAMIENTO DEL INDICADOR HACIA LA META	Regular		
LINEA BASE		META DEL INDICADOR	
0	2019	100.00	
VALOR	AÑO		

VARIABLES	NOMBRE	UNIDAD DE MEDIDA	CALENDARIO - PROGRAMADO												TOTAL	META PROGRAMADA EN EL AÑO			
			PROGRAMADO	ENE	FEB	MAR	ABR	MAY	JUN	JUL	AGO	SEP	OCT	NOV			DEC		
VARIABLE 1	Número de estrategias para prevenir y atender la violencia hacia la mujer implementadas	ESTRATEGIA	PROGRAMADO VARIABLE 1	2	2	4												8	100.00%
VARIABLE 2	Número total de estrategias para prevenir y atender la violencia hacia la mujer programadas	ESTRATEGIA	PROGRAMADO VARIABLE 2	2	2	4												8	

VARIABLES	NOMBRE	UNIDAD DE MEDIDA	CALENDARIO - PROGRAMADO												TOTAL	RESULTADO ALCANZADO EN EL AÑO			
			REALIZADO	ENE	FEB	MAR	ABR	MAY	JUN	JUL	AGO	SEP	OCT	NOV			DEC		
VARIABLE 1	Número de estrategias para prevenir y atender la violencia hacia la mujer implementadas	ESTRATEGIA	REALIZADO VARIABLE 1	2	2	4												8	100.00%
VARIABLE 2	Número total de estrategias para prevenir y atender la violencia hacia la mujer programadas	ESTRATEGIA	REALIZADO VARIABLE 2	2	2	4												8	
CUMPLIMIENTO FINAL																	100.00%		

Explicaciones y causas de las variaciones al cumplimiento de la programación, ¿Por qué no se cumplió o por que se supero considerablemente lo programado?

COMPONENTE 2 RESUMEN NARRATIVO Reportes de atención jurídica y psicológica en beneficio de las mujeres, ejecutados

Indicador

NOMBRE	Porcentaje de reportes de atención jurídica y psicológica en beneficio de las mujeres.		
DIMENSION A MEDIR	Eficiencia	FRECUENCIA DE MEDICIÓN	Trimestral
METODO DE CALCULO	(v1/v2)*100		
TIPO DE INDICADOR	Gestión	TIPO DE FORMULA	Porcentaje
COMPORTAMIENTO DEL INDICADOR HACIA LA META	Regular		
LINEA BASE		META DEL INDICADOR	
0	2019	100%	
VALOR	AÑO		

VARIABLES	NOMBRE	UNIDAD DE MEDIDA	CALENDARIO - PROGRAMADO												TOTAL	META PROGRAMADA EN EL AÑO			
			PROGRAMADO	ENE	FEB	MAR	ABR	MAY	JUN	JUL	AGO	SEP	OCT	NOV			DEC		
VARIABLE 1	Número de mecanismos de atención jurídica y psicológica en beneficio de las mujeres ejecutados	Reportes	PROGRAMADO VARIABLE 1	3	3	1	2	2	1	1	1	1	1	1	1	1	1	16	100.00%
VARIABLE 2	Número total de mecanismos de atención jurídica y psicológica en beneficio de las mujeres programados	Reportes	PROGRAMADO VARIABLE 2	3	3	1	2	2	1	1	1	1	1	1	1	1	1	16	

VARIABLES	NOMBRE	UNIDAD DE MEDIDA	CALENDARIO - PROGRAMADO												TOTAL	RESULTADO ALCANZADO EN EL AÑO			
			REALIZADO	ENE	FEB	MAR	ABR	MAY	JUN	JUL	AGO	SEP	OCT	NOV			DEC		
VARIABLE 1	Número de mecanismos de atención jurídica y psicológica en beneficio de las mujeres ejecutados	Reportes	REALIZADO VARIABLE 1	3	3	1	2	2	1	1	1	1	1	1	1	1	1	16	100.00%
VARIABLE 2	Número total de mecanismos de atención jurídica y psicológica en beneficio de las mujeres programados	Reportes	REALIZADO VARIABLE 2	3	3	1	2	2	1	1	1	1	1	1	1	1	1	16	
CUMPLIMIENTO FINAL																	100.00%		

Explicaciones y causas de las variaciones al cumplimiento de la programación, ¿Por qué no se cumplió o por que se supero considerablemente lo programado?

COMPONENTE 3 RESUMEN NARRATIVO

Indicador

NOMBRE	
--------	--

CLAVE: 08/03
 ENTIDAD FISCALIZADA: Coronango
 AÑO: 2020

FECHA DE APROBACION
 10/12/2019

HOJA: DE:

PROGRAMA PRESUPUESTARIO

Nombre del Programa Fortalecimiento a la Transversalidad de la Perspectiva de Género
 Unidad(es) Responsable(s) Instancia Municipal de la Mujer

Costo Total del Programa \$12,367.65

DIMENSION A MEDIR	FRECUENCIA DE MEDICION	METODO DE CALCULO
TIPO DE INDICADOR	TIPO DE FORMULA	COMPORTAMIENTO DEL INDICADOR HACIA LA META
LINEA BASE		META DEL INDICADOR
VALOR	AÑO	

VARIABLES	NOMBRE	UNIDAD DE MEDIDA	CALENDARIO - PROGRAMADO												TOTAL	META PROGRAMADA EN EL AÑO			
			PROGRAMADO	ENE	FEB	MAR	ABR	MAY	JUN	JUL	AGO	SEP	OCT	NOV			DIC		
VARIABLE 1			PROGRAMADO VARIABLE 1																FALSO
VARIABLE 2			PROGRAMADO VARIABLE 2																

VARIABLES	NOMBRE	UNIDAD DE MEDIDA	CALENDARIO - PROGRAMADO												TOTAL	RESULTADO ALCANZADO EN EL AÑO			
			REALIZADO	ENE	FEB	MAR	ABR	MAY	JUN	JUL	AGO	SEP	OCT	NOV			DEC		
VARIABLE 1			REALIZADO VARIABLE 1																FALSO
VARIABLE 2			REALIZADO VARIABLE 2																

CUMPLIMIENTO FINAL

Explicaciones y causas de las variaciones al cumplimiento de la programación, ¿Por qué no se cumplió o por que se supero considerablemente lo programado?

COMPONENTE 4 RECURSOS NARRATIVO

Indicador

NOMBRE		
DIMENSION A MEDIR	FRECUENCIA DE MEDICION	METODO DE CALCULO
TIPO DE INDICADOR	TIPO DE FORMULA	COMPORTAMIENTO DEL INDICADOR HACIA LA META
LINEA BASE		META DEL INDICADOR
VALOR	AÑO	

VARIABLES	NOMBRE	UNIDAD DE MEDIDA	CALENDARIO - PROGRAMADO												TOTAL	META PROGRAMADA EN EL AÑO			
			PROGRAMADO	ENE	FEB	MAR	ABR	MAY	JUN	JUL	AGO	SEP	OCT	NOV			DEC		
VARIABLE 1			PROGRAMADO VARIABLE 1																FALSO
VARIABLE 2			PROGRAMADO VARIABLE 2																

VARIABLES	NOMBRE	UNIDAD DE MEDIDA	CALENDARIO - PROGRAMADO												TOTAL	PROCENTAJE PROGRAMADO EN EL AÑO			
			REALIZADO	ENE	FEB	MAR	ABR	MAY	JUN	JUL	AGO	SEP	OCT	NOV			DEC		
VARIABLE 1			REALIZADO VARIABLE 1																FALSO
VARIABLE 2			REALIZADO VARIABLE 2																

CUMPLIMIENTO FINAL

Explicaciones y causas de las variaciones al cumplimiento de la programación, ¿Por qué no se cumplió o por que se supero considerablemente lo programado?

COMPONENTE 5 RECURSOS NARRATIVO

Indicador

NOMBRE		
DIMENSION A MEDIR	FRECUENCIA DE MEDICION	METODO DE CALCULO
TIPO DE INDICADOR	TIPO DE FORMULA	COMPORTAMIENTO DEL INDICADOR HACIA LA META
LINEA BASE		META DEL INDICADOR
VALOR	AÑO	

VARIABLES	NOMBRE	UNIDAD DE MEDIDA	CALENDARIO - PROGRAMADO												TOTAL	META PROGRAMADA EN EL AÑO			
			PROGRAMADO	ENE	FEB	MAR	ABR	MAY	JUN	JUL	AGO	SEP	OCT	NOV			DEC		
VARIABLE 1			PROGRAMADO VARIABLE 1																FALSO
VARIABLE 2			PROGRAMADO VARIABLE 2																

CLAVE: 08/03
 ENTIDAD FISCALIZADA: Coronango
 AÑO: 2020

FECHA DE APROBACIÓN
 10/12/2019
 HOJA: DE:

PROGRAMA PRESUPUESTARIO

Nombre del Programa: Fortalecimiento a la Transversalidad de la Perspectiva de Género
 Unidad(es) Responsable(s): Instancia Municipal de la Mujer
 Costo Total del Programa: \$12,367.65

VARIABLES	NOMBRE	UNIDAD DE MEDIDA	CALENDARIO - PROGRAMADO												TOTAL	PORCENTAJE PROGRAMADO EN EL AÑO			
			REALIZADO	ENE	FEB	MAR	ABR	MAY	JUN	JUL	AGO	SEP	OCT	NOV			DIC		
VARIABLE 1			REALIZADO VARIABLE 1																FALSO
VARIABLE 2			REALIZADO VARIABLE 2																

CUMPLIMIENTO FINAL

Explicaciones y causas de las variaciones al cumplimiento de la programación, ¿Por qué no se cumplió o por qué se supera considerablemente lo programado?

ACTIVIDADES

COMPONENTE	DESCRIPCIÓN	UNIDAD DE MEDIDA	CALENDARIO												TOTAL	PORCENTAJE DE CUMPLIMIENTO DE LA ACTIVIDAD				
			PROGRAMADO / REALIZADO	ENE	FEB	MAR	ABR	MAY	JUN	JUL	AGO	SEP	OCT	NOV			DIC			
C.1 Estrategias para prevenir y atender la violencia hacia la mujer en el municipio, implementadas	1. Impartir 3 talleres a la población y juntas vecinales sobre los modalidades de violencia hacia la mujer	Taller	PROGRAMADO	1	1	1												3	100%	
		REALIZADO	1	1	1													3		
	2. Realizar 1 foro de participación con padres de familia sobre la violencia intrafamiliar	Foro	PROGRAMADO				1												1	100%
		REALIZADO				1													1	
	3. Realizar 1 campaña de difusión en los medios de alcance sobre la prevención ante actos de violencia hacia la mujer	Campaña	PROGRAMADO					1											1	100%
		REALIZADO					1												1	
4. Realizar 1 campaña CERO TOLERANCIA, ante actos de violencia, para prevenir y atender a las mujeres	Campaña	PROGRAMADO						1										1	100%	
	REALIZADO							1										1		
5. Realizar 2 pláticas "Metodías Tu indiferencia mata" como mecanismo de atención a la alta de violencia de género.	Plática	PROGRAMADO		1	1													2	100%	
	REALIZADO		1	1														2		
C.2 Reportes de atención jurídica y psicológica en beneficio de las mujeres, ejecutados	1. Brindar 10 asesorías jurídicas a las mujeres.	Asesoría	PROGRAMADO	1	1	1	1	1	1	1	1	1	1	1	1	1	1	10	100%	
		REALIZADO	1	1	1	1	1	1	1	1	1	1	1	1	1	1	1	10		
	2. Realizar 4 asesorías psicológicas a las mujeres.	Asesoría	PROGRAMADO		1	1		1	1										4	100%
		REALIZADO		1	1		1	1											4	
	3.			PROGRAMADO															0	
		REALIZADO																	0	
4.			PROGRAMADO															0		
	REALIZADO																	0		
5.			PROGRAMADO															0		
	REALIZADO																	0		
C.3	1.		PROGRAMADO															0		
		REALIZADO																0		
	2.		PROGRAMADO																0	
		REALIZADO																	0	
	3.		PROGRAMADO																0	
		REALIZADO																	0	
4.		PROGRAMADO																0		
	REALIZADO																	0		
5.		PROGRAMADO																0		
	REALIZADO																	0		
C.4	1.		PROGRAMADO															0		
		REALIZADO																0		
	2.		PROGRAMADO																0	
		REALIZADO																	0	
	3.		PROGRAMADO																0	
		REALIZADO																	0	
4.		PROGRAMADO																0		
	REALIZADO																	0		
5.		PROGRAMADO																0		
	REALIZADO																	0		
C.5	1.		PROGRAMADO															0		
		REALIZADO																0		
	2.		PROGRAMADO																0	
		REALIZADO																	0	
	3.		PROGRAMADO																0	
		REALIZADO																	0	
4.		PROGRAMADO																0		
	REALIZADO																	0		
5.		PROGRAMADO																0		
	REALIZADO																	0		

SECRETARÍA MUNICIPAL
 AYUNTAMIENTO DE CORONANGO PUEBLA
 ANTONIO TELU GUAYUBA - 2021
 PRESIDENTE MUNICIPAL

C. PATRICIA RAMBEX SANCHEZ
 TESORERERA MUNICIPAL

C. ANTONIO LÓPEZ ESPINOSA
 CONTRALOR MUNICIPAL
 AYUNTAMIENTO DE CORONANGO PUEBLA
 2018 - 2021