

PROGRAMA PRESUPUESTARIO

Nombre del Programa: Fondo para la Infraestructura Social Municipal
 Unidad(es) Responsable(s): Dirección de Obra Pública y Desarrollo Urbano
 Costo Total del Programa: \$33,216,177.88

CLASIFICACIÓN		CLASIFICACIÓN FUNCIONAL DEL GASTO	
Finalidad		CONCEPTO	
Función		2. Desarrollo social	
Subfunción		2.7. Otros asuntos sociales	
Sub/subfunción			

DATOS DE VINCULACIÓN AL PLAN ESTATAL DE DESARROLLO
DATOS DE VINCULACIÓN AL PLAN MUNICIPAL DE DESARROLLO (EJES, ESTRATEGIAS U OBJETIVOS GENERALES)
 EJE 5. BIENESTAR SOCIAL Y SERVICIOS PÚBLICOS
NIVEL INMEDIATO INFERIOR (OBJETIVO O LÍNEA ESTRATEGICA)
 Generar mejores condiciones de calidad de vida de la población mediante programas que incrementen el bienestar social, Logrando mejores servicios públicos y obras de infraestructura básica.

RESUMEN NARRATIVO
 Mejorar la calidad de vida de la población del municipio a través de la construcción de obras públicas y acciones de mejoramiento

Indicador

DESCRIPCIÓN	Porcentaje de población atendida mediante la construcción o mejoramiento de obras y/o acciones.	
DIMENSIÓN A MEDIR	Eficacia	ANUAL
TIPO DE MONEDURA	Estratégico	Porcentaje
METODO DE CÁLCULO	(v1/v2)*100	
COMPORTAMIENTO DEL INDICADOR HACIA LA META	Nominal	
META DEL INDICADOR	90.0	

PROGRAMADO

VARIABLES	NOMBRE	UNIDAD DE MEDIDA	CALENDARIO PROGRAMADO												TOTAL	META PROGRAMADA EN EL AÑO			
			ENE	FEB	MAR	ABR	MAY	JUN	JUL	AGO	SEP	OCT	NOV	DIC					
VARIABLE 1	Beneficiarios de obras	persona	PROGRAMADO VARIABLE 1														8888	40948	100.00%
VARIABLE 2	Población total del municipio	persona	PROGRAMADO VARIABLE 2														8888	40948	100.00%

REALIZADO

VARIABLES	NOMBRE	UNIDAD DE MEDIDA	CALENDARIO PROGRAMADO												TOTAL	META PROGRAMADA EN EL AÑO			
			ENE	FEB	MAR	ABR	MAY	JUN	JUL	AGO	SEP	OCT	NOV	DIC					
VARIABLE 1	Beneficiarios de obras	persona	REALIZADO VARIABLE 1														8888	40948	100.00%
VARIABLE 2	Población total del municipio	persona	REALIZADO VARIABLE 2														8888	40948	100.00%

CUMPLIMIENTO FINAL 100.00%

Explicaciones y causas de las variaciones al cumplimiento de la programación. Por qué no se cumplió o por qué se superó considerablemente lo programado?

PROPÓSITO
 Residentes del municipio mejoran calidad de vida y desarrollo social a través de la construcción de obras y/o acciones.

Indicador

DESCRIPCIÓN	Porcentaje de habitantes beneficiados con las obras y/o acciones realizadas.	
DIMENSIÓN A MEDIR	Eficacia	ANUAL
TIPO DE MONEDURA	Estratégico	Porcentaje
METODO DE CÁLCULO	(v1/v2)*100	
COMPORTAMIENTO DEL INDICADOR HACIA LA META	Nominal	
META DEL INDICADOR	100.0	

PROGRAMADO

VARIABLES	NOMBRE	UNIDAD DE MEDIDA	CALENDARIO PROGRAMADO												TOTAL	META PROGRAMADA EN EL AÑO			
			ENE	FEB	MAR	ABR	MAY	JUN	JUL	AGO	SEP	OCT	NOV	DIC					
VARIABLE 1	Número de beneficiarios atendidos	persona	PROGRAMADO VARIABLE 1														8888	40948	100.00%
VARIABLE 2	Número de beneficiarios programados	persona	PROGRAMADO VARIABLE 2														8888	40948	100.00%

PROGRAMA PRESUPUESTARIO

Nombre del Programa: Fondo para la Infraestructura Social Municipal
Unidad(es) Responsable(s): Dirección de Cbra Pública y Desarrollo Urbano
Costo Total del Programa: \$33,218,177.88

REALIZADO

VARIABLE	NOMBRE	UNIDAD DE MEDIDA	CALENDARIO - PROGRAMADO												TOTAL	REALIZADO ALCANZADO EN EL AÑO			
			ENE	FEB	MAR	ABR	MAY	JUN	JUL	AUG	SEPT	OCT	NOV	DIC					
VARIABLE 1	Número de beneficiarios atendidos	persona															2288	2288	100.00%
VARIABLE 2	Número de obras/obras programadas	obras															40848	40848	100.00%

CUMPLIMIENTO FINAL: 100.00%

Explicaciones y causas de las variaciones al cumplimiento de la programación:
Por qué no se cumplió o por qué se superó considerablemente lo programado?

COMPONENTES

COMPONENTE PRESUPUESTARIO: Obras de agua y saneamiento realizadas

Indicador

NOMBRE:	Porcentaje de metros de red construidos.	
DIMENSION A MEDIR:	Eficacia	UNIDAD DE MEDIDA: anual
TIPO DE INDICADOR:	Estratégico	UNIDAD DE MEDIDA: Porcentaje
METODO DE CALCULO:	(V1/V2)*100	
COMPORTAMIENTO DEL INDICADOR HACIA LA META:	Nominal	
VALOR:	100.00	

PROGRAMADO

VARIABLE	NOMBRE	UNIDAD DE MEDIDA	CALENDARIO - PROGRAMADO												TOTAL	META PROGRAMADA EN EL AÑO			
			ENE	FEB	MAR	ABR	MAY	JUN	JUL	AUG	SEPT	OCT	NOV	DIC					
VARIABLE 1	Construcción de red de agua/drenaje nuevo	m															2388	2388	100.00%
VARIABLE 2	Extensión de red programado	m															2388	2388	100.00%

REALIZADO

VARIABLE	NOMBRE	UNIDAD DE MEDIDA	CALENDARIO - PROGRAMADO												TOTAL	REALIZADO ALCANZADO EN EL AÑO			
			ENE	FEB	MAR	ABR	MAY	JUN	JUL	AUG	SEPT	OCT	NOV	DIC					
VARIABLE 1	Construcción de red de agua/drenaje nuevo	m															2388	2388	100.00%
VARIABLE 2	Extensión de red programado	m															2388	2388	100.00%

CUMPLIMIENTO FINAL: 100.00%

Explicaciones y causas de las variaciones al cumplimiento de la programación:
Por qué no se cumplió o por qué se superó considerablemente lo programado?

COMPONENTES

COMPONENTE PRESUPUESTARIO: Espacios públicos mejorados

Indicador

NOMBRE:	Porcentaje de espacios públicos intervenidos	
DIMENSION A MEDIR:	Eficacia	UNIDAD DE MEDIDA: anual
TIPO DE INDICADOR:	Estratégico	UNIDAD DE MEDIDA: Porcentaje
METODO DE CALCULO:	V1/V2*100	
COMPORTAMIENTO DEL INDICADOR HACIA LA META:	Nominal	
VALOR:	100	

PROGRAMADO

VARIABLE	NOMBRE	UNIDAD DE MEDIDA	CALENDARIO - PROGRAMADO												TOTAL	META PROGRAMADA EN EL AÑO			
			ENE	FEB	MAR	ABR	MAY	JUN	JUL	AUG	SEPT	OCT	NOV	DIC					
VARIABLE 1	Espacio público mejorado	Espacios															2	2	100.00%
VARIABLE 2	Espacio público intervenido programado	Espacios															2	2	100.00%

REALIZADO

VARIABLE	NOMBRE	UNIDAD DE MEDIDA	CALENDARIO - PROGRAMADO												TOTAL	REALIZADO ALCANZADO EN EL AÑO			
			ENE	FEB	MAR	ABR	MAY	JUN	JUL	AUG	SEPT	OCT	NOV	DIC					
VARIABLE 1	Espacio público mejorado	Espacios															2	2	100.00%
VARIABLE 2	Espacio público intervenido programado	Espacios															2	2	100.00%

CUMPLIMIENTO FINAL: 100.00%

Explicaciones y causas de las variaciones al cumplimiento de la programación:
Por qué no se cumplió o por qué se superó considerablemente lo programado?

PROGRAMA PRESUPUESTARIO

Nombre del Programa Fondo para la Infraestructura Social Municipal
Unidad(es) Responsable(s) Dirección de Obra Pública y Desarrollo Urbano
Costo Total del Programa \$33,216,177.88

COMPONENTE 1 RECURSO PRESUPUESTARIO Acciones de mejoramiento de calidad de espacios de la vivienda

Indicador

NOMBRE	Porcentaje de viviendas ampliadas		
DIRECCIÓN A MEDIR	Eficiencia	FORMULA DE MEDICION	ANUAL
METODO DE CALCULO	v1/v2*100		
TIPO DE INDICADOR	Estratégico	TIPO DE FORMULA	Porcentaje
COMPORTAMIENTO DEL INDICADOR HACIA LA META	Nominal		
METODA DE MEDICION	LÍNEA BASE		
META DEL INDICADOR	100		

PROGRAMADO

VARIABLES	NOMBRE	UNIDAD DE MEDIDA	PROGRAMADO	CALENDARIO PROGRAMADO												TOTAL	META PROGRAMADA EN EL AÑO						
				ENE	FEB	MAR	ABR	MAY	JUN	JUL	AUG	SEPT	OCT	NOV	DIC								
VARIABLE 1	viviendas atendidas	Viviendas	PROGRAMADO VARIABLE 1															40	30	30		100	
VARIABLE 2	viviendas atendidas programadas	Viviendas	PROGRAMADO VARIABLE 2															40	30	30		100	100.00%

REALIZADO

VARIABLES	NOMBRE	UNIDAD DE MEDIDA	REALIZADO	CALENDARIO PROGRAMADO												TOTAL	PORCENTAJE PROGRAMADO EN EL AÑO						
				ENE	FEB	MAR	ABR	MAY	JUN	JUL	AUG	SEPT	OCT	NOV	DEC								
VARIABLE 1	viviendas atendidas	Viviendas	REALIZADO VARIABLE 1															11				100	100.00%
VARIABLE 2	viviendas atendidas programadas	Viviendas	REALIZADO VARIABLE 2															40	30	30		100	100.00%

CUMPLIMIENTO FINAL 100.00%

Explicaciones y causas de las variaciones al cumplimiento de la programación. Por qué no se cumplió o por qué se superó considerablemente lo programado?

COMPONENTE 2 RECURSO PRESUPUESTARIO Infraestructura educativa mejorada

Indicador

NOMBRE	Porcentaje de escuelas atendidas		
DIRECCIÓN A MEDIR	Eficiencia	FORMULA DE MEDICION	Semestral
METODO DE CALCULO	v1/v2*100		
TIPO DE INDICADOR	Estratégico	TIPO DE FORMULA	Porcentaje
COMPORTAMIENTO DEL INDICADOR HACIA LA META	Nominal		
METODA DE MEDICION	LÍNEA BASE		
META DEL INDICADOR	100		

PROGRAMADO

VARIABLES	NOMBRE	UNIDAD DE MEDIDA	PROGRAMADO	CALENDARIO PROGRAMADO												TOTAL	META PROGRAMADA EN EL AÑO									
				ENE	FEB	MAR	ABR	MAY	JUN	JUL	AUG	SEPT	OCT	NOV	DEC											
VARIABLE 1	Total de escuelas atendidas	Escuelas	PROGRAMADO VARIABLE 1															1				1	2			
VARIABLE 2	Total de escuelas programadas	Escuelas	PROGRAMADO VARIABLE 2															1				1	2		4	100.00%

REALIZADO

VARIABLES	NOMBRE	UNIDAD DE MEDIDA	REALIZADO	CALENDARIO PROGRAMADO												TOTAL	PORCENTAJE PROGRAMADO EN EL AÑO									
				ENE	FEB	MAR	ABR	MAY	JUN	JUL	AUG	SEPT	OCT	NOV	DEC											
VARIABLE 1	Total de escuelas atendidas	Escuelas	REALIZADO VARIABLE 1															1					3		100.00%	
VARIABLE 2	Total de escuelas programadas	Escuelas	REALIZADO VARIABLE 2															1				1	2		4	100.00%

CUMPLIMIENTO FINAL 100.00%

Explicaciones y causas de las variaciones al cumplimiento de la programación. Por qué no se cumplió o por qué se superó considerablemente lo programado?

COMPONENTE 3 RECURSO PRESUPUESTARIO Acciones de urbanización realizadas

Indicador

NOMBRE	Porcentaje de acciones de mejoramiento urbano realizadas		
DIRECCIÓN A MEDIR	Eficiencia	FORMULA DE MEDICION	Semestral
METODO DE CALCULO	v1/v2*100		
TIPO DE INDICADOR	Estratégico	TIPO DE FORMULA	Porcentaje
COMPORTAMIENTO DEL INDICADOR HACIA LA META	Nominal		
METODA DE MEDICION	LÍNEA BASE		
META DEL INDICADOR	100		

PROGRAMADO

VARIABLES	NOMBRE	UNIDAD DE MEDIDA	PROGRAMADO	CALENDARIO PROGRAMADO												TOTAL	META PROGRAMADA EN EL AÑO											
				ENE	FEB	MAR	ABR	MAY	JUN	JUL	AUG	SEPT	OCT	NOV	DEC													
VARIABLE 1	extensión de vialidad mejorada	m2	PROGRAMADO VARIABLE 1															874							4055	5340	10279	100.00
VARIABLE 2	extensión de vialidad programada para intervención	m2	PROGRAMADO VARIABLE 2															874							4055	5340	10279	100.00

REALIZADO

VARIABLES	NOMBRE	UNIDAD DE MEDIDA	REALIZADO	CALENDARIO PROGRAMADO												TOTAL	PORCENTAJE PROGRAMADO EN EL AÑO											
				ENE	FEB	MAR	ABR	MAY	JUN	JUL	AUG	SEPT	OCT	NOV	DEC													
VARIABLE 1	extensión de vialidad mejorada	m2	REALIZADO VARIABLE 1															874							874		11.80	
VARIABLE 2	extensión de vialidad programada para intervención	m2	REALIZADO VARIABLE 2															874							4055	5340	10279	11.80%

CUMPLIMIENTO FINAL 11.80%

Explicaciones y causas de las variaciones al cumplimiento de la programación. Por qué no se cumplió o por qué se superó considerablemente lo programado?

PROGRAMA PRESUPUESTARIO

Nombre del Programa: Fondo para la Infraestructura Social Municipal
 Unidad(es) Responsable(s): Dirección de Obra Pública y Desarrollo Urbano
 Costo Total del Programa: \$33,218,177.88

COMPONENTE	DESCRIPCIÓN	MEDIO DE MEDIDA	CALIFICACIONES												TOTAL	CUMPLIMIENTO DE LA ACTIVIDAD		
			PROGRAMADO / REALIZADO	ENE	FEB	MAR	ABR	MAY	JUN	JUL	AGO	SEP	OCT	NOV			DIC	
Componente 1	1. Elaboración de proyectos e integración de expedientes técnicos para trámites y procesos correspondientes	expediente	PROGRAMADO														2	100%
	REALIZADO		2														2	
	2. Realizar procesos de adjudicación hasta su contratación	proceso	PROGRAMADO					1	1								2	100%
	REALIZADO					1	1										2	
	3. Realizar obras de agua y/o saneamiento	obra	PROGRAMADO								1	1					2	100%
REALIZADO									1	1						2		
4. Supervisión de obra	reporte	PROGRAMADO								1	1					2	100%	
REALIZADO									1	1						2		
5. Entrega de obra pública	acta de entrega	PROGRAMADO														2	100%	
REALIZADO																2		
Componente 2	1. Elaboración de proyectos e integración de expedientes técnicos para trámites y procesos correspondientes	expediente	PROGRAMADO						2								2	100%
	REALIZADO							2									2	
	2. Tramitar validaciones de obra	validación	PROGRAMADO							2							2	100%
	REALIZADO									2							2	
	3. Realizar procesos de adjudicación hasta su contratación	proceso	PROGRAMADO											2			2	100%
REALIZADO													2			2		
4. Realizar obras de intervención de espacios públicos	obra	PROGRAMADO											2	2		4	100%	
REALIZADO													2	2		4		
5. Entrega de obra pública	Acta entrega-recepción	PROGRAMADO												2	2	4	100%	
REALIZADO														2	2	4		
Componente 3	1. Realizar convocatorias para identificación de beneficiarios potenciales	convocatoria	PROGRAMADO							1	1					2	100%	
	REALIZADO									1	1					2		
	2. Identificación de viviendas y levantamiento de Cuestionario de Información Socioeconómica	Visita	PROGRAMADO							1	1					2	100%	
	REALIZADO									1	1					2		
	3. Proceso de adjudicación hasta contratación	Proceso	PROGRAMADO										2	3		5	100%	
REALIZADO												2	3		5			
4. Construcción de cuarto adicional	Cuarto	PROGRAMADO										50	50	50	150	100%		
REALIZADO												50	50	50	150			
5. Entrega de obra pública	Acta entrega-recepción	PROGRAMADO											5	5		10	100%	
REALIZADO													5	5		10		
Componente 4	1. Elaboración de proyectos e integración de expedientes técnicos	Expediente	PROGRAMADO													4	100%	
	REALIZADO		4													4		
	2. Realizar procesos de adjudicación hasta su contratación	Proceso	PROGRAMADO											2		2	100%	
	REALIZADO		1											2		2		
	3. Ejecución de obras de infraestructura educativa	Obra	PROGRAMADO											2	2	4	100%	
REALIZADO				1									2	2	4			
4. Entrega de obra pública	Acta entrega-recepción	PROGRAMADO													1	100%		
REALIZADO				1											1			
5.															0			
Componente 5	1. Elaboración de proyectos e integración de expedientes técnicos	Expediente	PROGRAMADO													4	100%	
	REALIZADO		4													4		
	2. Realizar procesos de adjudicación hasta su contratación	Proceso	PROGRAMADO												1	1	100%	
	REALIZADO		1												1	1		
	3. Ejecución de obras de mejoramiento de viviendas	Calle	PROGRAMADO										1		3	4	100%	
REALIZADO												1		3	4			
4. Entrega de obra pública	Acta entrega-recepción	PROGRAMADO												1	1	100%		
REALIZADO														1	1			
5.														3	3			

C. ANTONIO REUTIL CUALTLE
 PRESIDENTE MUNICIPAL
 PRESIDENCIA MUNICIPAL
 DE CORONANGO PUEBLA
 2018-2021

ESTADOS UNIDOS MEXICANOS
 TESORERÍA
 H. AYUNTAMIENTO
 DE CORONANGO PUEBLA
 2018 - 2021

C. PATRICIA RAMÍREZ SANCHEZ
 CONTRALORA MUNICIPAL

PROGRAMA PRESUPUESTARIO

Nombre del Programa: FORTAMUN
Unidad(es) Responsable(s): Dirección de Obras Públicas y Desarrollo Urbano
Costo Total del Programa: \$28,315,307.39

CLASIFICACIÓN		CLASIFICACIÓN FUNCIONAL DEL GASTO	
Finalidad	CONCEPTO		
Función	2. Desarrollo social		
Subfunción	2.2. Vivienda y servicios a la comunidad		
Sub/Subfunción	2.2.1 Urbanización		

DATOS DE VINCULACIÓN AL PLAN ESTATAL DE DESARROLLO

DATOS DE VINCULACIÓN AL PLAN MUNICIPAL DE DESARROLLO (EJES, ESTRATEGIAS Y OBJETIVOS GENERALES)

Eje 3: Desarrollo Urbano y Rural Sustentable y Eje 5: Bienestar Social y Servicios Públicos

NIVEL INMEDIATO INFERIOR (OBJETIVO O LINEA ESTRATEGICA)

Mejorar la planeación y ordenamiento urbano-rural de forma sustentable mediante la proyección de programas, obras y políticas orientadas a dignificar la infraestructura, la movilidad y la convivencia con nuestro ecosistema y lograr su conservación así como generar mejores condiciones de vida de la población a través del bienestar social, mejores servicios públicos y obras de infraestructura básica.

RESUMEN NARRATIVO: Mejorar la calidad de vida de la población del municipio a través de la construcción y acciones de mejoramiento de obras públicas.

INDICADOR: Porcentaje de población atendida directa e indirectamente mediante la construcción de obras públicas.

DEFINICIÓN A MEDIR:	Eficacia	FRECUENCIA DE MEDICIÓN:	Anual	MÉTODO DE CÁLCULO:	(v1/v2)*100
TIPO DE INDICADOR:	Estratégico	TIPO DE FÓRMULA:	Porcentaje	COMPORTAMIENTO DEL INDICADOR HACIA LA META:	Nominal

VALOR	AÑO	META DEL INDICADOR
		97

VARIABLE	NOMBRE	UNIDAD DE MEDIDA	CALENDARIO - PROGRAMADO												TOTAL	META PROGRAMADA EN EL AÑO				
			ENE	FEB	MAR	ABR	MAY	JUN	JUL	AGO	SEP	OCT	NOV	DIC						
VARIABLE 1	Beneficiarios de obras	persona	PROGRAMADO VARIABLE 1															40000	40000	87.68%
VARIABLE 2	Población total del municipio	persona	PROGRAMADO VARIABLE 2															40849	40849	

VARIABLES	NOMBRE	UNIDAD DE MEDIDA	CALENDARIO - PROGRAMADO												TOTAL	RESULTADO ALCANZADO EN EL AÑO				
			ENE	FEB	MAR	ABR	MAY	JUN	JUL	AGO	SEP	OCT	NOV	DIC						
VARIABLE 1	Beneficiarios de obras	persona	REALIZADO VARIABLE 1															40849	40849	100.00%
VARIABLE 2	Población total del municipio	persona	REALIZADO VARIABLE 2															40849	40849	

CUMPLIMIENTO FINAL: 102.98%

Explicaciones y causas de las variaciones al cumplimiento de la programación y, por qué no se cumplió o por qué se superó considerablemente lo programado?

PROPÓSITO

RESUMEN NARRATIVO: Habitantes del municipio mejoran calidad de vida y desarrollo social a través de las obras de infraestructura pública

Indicador

INDICADOR: Porcentaje de habitantes beneficiados con las obras públicas realizadas

DEFINICIÓN A MEDIR:	Eficacia	FRECUENCIA DE MEDICIÓN:	anual	MÉTODO DE CÁLCULO:	(v1/v2)*100
TIPO DE INDICADOR:	Estratégico	TIPO DE FÓRMULA:	Porcentaje	COMPORTAMIENTO DEL INDICADOR HACIA LA META:	Nominal

VALOR	AÑO	META DEL INDICADOR
		100.0

VARIABLE	NOMBRE	UNIDAD DE MEDIDA	CALENDARIO - PROGRAMADO												TOTAL	META PROGRAMADA EN EL AÑO				
			ENE	FEB	MAR	ABR	MAY	JUN	JUL	AGO	SEP	OCT	NOV	DIC						
VARIABLE 1	Numero de beneficiarios atendidos	personas	PROGRAMADO VARIABLE 1				14859										11000	15000	40848	100.00%
VARIABLE 2	Numero de beneficiarios programado	personas	PROGRAMADO VARIABLE 2				14859										11000	16000	40849	



CLAVE: 08/03
 ENTIDAD FISCALIZADA: Coronango
 AÑO: 2019

FECHA DE APROBACIÓN
 02/07/2019

HOJA: DE:

PROGRAMA PRESUPUESTARIO

Nombre del Programa: FORTAMUN
 Unidad(es) Responsable(s): Dirección de Obras Públicas y Desarrollo Urbano
 Costo Total del Programa: \$28,315,507.39

REALIZADO

VARIABLES	NOMBRE	UNIDAD DE MEDIDA	CALENDARIO - PROGRAMADO												TOTAL	RESULTADO ALCANZADO EN EL AÑO			
			REALIZADO	ENE	FEB	MAR	ABR	MAY	JUN	JUL	AGO	SEP	OCT	NOV			DIC		
VARIABLE 1	Número de beneficiarios atendidos	personas	REALIZADO VARIABLE 1				14859							11000			15090	40949	100.00%
VARIABLE 2	Numero de beneficiarios programado	personas	REALIZADO VARIABLE 2				14859							11000			15090	40949	100.00%

CUPLIMIENTO FINAL: 100.00%

Explicaciones y causas de las variaciones al cumplimiento de la programación, ¿Por qué no se cumplió o por qué se supera considerablemente lo programado?

COMPONENTES

COMPONENTE RESERVA NARRATIVO	Espacios de uso público mejorados
------------------------------	-----------------------------------

Indicador

NOMBRE	porcentaje de espacios mejorados	
DIMENSION A MEDIR	Eficiencia	FRECUENCIA DE MEDICION: anual
TIPO DE INDICADOR	Estratégico	TIPO DE FORMULA: Porcentaje
METODO DE CALCULO	(v1/v2)*100	
COMPORTAMIENTO DEL INDICADOR HACIA LA META	Nominal	
META DEL INDICADOR	100.00	

PROGRAMADO

VARIABLES	NOMBRE	UNIDAD DE MEDIDA	CALENDARIO - PROGRAMADO												TOTAL	META PROGRAMADA EN EL AÑO				
			PROGRAMADO	ENE	FEB	MAR	ABR	MAY	JUN	JUL	AGO	SEP	OCT	NOV			DEC			
VARIABLE 1	espacio publico mejorado	espacio	PROGRAMADO VARIABLE 1			1							2	2				1	\$	100.00%
VARIABLE 2	espacio publico existente priorizado	espacio	PROGRAMADO VARIABLE 2			1							2	2				1	\$	100.00%

REALIZADO

VARIABLES	NOMBRE	UNIDAD DE MEDIDA	CALENDARIO - PROGRAMADO												TOTAL	RESULTADO ALCANZADO EN EL AÑO				
			REALIZADO	ENE	FEB	MAR	ABR	MAY	JUN	JUL	AGO	SEP	OCT	NOV			DEC			
VARIABLE 1	espacio publico mejorado	espacio	REALIZADO VARIABLE 1			1						1	1					2	\$	81.33%
VARIABLE 2	espacio publico existente priorizado	espacio	REALIZADO VARIABLE 2			1							2	2				1	\$	81.33%

CUPLIMIENTO FINAL: 81.33%

Explicaciones y causas de las variaciones al cumplimiento de la programación, ¿Por qué no se cumplió o por qué se supera considerablemente lo programado?

Se asigna presupuesto del fondo para acciones de seguridad pública y alumbrado público, por lo que se canceló la intervención de un espacio.

COMPONENTE RESERVA NARRATIVO	Vialidades mejoradas
------------------------------	----------------------

Indicador

NOMBRE	Porcentaje de metros cuadrados mejorados	
DIMENSION A MEDIR	Eficiencia	FRECUENCIA DE MEDICION: anual
TIPO DE INDICADOR	Estratégico	TIPO DE FORMULA: Porcentaje
METODO DE CALCULO	(v1/v2)*100	
COMPORTAMIENTO DEL INDICADOR HACIA LA META	Nominal	
META DEL INDICADOR	100	

PROGRAMADO

VARIABLES	NOMBRE	UNIDAD DE MEDIDA	CALENDARIO - PROGRAMADO												TOTAL	META PROGRAMADA EN EL AÑO				
			PROGRAMADO	ENE	FEB	MAR	ABR	MAY	JUN	JUL	AGO	SEP	OCT	NOV			DEC			
VARIABLE 1	Metros pavimentados/bachados realizados	m2	PROGRAMADO VARIABLE 1				2192				1484		1141		5927				10444	100%
VARIABLE 2	Metros pavimentados/bachados programados	m2	PROGRAMADO VARIABLE 2				2192				1484		1141		5927				10444	100%

REALIZADO

VARIABLES	NOMBRE	UNIDAD DE MEDIDA	CALENDARIO - PROGRAMADO												TOTAL	RESULTADO ALCANZADO EN EL AÑO				
			REALIZADO	ENE	FEB	MAR	ABR	MAY	JUN	JUL	AGO	SEP	OCT	NOV			DEC			
VARIABLE 1	Metros pavimentados/bachados realizados	m2	REALIZADO VARIABLE 1				2192				1484		1141		5927				10444	100.00%
VARIABLE 2	Metros pavimentados/bachados programados	m2	REALIZADO VARIABLE 2				2192				1484		1141		5927				10444	100.00%

CUPLIMIENTO FINAL: 100.00%

Explicaciones y causas de las variaciones al cumplimiento de la programación, ¿Por qué no se cumplió o por qué se supera considerablemente lo programado?

COMPONENTE RESERVA NARRATIVO	Adquisición de vehículos con equipamiento para elementos de seguridad pública municipal realizada para incrementar la seguridad en el municipio y salvaguardar el orden social
------------------------------	--

Indicador

NOMBRE	Porcentaje de vehículos adquiridos	
--------	------------------------------------	--

PROGRAMA PRESUPUESTARIO

Nombre del Programa: FORTAMUN
 Unidad(es) Responsable(s): Dirección de Obras Públicas y Desarrollo Urbano
 Costo Total del Programa: \$28,315,307.39

DIMENSIÓN A MEDIR	Eficacia	FRECUENCIA DE MEDICIÓN	Anual	MÉTODO DE CÁLCULO	(V1/V2)*100
TIPO DE INDICADOR	Estratégico	TIPO DE FÓRMULA	Porcentaje	COMPORTAMIENTO DEL INDICADOR HACIA LA META	Nominal
LÍNEA BASE				META DEL INDICADOR	
VALOR				AÑO	
				100	

VARIABLES	NOMBRE	UNIDAD DE MEDIDA	CALENDARIO - PROGRAMADO												TOTAL	META PROGRAMADA EN EL AÑO			
			ENE	FEB	MAR	ABR	MAY	JUN	JUL	AGO	SEPT	OCT	NOV	DIC					
VARIABLE 1	Patrullas equipadas adquiridas	patrulla	PROGRAMADO VARIABLE 1														6	6	100.00%
VARIABLE 2	patrullas adquiridas programadas	patrulla	PROGRAMADO VARIABLE 2														6	6	

VARIABLES	NOMBRE	UNIDAD DE MEDIDA	CALENDARIO - PROGRAMADO												TOTAL	RESULTADO ALCANZADO EN EL AÑO			
			ENE	FEB	MAR	ABR	MAY	JUN	JUL	AGO	SEPT	OCT	NOV	DIC					
VARIABLE 1	Patrullas equipadas adquiridas	patrulla	REALIZADO VARIABLE 1														6	6	100.00%
VARIABLE 2	patrullas adquiridas programadas	patrulla	REALIZADO VARIABLE 2														6	6	

CUMPLIMIENTO FINAL: 100.00%

Explicaciones y causas de las variaciones al cumplimiento de la programación, ¿Por qué no se cumplió o por qué se superó considerablemente lo programado?

COMPONENTES RESULTADO NARRATIVO: Estudiantes matriculados en el presente ciclo escolar que reciben apoyo de mochilas y útiles escolares "Programa Primero Nuestros Estudiantes" implementado

Indicador					
NOMBRE	Porcentaje de estudiantes matriculados beneficiados				
DIMENSIÓN A MEDIR	Eficacia	FRECUENCIA DE MEDICIÓN	Anual	MÉTODO DE CÁLCULO	(V1/V2)*100
TIPO DE INDICADOR	Estratégico	TIPO DE FÓRMULA	Porcentaje	COMPORTAMIENTO DEL INDICADOR HACIA LA META	Nominal
LÍNEA BASE				META DEL INDICADOR	
VALOR				AÑO	
				100.00%	

VARIABLES	NOMBRE	UNIDAD DE MEDIDA	CALENDARIO - PROGRAMADO												TOTAL	META PROGRAMADA EN EL AÑO			
			ENE	FEB	MAR	ABR	MAY	JUN	JUL	AGO	SEPT	OCT	NOV	DIC					
VARIABLE 1	Estudiantes matriculados programados para recibir apoyo	estudiantes	PROGRAMADO VARIABLE 1														15000	15000	100.00%
VARIABLE 2	Estudiantes matriculados que podrían recibir apoyo	estudiante	PROGRAMADO VARIABLE 2														15000	15000	

VARIABLES	NOMBRE	UNIDAD DE MEDIDA	CALENDARIO - PROGRAMADO												TOTAL	PORCENTAJE PROGRAMADO EN EL AÑO			
			ENE	FEB	MAR	ABR	MAY	JUN	JUL	AGO	SEPT	OCT	NOV	DIC					
VARIABLE 1	Estudiantes matriculados programados para recibir apoyo	estudiante	REALIZADO VARIABLE 1														15000	15000	100.00%
VARIABLE 2	Estudiantes matriculados que podrían recibir apoyo	estudiante	REALIZADO VARIABLE 2														15000	15000	

CUMPLIMIENTO FINAL: 100.00%

Explicaciones y causas de las variaciones al cumplimiento de la programación, ¿Por qué no se cumplió o por qué se superó considerablemente lo programado?

COMPONENTES RESULTADO NARRATIVO: Acciones realizadas para mejorar la percepción de seguridad pública entre los habitantes del municipio

Indicador					
NOMBRE	Porcentaje de acciones de seguridad instrumentadas				
DIMENSIÓN A MEDIR	Eficacia	FRECUENCIA DE MEDICIÓN	Anual	MÉTODO DE CÁLCULO	(V1/V2)*100
TIPO DE INDICADOR	Estratégico	TIPO DE FÓRMULA	Porcentaje	COMPORTAMIENTO DEL INDICADOR HACIA LA META	Nominal
LÍNEA BASE				META DEL INDICADOR	
VALOR				AÑO	
				100	

VARIABLES	NOMBRE	UNIDAD DE MEDIDA	CALENDARIO - PROGRAMADO												TOTAL	META PROGRAMADA EN EL AÑO			
			ENE	FEB	MAR	ABR	MAY	JUN	JUL	AGO	SEPT	OCT	NOV	DIC					
VARIABLE 1	Acciones de seguridad pública instrumentadas	Acciones	PROGRAMADO VARIABLE 1														3	3	100.00%
VARIABLE 2	Acciones de seguridad pública programadas	Acciones	PROGRAMADO VARIABLE 2														3	3	

VARIABLES	NOMBRE	UNIDAD DE MEDIDA	CALENDARIO - PROGRAMADO												TOTAL	PORCENTAJE PROGRAMADO EN EL AÑO			
			ENE	FEB	MAR	ABR	MAY	JUN	JUL	AGO	SEPT	OCT	NOV	DIC					
VARIABLE 1	Acciones de seguridad pública instrumentadas	Acciones	REALIZADO VARIABLE 1														3	3	100.00%
VARIABLE 2	Acciones de seguridad pública programadas	Acciones	REALIZADO VARIABLE 2														3	3	

CUMPLIMIENTO FINAL: 100.00%

Explicaciones y causas de las variaciones al cumplimiento de la programación, ¿Por qué no se cumplió o por qué se superó considerablemente lo programado? Se incorporó un quinto componente no considerado en la programación original, con acciones de seguridad pública (pago a personal de seguridad pública) aportadas a la operación del CERESO pago de alumbrado público).

PROGRAMA PRESUPUESTARIO

Nombre del Programa: FORTAMUN
 Unidad(es) Responsable(s): Dirección de Obras Públicas y Desarrollo Urbano
 Costo Total del Programa: \$28,315,307.39

COMPONENTE	DESCRIPCIÓN	UNIDAD DE MEDIDA	CALENDARIO												TOTAL	PORCENTAJE DE CUMPLIMIENTO DE LA ACTIVIDAD	
			PROGRAMADO / REALIZADO	ENE	FEB	MAR	ABR	MAY	JUN	JUL	AGO	SEP	OCT	NOV			DIC
C1	1. Elaboración de proyectos e integración de expedientes técnicos para trámites y procesos correspondientes	Expediente	PROGRAMADO	3												6	100%
			REALIZADO	3												6	
	2. Realizar procesos de adjudicación hasta su contratación	Proceso	PROGRAMADO													8	83%
			REALIZADO		1						1	2	1			5	
	3. Realizar obras de intervención en espacios públicos	obra	PROGRAMADO													1	6%
		REALIZADO			1										1		
4. Entrega de obra pública	Acta entrega-recepción	PROGRAMADO													1	6%	
		REALIZADO			1					1	1		2		5		
5.			PROGRAMADO												0		
		REALIZADO													0		
C2	1. Elaboración de proyectos e integración de expedientes técnicos para trámites y procesos correspondientes	Expediente	PROGRAMADO			2				2						4	100%
			REALIZADO			2				2						4	
	2. Realizar procesos de adjudicación hasta su contratación	Proceso	PROGRAMADO					1								4	100%
			REALIZADO			1			1							4	
	3. Realizar obras de urbanización	obra	PROGRAMADO													4	100%
		REALIZADO			1				1		1				4		
4. Entrega de obra pública	Acta entrega-recepción	PROGRAMADO													4	100%	
		REALIZADO			1				1		1		1		4		
5.			PROGRAMADO												0		
		REALIZADO													0		
C3	1. Elaboración de proyectos e integración de expedientes técnicos	Expediente	PROGRAMADO													1	100%
			REALIZADO												1		
	2. Realizar procesos de cotización	proceso	PROGRAMADO												1	100%	
			REALIZADO												1		
	3. Proceso de solicitud de opinión favorable	proceso	PROGRAMADO												1	100%	
		REALIZADO												1			
4. Adquisición y equipamiento de patrullas	patrulla	PROGRAMADO													6	100%	
		REALIZADO												0	6		
5.			PROGRAMADO												0		
		REALIZADO													0		
C4	1. Elaboración de proyectos e integración de expedientes técnicos	Expediente	PROGRAMADO													1	100%
			REALIZADO				1									1	
	2. Realizar procesos de cotización	proceso	PROGRAMADO													1	100%
			REALIZADO						1							1	
	3. Registro de estudiantes matriculados en las diversas localidades del municipio	estudiantes	PROGRAMADO													1	100%
		REALIZADO													1		
4. Adquisición de lotes de mochilas y útiles escolares	lote	PROGRAMADO													1	100%	
		REALIZADO													1		
6. Entrega de paquetes de apoyo a la educación básica	paquete	PROGRAMADO													15,000	100%	
		REALIZADO													15,000		
			PROGRAMADO												15,000		
		REALIZADO													15,000		
C5	1. Trámites jurídicos y administrativos para la integración de expediente de aportación al CIERESO	Expediente	PROGRAMADO													1	100%
			REALIZADO													1	
	2. Trámites jurídicos y administrativos para la integración de expediente de pago de alumbrado público	Expediente	PROGRAMADO													1	100%
			REALIZADO													1	
	3. Trámites jurídicos y administrativos para la integración de expediente de pago de personal de seguridad pública	Expediente	PROGRAMADO													1	100%
		REALIZADO													1		
4. Pago de acciones de seguridad pública	Expediente	PROGRAMADO													2	100%	
		REALIZADO													2		
5.			PROGRAMADO												0		
		REALIZADO													0		

C. ANTONIO PAULIQUILTE
 PRESIDENTE MUNICIPAL
 PRESIDENCIA MUNICIPAL
 DE CORONANGO PUEBLA
 2018-2021

C. SANTIAGO QUIJERAN
 TESORERO MUNICIPAL
 TESORERÍA MUNICIPAL
 H. AYUNTAMIENTO
 DE CORONANGO PUEBLA
 2018 - 2021

C. PATRICIA RAMÍREZ SANCHEZ
 CONTRALOR MUNICIPAL
 CONTRALORIA MUNICIPAL
 DE CORONANGO PUEBLA
 2018 - 2021

PROGRAMA PRESUPUESTARIO

Nombre del Programa: Obras Dignas
 Unidad(es) Responsable(s): Dirección de Obras Públicas y Desarrollo Urbano
 Costo Total del Programa: \$63,118,662.84

CLASIFICACION		CONCEPTO
Finalidad		2. Desarrollo social
Función		2.2. Vivienda y servicios a la comunidad
Subfunción		2.2.1 Urbanización
Sub/Subfunción		

DATOS DE VINCULACION AL PLAN ESTATAL DE DESARROLLO

DATOS DE VINCULACION AL PLAN MUNICIPAL DE DESARROLLO (EJES, ESTRATEGIAS Y OBJETIVOS GENERALES)

Eje 3: Desarrollo Urbano y Rural Sustentable y Eje 5: Bienestar Social y Servicios Públicos

NIVEL INMEDIATO INFERIOR (OBJETIVO O LINEA ESTRATEGICA)

Mejorar la planeación y ordenamiento urbano-rural de forma sustentable mediante la proyección de programas, obras y políticas orientadas a dignificar la infraestructura, la movilidad y la convivencia con nuestro ecosistema y lograr su conservación así como generar mejores condiciones de vida de la población a través del bienestar social, mejores servicios públicos y obras de infraestructura básica.

FIN

Mejorar la calidad de vida de la población del municipio a través de la construcción y acciones de mejoramiento de obras públicas.

Indicador: Porcentaje de población beneficiada directa e indirectamente mediante la construcción de obras públicas.

DIMENSION A MEDIR	Eficacia	FRECUENCIA DE MEDICION	Anual	METODO DE CALCULO	$(v1/v2)*100$
TIPO DE INDICADOR	Estratégico	TIPO DE FORMULA	Porcentaje	COMPORTAMIENTO DEL INDICADOR HACIA LA META	Nominal
UNIDADES		META DEL INDICADOR			100

VARIABLES	NOMBRE	UNIDAD DE MEDIDA	CALENDARIO - PROGRAMADO												TOTAL	META PROGRAMADA EN EL AÑO			
			PROGRAMADO	ENE	FEB	MAR	ABR	MAY	JUN	JUL	AGO	SEP	OCT	NOV			DIC		
VARIABLE 1	Beneficiarios de obras	persona	PROGRAMADO VARIABLE 1														40949	40949	100.00%
VARIABLE 2	Población total del municipio	persona	PROGRAMADO VARIABLE 2														40949	40949	

VARIABLES	NOMBRE	UNIDAD DE MEDIDA	CALENDARIO - PROGRAMADO												TOTAL	RESULTADO ALCANZADO EN EL AÑO			
			REALIZADO	ENE	FEB	MAR	ABR	MAY	JUN	JUL	AGO	SEP	OCT	NOV			DEC		
VARIABLE 1	Beneficiarios de obras	persona	REALIZADO VARIABLE 1														40949	40949	100.00%
VARIABLE 2	Población total del municipio	persona	REALIZADO VARIABLE 2														40949	40949	

CUMPLIMIENTO FINAL: 100.00%

Explicaciones y causas de las variaciones al cumplimiento de la programación, ¿Por qué no se cumplió o por qué se superó considerablemente lo programado?

PROPÓSITO

Habitantes del municipio mejoran calidad de vida a través de la ejecución de obras públicas

Indicador

Porcentaje de habitantes beneficiados con las obras públicas realizadas

DIMENSION A MEDIR	Eficacia	FRECUENCIA DE MEDICION	anual	METODO DE CALCULO	$(v1/v2)*100$
TIPO DE INDICADOR	Estratégico	TIPO DE FORMULA	Porcentaje	COMPORTAMIENTO DEL INDICADOR HACIA LA META	Nominal
UNIDADES		META DEL INDICADOR			94.0

VARIABLES	NOMBRE	UNIDAD DE MEDIDA	CALENDARIO - PROGRAMADO												TOTAL	META PROGRAMADA EN EL AÑO		
			PROGRAMADO	ENE	FEB	MAR	ABR	MAY	JUN	JUL	AGO	SEP	OCT	NOV			DEC	
VARIABLE 1	Número de beneficiarios atendidos por ejecución de obra pública	personas	PROGRAMADO VARIABLE 1	12675	14950	28000	13300	17000				10500	20100		14600		128825	54.18%
VARIABLE 2	Número de beneficiarios programado por obra	personas	PROGRAMADO VARIABLE 2	12911	14854	28490	14333	21500				11839	20247		14854		136826	



CLAVE: 08/03
 ENTIDAD FISCALIZADA: Coronango
 AÑO: 2019

FECHA DE APROBACIÓN
 02/07/2019
 HOJA: DE:

PROGRAMA PRESUPUESTARIO

Nombre del Programa: Obras Dignas
 Unidad(es) Responsable(s): Dirección de Obras Públicas y Desarrollo Urbano
 Costo Total del Programa: \$53,113,662.84

VARIABLES	NOMBRE	UNIDAD DE MEDIDA	CALENDARIO PROGRAMADO												TOTAL	RESULTADO ALCANZADO EN EL AÑO
			REALIZADO	ENE	FEB	MAR	ABR	MAY	JUN	JUL	AGO	SEP	OCT	NOV		
VARIABLE 1	Número de beneficiarios atendidos por ejecución de obras públicas	personas	REALIZADO VARIABLE 1		12911	14854	26480	14333	21600		11836	20100	14800		138424	99.71%
VARIABLE 2	Número de beneficiarios programado por obra	personas	REALIZADO VARIABLE 2		12911	14854	26480	14333	21600		11836	20247	14854		138825	

CUMPLIMIENTO FINAL: 100.81%

Explicaciones y causas de las variaciones al cumplimiento de la programación, ¿Por qué no se cumplió o por qué se supero considerablemente lo programado?

COMPONENTES
 COMPONENTE 1 RESUMEN NARRATIVO: Espacios de uso público mejorados

Indicador

NOMBRE: porcentaje de espacios mejorados

DIMENSION A MEDIR: Eficacia

TIPO DE INDICADOR: Estratégico

FRECUENCIA DE MEDICIÓN: anual

UNIDAD DE MEDIDA: Porcentaje

METODO DE CALCULO: $(V1/A2)*100$

COMPORTAMIENTO DEL INDICADOR HACIA LA META: Nominal

VALOR: 100.00

PROGRAMADO

VARIABLES	NOMBRE	UNIDAD DE MEDIDA	CALENDARIO PROGRAMADO												TOTAL	META PROGRAMADA EN EL AÑO	
			PROGRAMADO	ENE	FEB	MAR	ABR	MAY	JUN	JUL	AGO	SEP	OCT	NOV	DIC		
VARIABLE 1	espacio publico mejorado	espacio	PROGRAMADO VARIABLE 1			1	2	1				1				5	100.00%
VARIABLE 2	espacio publico existente priorizado	espacio	PROGRAMADO VARIABLE 2			1	2	1				1				5	

REALIZADO

VARIABLES	NOMBRE	UNIDAD DE MEDIDA	CALENDARIO PROGRAMADO												TOTAL	RESULTADO ALCANZADO EN EL AÑO	
			REALIZADO	ENE	FEB	MAR	ABR	MAY	JUN	JUL	AGO	SEP	OCT	NOV	DIC		
VARIABLE 1	espacio publico mejorado	espacio	REALIZADO VARIABLE 1			1	2	1				1				5	100.00%
VARIABLE 2	espacio publico existente priorizado	espacio	REALIZADO VARIABLE 2			1	2	1				1				5	

CUMPLIMIENTO FINAL: 100.00%

Explicaciones y causas de las variaciones al cumplimiento de la programación, ¿Por qué no se cumplió o por qué se supero considerablemente lo programado?

COMPONENTE 1 RESUMEN NARRATIVO: Validades mejoradas

Indicador

NOMBRE: Porcentaje de metros cuadrados mejorados

DIMENSION A MEDIR: Eficacia

TIPO DE INDICADOR: Estratégico

FRECUENCIA DE MEDICIÓN: anual

UNIDAD DE MEDIDA: Porcentaje

METODO DE CALCULO: $(V1/A2)*100$

COMPORTAMIENTO DEL INDICADOR HACIA LA META: Nominal

VALOR: 100

PROGRAMADO

VARIABLES	NOMBRE	UNIDAD DE MEDIDA	CALENDARIO PROGRAMADO												TOTAL	META PROGRAMADA EN EL AÑO	
			PROGRAMADO	ENE	FEB	MAR	ABR	MAY	JUN	JUL	AGO	SEP	OCT	NOV	DIC		
VARIABLE 1	Metros cuadrados mejorados	m2	PROGRAMADO VARIABLE 1			55451	5304					158.0				60913	100%
VARIABLE 2	Metros cuadrados programados	m2	PROGRAMADO VARIABLE 2			55451	5304					158.0				60913	

REALIZADO

VARIABLES	NOMBRE	UNIDAD DE MEDIDA	CALENDARIO PROGRAMADO												TOTAL	RESULTADO ALCANZADO EN EL AÑO	
			REALIZADO	ENE	FEB	MAR	ABR	MAY	JUN	JUL	AGO	SEP	OCT	NOV	DIC		
VARIABLE 1	Metros cuadrados mejorados	m2	REALIZADO VARIABLE 1			55451	5304					159				60914	100.00%
VARIABLE 2	Metros cuadrados programados	m2	REALIZADO VARIABLE 2			55451	5304					159				60914	

CUMPLIMIENTO FINAL: 100.00%

Explicaciones y causas de las variaciones al cumplimiento de la programación, ¿Por qué no se cumplió o por qué se supero considerablemente lo programado?

COMPONENTE 1 RESUMEN NARRATIVO: Obras de agua y saneamiento realizadas

Indicador

NOMBRE: Porcentaje de obras de agua y saneamiento realizadas

PROGRAMA PRESUPUESTARIO

Nombre del Programa: Obras Dignas
 Unidad(es) Responsable(s): Dirección de Obras Públicas y Desarrollo Urbano
 Costo Total del Programa: \$53,113,862.84

DIMENSIÓN A MEDIR	Eficacia	FRECUENCIA DE MEDICIÓN	Anual	MÉTODO DE CÁLCULO	(v1/v2)*100
TIPO DE INDICADOR	Estratégico	TIPO DE FÓRMULA	Porcentaje	COMPORTAMIENTO DEL INDICADOR HACIA LA META	Nominal
LÍNEA BASE				META DEL INDICADOR	
VALOR	AÑO		100		

VARIABLES	NOMBRE	UNIDAD DE MEDIDA	CALENDARIO - PROGRAMADO												TOTAL	META PROGRAMADA EN EL AÑO			
			PROGRAMADO	ENE	FEB	MAR	ABR	MAY	JUN	JUL	AGO	SEPT	OCT	NOV			DIC		
VARIABLE 1	Obra realizada	obra	PROGRAMADO VARIABLE 1		1			1	3	1								6	100.00%
VARIABLE 2	Obra programada	obra	PROGRAMADO VARIABLE 2	1				1	3	1								6	100.00%

VARIABLES	NOMBRE	UNIDAD DE MEDIDA	CALENDARIO - PROGRAMADO												TOTAL	META PROGRAMADA EN EL AÑO			
			REALIZADO	ENE	FEB	MAR	ABR	MAY	JUN	JUL	AGO	SEPT	OCT	NOV			DIC		
VARIABLE 1	Obra realizada	obra	REALIZADO VARIABLE 1		1			1	3	1								6	100.00%
VARIABLE 2	Obra programada	obra	REALIZADO VARIABLE 2	1				1	3	1								6	100.00%

Explicaciones y causas de las variaciones al cumplimiento de la programación, ¿por qué no se cumplió o por qué se superó considerablemente lo programado?

COMPONENTES RESUMEN NARRATIVO: Escuela atendida en mejoramiento de infraestructura existente

Indicador

NOMBRE	Porcentaje de escuelas atendidas				
DIMENSIÓN A MEDIR	Eficacia	FRECUENCIA DE MEDICIÓN	Anual	MÉTODO DE CÁLCULO	(v1/v2)*100
TIPO DE INDICADOR	Estratégico	TIPO DE FÓRMULA	Porcentaje	COMPORTAMIENTO DEL INDICADOR HACIA LA META	Nominal
LÍNEA BASE				META DEL INDICADOR	
VALOR	AÑO		100		

VARIABLES	NOMBRE	UNIDAD DE MEDIDA	CALENDARIO - PROGRAMADO												TOTAL	META PROGRAMADA EN EL AÑO			
			PROGRAMADO	ENE	FEB	MAR	ABR	MAY	JUN	JUL	AGO	SEPT	OCT	NOV			DEC		
VARIABLE 1	escuela receptora de mejoramiento de espacio	escuela	PROGRAMADO VARIABLE 1					2										2	100.00%
VARIABLE 2	escuela programada para rehabilitación y mejoramiento	escuela	PROGRAMADO VARIABLE 2					2										2	100.00%

VARIABLES	NOMBRE	UNIDAD DE MEDIDA	CALENDARIO - PROGRAMADO												TOTAL	META PROGRAMADA EN EL AÑO			
			REALIZADO	ENE	FEB	MAR	ABR	MAY	JUN	JUL	AGO	SEPT	OCT	NOV			DEC		
VARIABLE 1	escuela receptora de mejoramiento de espacio	escuela	REALIZADO VARIABLE 1					2										2	100.00%
VARIABLE 2	escuela programada para rehabilitación y mejoramiento	escuela	REALIZADO VARIABLE 2					2										2	100.00%

Explicaciones y causas de las variaciones al cumplimiento de la programación, ¿por qué no se cumplió o por qué se superó considerablemente lo programado?

COMPONENTES RESUMEN NARRATIVO: Convenio firmado para ejecución de obra pública

Indicador

NOMBRE	Promedio de convenios firmados para colaboración en ejecución de obras públicas				
DIMENSIÓN A MEDIR	Eficacia	FRECUENCIA DE MEDICIÓN	Anual	MÉTODO DE CÁLCULO	v1+v2/v
TIPO DE INDICADOR	Gestión	TIPO DE FÓRMULA	Promedio	COMPORTAMIENTO DEL INDICADOR HACIA LA META	Nominal
LÍNEA BASE				META DEL INDICADOR	
VALOR	AÑO		1		

VARIABLES	NOMBRE	UNIDAD DE MEDIDA	CALENDARIO - PROGRAMADO												TOTAL	META PROGRAMADA EN EL AÑO			
			PROGRAMADO	ENE	FEB	MAR	ABR	MAY	JUN	JUL	AGO	SEPT	OCT	NOV			DEC		
VARIABLE 1	Total de convenios firmados		PROGRAMADO VARIABLE 1					1										1	1.00
VARIABLE 2	Total de convenios programados		PROGRAMADO VARIABLE 2					1										1	1.00

VARIABLES	NOMBRE	UNIDAD DE MEDIDA	CALENDARIO - PROGRAMADO												TOTAL	META PROGRAMADA EN EL AÑO			
			REALIZADO	ENE	FEB	MAR	ABR	MAY	JUN	JUL	AGO	SEPT	OCT	NOV			DEC		
VARIABLE 1	Total de convenios firmados		REALIZADO VARIABLE 1					1										1	1.00
VARIABLE 2	Total de convenios programados		REALIZADO VARIABLE 2					1										1	1.00

Explicaciones y causas de las variaciones al cumplimiento de la programación, ¿por qué no se cumplió o por qué se superó considerablemente lo programado?

PROGRAMA PRESUPUESTARIO

Nombre del Programa: Obras Dignas
 Unidad(es) Responsable(s): Dirección de Obras Públicas y Desarrollo Urbano
 Costo Total del Programa: \$53,113,562.84

ACTIVIDADES

COMPONENTE	DESCRIPCIÓN	UNIDAD DE MEDIDA	CALENDARIO												TOTAL	PORCENTAJE DE CUMPLIMIENTO DE LA ACTIVIDAD			
			PROGRAMADO / REALIZADO	ENE	FEB	MAR	ABR	MAY	JUN	JUL	AGO	SEP	OCT	NOV			DIC		
C1	1. Elaboración de proyectos e integración de expedientes técnicos para tramites y procesos correspondientes	Expediente	PROGRAMADO														5	100%	
			REALIZADO			2	2					1							5
	2. Realizar procesos de adjudicación hasta su contratación	Proceso	PROGRAMADO															5	100%
			REALIZADO				3	1					1					5	
	3. Realizar obras de intervención en espacios públicos	obra	PROGRAMADO															5	100%
			REALIZADO				1	2	1				1					5	
4. Entrega de obra pública	Acta entrega-recepción	PROGRAMADO															5	100%	
		REALIZADO				1	2	1				1					5		
6																0			
C2	1. Elaboración de proyectos e integración de expedientes técnicos para tramites y procesos correspondientes	Expediente	PROGRAMADO														5	100%	
			REALIZADO				4												5
	2. Realizar procesos de adjudicación hasta su contratación	Proceso	PROGRAMADO															5	100%
			REALIZADO				4						1					5	
	3. Realizar obras de urbanización	obra	PROGRAMADO															5	100%
			REALIZADO				3	1					1					5	
4. Entrega de obra pública	Acta entrega-recepción	PROGRAMADO															5	100%	
		REALIZADO				3	1					1					5		
5																0			
C3	1. Elaboración de proyectos e integración de expedientes técnicos	Expediente	PROGRAMADO														5	100%	
			REALIZADO				2	2	2										5
	2. Realizar procesos de adjudicación hasta su contratación	Proceso	PROGRAMADO															5	100%
			REALIZADO				1		4	1								5	
	3. Realizar obras de agua y saneamiento	obra	PROGRAMADO															5	100%
			REALIZADO				1		1	3	1							5	
4. Entrega de obra pública	Acta entrega-recepción	PROGRAMADO															5	100%	
		REALIZADO				1		1	3	1							5		
5																0			
C4	1. Elaboración de proyectos e integración de expedientes técnicos	Expediente	PROGRAMADO														2	100%	
			REALIZADO				2												2
	2. Realizar procesos de adjudicación hasta su contratación	Proceso	PROGRAMADO															2	100%
			REALIZADO				2											2	
	3. Realizar obras de infraestructura educativa	obra	PROGRAMADO															2	100%
			REALIZADO				2											2	
4. Entrega de obra pública	Acta entrega-recepción	PROGRAMADO															2	100%	
		REALIZADO				2											2		
5																0			
C5	1. Elaboración de expediente	Expediente	PROGRAMADO														1	100%	
			REALIZADO							1									1
	2. Realizar procesos de revisión y aprobación de proyecto	Proceso	PROGRAMADO															1	100%
			REALIZADO							1								1	
	3. Registro de proyecto aprobado en las plataformas correspondientes	Registro	PROGRAMADO															1	100%
			REALIZADO							1								1	
4. Firma de convenio	Convenio	PROGRAMADO															1	100%	
		REALIZADO							1								1		
5. Oficio de autorización	Oficio	PROGRAMADO															1	100%	
		REALIZADO							1								1		

C. ANTONIO TEJEDA...
 PRESIDENCIA MUNICIPAL
 DE CORONANGO PUEBLA
 2018-2021

C. GENIA TOXIL...
 TESORERA MUNICIPAL
 H. AYUNTAMIENTO
 DE CORONANGO PUEBLA
 2018 - 2021

C. PATRICIA...
 CONCEJALÍA MUNICIPAL
 H. AYUNTAMIENTO
 DE CORONANGO PUEBLA
 2018 - 2021

PROGRAMA PRESUPUESTARIO

Nombre del Programa: Finanzas Sanas
 Unidad(es) Responsable(s): Tesorería, Ingresos, Egresos, Catastro, Normatividad y Regulación Comercial
 Costo Total del Programa: \$26,634,138.92

CLASIFICACIÓN		CONCEPTO	
Finalidad		1. Gobierno	
Función		1.5. Asuntos financieros y habendarios	
Subfunción		1.5.1 Asuntos Financieros	
Sub/Subfunción			

DATOS DE VINCULACIÓN AL PLAN ESTATAL DE DESARROLLO

DATOS DE VINCULACIÓN AL PLAN MUNICIPAL DE DESARROLLO (EJES, ESTRATEGIAS U OBJETIVOS GENERALES)

EJE 1: Buen Gobierno y Participación Ciudadana

NIVEL INMEDIATO INFERIOR (OBJETIVO O LINEA ESTRATEGICA)

Lograr una administración honesta, transparente, con una gestión adecuada, eficiente y austera priorizando las necesidades del Municipio y su gente mediante la participación ciudadana generando un entorno de confiabilidad y empatía la población.

FIN

Lograr una administración honesta, transparente, con una gestión adecuada, eficiente y austera priorizando las necesidades del Municipio y su gente mediante la participación ciudadana generando un entorno de confiabilidad y empatía la población.

Indicador

NOMBRE:	Cumplimiento de la entrega de la cuenta pública		
DIMENSIÓN A MEDIR:	Eficacia	FRECUENCIA DE MEDICIÓN:	Anual
TIPO DE INDICADOR:	Estratégico	TIPO DE FORMULA:	Otras
METODO DE CALCULO:			
COMPORTAMIENTO DEL INDICADOR HACIA LA META:	Nominal		
LINEA BASE:			
META DEL INDICADOR:	1		

VALOR AÑO

VARIABLES	NOMBRE	UNIDAD DE MEDIDA	CALENDARIO PROGRAMADO												TOTAL	META PROGRAMADA EN EL AÑO		
			ENE	FEB	MAR	ABR	MAY	JUN	JUL	AGO	SEPT	OCT	NOV	DIC				
VARIABLE 1	Cuenta Publica	Documento	PROGRAMADO VARIABLE 1				1											
VARIABLE 2	Cumplimiento de cuenta publica	Documento	PROGRAMADO VARIABLE 2				1											1.00

REALIZADO

VARIABLES	NOMBRE	UNIDAD DE MEDIDA	CALENDARIO PROGRAMADO												TOTAL	RESULTADO REALIZADO EN EL AÑO		
			ENE	FEB	MAR	ABR	MAY	JUN	JUL	AGO	SEPT	OCT	NOV	DEC				
VARIABLE 1	Cuenta Publica	Documento	REALIZADO VARIABLE 1				1											1.00
VARIABLE 2	Cumplimiento de cuenta publica	Documento	REALIZADO VARIABLE 2				1											1.00

CUMPLIMIENTO FINAL 100.00%

Explicaciones y causas de las variaciones al cumplimiento de la programación, por qué no se cumplió o por qué se supuso considerablemente la programación?

PROPOSITO

Estados financieros correspondientes a cada mes entregados en tiempo y forma.

Indicador

NOMBRE:	Cumplimiento de entrega de estados financieros a la auditoria superior del estado de puebla.		
DIMENSIÓN A MEDIR:	Eficacia	FRECUENCIA DE MEDICIÓN:	Semestral
TIPO DE INDICADOR:	Estratégico	TIPO DE FORMULA:	Otras
METODO DE CALCULO:			
COMPORTAMIENTO DEL INDICADOR HACIA LA META:	Nominal		
LINEA BASE:			
META DEL INDICADOR:	12.0		

VALOR AÑO

VARIABLES	NOMBRE	UNIDAD DE MEDIDA	CALENDARIO PROGRAMADO												TOTAL	META PROGRAMADA EN EL AÑO		
			ENE	FEB	MAR	ABR	MAY	JUN	JUL	AGO	SEPT	OCT	NOV	DEC				
VARIABLE 1	ESTADOS FINANCIEROS	DOCUMENTO	PROGRAMADO VARIABLE 1								6							6
VARIABLE 2	CUMPLIMIENTO DE ESTADOS FINANCIEROS	DOCUMENTO	PROGRAMADO VARIABLE 2								6							12.00

PROGRAMA PRESUPUESTARIO

Nombre del Programa: Finanzas Sanas
 Unidad(es) Responsable(s): Tesorería, Ingresos, Egresos, Catastro, Normatividad y Regulación Comercial
 Costo Total del Programa: \$26,634,139.92

REALIZADO

VARIABLES	NOMBRE	UNIDAD DE MEDIDA	CALENDARIO - PROGRAMADO												TOTAL	RESULTADO ALCANZADO EN EL AÑO			
			ENE	FEB	MAR	ABR	MAY	JUN	JUL	AGO	SEP	OCT	NOV	DIC					
VARIABLE 1	ESTADOS FINANCIEROS	DOCUMENTO	REALIZADO VARIABLE 1							6							6	12	12.00
VARIABLE 2	CUMPLIMIENTO DE ESTADOS FINANCIEROS	DOCUMENTO	REALIZADO VARIABLE 2							6							6	12	

CUMPLIMIENTO FINAL: 100.00%

Explicaciones y causas de las variaciones al cumplimiento de la programación: ¿Por qué no se cumplió o por qué se supero considerablemente lo programado?

COMPONENTES

COMPONENTE 1: RESUMEN NARRATIVO: Sistema de evaluaciones de armonización contable implementado

Indicador

NOMBRE: Reporte SEVAC

DIMENSION A MEDIR: Eficacia	FRECUENCIA DE MEDICION: Trimestral	METODO DE CALCULO:
TIPO DE INDICADOR: Estratégico	TIPO DE FORMULA: Otras	COMPORTAMIENTO DEL INDICADOR HACIA LA META: Nominal
LINEA BASE:	META DEL INDICADOR: 3.00	
VALOR:	AÑO:	

PROGRAMADO

VARIABLES	NOMBRE	UNIDAD DE MEDIDA	CALENDARIO - PROGRAMADO												TOTAL	META PROGRAMADA EN EL AÑO			
			ENE	FEB	MAR	ABR	MAY	JUN	JUL	AGO	SEP	OCT	NOV	DIC					
VARIABLE 1	Evaluaciones	PDF	PROGRAMADO VARIABLE 1						1		1				1			3	3.00
VARIABLE 2	Periodo Trimestral	PDF	PROGRAMADO VARIABLE 2						1		1				1			3	

REALIZADO

VARIABLES	NOMBRE	UNIDAD DE MEDIDA	CALENDARIO - PROGRAMADO												TOTAL	RESULTADO ALCANZADO EN EL AÑO			
			ENE	FEB	MAR	ABR	MAY	JUN	JUL	AGO	SEP	OCT	NOV	DIC					
VARIABLE 1	Evaluaciones	PDF	REALIZADO VARIABLE 1						1		1				1			3	3.00
VARIABLE 2	Periodo Trimestral	PDF	REALIZADO VARIABLE 2						1		1				1			3	

CUMPLIMIENTO FINAL: 100.00%

Explicaciones y causas de las variaciones al cumplimiento de la programación: ¿Por qué no se cumplió o por qué se supero considerablemente lo programado?

COMPONENTE 2: RESUMEN NARRATIVO: Formatos de ley de disciplina financiera realizados

Indicador

NOMBRE: Reglas de disciplina financiera y el uso responsable de la deuda pública.

DIMENSION A MEDIR: Eficacia	FRECUENCIA DE MEDICION: Trimestral	METODO DE CALCULO:
TIPO DE INDICADOR:	TIPO DE FORMULA: Otras	COMPORTAMIENTO DEL INDICADOR HACIA LA META: Nominal
LINEA BASE:	META DEL INDICADOR: 4	
VALOR:	AÑO:	

PROGRAMADO

VARIABLES	NOMBRE	UNIDAD DE MEDIDA	CALENDARIO - PROGRAMADO												TOTAL	META PROGRAMADA EN EL AÑO			
			ENE	FEB	MAR	ABR	MAY	JUN	JUL	AGO	SEP	OCT	NOV	DIC					
VARIABLE 1	Formatos	Documentos	PROGRAMADO VARIABLE 1							1					1			2	4.00
VARIABLE 2	Ley de disciplina financiera	Documentos	PROGRAMADO VARIABLE 2							1					1			2	

REALIZADO

VARIABLES	NOMBRE	UNIDAD DE MEDIDA	CALENDARIO - PROGRAMADO												TOTAL	RESULTADO ALCANZADO EN EL AÑO			
			ENE	FEB	MAR	ABR	MAY	JUN	JUL	AGO	SEP	OCT	NOV	DIC					
VARIABLE 1	Formatos	Documentos	REALIZADO VARIABLE 1						1		1				1			3	4.00
VARIABLE 2	Ley de disciplina financiera	Documentos	REALIZADO VARIABLE 2						1		1				1			3	

CUMPLIMIENTO FINAL: 100.00%

Explicaciones y causas de las variaciones al cumplimiento de la programación: ¿Por qué no se cumplió o por qué se supero considerablemente lo programado?

COMPONENTE 3: RESUMEN NARRATIVO:

Indicador

NOMBRE:



CLAVE: 08/03
 ENTIDAD FISCALIZADA: Coronango
 AÑO: 2019

FECHA DE APROBACIÓN
 02/07/2019
 HOJA: DE:

PROGRAMA PRESUPUESTARIO

Nombre del Programa: Finanzas Sanas
 Unidad(es) Responsable(s): Tesorería, Ingresos, Egresos, Catastro, Normatividad y Regulación Comercial
 Costo Total del Programa: \$26,634,136.92

DIMENSION A MEDIR	FRECUENCIA DE MEDICION	METODO DE CALCULO
TIPO DE INDICADOR	TIPO DE FORMULA	COMPORTAMIENTO DEL INDICADOR HACIA LA META
LINEA BASE		META DEL INDICADOR

VARIABLES	NOMBRE	UNIDAD DE MEDIDA	CALENDARIO - PROGRAMADO												TOTAL	META PROGRAMADA EN EL AÑO	
			PROGRAMADO	ENE	FEB	MAR	ABR	MAY	JUN	JUL	AGO	SEP	OCT	NOV			DIC
VARIABLE 1			PROGRAMADO VARIABLE 1														
VARIABLE 2			PROGRAMADO VARIABLE 2														

VARIABLES	NOMBRE	UNIDAD DE MEDIDA	CALENDARIO - PROGRAMADO												TOTAL	RESULTADO ALCANZADO EN EL AÑO	
			REALIZADO	ENE	FEB	MAR	ABR	MAY	JUN	JUL	AGO	SEP	OCT	NOV			DEC
VARIABLE 1			REALIZADO VARIABLE 1														
VARIABLE 2			REALIZADO VARIABLE 2														

CUMPLIMIENTO FINAL

Explicaciones y causas de las variaciones al cumplimiento de la programación. ¿Por qué no se cumplió o por qué se supero considerablemente lo programado?

COMPLEMENTO RESUMEN NARRATIVO

Indicador

NOMBRE	
DIMENSION A MEDIR	FRECUENCIA DE MEDICION
TIPO DE INDICADOR	TIPO DE FORMULA
LINEA BASE	
META DEL INDICADOR	

VARIABLES	NOMBRE	UNIDAD DE MEDIDA	CALENDARIO - PROGRAMADO												TOTAL	META PROGRAMADA EN EL AÑO	
			PROGRAMADO	ENE	FEB	MAR	ABR	MAY	JUN	JUL	AGO	SEP	OCT	NOV			DEC
VARIABLE 1			PROGRAMADO VARIABLE 1														
VARIABLE 2			PROGRAMADO VARIABLE 2														

VARIABLES	NOMBRE	UNIDAD DE MEDIDA	CALENDARIO - PROGRAMADO												TOTAL	RESULTADO ALCANZADO EN EL AÑO	
			REALIZADO	ENE	FEB	MAR	ABR	MAY	JUN	JUL	AGO	SEP	OCT	NOV			DEC
VARIABLE 1			REALIZADO VARIABLE 1														
VARIABLE 2			REALIZADO VARIABLE 2														

CUMPLIMIENTO FINAL

Explicaciones y causas de las variaciones al cumplimiento de la programación. ¿Por qué no se cumplió o por qué se supero considerablemente lo programado?

COMPLEMENTO RESUMEN NARRATIVO

Indicador

NOMBRE	
DIMENSION A MEDIR	FRECUENCIA DE MEDICION
TIPO DE INDICADOR	TIPO DE FORMULA
LINEA BASE	
META DEL INDICADOR	

VARIABLES	NOMBRE	UNIDAD DE MEDIDA	CALENDARIO - PROGRAMADO												TOTAL	META PROGRAMADA EN EL AÑO	
			PROGRAMADO	ENE	FEB	MAR	ABR	MAY	JUN	JUL	AGO	SEP	OCT	NOV			DEC
VARIABLE 1			PROGRAMADO VARIABLE 1														
VARIABLE 2			PROGRAMADO VARIABLE 2														

VARIABLES	NOMBRE	UNIDAD DE MEDIDA	CALENDARIO - PROGRAMADO												TOTAL	RESULTADO ALCANZADO EN EL AÑO	
			REALIZADO	ENE	FEB	MAR	ABR	MAY	JUN	JUL	AGO	SEP	OCT	NOV			DEC
VARIABLE 1			REALIZADO VARIABLE 1														
VARIABLE 2			REALIZADO VARIABLE 2														

CUMPLIMIENTO FINAL

Explicaciones y causas de las variaciones al cumplimiento de la programación. ¿Por qué no se cumplió o por qué se supero considerablemente lo programado?



CLAVE: 08/03
 ENTIDAD FISCALIZADA: Corónango
 AÑO: 2019

FECHA DE APROBACIÓN
 02/07/2019
 HOJA: DE:

PROGRAMA PRESUPUESTARIO

Nombre del Programa: Finanzas Sanas
 Unidad(es) Responsable(s): Tesorería, Ingresos, Egresos, Catastro, Normatividad y Regulación Comercial
 Costo Total del Programa: \$26,634,138.92

COMPONENTE	DESCRIPCIÓN	UNIDAD DE MEDIDA	PERIODO												TOTAL	PORCENTAJE DE CUMPLIMIENTO DE LA ACTIVIDAD			
			PROGRAMADO / REALIZADO	ENE	FEB	MAR	ABR	MAY	JUN	JUL	AGO	SEP	OCT	NOV			DIC		
C1	1. Realizar captura de pantalla correspondiente a cada reactivo solicitado en la prueba	PDF	PROGRAMADO														1	100%	
			REALIZADO				1										1		
	2. Realizar la solventación correspondiente a los reactivos "no aplica"	Solventación	PROGRAMADO														1		100%
			REALIZADO				1										1		
	3.		PROGRAMADO														0		
		REALIZADO														0			
4.		PROGRAMADO														0			
		REALIZADO														0			
5.		PROGRAMADO														0			
		REALIZADO														0			
C2	1. Recabar la información correspondiente de manera trimestral	Documentos	PROGRAMADO														4		100%
			REALIZADO			1	1				1				1	4			
	2. Publicarlo en tiempo y forma en la plataforma de transparencia del ayuntamiento de Corónango	Plataforma	PROGRAMADO														4	100%	
			REALIZADO			1	1				1				1	4			
	3.		PROGRAMADO														0		
		REALIZADO														0			
4.		PROGRAMADO														0			
		REALIZADO														0			
5.		PROGRAMADO														0			
		REALIZADO														0			
C3	1.		PROGRAMADO														0		
			REALIZADO														0		
	2.		PROGRAMADO														0		
			REALIZADO														0		
	3.		PROGRAMADO														0		
		REALIZADO														0			
4.		PROGRAMADO														0			
		REALIZADO														0			
5.		PROGRAMADO														0			
		REALIZADO														0			
C4	1.		PROGRAMADO														0		
			REALIZADO														0		
	2.		PROGRAMADO														0		
			REALIZADO														0		
	3.		PROGRAMADO														0		
		REALIZADO														0			
4.		PROGRAMADO														0			
		REALIZADO														0			
5.		PROGRAMADO														0			
		REALIZADO														0			
C5	1.		PROGRAMADO														0		
			REALIZADO														0		
	2.		PROGRAMADO														0		
			REALIZADO														0		
	3.		PROGRAMADO														0		
		REALIZADO														0			
4.		PROGRAMADO														0			
		REALIZADO														0			
5.		PROGRAMADO														0			
		REALIZADO														0			

C. ANTONIO TEJADA MAUTLE
 PRESIDENTE MUNICIPAL
 PRESIDENCIA MUNICIPAL
 DE CORONANGO PUEBLA
 2018-2021

GRISelda CRUZ PARROS
 TESORERA MUNICIPAL
 TESORERIA MUNICIPAL
 M. AYUNTAMIENTO
 DE CORONANGO PUEBLA
 2018-2021

C. PATRICIA MUÑOZ SÁNCHEZ
 CONTRALORA MUNICIPAL



CLAVE: 08/03
 ENTIDAD FISCALIZADA: Coronango
 AÑO: 2019

FECHA DE APROBACIÓN
 02/07/2019

HOJA: DE:

PROGRAMA PRESUPUESTARIO

Nombre del Programa: Transferencias Anuales
 Unidad(es) Responsable(s): Tesorería, Egresos, Juntas Auxiliares
 Costo Total del Programa: \$560,797.77

REALIZADO

VARIABLES	NOMBRES	UNIDAD DE MEDIDA	CALENDARIO - PROGRAMADO												TOTAL	RESULTADO ALCANZADO EN EL AÑO			
			REALIZADO	ENE	FEB	MAR	ABR	MAY	JUN	JUL	AGO	SEP	OCT	NOV			DIC		
VARIABLE1	Juntas auxiliares que entregan sus reportes financieros a tiempo	Centro de población	REALIZADO VARIABLE1	3	3	3	3	3	3	3	3	3	3	3	3	3	3	36	100.00%
VARIABLE2	Total de juntas auxiliares	Centro de población	REALIZADO VARIABLE2	3	3	3	3	3	3	3	3	3	3	3	3	3	3	36	100.00%

CUMPLIMIENTO FINAL: 100.00%

Explicaciones y causas de las variaciones al cumplimiento de la programación, ¿Por qué no se cumplió o por qué se superó considerablemente lo programado?

COMPONENTES

COMPONENTE 1: RESUMEN NARRATIVO
 Reportes de apoyos entregados a juntas auxiliares realizados

Indicador

NOMBRE	Porcentaje de reportes de apoyos entregados a juntas auxiliares	
DIMENSION A MEDIR	Eficiencia	FRECUENCIA DE MEDICIÓN: Mensual
TIPO DE INDICADOR	Estratégico	TIPO DE FORMULA: Porcentaje
METODO DE CALCULO	(v1/v2)*100	
COMPORTAMIENTO DEL INDICADOR HACIA LA META	Nominal	
LINEA BASE	META DEL INDICADOR: 100.00	
VALOR	AÑO	

PROGRAMADO

VARIABLES	NOMBRES	UNIDAD DE MEDIDA	CALENDARIO - PROGRAMADO												TOTAL	META PROGRAMADA EN EL AÑO			
			PROGRAMADO	ENE	FEB	MAR	ABR	MAY	JUN	JUL	AGO	SEP	OCT	NOV			DIC		
VARIABLE1	Reporte de apoyos entregados a juntas auxiliares realizados	Reportes	PROGRAMADO VARIABLE1	1	1	1	1	1	1	1	1	1	1	1	1	1	1	12	100.00%
VARIABLE2	Reporte de apoyos entregados a juntas auxiliares programados	Reportes	PROGRAMADO VARIABLE2	1	1	1	1	1	1	1	1	1	1	1	1	1	1	12	100.00%

REALIZADO

VARIABLES	NOMBRES	UNIDAD DE MEDIDA	CALENDARIO - PROGRAMADO												TOTAL	RESULTADO ALCANZADO EN EL AÑO			
			REALIZADO	ENE	FEB	MAR	ABR	MAY	JUN	JUL	AGO	SEP	OCT	NOV			DIC		
VARIABLE1	Reporte de apoyos entregados a juntas auxiliares realizados	Reportes	REALIZADO VARIABLE1	1	1	1	1	1	1	1	1	1	1	1	1	1	1	12	100.00%
VARIABLE2	Reporte de apoyos entregados a juntas auxiliares programados	Reportes	REALIZADO VARIABLE2	1	1	1	1	1	1	1	1	1	1	1	1	1	1	12	100.00%

CUMPLIMIENTO FINAL: 100.00%

Explicaciones y causas de las variaciones al cumplimiento de la programación, ¿Por qué no se cumplió o por qué se superó considerablemente lo programado?

COMPONENTE 2: RESUMEN NARRATIVO

Indicador

NOMBRE		
DIMENSION A MEDIR		FRECUENCIA DE MEDICIÓN:
TIPO DE INDICADOR		TIPO DE FORMULA:
METODO DE CALCULO		
COMPORTAMIENTO DEL INDICADOR HACIA LA META		
LINEA BASE	META DEL INDICADOR:	
VALOR	AÑO	

PROGRAMADO

VARIABLES	NOMBRES	UNIDAD DE MEDIDA	CALENDARIO - PROGRAMADO												TOTAL	META PROGRAMADA EN EL AÑO			
			PROGRAMADO	ENE	FEB	MAR	ABR	MAY	JUN	JUL	AGO	SEP	OCT	NOV			DIC		
VARIABLE1			PROGRAMADO VARIABLE1																FALSO
VARIABLE2			PROGRAMADO VARIABLE2																FALSO

REALIZADO

VARIABLES	NOMBRES	UNIDAD DE MEDIDA	CALENDARIO - PROGRAMADO												TOTAL	RESULTADO ALCANZADO EN EL AÑO			
			REALIZADO	ENE	FEB	MAR	ABR	MAY	JUN	JUL	AGO	SEP	OCT	NOV			DIC		
VARIABLE1			REALIZADO VARIABLE1																FALSO
VARIABLE2			REALIZADO VARIABLE2																FALSO

CUMPLIMIENTO FINAL:

Explicaciones y causas de las variaciones al cumplimiento de la programación, ¿Por qué no se cumplió o por qué se superó considerablemente lo programado?

COMPONENTE 3: RESUMEN NARRATIVO

Indicador

NOMBRE		
--------	--	--



CLAVE: 08/03
 ENTIDAD FISCALIZADA: Coronango
 AÑO: 2019

FECHA DE APROBACIÓN
 02/07/2019

HOJA: DE:

PROGRAMA PRESUPUESTARIO

Nombre del Programa: Transferencias Anuales
 Unidad(es) Responsable(s): Tesorería, Egresos, Juntas Auxiliares
 Costo Total del Programa: \$560,797.77

DIMENSION A MEDIR	FRECUENCIA DE MEDICIÓN	METODO DE CALCULO
TIPO DE INDICADOR	TIPO DE FORMULA	COMPORTAMIENTO DEL INDICADOR HACIA LA META
LINEA BASE		META DEL INDICADOR

VARIABLES	NOMBRE	UNIDAD DE MEDIDA	CALENDARIO PROGRAMADO												TOTAL	META PROGRAMADA EN EL AÑO		
			ENE	FEB	MAR	ABR	MAY	JUN	JUL	AGO	SEP	OCT	NOV	DIC				
VARIABLE 1			PROGRAMADO VARIABLE 1															FALSO
VARIABLE 2			PROGRAMADO VARIABLE 2															

VARIABLES	NOMBRE	UNIDAD DE MEDIDA	CALENDARIO PROGRAMADO												TOTAL	RESULTADO ALCANZADO EN EL AÑO		
			ENE	FEB	MAR	ABR	MAY	JUN	JUL	AGO	SEP	OCT	NOV	DIC				
VARIABLE 1			REALIZADO VARIABLE 1															FALSO
VARIABLE 2			REALIZADO VARIABLE 2															

CUMPLIMIENTO FINAL

Explicaciones y causas de las variaciones al cumplimiento de la programación. Por qué no se cumplió o por qué se superó considerablemente lo programado?

COMPONENTES RESUMEN NARRATIVO

Indicador

DIMENSION A MEDIR	FRECUENCIA DE MEDICIÓN	METODO DE CALCULO
TIPO DE INDICADOR	TIPO DE FORMULA	COMPORTAMIENTO DEL INDICADOR HACIA LA META
LINEA BASE		META DEL INDICADOR

VARIABLES	NOMBRE	UNIDAD DE MEDIDA	CALENDARIO PROGRAMADO												TOTAL	META PROGRAMADA EN EL AÑO	
			ENE	FEB	MAR	ABR	MAY	JUN	JUL	AGO	SEP	OCT	NOV	DIC			
VARIABLE 1			PROGRAMADO VARIABLE 1														FALSO
VARIABLE 2			PROGRAMADO VARIABLE 2														

VARIABLES	NOMBRE	UNIDAD DE MEDIDA	CALENDARIO PROGRAMADO												TOTAL	PORCENTAJE PROGRAMADO EN EL AÑO	
			ENE	FEB	MAR	ABR	MAY	JUN	JUL	AGO	SEP	OCT	NOV	DIC			
VARIABLE 1			REALIZADO VARIABLE 1														FALSO
VARIABLE 2			REALIZADO VARIABLE 2														

CUMPLIMIENTO FINAL

Explicaciones y causas de las variaciones al cumplimiento de la programación. Por qué no se cumplió o por qué se superó considerablemente lo programado?

COMPONENTES RESUMEN NARRATIVO

Indicador

DIMENSION A MEDIR	FRECUENCIA DE MEDICIÓN	METODO DE CALCULO
TIPO DE INDICADOR	TIPO DE FORMULA	COMPORTAMIENTO DEL INDICADOR HACIA LA META
LINEA BASE		META DEL INDICADOR

VARIABLES	NOMBRE	UNIDAD DE MEDIDA	CALENDARIO PROGRAMADO												TOTAL	META PROGRAMADA EN EL AÑO	
			ENE	FEB	MAR	ABR	MAY	JUN	JUL	AGO	SEP	OCT	NOV	DIC			
VARIABLE 1			PROGRAMADO VARIABLE 1														FALSO
VARIABLE 2			PROGRAMADO VARIABLE 2														

VARIABLES	NOMBRE	UNIDAD DE MEDIDA	CALENDARIO PROGRAMADO												TOTAL	PORCENTAJE PROGRAMADO EN EL AÑO	
			ENE	FEB	MAR	ABR	MAY	JUN	JUL	AGO	SEP	OCT	NOV	DIC			
VARIABLE 1			REALIZADO VARIABLE 1														FALSO
VARIABLE 2			REALIZADO VARIABLE 2														

CUMPLIMIENTO FINAL

Explicaciones y causas de las variaciones al cumplimiento de la programación. Por qué no se cumplió o por qué se superó considerablemente lo programado?

PROGRAMA PRESUPUESTARIO

Nombre del Programa: Transferencias Anuales
 Unidad(es) Responsable(s): Tesorería, Egresos, Juntas Auxiliares
 Costo Total del Programa: \$560,767.77

COMPONENTE	DESCRIPCIÓN	UNIDAD DE MEDIDA	CALENDARIO												TOTAL	PORCENTAJE DE CUMPLIMIENTO DE LA ACTIVIDAD		
			PROGRAMADO / REALIZADO	ENE	FEB	MAR	ABR	MAY	JUN	JUL	AGO	SEP	OCT	NOV			DIC	
C1	1 Reporte de apoyo por parte de Juntas Auxiliares	Reporte	PROGRAMADO														12	100%
			REALIZADO	1	1	1	1	1	1	1	1	1	1	1	1	12		
	2 Reporte de obras a Juntas Auxiliares	Reporte	PROGRAMADO														12	100%
			REALIZADO	1	1	1	1	1	1	1	1	1	1	1	1	12		
	3 Reporte mensual entregado	Reporte	PROGRAMADO														12	100%
			REALIZADO	1	1	1	1	1	1	1	1	1	1	1	1	12		
4 Reporte de disempeño entregado	Reporte	PROGRAMADO														12	100%	
		REALIZADO	1	1	1	1	1	1	1	1	1	1	1	1	12			
5			PROGRAMADO													0		
			REALIZADO													0		
C2	1		PROGRAMADO													0		
			REALIZADO													0		
	2		PROGRAMADO													0		
			REALIZADO													0		
	3		PROGRAMADO													0		
			REALIZADO													0		
4		PROGRAMADO													0			
		REALIZADO													0			
5		PROGRAMADO													0			
		REALIZADO													0			
C3	1		PROGRAMADO													0		
			REALIZADO													0		
	2		PROGRAMADO													0		
			REALIZADO													0		
	3		PROGRAMADO													0		
			REALIZADO													0		
4		PROGRAMADO													0			
		REALIZADO													0			
5		PROGRAMADO													0			
		REALIZADO													0			
C4	1		PROGRAMADO													0		
			REALIZADO													0		
	2		PROGRAMADO													0		
			REALIZADO													0		
	3		PROGRAMADO													0		
			REALIZADO													0		
4		PROGRAMADO													0			
		REALIZADO													0			
6		PROGRAMADO													0			
		REALIZADO													0			
C5	1		PROGRAMADO													0		
			REALIZADO													0		
	2		PROGRAMADO													0		
			REALIZADO													0		
	3		PROGRAMADO													0		
			REALIZADO													0		
4		PROGRAMADO													0			
		REALIZADO													0			
6		PROGRAMADO													0			
		REALIZADO													0			

C. ANTONIA ACILIZABALE
 PRESIDENTE MUNICIPAL
 PRESIDENCIA MUNICIPAL
 DE CORONANGO PUEBLA
 2018-2021

C. SILVIA ZEPEDA FABIAN
 TESORERA MUNICIPAL
 TESORERÍA MUNICIPAL
 DEL AYUNTAMIENTO
 DE CORONANGO PUEBLA
 2018 - 2021

C. PATRICIA GONZALEZ SANCHEZ
 CONTRALORA MUNICIPAL
 CONTRALORIA MUNICIPAL
 DEL AYUNTAMIENTO
 DE CORONANGO PUEBLA
 2018 - 2021

PROGRAMA PRESUPUESTARIO

Nombre del Programa: Gestión Municipal
 Unidad(es) Responsable(s): Presidencia, Regidores, Sindicatura, Secretaría General, Gobernación, Comunicación Social
 Costo Total del Programa: \$87,193,042.49

CLASIFICACIÓN		CONCEPTO	
Finalidad		1. Gobierno	
Función		1.8. Otros servicios generales	
Subfunción		1.8.1 Servicios Registrales, Administrativos y Patrimoniales	
Sub/Subfunción			

DATOS DE VINCULACIÓN AL PLAN ESTATAL DE DESARROLLO

DATOS DE VINCULACIÓN AL PLAN MUNICIPAL DE DESARROLLO (EJES, ESTRATEGIAS Y OBJETIVOS GENERALES)

EJE 1. Buen Gobierno y Participación Social

NIVEL INMEDIATO INFERIOR (OBJETIVO O LÍNEA ESTRATÉGICA)
 Lograr una administración honesta, transparente, con una gestión adecuada, eficiente y austera priorizando las necesidades del Municipio y su gente mediante la participación ciudadana generando un entorno de confiabilidad y empatía la población.

FIN:
 RESUMEN NARRATIVO: Garantizar certeza jurídica en el municipio instrumentando programas cercanos a los ciudadanos

Indicador:

INDICADOR:	Porcentaje de meses en los que el programa es implementado		
DIMENSION A MEDIR:	Eficacia	FRECUENCIA DE MEDICIÓN:	Anual
METODO DE CALCULO:	$(v1/n2)*100$		
TIPO DE INDICADOR:	Estratégico	TIPO DE FORMULA:	Porcentaje
COMPORTAMIENTO DEL INDICADOR HACIA LA META:	Nominal		
LÍNEA BASE:		META DEL INDICADOR:	100

VALOR AÑO

VARIABLES	NOMBRE	UNIDAD DE MEDIDA	CALENDARIO PROGRAMADO												TOTAL	META PROGRAMADA EN EL AÑO			
			ENE	FEB	MAR	ABR	MAY	JUN	JUL	AGO	SEP	OCT	NOV	DIC					
VARIABLE 1	Número de meses en los que el programa es implementado	Meses	PROGRAMADO VARIABLE 1														12	12	
VARIABLE 2	Número total de meses	Meses	PROGRAMADO VARIABLE 2														12	12	100.00%

REALIZADO

VARIABLES	NOMBRE	UNIDAD DE MEDIDA	CALENDARIO PROGRAMADO												TOTAL	RESULTADO ALCANZADO EN EL AÑO			
			ENE	FEB	MAR	ABR	MAY	JUN	JUL	AGO	SEP	OCT	NOV	DIC					
VARIABLE 1	Número de meses en los que el programa es implementado	Meses	REALIZADO VARIABLE 1														12	12	
VARIABLE 2	Número total de meses	Meses	REALIZADO VARIABLE 2														12	12	100.00%

CUMPLIMIENTO FINAL: 100.00%

Especificaciones y causas de las variaciones al cumplimiento de la programación. ¿Por qué no se cumple o por que se supera considerablemente lo programado?

PROPOSITO:

RESUMEN NARRATIVO: Habitantes del municipio cuentan con certeza en sus tramites

Indicador:

INDICADOR:	Porcentaje de meses en los que se reciben tramites		
DIMENSION A MEDIR:	Eficacia	FRECUENCIA DE MEDICIÓN:	Semestral
METODO DE CALCULO:	$(v1/n2)*100$		
TIPO DE INDICADOR:	Gestión	TIPO DE FORMULA:	Porcentaje
COMPORTAMIENTO DEL INDICADOR HACIA LA META:	Nominal		
LÍNEA BASE:		META DEL INDICADOR:	100.0

VALOR AÑO

VARIABLES	NOMBRE	UNIDAD DE MEDIDA	CALENDARIO PROGRAMADO												TOTAL	META PROGRAMADA EN EL AÑO			
			ENE	FEB	MAR	ABR	MAY	JUN	JUL	AGO	SEP	OCT	NOV	DIC					
VARIABLE 1	Número de meses en los que se realizan tramites	m0666	PROGRAMADO VARIABLE 1						6								6	12	
VARIABLE 2	Número total de meses	m0666	PROGRAMADO VARIABLE 2						6								6	12	100.00%

PROGRAMA PRESUPUESTARIO

Nombre del Programa: Gestión Municipal
 Unidad(es) Responsable(s): Presidencia, Regidores, Sindicatura, Secretaría General, Gobernación, Comunicación Social
 Costo Total del Programa: \$67,183,042.49

REALIZADO

VARIABLES	NOMBRE	UNIDAD DE MEDIDA	CALENDARIO PROGRAMADO												TOTAL	RESULTADO ALCANZADO EN EL AÑO									
			ENE	FEB	MAR	ABR	MAY	JUN	JUL	AGO	SEP	OCT	NOV	DIC											
VARIABLE 1	Número de meses en los que se realizan tramites	m1968	REALIZADO VARIABLE 1											6									6	12	100.00%
VARIABLE 2	Número total de meses	m1968	REALIZADO VARIABLE 2											6									6	12	100.00%

CUMPLIMIENTO FINAL: 100.00%

Explicaciones y causas de las variaciones al cumplimiento de la programación 1. Por qué no se cumplió o por qué se superó considerablemente lo programado?

COMPONENTES

COMPONENTES RESUMEN NARRATIVO: Programa de bienestar patrimonial implementado

Indicador

NOMBRE:	Porcentaje de meses del programa en ejecución		
DIMENSION A MEDIR:	Eficacia	FRECUENCIA DE MEDICIÓN:	Trimestral
METODO DE CALCULO:	(v1/n2)*100		
TIPO DE INDICADOR:	Estratégico	TIPO DE FORMULA:	Porcentaje
COMPORTAMIENTO DEL INDICADOR HACIA LA META:	Nominal		
LINEA BASE:	META DEL INDICADOR: 100.00		
VALOR:	AÑO:		

PROGRAMADO

VARIABLES	NOMBRE	UNIDAD DE MEDIDA	CALENDARIO PROGRAMADO												TOTAL	META PROGRAMADA EN EL AÑO									
			ENE	FEB	MAR	ABR	MAY	JUN	JUL	AGO	SEP	OCT	NOV	DIC											
VARIABLE 1	Número de meses del programa en ejecución	m1968	PROGRAMADO VARIABLE 1	1	1	1	1	1	1	1	1	1	1	1	1	1	1	1	1	1	1	1	1	12	100.00%
VARIABLE 2	Número total de trimestre	m1969	PROGRAMADO VARIABLE 2			3				3				3									3	12	100.00%

REALIZADO

VARIABLES	NOMBRE	UNIDAD DE MEDIDA	CALENDARIO PROGRAMADO												TOTAL	RESULTADO ALCANZADO EN EL AÑO									
			ENE	FEB	MAR	ABR	MAY	JUN	JUL	AGO	SEP	OCT	NOV	DIC											
VARIABLE 1	Número de meses del programa en ejecución	m1968	REALIZADO VARIABLE 1	1	1	1	1	1	1	1	1	1	1	1	1	1	1	1	1	1	1	1	1	12	100.00%
VARIABLE 2	Número total de trimestre	m1969	REALIZADO VARIABLE 2			3				3				3									3	12	100.00%

CUMPLIMIENTO FINAL: 100.00%

Explicaciones y causas de las variaciones al cumplimiento de la programación 2. Por qué no se cumplió o por qué se superó considerablemente lo programado?

COMPONENTES RESUMEN NARRATIVO: Programa de enlazando nuestro amor implementado

Indicador

NOMBRE:	Porcentaje de meses del programa en ejecución		
DIMENSION A MEDIR:	Eficacia	FRECUENCIA DE MEDICIÓN:	Trimestral
METODO DE CALCULO:	(v1/n2)*100		
TIPO DE INDICADOR:	Estratégico	TIPO DE FORMULA:	Porcentaje
COMPORTAMIENTO DEL INDICADOR HACIA LA META:	Nominal		
LINEA BASE:	META DEL INDICADOR: 100		
VALOR:	AÑO:		

PROGRAMADO

VARIABLES	NOMBRE	UNIDAD DE MEDIDA	CALENDARIO PROGRAMADO												TOTAL	META PROGRAMADA EN EL AÑO									
			ENE	FEB	MAR	ABR	MAY	JUN	JUL	AGO	SEP	OCT	NOV	DIC											
VARIABLE 1	Número de meses del programa en ejecución	m1968	PROGRAMADO VARIABLE 1	1	1	1	1	1	1	1	1	1	1	1	1	1	1	1	1	1	1	1	1	12	100.00%
VARIABLE 2	Número total de trimestre	m1969	PROGRAMADO VARIABLE 2			3				3				3									3	12	100.00%

REALIZADO

VARIABLES	NOMBRE	UNIDAD DE MEDIDA	CALENDARIO PROGRAMADO												TOTAL	RESULTADO ALCANZADO EN EL AÑO									
			ENE	FEB	MAR	ABR	MAY	JUN	JUL	AGO	SEP	OCT	NOV	DIC											
VARIABLE 1	Número de meses del programa en ejecución	m1968	REALIZADO VARIABLE 1	1	1	1	1	1	1	1	1	1	1	1	1	1	1	1	1	1	1	1	1	12	100.00%
VARIABLE 2	Número total de trimestre	m1969	REALIZADO VARIABLE 2			3				3				3									3	12	100.00%

CUMPLIMIENTO FINAL: 100.00%

Explicaciones y causas de las variaciones al cumplimiento de la programación 2. Por qué no se cumplió o por qué se superó considerablemente lo programado?

COMPONENTES RESUMEN NARRATIVO:

Indicador

NOMBRE:			
---------	--	--	--

PROGRAMA PRESUPUESTARIO

Nombre del Programa: Gestión Municipal
 Unidad(es) Responsable(s): Presidencia, Regidores, Sindicatura, Secretaría General, Gobernación, Comunicación Social
 Costo Total del Programa: \$67,193,042.49

DIMENSION A MEDIR	FRECUENCIA DE MEDICIÓN	MÉTODO DE CÁLCULO
TIPO DE INDICADOR	TIPO DE FÓRMULA	COMPORTAMIENTO DEL INDICADOR HACIA LA META
LÍNEA BASE		META DEL INDICADOR
VALOR	AÑO	

VARIABLES	NOMBRE	UNIDAD DE MEDIDA	CALENDARIO - PROGRAMADO												TOTAL	META PROGRAMADA EN EL AÑO	
			PROGRAMADO	ENE	FEB	MAR	ABR	MAY	JUN	JUL	AGO	SEP	OCT	NOV			DIC
VARIABLE 1			PROGRAMADO VARIABLE 1														
VARIABLE 2			PROGRAMADO VARIABLE 2														

VARIABLES	NOMBRE	UNIDAD DE MEDIDA	CALENDARIO - PROGRAMADO												TOTAL	RESULTADO ALCANZADO EN EL AÑO	
			REALIZADO	ENE	FEB	MAR	ABR	MAY	JUN	JUL	AGO	SEP	OCT	NOV			DIC
VARIABLE 1			REALIZADO VARIABLE 1														
VARIABLE 2			REALIZADO VARIABLE 2														

Explicaciones y causas de las variaciones al cumplimiento de la programación y, por qué no se cumplió o por qué se superó considerablemente lo programado?

COMPONENTES / RESUMEN NARRATIVO

Indicador

NOMBRE		
DIMENSION A MEDIR	FRECUENCIA DE MEDICIÓN	MÉTODO DE CÁLCULO
TIPO DE INDICADOR	TIPO DE FÓRMULA	COMPORTAMIENTO DEL INDICADOR HACIA LA META
LÍNEA BASE		META DEL INDICADOR
VALOR	AÑO	

VARIABLES	NOMBRE	UNIDAD DE MEDIDA	CALENDARIO - PROGRAMADO												TOTAL	META PROGRAMADA EN EL AÑO	
			PROGRAMADO	ENE	FEB	MAR	ABR	MAY	JUN	JUL	AGO	SEP	OCT	NOV			DIC
VARIABLE 1			PROGRAMADO VARIABLE 1														
VARIABLE 2			PROGRAMADO VARIABLE 2														

VARIABLES	NOMBRE	UNIDAD DE MEDIDA	CALENDARIO - PROGRAMADO												TOTAL	RESULTADO ALCANZADO EN EL AÑO	
			REALIZADO	ENE	FEB	MAR	ABR	MAY	JUN	JUL	AGO	SEP	OCT	NOV			DIC
VARIABLE 1			REALIZADO VARIABLE 1														
VARIABLE 2			REALIZADO VARIABLE 2														

Explicaciones y causas de las variaciones al cumplimiento de la programación y, por qué no se cumplió o por qué se superó considerablemente lo programado?

COMPONENTES / RESUMEN NARRATIVO

Indicador

NOMBRE		
DIMENSION A MEDIR	FRECUENCIA DE MEDICIÓN	MÉTODO DE CÁLCULO
TIPO DE INDICADOR	TIPO DE FÓRMULA	COMPORTAMIENTO DEL INDICADOR HACIA LA META
LÍNEA BASE		META DEL INDICADOR
VALOR	AÑO	

VARIABLES	NOMBRE	UNIDAD DE MEDIDA	CALENDARIO - PROGRAMADO												TOTAL	META PROGRAMADA EN EL AÑO	
			PROGRAMADO	ENE	FEB	MAR	ABR	MAY	JUN	JUL	AGO	SEP	OCT	NOV			DIC
VARIABLE 1			PROGRAMADO VARIABLE 1														
VARIABLE 2			PROGRAMADO VARIABLE 2														

VARIABLES	NOMBRE	UNIDAD DE MEDIDA	CALENDARIO - PROGRAMADO												TOTAL	RESULTADO ALCANZADO EN EL AÑO	
			REALIZADO	ENE	FEB	MAR	ABR	MAY	JUN	JUL	AGO	SEP	OCT	NOV			DIC
VARIABLE 1			REALIZADO VARIABLE 1														
VARIABLE 2			REALIZADO VARIABLE 2														

Explicaciones y causas de las variaciones al cumplimiento de la programación y, por qué no se cumplió o por qué se superó considerablemente lo programado?


PROGRAMA PRESUPUESTARIO

Nombre del Programa: Gestión Municipal
 Unidad(es) Responsable(s): Presidencia, Regidores, Sindicatura, Secretaría General, Gobernación, Comunicación Social
 Costo Total del Programa: \$87,193,042.49

COMPONENTE	DESCRIPCION	UNIDAD DE MEDIDA	CALENDARIO												TOTAL	PORCENTAJE DE CUMPLIMIENTO DE LA ACTIVIDAD		
			PROGRAMADO/REALIZADO	ENE	FEB	MAR	ABR	MAY	JUN	JUL	AGO	SEP	OCT	NOV			DIC	
C1	1. Realizar reglas de operación del programa	Documento	PROGRAMADO REALIZADO	1													1	100%
	2. Realizar difusión del programa	Difusión	PROGRAMADO REALIZADO	1	1	1	1	1	1	1	1	1	1	1	1	1	12	100%
	3. Realizar reporte de asesores mensuales	Reporte	PROGRAMADO REALIZADO	1	1	1	1	1	1	1	1	1	1	1	1	1	12	100%
	4.		PROGRAMADO REALIZADO														0	
	5.		PROGRAMADO REALIZADO														0	
	6.		PROGRAMADO REALIZADO														0	
C2	1. Elaborar la convocatoria estableciendo los documentos a requerir	Convocatoria	PROGRAMADO REALIZADO	1													1	100%
	2. Realizar difusión del programa por medio de redes sociales	Difusión	PROGRAMADO REALIZADO	1	1												2	100%
	3. Realizar reporte de la recepción de documentos de los interesados	Reporte	PROGRAMADO REALIZADO		1												1	100%
	4.		PROGRAMADO REALIZADO														0	
	5.		PROGRAMADO REALIZADO														0	
	6.		PROGRAMADO REALIZADO														0	
C3	1.		PROGRAMADO REALIZADO														0	
	2.		PROGRAMADO REALIZADO														0	
	3.		PROGRAMADO REALIZADO														0	
	4.		PROGRAMADO REALIZADO														0	
	5.		PROGRAMADO REALIZADO														0	
	6.		PROGRAMADO REALIZADO														0	
C4	1.		PROGRAMADO REALIZADO														0	
	2.		PROGRAMADO REALIZADO														0	
	3.		PROGRAMADO REALIZADO														0	
	4.		PROGRAMADO REALIZADO														0	
	5.		PROGRAMADO REALIZADO														0	
	6.		PROGRAMADO REALIZADO														0	
C5	1.		PROGRAMADO REALIZADO														0	
	2.		PROGRAMADO REALIZADO														0	
	3.		PROGRAMADO REALIZADO														0	
	4.		PROGRAMADO REALIZADO														0	
	5.		PROGRAMADO REALIZADO														0	
	6.		PROGRAMADO REALIZADO														0	


 C. ANTONIO TEJEDA CUADRAS
 PRESIDENTE MUNICIPAL
 PRESIDENCIA MUNICIPAL
 DE CORONANGO PUEBLA
 2018-2021


 C. SILVIA TORRES FABIAN
 TESORERA MUNICIPAL
 H. AYUNTAMIENTO
 DE CORONANGO PUEBLA
 2018 - 2021


 C. PATRICIA RAMIREZ SANCHEZ
 CONDOMINIO MUNICIPAL
 H. AYUNTAMIENTO
 DE CORONANGO PUEBLA
 2018 - 2021

PROGRAMA PRESUPUESTARIO

Nombre del Programa Sub Programa Ajusta Tu Identidad
 Unidad(es) Responsable(s) Presidencia, Regidores, Sindicatura, Secretaria General, Gobiernación, Comunicación Social
 Costo Total del Programa

CLASIFICACIÓN		CONCEPTO
Finalidad		1. Gobierno
Función		1.6. Otros servicios generales
Subfunción		1.8.1 Servicios Registrales, Administrativos y Patrimoniales
Sub/subfunción		

DATOS DE VINCULACIÓN AL PLAN ESTATAL DE DESARROLLO

DATOS DE VINCULACIÓN AL PLAN MUNICIPAL DE DESARROLLO (EJES, ESTRATEGIAS U OBJETIVOS GENERALES)

EJE 1. Buen Gobierno y Participación Social

NIVEL: INMEDIATO INFERIOR (OBJETIVO O LINEA ESTRATEGICA)
 Lograr una administración honesta, transparente, con una gestión adecuada, eficiente y austera priorizando las necesidades del Municipio y su gente mediante la participación ciudadana generando un entorno de confiabilidad y empatía la población.

FIN

RESUMEN NARRATIVO Garantizar certeza jurídica en el municipio instrumentando programas cercanos a los ciudadanos

Indicador

NOMBRE	Porcentaje de meses en los que el programa es implementado		
DIMENSION A MEDIR	Eficacia	FRECUENCIA DE MEDICIÓN	Anual
METODO DE CALCULO	$(v1/v2)*100$		
TIPO DE INDICADOR	Gestión	TIPO DE FORMULA	Porcentaje
COMPORTAMIENTO DEL INDICADOR HACIA LA META	Nominal		
LINEA BASE	100		
META DEL INDICADOR	100		

VARIABLES	NOMBRE	UNIDAD DE MEDIDA	CALENDARIO - PROGRAMADO												TOTAL	META PROGRAMADA EN EL AÑO			
			ENE	FEB	MAR	ABR	MAY	JUN	JUL	AGO	SEP	OCT	NOV	DIC					
VARIABLE 1	programa implementado	programa	PROGRAMADO VARIABLE 1														1		
VARIABLE 2	programa planteado	programa	PROGRAMADO VARIABLE 2														1	1	100.00%

VARIABLES	NOMBRE	UNIDAD DE MEDIDA	CALENDARIO - PROGRAMADO												TOTAL	RESULTADO ALCANZADO EN EL AÑO			
			ENE	FEB	MAR	ABR	MAY	JUN	JUL	AGO	SEP	OCT	NOV	DIC					
VARIABLE 1	programa implementado	programa	REALIZADO VARIABLE 1														1		100.00%
VARIABLE 2	programa planteado	programa	REALIZADO VARIABLE 2														1	1	100.00%

CUMPLIMIENTO FINAL 100.00%

Explicaciones y causas de las variaciones al cumplimiento de la programación, ¿por qué no se cumplió o por qué se supuso considerablemente lo programado?

PROPOSITO

RESUMEN NARRATIVO Habitantes del municipio cuentan con certeza en sus tramites

Indicador

NOMBRE	Porcentaje de meses en los que se reciben tramites		
DIMENSION A MEDIR	Eficacia	FRECUENCIA DE MEDICIÓN	Semestral
METODO DE CALCULO	$(v1/v2)*100$		
TIPO DE INDICADOR	Estratégico	TIPO DE FORMULA	Porcentaje
COMPORTAMIENTO DEL INDICADOR HACIA LA META	Nominal		
LINEA BASE	100.0		
META DEL INDICADOR	100.0		

VARIABLES	NOMBRE	UNIDAD DE MEDIDA	CALENDARIO - PROGRAMADO												TOTAL	META PROGRAMADA EN EL AÑO			
			ENE	FEB	MAR	ABR	MAY	JUN	JUL	AGO	SEP	OCT	NOV	DIC					
VARIABLE 1	Número de meses en los que se realizan tramites	m6500	PROGRAMADO VARIABLE 1														6		
VARIABLE 2	Número total de meses	m6600	PROGRAMADO VARIABLE 2														6	12	100.00%



CLAVE: 06/03
 ENTIDAD FISCALIZADA: Coronango
 AÑO: 2019

FECHA DE APROBACIÓN
 02/07/2019
 HOJA: DE:

PROGRAMA PRESUPUESTARIO

Nombre del Programa: Sub Programa Ajusta Tu Identidad
 Unidad(es) Responsable(s): Presidencia, Regidores, Sindicatura, Secretaría General, Gobernación, Comunicación Social
 Costo Total del Programa:

REALIZADO

VARIABLES	NOMBRE	UNIDAD DE MEDIDA	CALENDARIO - PROGRAMADO												TOTAL	RESULTADO ALCANZADO EN EL AÑO		
			ENE	FEB	MAR	ABR	MAY	JUN	JUL	AGO	SEP	OCT	NOV	DIC				
VARIABLE 1	Número de meses en los que se realizan trámites	m6666								6						6	12	100.00%
VARIABLE 2	Número total de meses	m6666								6						6	12	100.00%
CUMPLIMIENTO FINAL													100.00%					

Explicaciones y causas de las variaciones al cumplimiento de la programación, ¿Por qué no se cumplió o por qué se supero considerablemente lo programado?

COMPONENTES

COMPONENTE 1 RESUMEN NARRATIVO: Programa de ajusta tu identidad implementada

Indicador

NOMBRE:	Porcentaje de mesas del programa en ejecución		
DIMENSION A MEDIR:	Eficacia	FRECUENCIA DE MEDICIÓN:	Trimestral
METODO DE CALCULO:	(v1/2)*100		
TIPO DE INDICADOR:	Estratégico	TIPO DE FORMULA:	Porcentaje
COMPORTAMIENTO DEL INDICADOR HACIA LA META:	Nominal		
LINEA BASE:	META DEL INDICADOR: 100.00		
VALOR:	AÑO:		

PROGRAMADO

VARIABLES	NOMBRE	UNIDAD DE MEDIDA	CALENDARIO - PROGRAMADO												TOTAL	META PROGRAMADA EN EL AÑO	
			ENE	FEB	MAR	ABR	MAY	JUN	JUL	AGO	SEP	OCT	NOV	DIC			
VARIABLE 1	Número de mesas del programa en ejecución	m6666	1	1	1	1	1	1	1	1	1	1	1	1	1	12	100.00%
VARIABLE 2	Número total de trimestre	m6666			3				3						3	12	100.00%

REALIZADO

VARIABLES	NOMBRE	UNIDAD DE MEDIDA	CALENDARIO - PROGRAMADO												TOTAL	RESULTADO ALCANZADO EN EL AÑO	
			ENE	FEB	MAR	ABR	MAY	JUN	JUL	AGO	SEP	OCT	NOV	DIC			
VARIABLE 1	Número de mesas del programa en ejecución	m6666	1	1	1	1	1	1	1	1	1	1	1	1	1	12	100.00%
VARIABLE 2	Número total de trimestre	m6666			3				3						3	12	100.00%
CUMPLIMIENTO FINAL													100.00%				

Explicaciones y causas de las variaciones al cumplimiento de la programación, ¿Por qué no se cumplió o por qué se supero considerablemente lo programado?

COMPONENTES

COMPONENTE 1 RESUMEN NARRATIVO:

Indicador

NOMBRE:			
DIMENSION A MEDIR:		FRECUENCIA DE MEDICIÓN:	
METODO DE CALCULO:			
TIPO DE INDICADOR:		TIPO DE FORMULA:	
COMPORTAMIENTO DEL INDICADOR HACIA LA META:			
LINEA BASE:	META DEL INDICADOR:		
VALOR:	AÑO:		

PROGRAMADO

VARIABLES	NOMBRE	UNIDAD DE MEDIDA	CALENDARIO - PROGRAMADO												TOTAL	META PROGRAMADA EN EL AÑO	
			ENE	FEB	MAR	ABR	MAY	JUN	JUL	AGO	SEP	OCT	NOV	DIC			
VARIABLE 1																	FALSO
VARIABLE 2																	FALSO

REALIZADO

VARIABLES	NOMBRE	UNIDAD DE MEDIDA	CALENDARIO - PROGRAMADO												TOTAL	RESULTADO ALCANZADO EN EL AÑO	
			ENE	FEB	MAR	ABR	MAY	JUN	JUL	AGO	SEP	OCT	NOV	DIC			
VARIABLE 1																	FALSO
VARIABLE 2																	FALSO
CUMPLIMIENTO FINAL																	

Explicaciones y causas de las variaciones al cumplimiento de la programación, ¿Por qué no se cumplió o por qué se supero considerablemente lo programado?

COMPONENTES

COMPONENTE 1 RESUMEN NARRATIVO:

Indicador

NOMBRE:			
---------	--	--	--

PROGRAMA PRESUPUESTARIO

Nombre del Programa: Sub Programa Ajusta Tu Identidad
 Unidad(es) Responsable(s): Presidencia, Regidoras, Sindicatura, Secretaria General, Gobernación, Comunicación Social
 Costo Total del Programa:

DESCRIPCIÓN A MEDIR	FRECUENCIA DE MEDICIÓN	MÉTODO DE CÁLCULO
TIPO DE INDICADOR	TIPO DE FÓRMULA	COMPORTAMIENTO DEL INDICADOR HACIA LA META
LÍNEA BASE		META DEL INDICADOR

VARIABLES	NOMBRE	UNIDAD DE MEDIDA	CALENDARIO PROGRAMADO												TOTAL	META PROGRAMADA EN EL AÑO
			ENE	FEB	MAR	ABR	MAY	JUN	JUL	AGO	SEP	OCT	NOV	DIC		
VARIABLE 1			PROGRAMADO VARIABLE 1													
VARIABLE 2			PROGRAMADO VARIABLE 2													

VARIABLES	NOMBRE	UNIDAD DE MEDIDA	CALENDARIO PROGRAMADO												TOTAL	RESULTADO ALCANZADO EN EL AÑO
			ENE	FEB	MAR	ABR	MAY	JUN	JUL	AGO	SEP	OCT	NOV	DIC		
VARIABLE 1			REALIZADO VARIABLE 1													
VARIABLE 2			REALIZADO VARIABLE 2													

CUPLIMIENTO FINAL

Explicaciones y causas de las variaciones al cumplimiento de la programación, ¿Por qué no se cumplió o por qué se superó considerablemente lo programado?

COMPONENTES RESUMEN INFORMATIVO

Indicador

NOMBRE		
DESCRIPCIÓN A MEDIR	FRECUENCIA DE MEDICIÓN	MÉTODO DE CÁLCULO
TIPO DE INDICADOR	TIPO DE FÓRMULA	COMPORTAMIENTO DEL INDICADOR HACIA LA META
LÍNEA BASE		META DEL INDICADOR

VARIABLES	NOMBRE	UNIDAD DE MEDIDA	CALENDARIO PROGRAMADO												TOTAL	META PROGRAMADA EN EL AÑO
			ENE	FEB	MAR	ABR	MAY	JUN	JUL	AGO	SEP	OCT	NOV	DIC		
VARIABLE 1			PROGRAMADO VARIABLE 1													
VARIABLE 2			PROGRAMADO VARIABLE 2													

VARIABLES	NOMBRE	UNIDAD DE MEDIDA	CALENDARIO PROGRAMADO												TOTAL	PROCENTUAL PROGRAMADO EN EL AÑO
			ENE	FEB	MAR	ABR	MAY	JUN	JUL	AGO	SEP	OCT	NOV	DIC		
VARIABLE 1			REALIZADO VARIABLE 1													
VARIABLE 2			REALIZADO VARIABLE 2													

CUPLIMIENTO FINAL

Explicaciones y causas de las variaciones al cumplimiento de la programación, ¿Por qué no se cumplió o por qué se superó considerablemente lo programado?

COMPONENTES RESUMEN INFORMATIVO

Indicador

NOMBRE		
DESCRIPCIÓN A MEDIR	FRECUENCIA DE MEDICIÓN	MÉTODO DE CÁLCULO
TIPO DE INDICADOR	TIPO DE FÓRMULA	COMPORTAMIENTO DEL INDICADOR HACIA LA META
LÍNEA BASE		META DEL INDICADOR

VARIABLES	NOMBRE	UNIDAD DE MEDIDA	CALENDARIO PROGRAMADO												TOTAL	META PROGRAMADA EN EL AÑO
			ENE	FEB	MAR	ABR	MAY	JUN	JUL	AGO	SEP	OCT	NOV	DIC		
VARIABLE 1			PROGRAMADO VARIABLE 1													
VARIABLE 2			PROGRAMADO VARIABLE 2													

VARIABLES	NOMBRE	UNIDAD DE MEDIDA	CALENDARIO PROGRAMADO												TOTAL	PROCENTUAL PROGRAMADO EN EL AÑO
			ENE	FEB	MAR	ABR	MAY	JUN	JUL	AGO	SEP	OCT	NOV	DIC		
VARIABLE 1			REALIZADO VARIABLE 1													
VARIABLE 2			REALIZADO VARIABLE 2													

CUPLIMIENTO FINAL

Explicaciones y causas de las variaciones al cumplimiento de la programación, ¿Por qué no se cumplió o por qué se superó considerablemente lo programado?

PROGRAMA PRESUPUESTARIO

Nombre del Programa: Sub Programa Ajusta Tu Identidad
 Unidad(es) Responsable(s): Presidencia, Regidores, Sindicatura, Secretaría General, Gobernación, Comunicación Social
 Costo Total del Programa:

COMPONENTE	DESCRIPCIÓN	UNIDAD DE MEDIDA	CALENDARIO												TOTAL	PORCENTAJE DE CUMPLIMIENTO DE LA ACTIVIDAD		
			PROGRAMADO / REALIZADO	ENE	FEB	MAR	ABR	MAY	JUN	JUL	AGO	SEP	OCT	NOV			DIC	
C1	1 Realizar reglas de operación del programa	Documento	REALIZADO	1													1	100%
	2 Realizar difusión del programa	Difusión	PROGRAMADO														12	
			REALIZADO	1	1	1	1	1	1	1	1	1	1	1	1	1	12	100%
	3 Realizar reporte de acciones mensuales	Reporte	PROGRAMADO														12	
			REALIZADO	1	1	1	1	1	1	1	1	1	1	1	1	1	12	100%
	4		PROGRAMADO														0	
C2	1		PROGRAMADO														0	
			REALIZADO														0	
	2		PROGRAMADO														0	
			REALIZADO														0	
	3		PROGRAMADO														0	
			REALIZADO														0	
C3	1		PROGRAMADO														0	
			REALIZADO														0	
	2		PROGRAMADO														0	
			REALIZADO														0	
	3		PROGRAMADO														0	
			REALIZADO														0	
C4	1		PROGRAMADO														0	
			REALIZADO														0	
	2		PROGRAMADO														0	
			REALIZADO														0	
	3		PROGRAMADO														0	
			REALIZADO														0	
C5	1		PROGRAMADO														0	
			REALIZADO														0	
	2		PROGRAMADO														0	
			REALIZADO														0	
	3		PROGRAMADO														0	
			REALIZADO														0	
C5	4		PROGRAMADO														0	
			REALIZADO														0	
	5		PROGRAMADO														0	
			REALIZADO														0	
	6		PROGRAMADO														0	
			REALIZADO														0	

C. ANTONIO TEUTLI ACAYOTE
 PRESIDENTE MUNICIPAL

 PRESIDENCIA MUNICIPAL
 DE CORONANGO PUEBLA
 2018-2021

C. SILVIA FERRAZ
 TESORERA MUNICIPAL

 TESORERÍA MUNICIPAL
 H. AYUNTAMIENTO
 DE CORONANGO PUEBLA
 2018 - 2021

C. PATRICIA FERRAZ SANCHEZ
 CONTADOR MUNICIPAL

 CONTADORIA MUNICIPAL
 H. AYUNTAMIENTO
 DE CORONANGO PUEBLA
 2018-2021

PROGRAMA PRESUPUESTARIO

Nombre del Programa: Control Municipal
 Unidad(es) Responsable(s): Contraloría, Planeación y Evaluación, Transparencia
 Costo Total del Programa: \$1,792,689.91

CLASIFICACIÓN		CONCEPTO
Finalidad		1. Gobierno
Función		1.3. Coordinación de la política de gobierno
Subfunción		1.3.4 Función Pública
Sub/Subfunción		

DATOS DE VINCULACIÓN AL PLAN ESTATAL DE DESARROLLO

DATOS DE VINCULACIÓN AL PLAN MUNICIPAL DE DESARROLLO (EJES, ESTRATEGIAS U OBJETIVOS GENERALES)

1. Buen Gobierno y Participación Ciudadana

NIVEL INMEDIATO INFERIOR (OBJETIVO O LINEA ESTRATEGICA)

Lograr una administración honesta, transparente, con una gestión adecuada, eficiente y austera priorizando las necesidades del Municipio y su gente mediante la participación ciudadana generando un entorno de confiabilidad y empatía la población.

FIN

RESUMEN NARRATIVO: Coordinar las acciones de Control Interno de la Administración Municipal desarrollando procesos de vigilancia, evaluación y fiscalización de las dependencias y los Servidores Públicos que en ella laboran

Indicador

NOMBRE: Promedio de reportes mensuales de operación realizados por la contraloría municipal

DIMENSION A MEDIR: Eficacia
 FRECUENCIA DE MEDICIÓN: Anual
 METODO DE CALCULO: $(V1/V2)*100$

TIPO DE INDICADOR: Estratégico
 TIPO DE FORMULA: Porcentaje
 COMPORTAMIENTO DEL INDICADOR HACIA LA META: Nominal

LINEA BASE: VALOR AÑO META DEL INDICADOR: 100

PROGRAMADO

VARIABLES	NOMBRE	UNIDAD DE MEDIDA	CALENDARIO PROGRAMADO												TOTAL	META PROGRAMADA EN EL AÑO		
			ENE	FEB	MAR	ABR	MAY	JUN	JUL	AGO	SEP	OCT	NOV	DIC				
VARIABLE 1	Total de reportes trimestrales de operación realizados en 2019	Reportes			1					1							2	100.00%
VARIABLE 2	Total de reportes trimestrales de operación programados en 2019	Reportes			1					1							2	100.00%

REALIZADO

VARIABLES	NOMBRE	UNIDAD DE MEDIDA	CALENDARIO PROGRAMADO												TOTAL	RESULTADO ALCANZADO EN EL AÑO		
			ENE	FEB	MAR	ABR	MAY	JUN	JUL	AGO	SEP	OCT	NOV	DIC				
VARIABLE 1	Total de reportes trimestrales de operación realizados en 2019	Reportes			1					1							2	100.00%
VARIABLE 2	Total de reportes trimestrales de operación programados en 2019	Reportes			1					1							2	100.00%

CUMPLIMIENTO FINAL: 100.00%

Explicaciones y causas de variaciones al cumplimiento de la programación: ¿Por qué no se cumplió o por qué se superó considerablemente lo programado?

PROPOSITO

RESUMEN NARRATIVO: Los trabajadores del Ayuntamiento reciben atención directa, asesoría y seguimiento en los procesos de control interno

Indicador

NOMBRE: Porcentaje de cumplimiento en la entrega de reportes trimestrales de los procesos entrega recepción realizados

DIMENSION A MEDIR: Eficiencia
 FRECUENCIA DE MEDICIÓN: Trimestral
 METODO DE CALCULO: $(V1/V2)*100$

TIPO DE INDICADOR: Gestión
 TIPO DE FORMULA: Porcentaje
 COMPORTAMIENTO DEL INDICADOR HACIA LA META: Nominal

LINEA BASE: VALOR AÑO META DEL INDICADOR: 100.0

PROGRAMADO

VARIABLES	NOMBRE	UNIDAD DE MEDIDA	CALENDARIO PROGRAMADO												TOTAL	META PROGRAMADA EN EL AÑO		
			ENE	FEB	MAR	ABR	MAY	JUN	JUL	AGO	SEP	OCT	NOV	DIC				
VARIABLE 1	Reportes trimestrales del proceso entrega recepción realizados	Reportes			1					1							2	100.00%
VARIABLE 2	Reportes trimestrales del proceso entrega recepción programados	Reportes			1					1							2	100.00%

PROGRAMA PRESUPUESTARIO

Nombre del Programa: Control Municipal
 Unidad(es) Responsable(s): Contraloría, Planeación y Evaluación, Transparencia
 Costo Total del Programa: \$1,792,869.91

REALIZADO

VARIABLES	NOMBRE	UNIDAD DE MEDIDA	CALENDARIO PROGRAMADO												TOTAL	RESULTADO ALCANZADO EN EL AÑO		
			ENE	FEB	MAR	ABR	MAY	JUN	JUL	AGO	SEP	OCT	NOV	DIC				
VARIABLE 1	Reportes trimestrales del proceso entrega recepción realizados	Reportes			1				1				1		1		4	100.00%
VARIABLE 2	Reportes trimestrales del proceso entrega recepción programados	Reportes			1				1				1		1		4	100.00%

CUMPLIMIENTO FINAL: 100.00%

Explicaciones y causas de las variaciones al cumplimiento de la programación, ¿Por qué no se cumplió o por qué se superó considerablemente lo programado?

COMPONENTES

COMPONENTES RESUMEN NARRATIVO: Supervisiones de Obras por parte de Contraloría Ejecutadas

Indicador

NOMBRE: Porcentaje de cumplimiento en la entrega de reportes trimestrales de los procesos de supervisión de obra realizados

DIMENSION A MEDIR: Eficacia

FRECUENCIA DE MEDICIÓN: Trimestral

METODO DE CALCULO: $(v1/2)*100$

TIPO DE INDICADOR: Estratégico

TIPO DE FORMULA: Porcentaje

COMPORTAMIENTO DEL INDICADOR HACIA LA META: Nominal

LINEA BASE: VALOR

META DEL INDICADOR: 100.00

PROGRAMADO

VARIABLES	NOMBRE	UNIDAD DE MEDIDA	CALENDARIO PROGRAMADO												TOTAL	META PROGRAMADA EN EL AÑO		
			ENE	FEB	MAR	ABR	MAY	JUN	JUL	AGO	SEP	OCT	NOV	DIC				
VARIABLE 1	Reportes trimestrales del proceso de supervisión de obra realizados	Reportes			1				1				1		1		4	100.00%
VARIABLE 2	Reportes trimestrales del proceso de supervisión de obra programados	Reportes			1				1				1		1		4	100.00%

REALIZADO

VARIABLES	NOMBRE	UNIDAD DE MEDIDA	CALENDARIO PROGRAMADO												TOTAL	RESULTADO ALCANZADO EN EL AÑO		
			ENE	FEB	MAR	ABR	MAY	JUN	JUL	AGO	SEP	OCT	NOV	DIC				
VARIABLE 1	Reportes trimestrales del proceso de supervisión de obra realizados	Reportes			1				1				1		1		4	100.00%
VARIABLE 2	Reportes trimestrales del proceso de supervisión de obra programados	Reportes			1				1				1		1		4	100.00%

CUMPLIMIENTO FINAL: 100.00%

Explicaciones y causas de las variaciones al cumplimiento de la programación, ¿Por qué no se cumplió o por qué se superó considerablemente lo programado?

COMPONENTES RESUMEN NARRATIVO: Declaraciones Patrimoniales Presentadas

Indicador

NOMBRE: Porcentaje de cumplimiento en la entrega de reportes trimestrales de los procesos de declaraciones patrimoniales realizados

DIMENSION A MEDIR: Eficacia

FRECUENCIA DE MEDICIÓN: Trimestral

METODO DE CALCULO: $(v1/2)*100$

TIPO DE INDICADOR: Gestión

TIPO DE FORMULA: Porcentaje

COMPORTAMIENTO DEL INDICADOR HACIA LA META: Nominal

LINEA BASE: VALOR

META DEL INDICADOR: 100

PROGRAMADO

VARIABLES	NOMBRE	UNIDAD DE MEDIDA	CALENDARIO PROGRAMADO												TOTAL	META PROGRAMADA EN EL AÑO		
			ENE	FEB	MAR	ABR	MAY	JUN	JUL	AGO	SEP	OCT	NOV	DIC				
VARIABLE 1	Reportes trimestrales del proceso de declaraciones patrimoniales realizados	Reportes			1				1				1		1		4	100.00%
VARIABLE 2	Reportes trimestrales del proceso de declaraciones patrimoniales programados	Reportes			1				1				1		1		4	100.00%

REALIZADO

VARIABLES	NOMBRE	UNIDAD DE MEDIDA	CALENDARIO PROGRAMADO												TOTAL	RESULTADO ALCANZADO EN EL AÑO		
			ENE	FEB	MAR	ABR	MAY	JUN	JUL	AGO	SEP	OCT	NOV	DIC				
VARIABLE 1	Reportes trimestrales del proceso de declaraciones patrimoniales realizados	Reportes			1				1				1		1		4	100.00%
VARIABLE 2	Reportes trimestrales del proceso de declaraciones patrimoniales programados	Reportes			1				1				1		1		4	100.00%

CUMPLIMIENTO FINAL: 100.00%

Explicaciones y causas de las variaciones al cumplimiento de la programación, ¿Por qué no se cumplió o por qué se superó considerablemente lo programado?

COMPONENTES RESUMEN NARRATIVO: Instrumentos de Control Interno (Manuales de Organización y Procedimientos) elaborados y aprobados

Indicador

NOMBRE: Porcentaje de áreas de las administración que cuentan con manuales

PROGRAMA PRESUPUESTARIO

Nombre del Programa: Control Municipal
 Unidad(es) Responsable(s): Contraloría, Planeación y Evaluación, Transparencia
 Costo Total del Programa: \$1,792,669.91

DESIGNACIÓN A MEDIR	Eficacia	FRECUENCIA DE MEDICIÓN	Anual	METODO DE CALCULO	(v1/2)*100
TIPO DE INDICADOR	Estratégico	TIPO DE FORMULA	Porcentaje	COMPORTAMIENTO DEL INDICADOR HACIA LA META	Nominal
LINEA BASE			META DEL INDICADOR		
VALOR			AÑO		
			100		

VARIABLES	NOMBRE	UNIDAD DE MEDIDA	CALENDARIO - PROGRAMADO												TOTAL	META PROGRAMADA EN EL AÑO			
			PROGRAMADO	ENE	FEB	MAR	ABR	MAY	JUN	JUL	AGO	SEP	OCT	NOV			DIC		
VARIABLE 1	Número de áreas que cuentan con manuales	Áreas	PROGRAMADO VARIABLE 1														36	36	100.00%
VARIABLE 2	Número de áreas que deben contar con manuales	Áreas	PROGRAMADO VARIABLE 2														36	36	100.00%

VARIABLES	NOMBRE	UNIDAD DE MEDIDA	CALENDARIO - PROGRAMADO												TOTAL	RESULTADO ALCANZADO EN EL AÑO			
			REALIZADO	ENE	FEB	MAR	ABR	MAY	JUN	JUL	AGO	SEP	OCT	NOV			DIC		
VARIABLE 1	Número de áreas que cuentan con manuales	Áreas	REALIZADO VARIABLE 1														36	36	100.00%
VARIABLE 2	Número de áreas que deben contar con manuales	Áreas	REALIZADO VARIABLE 2														36	36	100.00%

CUMPLIMIENTO FINAL: 100.00%

Explicaciones y causas de las variaciones al cumplimiento de la programación, ¿Por qué no se cumplió o por que se superó considerablemente lo programado?

COMPONENTES Y RECURSOS NARRATIVOS: Información transparente

Indicador					
NOMBRE	Porcentaje de áreas que publican información en portal de transparencia				
DESIGNACIÓN A MEDIR	Eficacia	FRECUENCIA DE MEDICIÓN	Trimestral	METODO DE CALCULO	(v1/2)*100
TIPO DE INDICADOR	Gestión	TIPO DE FORMULA	Porcentaje	COMPORTAMIENTO DEL INDICADOR HACIA LA META	Nominal
LINEA BASE			META DEL INDICADOR		
VALOR			AÑO		
			100		

VARIABLES	NOMBRE	UNIDAD DE MEDIDA	CALENDARIO - PROGRAMADO												TOTAL	META PROGRAMADA EN EL AÑO			
			PROGRAMADO	ENE	FEB	MAR	ABR	MAY	JUN	JUL	AGO	SEP	OCT	NOV			DIC		
VARIABLE 1	Áreas que publican información en el portal de transparencia 2019	Áreas	PROGRAMADO VARIABLE 1					28								28	28	84	100.00%
VARIABLE 2	Total de áreas con obligación de transparencia	Áreas	PROGRAMADO VARIABLE 2					28								28	28	84	100.00%

VARIABLES	NOMBRE	UNIDAD DE MEDIDA	CALENDARIO - PROGRAMADO												TOTAL	PORCENTAJE PROGRAMADO EN EL AÑO			
			REALIZADO	ENE	FEB	MAR	ABR	MAY	JUN	JUL	AGO	SEP	OCT	NOV			DIC		
VARIABLE 1	Áreas que publican información en el portal de transparencia 2019	Áreas	REALIZADO VARIABLE 1					28								28	28	84	100.00%
VARIABLE 2	Total de áreas con obligación de transparencia	Áreas	REALIZADO VARIABLE 2					28								28	28	84	100.00%

CUMPLIMIENTO FINAL: 100.00%

Explicaciones y causas de las variaciones al cumplimiento de la programación, ¿Por qué no se cumplió o por que se superó considerablemente lo programado?

COMPONENTES Y RECURSOS NARRATIVOS:

Indicador					
NOMBRE					
DESIGNACIÓN A MEDIR		FRECUENCIA DE MEDICIÓN		METODO DE CALCULO	
TIPO DE INDICADOR		TIPO DE FORMULA		COMPORTAMIENTO DEL INDICADOR HACIA LA META	
LINEA BASE			META DEL INDICADOR		
VALOR			AÑO		

VARIABLES	NOMBRE	UNIDAD DE MEDIDA	CALENDARIO - PROGRAMADO												TOTAL	META PROGRAMADA EN EL AÑO			
			PROGRAMADO	ENE	FEB	MAR	ABR	MAY	JUN	JUL	AGO	SEP	OCT	NOV			DIC		
VARIABLE 1			PROGRAMADO VARIABLE 1																FALSO
VARIABLE 2			PROGRAMADO VARIABLE 2																FALSO

VARIABLES	NOMBRE	UNIDAD DE MEDIDA	CALENDARIO - PROGRAMADO												TOTAL	PORCENTAJE PROGRAMADO EN EL AÑO			
			REALIZADO	ENE	FEB	MAR	ABR	MAY	JUN	JUL	AGO	SEP	OCT	NOV			DIC		
VARIABLE 1			REALIZADO VARIABLE 1																FALSO
VARIABLE 2			REALIZADO VARIABLE 2																FALSO

CUMPLIMIENTO FINAL:

Explicaciones y causas de las variaciones al cumplimiento de la programación, ¿Por qué no se cumplió o por que se superó considerablemente lo programado?

PROGRAMA PRESUPUESTARIO

Nombre del Programa: Control Municipal
 Unidad(es) Responsable(s): Contraloría, Planeación y Evaluación, Transparencia
 Costo Total del Programa: \$1,792,889.91

COMPONENTE	DESCRIPCIÓN	UNIDAD DE MEDIDA	CALENDARIO												TOTAL	PORCENTAJE DE CUMPLIMIENTO DE LA ACTIVIDAD		
			PROGRAMADO / REALIZADO	ENE	FEB	MAR	ABR	MAY	JUN	JUL	AGO	SEP	OCT	NOV			DIC	
C1	1. Realizar reporte de las revisiones de expedientes técnicos	Reporte	PROGRAMADO														4	100%
	REALIZADO				1						1						4	
	2. Realizar reporte mensual de las supervisiones físicas de obras	Reporte	PROGRAMADO														4	100%
	REALIZADO				1						1						4	
	3. Generar reporte de minutas levantadas	Reporte	PROGRAMADO														4	100%
REALIZADO				1						1						4		
4.			PROGRAMADO													0		
5.			PROGRAMADO													0		
C2	1. Generar reporte de recepción de declaraciones	Reporte	PROGRAMADO														4	100%
	REALIZADO				1						1						4	
	2.		PROGRAMADO														0	
	3.		PROGRAMADO														0	
	4.		PROGRAMADO														0	
C3	1. Brindar capacitación a las áreas para la realización de los manuales	Capacitación	PROGRAMADO							36	36						72	100%
	REALIZADO									36	36						72	
	2. Someter a aprobación de cabildo los manuales	Sección de cabildo	PROGRAMADO														1	100%
	REALIZADO															1		
	3.		PROGRAMADO														0	
4.		PROGRAMADO														0		
5.		PROGRAMADO														0		
C4	1. Requerir a las dependencias, entidades y unidades administrativas de este H. Ayuntamiento la información pública de oficio, de conformidad con lo indicado por el Capítulo II del Título Primero de la Ley de Transparencia y Acceso a la Información Pública del Estado de Puebla	Oficio	PROGRAMADO			28				28							112	100%
	REALIZADO				28				28								112	
	2. Realizar reporte mensual de las solicitudes de acceso a la información recibidas	Reporte	PROGRAMADO							1	1	1	1	1	1	1	12	100%
	REALIZADO								1	1	1	1	1	1	1	12		
	3.		PROGRAMADO														0	
4.		PROGRAMADO														0		
5.		PROGRAMADO														0		
C5	1.		PROGRAMADO														0	
	2.		PROGRAMADO														0	
	3.		PROGRAMADO														0	
	4.		PROGRAMADO														0	
	5.		PROGRAMADO														0	

C. ANTONIO GARCÍA CARRERA
 PRESIDENTE MUNICIPAL

 PRESIDENCIA MUNICIPAL
 DE CORONANGO PUEBLA
 2018-2021

C. SILVIA GARCÍA GARCÍA
 TRESORERA MUNICIPAL

 TESORERÍA MUNICIPAL
 H. AYUNTAMIENTO
 DE CORONANGO PUEBLA
 2018 - 2021

C. PATRICIA GARCÍA SANCHEZ
 CONTRALORA MUNICIPAL

 CONTRALORÍA MUNICIPAL
 H. AYUNTAMIENTO
 DE CORONANGO PUEBLA
 2018 - 2021

PROGRAMA PRESUPUESTARIO

Nombre del Programa: Bienestar y Agricultura
 Unidad(es) Responsable(s): Bienestar, Agricultura y Desarrollo Económico
 Costo Total del Programa: \$273,669.66

CLASIFICACIÓN		CLASIFICACIÓN FUNCIONAL DEL GASTO	
Finalidad	CONCEPTO		
	3. Desarrollo económico		
Función	3.1. Asuntos económicos, comerciales y laborales en general		
Subfunción	3.1.1 Asuntos Económicos y Comerciales en General		
Sub/Subfunción			

DATOS DE VINCULACIÓN AL PLAN ESTATAL DE DESARROLLO

DATOS DE VINCULACIÓN AL PLAN MUNICIPAL DE DESARROLLO (EJES, ESTRATEGIAS U OBJETIVOS GENERALES)

Eje 4: Desarrollo Comunitario y Fomento Económico

NIVEL INMEDIATO INFERIOR (OBJETIVO O LINEA ESTRATEGICA)

Potenciar e impulsar el desarrollo económico del Municipio, sentando las bases que generen mayor crecimiento en las actividades primarias mediante programas públicos y gestión de recursos que en acción conjunta fortalezcan las actividades de los diversos sectores económicos que confluyen en nuestro Municipio.

FIN

RESUMEN NARRATIVO: Contribuir a la atención de la población del municipio de Coronango para mejorar la productividad, comercialización y transferencia de tecnología en el sector agrícola, así como el bienestar social de la población.

Indicador

NOMBRE:	Porcentaje de personas que se atendieron respecto al número de habitantes del municipio.		
DIMENSIÓN A MEDIR:	Eficacia	FRECUENCIA DE MEDICIÓN:	Anual
MÉTODO DE CÁLCULO:	$(V1/N2)*100$		
TIPO DE INDICADOR:	Estratégico	TIPO DE FÓRMULA:	Porcentaje
COMPORTAMIENTO DEL INDICADOR HACIA LA META:	Nominal		
LINEA BASE:		META DEL INDICADOR:	2.08
VALOR:		AÑO:	

VARIABLES	NOMBRE	UNIDAD DE MEDIDA	CALENDARIO - PROGRAMADO												TOTAL	META PROGRAMADA EN EL AÑO				
			PROGRAMADO	ENE	FEB	MAR	ABR	MAY	JUN	JUL	AGO	SEP	OCT	NOV			DIC			
VARIABLE 1	Número de habitantes que se atendieron	Habitantes	PROGRAMADO VARIABLE 1															850	850	2.08%
VARIABLE 2	Número de habitantes en el municipio	Habitantes	PROGRAMADO VARIABLE 2															40949	40949	

VARIABLES	NOMBRE	UNIDAD DE MEDIDA	CALENDARIO - REALIZADO												TOTAL	RESULTADO ALCANZADO EN EL AÑO				
			REALIZADO	ENE	FEB	MAR	ABR	MAY	JUN	JUL	AGO	SEP	OCT	NOV			DIC			
VARIABLE 1	Número de habitantes que se atendieron	Habitantes	REALIZADO VARIABLE 1															823	923	2.26%
VARIABLE 2	Número de habitantes en el municipio	Habitantes	REALIZADO VARIABLE 2															40649	40949	

CUMPLIMIENTO FINAL: 108.17%

Explicaciones y causas de las variaciones al cumplimiento de la programación, ¿Por qué no se cumplió o por qué se superó ostensiblemente lo programado?

PROPOSITO

RESUMEN NARRATIVO: Incrementar la productividad en el municipio de Coronango de las actividades agrícolas.

Indicador

NOMBRE:	Porcentaje de productores atendidos respecto a número de productores agrícolas en el municipio.		
DIMENSIÓN A MEDIR:	Eficacia	FRECUENCIA DE MEDICIÓN:	Anual
MÉTODO DE CÁLCULO:	$(V1/N2)*100$		
TIPO DE INDICADOR:	Estratégico	TIPO DE FÓRMULA:	Porcentaje
COMPORTAMIENTO DEL INDICADOR HACIA LA META:	Nominal		
LINEA BASE:		META DEL INDICADOR:	24.24
VALOR:		AÑO:	

VARIABLES	NOMBRE	UNIDAD DE MEDIDA	CALENDARIO - PROGRAMADO												TOTAL	META PROGRAMADA EN EL AÑO				
			PROGRAMADO	ENE	FEB	MAR	ABR	MAY	JUN	JUL	AGO	SEP	OCT	NOV			DIC			
VARIABLE 1	Número de productores atendidos	Productores	PROGRAMADO VARIABLE 1															400	400	24.24%
VARIABLE 2	Número de productores agrícolas en el municipio.	Productores	PROGRAMADO VARIABLE 2															1650	1650	



CLAVE: 08/03
 ENTIDAD FISCALIZADA: Coronango
 AÑO: 2019

FECHA DE APROBACIÓN
 02/07/2019
 HOJA: DE:

PROGRAMA PRESUPUESTARIO

Nombre del Programa: Bienestar y Agricultura
 Unidad(es) Responsable(s): Bienestar, Agricultura y Desarrollo Económico
 Costo Total del Programa: \$273,669.66

REALIZADO

VARIABLE	NOMBRE	UNIDAD DE MEDIDA	CALENDARIO - PROGRAMADO												TOTAL	RESULTADO ALCANZADO EN EL AÑO			
			ENE	FEB	MAR	ABR	MAY	JUN	JUL	AGO	SEP	OCT	NOV	DIC					
VARIABLE 1	Número de productores atendidos	Productores	REALIZADO VARIABLE 1														369	369	22.36%
VARIABLE 2	Número de producciones agrícolas en el municipio.	Productores	REALIZADO VARIABLE 2														1650	1650	

CUMPLIMIENTO FINAL: 22.36%

Explicaciones y causas de las variaciones al cumplimiento de la programación, ¿Por qué no se cumplió o por qué se superó considerablemente lo programado?

COMPONENTES

COMPONENTE 1 RESUMEN NARRATIVO: Capacitación a productores en técnicas de producción para maíz impartidas.

Indicador

NOMBRE: Porcentaje de talleres realizados respecto a los programados.

DIMENSION A MEDIR: Eficiencia	FRECUENCIA DE MEDICION: Mensual	METODO DE CALCULO: $(V1/V2)*100$
TIPO DE INDICADOR: Gestión	TIPO DE FORMULA: Porcentaje	COMPORTAMIENTO DEL INDICADOR HACIA LA META: Nominal
VALOR: 100.00	AÑO: 2019	META DEL INDICADOR: 100.00

PROGRAMADO

VARIABLE	NOMBRE	UNIDAD DE MEDIDA	CALENDARIO - PROGRAMADO												TOTAL	META PROGRAMADA EN EL AÑO			
			ENE	FEB	MAR	ABR	MAY	JUN	JUL	AGO	SEP	OCT	NOV	DIC					
VARIABLE 1	Número de talleres programados	Taller	PROGRAMADO VARIABLE 1			2	1		2						2			7	100.00%
VARIABLE 2	Número de talleres realizados	Taller	PROGRAMADO VARIABLE 2			2	1		2						2			7	

REALIZADO

VARIABLE	NOMBRE	UNIDAD DE MEDIDA	CALENDARIO - PROGRAMADO												TOTAL	RESULTADO ALCANZADO EN EL AÑO		
			ENE	FEB	MAR	ABR	MAY	JUN	JUL	AGO	SEP	OCT	NOV	DIC				
VARIABLE 1	Número de talleres programados	Taller	REALIZADO VARIABLE 1			3	0	0	0	0	0	2	2				7	100.00%
VARIABLE 2	Número de talleres realizados	Taller	REALIZADO VARIABLE 2			2	1		2				2				7	

CUMPLIMIENTO FINAL: 100.00%

Explicaciones y causas de las variaciones al cumplimiento de la programación, ¿Por qué no se cumplió o por qué se superó considerablemente lo programado? La actividad 3 de este componente no tiene cumplimiento de lo programado debido a los supuestos que se registraron en la MIR del programa (alta de presupuesto) mismo que afectó en un 50% a la actividad 4 del mismo componente.

COMPONENTE 2 RESUMEN NARRATIVO: Talleres de transferencia de tecnología para producción agrícola realizado.

Indicador

NOMBRE: Porcentaje de talleres realizados, respecto a los talleres programados.

DIMENSION A MEDIR: Eficiencia	FRECUENCIA DE MEDICION: Mensual	METODO DE CALCULO: $(V1/V2)*100$
TIPO DE INDICADOR: Gestión	TIPO DE FORMULA: Porcentaje	COMPORTAMIENTO DEL INDICADOR HACIA LA META: Nominal
VALOR: 100	AÑO: 2019	META DEL INDICADOR: 100

PROGRAMADO

VARIABLE	NOMBRE	UNIDAD DE MEDIDA	CALENDARIO - PROGRAMADO												TOTAL	META PROGRAMADA EN EL AÑO		
			ENE	FEB	MAR	ABR	MAY	JUN	JUL	AGO	SEP	OCT	NOV	DIC				
VARIABLE 1	Número de talleres programados	Taller	PROGRAMADO VARIABLE 1	5	6		1		1	2	3	2	1				21	100.00%
VARIABLE 2	Número de talleres realizados	Taller	PROGRAMADO VARIABLE 2	5	6		1		1	2	3	2	1				21	

REALIZADO

VARIABLE	NOMBRE	UNIDAD DE MEDIDA	CALENDARIO - PROGRAMADO												TOTAL	RESULTADO ALCANZADO EN EL AÑO	
			ENE	FEB	MAR	ABR	MAY	JUN	JUL	AGO	SEP	OCT	NOV	DIC			
VARIABLE 1	Número de talleres programados	Taller	REALIZADO VARIABLE 1			7	0	0	5	4	2	1				19	90.48%
VARIABLE 2	Número de talleres realizados	Taller	REALIZADO VARIABLE 2	5	6		1		1	2	3	2	1			21	

CUMPLIMIENTO FINAL: 90.48%

Explicaciones y causas de las variaciones al cumplimiento de la programación, ¿Por qué no se cumplió o por qué se superó considerablemente lo programado?

COMPONENTE 3 RESUMEN NARRATIVO: Actividades de sensibilización sobre la importancia del campo en los jóvenes realizadas

Indicador

NOMBRE: Porcentaje de actividades de sensibilización realizada.

PROGRAMA PRESUPUESTARIO

Nombre del Programa: Bienestar y Agricultura
 Unidad(es) Responsable(s): Bienestar, Agricultura y Desarrollo Económico
 Costo Total del Programa: \$273,669.06

COMPONENTE	DESCRIPCIÓN	UNIDAD DE MEDIDA	CALENDARIO												TOTAL	PORCENTAJE DE CUMPLIMIENTO DE LA ACTIVIDAD		
			PROGRAMADO / REALIZADO	ENE	FEB	MAR	ABR	MAY	JUN	JUL	AGO	SEP	OCT	NOV			DIC	
C1	1. Impartir capacitaciones sobre fertilización de fondo a los productores.	Taller	PROGRAMADO				0	0		1							1	100%
			REALIZADO				0	0		1							1	
	2. Realizar talleres del uso adecuado de agroquímicos.	Taller	PROGRAMADO			2											2	100%
			REALIZADO			3						1					4	
	3. Realizar talleres para el control de malezas en maíz.	Taller	PROGRAMADO				0	0	1								1	50%
			REALIZADO				0	0	1								1	
4. Impartir talleres sobre la selección de semillas en parcela.	Taller	PROGRAMADO				0	0									0	0%	
		REALIZADO				0	0									0		
5. Realizar taller de uso adecuado de maquinaria agrícola.	Taller	PROGRAMADO				0	0									2	50%	
		REALIZADO				0	0						1			1		
C2	1. Organización de foro para transferencia de tecnología.	Foro	PROGRAMADO							1				1			2	100%
			REALIZADO							1				1			2	
	2. Impartir taller sobre la utilización de biofertilizantes.	Taller	PROGRAMADO				6							2			8	100%
			REALIZADO				6							1			7	
	3. Impartir taller sobre agricultura de conservación.	Taller	PROGRAMADO				0			1							1	100%
			REALIZADO				0			1							1	
4. Impartir taller sobre la elaboración de abonos orgánicos.	Taller	PROGRAMADO				2	2	2								6	100%	
		REALIZADO				5	0				1					6		
5. Realizar talleres de capacitación y aprovechamiento de recursos y cultivos locales.	Taller	PROGRAMADO								0	2		1			3	100%	
		REALIZADO								0	2		1			3		
6. Capacitación de medios de comercialización de productos locales.	Capacitación	PROGRAMADO									1					1	100%	
		REALIZADO									1					1		
C3	1. Realizar pláticas en las instituciones educativas del municipio para promocionar la oferta educativa en materia agropecuaria.	Institución	PROGRAMADO														12	100%
			REALIZADO		2	0	4	0	0	2	1	1		2			12	
	2.		PROGRAMADO														0	
			REALIZADO														0	
3.		PROGRAMADO														0		
		REALIZADO														0		
4.		PROGRAMADO														0		
		REALIZADO														0		
C4	1. Difundir información a la población por medio de cartel perifoneo e internet.	Reporte	PROGRAMADO														6	100%
			REALIZADO		1	1		1		1		1		1			6	
	2. Mesas de atención para incorporar y orientar a los adultos mayores al programa de Pensión para Adultos Mayores.	Reporte	PROGRAMADO														6	100%
			REALIZADO		1	1		1		1		1		1			6	
	3. Logística de entrega de apoyos a los adultos mayores.	Reporte	PROGRAMADO														6	100%
		REALIZADO		1	1		1		1		1		1			6		
4.		PROGRAMADO														0		
		REALIZADO														0		
5.		PROGRAMADO														0		
		REALIZADO														0		
C5	1.		PROGRAMADO														0	
			REALIZADO														0	
	2.		PROGRAMADO														0	
			REALIZADO														0	
	3.		PROGRAMADO														0	
		REALIZADO														0		
4.		PROGRAMADO														0		
		REALIZADO														0		
5.		PROGRAMADO														0		
		REALIZADO														0		

C. ANTONIO TREVINO OLGUIN
 PRESIDENTE MUNICIPAL
 PRESIDENCIA MUNICIPAL
 DE CORONANGO PUEBLA
 2018-2021

C. SILVIA FABIAN
 TESORERA MUNICIPAL
 TESORERÍA MUNICIPAL
 DEL AYUNTAMIENTO
 DE CORONANGO PUEBLA
 2018 - 2021

C. PATRICIA SÁNCHEZ SÁNCHEZ
 CONTRALORA MUNICIPAL
 CONTRALORIA MUNICIPAL
 DE CORONANGO PUEBLA
 2018 - 2021

PROGRAMA PRESUPUESTARIO

Nombre del Programa: SubPrograma Sembrando Esperanza
 Unidad(es) Responsable(s): Bienestar, Agricultura y Desarrollo Económico
 Costo Total del Programa:

CLASIFICACIÓN		CONCEPTO
Finalidad		3. Desarrollo económico
Función		3.2. Agropecuaria, silvicultura, pesca y caza
Subfunción		3.2.1 Agropecuaria
Sub/Subfunción		

DATOS DE VINCULACIÓN AL PLAN ESTATAL DE DESARROLLO

DATOS DE VINCULACIÓN AL PLAN MUNICIPAL DE DESARROLLO (EJES, ESTRATEGIAS U OBJETIVOS GENERALES)

Eje 4: Desarrollo Comunitario y Fomento Económico

NIVEL INMEDIATO INFERIOR (OBJETIVO O LINEA ESTRATEGICA)
 Potenciar e impulsar el desarrollo económico del Municipio, sentando las bases que generen mayor crecimiento en las actividades primarias mediante programas públicos y gestión de recursos que en acción conjunta fortalezcan las actividades de los diversos sectores económicos que confluyen en nuestro Municipio.

FIN

DESCRIPCIÓN NARRATIVA: Brindar servicio de maquinaria agrícola a los productores del municipio a través de la renta de los módulos de maquinaria, subsidio del 50% a fertilizante y semilla.

Indicador

NOMBRE: Porcentaje de meses en los que se realizó el programa respecto a los meses del año.

DIMENSION A MEDIR	Eficacia	FRECUENCIA DE MEDICIÓN	Anual	METODO DE CALCULO	(v1/v2)*100
TIPO DE INDICADOR	Estratégico	TIPO DE FÓRMULA	Porcentaje	COMPORTAMIENTO DEL INDICADOR HACIA LA META	Nominal
LÍNEA BASE				META DEL INDICADOR	
VALOR				66.67	

PROGRAMADO

VARIABLES	NOMBRE	UNIDAD DE MEDIDA	CALENDARIO PROGRAMADO												TOTAL	META PROGRAMADA EN EL AÑO			
			ENE	FEB	MAR	ABR	MAY	JUN	JUL	AGO	SEP	OCT	NOV	DIC					
VARIABLE 1	Número de meses que se realizó el programa.	Meses				1	1	1	1	1					1	1	1	9	66.67%
VARIABLE 2	Número de meses del año.	Meses															12	12	

REALIZADO

VARIABLES	NOMBRE	UNIDAD DE MEDIDA	CALENDARIO PROGRAMADO												TOTAL	RESULTADO ALCANZADO EN EL AÑO			
			ENE	FEB	MAR	ABR	MAY	JUN	JUL	AGO	SEP	OCT	NOV	DIC					
VARIABLE 1	Número de meses que se realizó el programa.	Meses				1	1	1	1	1					1	1	1	9	66.67%
VARIABLE 2	Número de meses del año.	Meses															12	12	

CUPLIMIENTO FINAL: 100.00%

Explicaciones y causas de las variaciones al cumplimiento de la programación ¿Por qué no se cumplió o por qué se supero considerablemente lo programado?

PROPOSITO

DESCRIPCIÓN NARRATIVA: Los productores agrícolas de Coronango reciben apoyo de renta de maquinaria agrícola, semilla y fertilizante.

Indicador

NOMBRE	Porcentaje de meses en los que se ejecuto el programa.				
DIMENSION A MEDIR	Eficacia	FRECUENCIA DE MEDICIÓN	Anual	METODO DE CALCULO	(v1/v2)*100
TIPO DE INDICADOR	Estratégico	TIPO DE FÓRMULA	Porcentaje	COMPORTAMIENTO DEL INDICADOR HACIA LA META	Nominal
LÍNEA BASE				META DEL INDICADOR	
VALOR				58.33	

PROGRAMADO

VARIABLES	NOMBRE	UNIDAD DE MEDIDA	CALENDARIO PROGRAMADO												TOTAL	META PROGRAMADA EN EL AÑO		
			ENE	FEB	MAR	ABR	MAY	JUN	JUL	AGO	SEP	OCT	NOV	DIC				
VARIABLE 1	Número meses en los que se ejecuto el programa.	Meses				1	1	1	1					1	1	1	9	68.33%
VARIABLE 2	Número meses del año.	Meses														12	12	

PROGRAMA PRESUPUESTARIO

Nombre del Programa: SubPrograma Sembrando Esperanza
 Unidad(es) Responsable(s): Bienestar, Agricultura y Desarrollo Económico
 Costo Total del Programa:

REALIZADO

VARIABLES	NOMBRE	UNIDAD DE MEDIDA	CALENDARIO - PROGRAMADO												TOTAL	RESULTADO ALCANZADO EN EL AÑO		
			ENE	FEB	MAR	ABR	MAY	JUN	JUL	AGO	SEP	OCT	NOV	DIC				
VARIABLE 1	Número meses en los que se ejecutó el programa	Meses				1	1	1	1					1	1	1		58.33%
VARIABLE 2	Número meses del año	Meses														12	12	

CUMPLIMIENTO FINAL: 100.00%

Explicaciones y causas de las variaciones al cumplimiento de la programación, ¿Por qué no se cumplió o por qué se superó considerablemente lo programado?

COMPONENTES

COMPONENTE 1 RESUMEN NARRATIVO: Programa Sembrando Esperanza ejecutado.

Indicador

NOMBRE: Porcentaje de meses en los que se ejecutó el programa respecto a los meses programados.

DIMENSION A MEDIR: Eficacia

FRECUENCIA DE MEDICIÓN: Anual

METODO DE CALCULO: $(v1/n2)*100$

TIPO DE INDICADOR: Estratégico

TIPO DE FÓRMULA: Porcentaje

COMPORTAMIENTO DEL INDICADOR HACIA LA META: Nominal

LINEAS BASE: VALOR: AÑO: 66.67

META DEL INDICADOR: 66.67

PROGRAMADO

VARIABLES	NOMBRE	UNIDAD DE MEDIDA	CALENDARIO - PROGRAMADO												TOTAL	META PROGRAMADA EN EL AÑO		
			ENE	FEB	MAR	ABR	MAY	JUN	JUL	AGO	SEP	OCT	NOV	DIC				
VARIABLE 1	Número de meses en los que se ejecutó	Meses				1	1	1	1	1				1	1	1		66.67%
VARIABLE 2	Número de meses programados	Meses														12	12	

REALIZADO

VARIABLES	NOMBRE	UNIDAD DE MEDIDA	CALENDARIO - PROGRAMADO												TOTAL	RESULTADO ALCANZADO EN EL AÑO		
			ENE	FEB	MAR	ABR	MAY	JUN	JUL	AGO	SEP	OCT	NOV	DIC				
VARIABLE 1	Número de meses en los que se ejecutó	Meses				1	1	1	1	1				1	1	1		66.67%
VARIABLE 2	Número de meses programados	Meses														12	12	

CUMPLIMIENTO FINAL: 100.00%

Explicaciones y causas de las variaciones al cumplimiento de la programación, ¿Por qué no se cumplió o por qué se superó considerablemente lo programado?

Indicador

NOMBRE:

DIMENSION A MEDIR:

FRECUENCIA DE MEDICIÓN:

METODO DE CALCULO:

TIPO DE INDICADOR:

TIPO DE FÓRMULA:

COMPORTAMIENTO DEL INDICADOR HACIA LA META:

LINEAS BASE: VALOR: AÑO:

META DEL INDICADOR:

PROGRAMADO

VARIABLES	NOMBRE	UNIDAD DE MEDIDA	CALENDARIO - PROGRAMADO												TOTAL	META PROGRAMADA EN EL AÑO		
			ENE	FEB	MAR	ABR	MAY	JUN	JUL	AGO	SEP	OCT	NOV	DIC				
VARIABLE 1																		FALSO
VARIABLE 2																		FALSO

REALIZADO

VARIABLES	NOMBRE	UNIDAD DE MEDIDA	CALENDARIO - PROGRAMADO												TOTAL	RESULTADO ALCANZADO EN EL AÑO		
			ENE	FEB	MAR	ABR	MAY	JUN	JUL	AGO	SEP	OCT	NOV	DIC				
VARIABLE 1																		FALSO
VARIABLE 2																		FALSO

CUMPLIMIENTO FINAL:

Explicaciones y causas de las variaciones al cumplimiento de la programación, ¿Por qué no se cumplió o por qué se superó considerablemente lo programado?

Indicador

NOMBRE:

PROGRAMA PRESUPUESTARIO

Nombre del Programa: SubPrograma Sembrando Esperanza
 Unidad(es) Responsable(s): Bienestar, Agricultura y Desarrollo Económico
 Costo Total del Programa:

CONTENCIÓN A DESP.	PRECEDENCIA DE MEDICIÓN	METODO DE CALCULO
TIPO DE INDICADOR	TIPO DE FORMULA	COMPORTAMIENTO DEL INDICADOR HACIA LA META
UNIDAD DE MEDICIÓN	UNIDAD DE MONEDA	UNIDAD DE MEDICIÓN

VARIABLE	NOMBRE	UNIDAD DE MEDIDA	CALENDARIO PROGRAMADO												TOTAL	META PROGRAMADA EN EL AÑO		
			ENE	FEB	MAR	ABR	MAY	JUN	JUL	AGO	SEP	OCT	NOV	DIC				
VARIABLE 1			PROGRAMADO VARIABLE 1															FALSO
VARIABLE 2			PROGRAMADO VARIABLE 2															FALSO

VARIABLE	NOMBRE	UNIDAD DE MEDIDA	CALENDARIO PROGRAMADO												TOTAL	RESULTADO ALCANZADO EN EL AÑO		
			ENE	FEB	MAR	ABR	MAY	JUN	JUL	AGO	SEP	OCT	NOV	DEC				
VARIABLE 1			REALIZADO VARIABLE 1															FALSO
VARIABLE 2			REALIZADO VARIABLE 2															FALSO

CUMPLIMIENTO FINAL

Explicaciones y causas de las variaciones al cumplimiento de la programación, ¿por qué no se cumplió o por qué se supuso considerablemente lo programado?

PROGRAMA PRESUPUESTARIO

Nombre del Programa: SubPrograma Sembrando Esperanza
 Unidad(es) Responsable(s): Bienestar, Agricultura y Desarrollo Económico
 Costo Total del Programa:

COMPONENTE	DESCRIPCIÓN	UNIDAD DE MEDIDA	CALENDARIO												PORCENTAJE DE CUMPLIMIENTO DE LA ACTIVIDAD			
			PROGRAMADO / REALIZADO	ENE	FEB	MAR	ABR	MAY	JUN	JUL	AGO	SEP	OCT	NOV		DIC		
C1	Adquirir equipo de maquinaria agrícola; tres tractores con sus respectivos implementos (rosca, barbecho, surcador, sembradora de precisión)	Reporte	PROGRAMADO														7	100%
			REALIZADO			1											7	
	2. Brindar servicio de maquinaria agrícola a productores agrícolas del municipio.	Reporte	PROGRAMADO				1	1	1	1			1	1	1		7	100%
			REALIZADO				1	1									2	
	3. Otorgar apoyos de semilla de maíz y fertilizante a las y los productores.	Reporte	PROGRAMADO				1	1									2	100%
		REALIZADO				1	1									2		
C2	4. Realizar actividades de promoción del programa en los diferentes medios existentes.	Reporte	PROGRAMADO												1		7	100%
			REALIZADO				1	1	1	1			1	1	1		7	
			PROGRAMADO														0	
			REALIZADO														0	
			PROGRAMADO														0	
		REALIZADO														0		
C3			PROGRAMADO														0	
			REALIZADO														0	
			PROGRAMADO														0	
			REALIZADO														0	
			PROGRAMADO														0	
		REALIZADO														0		

C. ANTONIO BUITRAGO CUAUTLE
 PRESIDENTE MUNICIPAL
 PRESIDENCIA MUNICIPAL
 DE CORONANGO PUEBLA
 2018-2021

C. SILVANA LÓPEZ
 TESORERA MUNICIPAL
 TESORERÍA MUNICIPAL
 H. AYUNTAMIENTO
 DE CORONANGO PUEBLA
 2018 - 2021

C. PATRICIA PÉREZ SÁNCHEZ
 CONTADOR MUNICIPAL
 CONTABILIDAD MUNICIPAL
 H. AYUNTAMIENTO
 DE CORONANGO PUEBLA
 2018 - 2021

PROGRAMA PRESUPUESTARIO

Nombre del Programa: Dignificando Nuestros Raíces
 Unidad(es) Responsable(s): DIF
 Costo Total del Programa: \$1,934,850.04

CLASIFICACIÓN		CONCEPTO
Finalidad		2. Desarrollo social
Función		2.8. Protección social
Subfunción		2.8.2 Edad Avanzada
Sub/Subfunción		

DATOS DE VINCULACIÓN AL PLAN ESTATAL DE DESARROLLO

DATOS DE VINCULACIÓN AL PLAN MUNICIPAL DE DESARROLLO (EJES, ESTRATEGIAS U OBJETIVOS GENERALES)

Eje 5 Bienestar Social y Servicios Públicos

NIVEL INMEDIATO INFERIOR (OBJETIVO O LINEA ESTRATEGICA)

Generar mejores condiciones de calidad de vida de la población mediante programas que incrementen el bienestar social, favoreciendo la actividad física por medio del deporte y con políticas públicas encaminadas a promover el desarrollo integral de las personas. Logrando mejores servicios públicos y obras de infraestructura básica.

FIN:
 Contribuir al bienestar de las familias del municipio de Coronango brindando servicios de calidad a través de las diferentes coordinaciones, generando un trato digno, amable y de respeto.

Indicador

NOMBRE: Porcentaje de coordinaciones que brindan servicios a la población.

DIMENSIÓN A MEDIR:	Eficacia	FRECUENCIA DE MEDICIÓN:	Anual	METODO DE CALCULO:	(v1/v2)*100
TIPO DE INDICADOR:	Estratégico	TIPO DE FORMULA:	Porcentaje	COMPORTAMIENTO DEL INDICADOR HACIA LA META:	Nominal
VALOR:		AÑO:		META DEL INDICADOR:	100

VARIABLE	NOMBRE	UNIDAD DE MEDIDA	CALENDARIO PROGRAMADO												TOTAL	META PROGRAMADA EN EL AÑO			
			ENE	FEB	MAR	ABR	MAY	JUN	JUL	AGO	SEP	OCT	NOV	DIC					
VARIABLE 1	Coordinaciones que dan servicios	Coordinaciones	PROGRAMADO VARIABLE 1														7	7	100.00%
VARIABLE 2	Coordinaciones aperturadas	Coordinaciones	PROGRAMADO VARIABLE 2														7	7	

VARIABLE	NOMBRE	UNIDAD DE MEDIDA	CALENDARIO PROGRAMADO												TOTAL	META PROGRAMADA EN EL AÑO			
			ENE	FEB	MAR	ABR	MAY	JUN	JUL	AGO	SEP	OCT	NOV	DIC					
VARIABLE 1	Coordinaciones que dan servicios	Coordinaciones	REALIZADO VARIABLE 1														7	7	100.00%
VARIABLE 2	Coordinaciones aperturadas	Coordinaciones	REALIZADO VARIABLE 2														7	7	

CUMPLIMIENTO FINAL: 100.00%

Explicaciones y causas de las variaciones al cumplimiento de la programación:
 Por qué no se cumplió o por qué se superó considerablemente lo programado?

PROPOSITO

RESULTADO: Los habitantes del municipio de Coronango son beneficiados por los diferentes programas que brinda el DIF Municipal con miras a fortalecer el vínculo bienestar Familiar.

Indicador

NOMBRE: Porcentaje de personas beneficiadas a través de servicios por los programas específicos del SM DIF.

DIMENSIÓN A MEDIR:	Eficacia	FRECUENCIA DE MEDICIÓN:	Anual	METODO DE CALCULO:	(v1/v2)*100
TIPO DE INDICADOR:	Estratégico	TIPO DE FORMULA:	Porcentaje	COMPORTAMIENTO DEL INDICADOR HACIA LA META:	Nominal
VALOR:		AÑO:		META DEL INDICADOR:	

VARIABLE	NOMBRE	UNIDAD DE MEDIDA	CALENDARIO PROGRAMADO												TOTAL	META PROGRAMADA EN EL AÑO			
			ENE	FEB	MAR	ABR	MAY	JUN	JUL	AGO	SEP	OCT	NOV	DIC					
VARIABLE 1	Personas beneficiadas por los servicios del SM DIF	Servicios	PROGRAMADO VARIABLE 1														20000	20000	68.84%
VARIABLE 2	Total de la población del municipio de coronango que puede ser beneficiada por los servicios del SM DIF.	Servicios	PROGRAMADO VARIABLE 2														40949	40949	

VARIABLE	NOMBRE	UNIDAD DE MEDIDA	CALENDARIO PROGRAMADO												TOTAL	META PROGRAMADA EN EL AÑO			
			ENE	FEB	MAR	ABR	MAY	JUN	JUL	AGO	SEP	OCT	NOV	DIC					
VARIABLE 1	Personas beneficiadas por los servicios del SM DIF	Servicios	REALIZADO VARIABLE 1														25048	25048	61.17%
VARIABLE 2	Total de la población del municipio de coronango que puede ser beneficiada por los servicios del SM DIF.	Servicios	REALIZADO VARIABLE 2														40949	40949	

CUMPLIMIENTO FINAL: 72.62%

Explicaciones y causas de las variaciones al cumplimiento de la programación:
 Por qué no se cumplió o por qué se superó considerablemente lo programado?

COMPONENTES



CLAVE: 08/03
 ENTIDAD FISCALIZADA: Coronango
 AÑO: 2019

FECHA DE APROBACIÓN
 02/17/2019
 HOJA: DE:

PROGRAMA PRESUPUESTARIO

Nombre del Programa: Dignificando Nuestras Raíces
 Unidad(es) Responsable(s): DIF
 Costo Total del Programa: \$1,684,660.04

COMPONENTE 1: RESUMEN NARRATIVO
 Se está apoyando a la población en general de bajos recursos para que tengan una vida saludable, mediante la entrega de despensas y alimento en su modalidad fría y caliente.

Indicador

INDICADOR: Porcentaje de dotaciones entregadas a los beneficiarios.

DIMENSION A MEDIR: Eficacia
 FRECUENCIA DE MEDICIÓN: Anual
 MÉTODO DE CÁLCULO: $(v1/v2)*100$

TIPO DE INDICADOR: Gestión
 TIPO DE FÓRMULA: Porcentaje
 COMPORTAMIENTO DEL INDICADOR HACIA LA META: Nominal

LINEA BASE: VALOR AÑO META DEL INDICADOR: 100.00

PROGRAMADO

VARIABLES	NOMBRE	UNIDAD DE MEDIDA	CALENDARIO PROGRAMADO												TOTAL	META PROGRAMADA EN EL AÑO			
			ENE	FEB	MAR	ABR	MAY	JUN	JUL	AGO	SEP	OCT	NOV	DIC					
VARIABLE 1	Número de porciones entregadas	Porciones					3470	3470	270					3840			3840	14890	100.00%
VARIABLE 2	Número de porciones por entregar	Porciones					3470	3470	270					3840			3840	14890	

REALIZADO

VARIABLES	NOMBRE	UNIDAD DE MEDIDA	CALENDARIO PROGRAMADO												TOTAL	REGLISTRO ALCANZADO EN EL AÑO			
			ENE	FEB	MAR	ABR	MAY	JUN	JUL	AGO	SEP	OCT	NOV	DIC					
VARIABLE 1	Número de porciones entregadas	Porciones					3470	3470	690					3470			4762	15862	106.53%
VARIABLE 2	Número de porciones por entregar	Porciones					3470	3470	270					3840			3840	14890	

CUMPLIMIENTO FINAL: 106.53%

Explicaciones y causas de las variaciones al cumplimiento de la programación, ¿Por qué no se cumplió o por qué se superó considerablemente lo programado?

COMPONENTE 2: RESUMEN NARRATIVO
 Al estar promocionando los C.A.I.C. del municipio de Coronango fomentamos el aumento de la matrícula y promovemos la educación de la niñez, así como la capacitación de las orientadoras voluntarias responsables y a las orientadoras voluntarias.

Indicador

INDICADOR: Porcentaje de cumplimiento en la campaña implementada

DIMENSION A MEDIR: Eficacia
 FRECUENCIA DE MEDICIÓN: Semestral
 MÉTODO DE CÁLCULO: $(v1/v2)*100$

TIPO DE INDICADOR: Estratégico
 TIPO DE FÓRMULA: Porcentaje
 COMPORTAMIENTO DEL INDICADOR HACIA LA META: Nominal

LINEA BASE: VALOR AÑO META DEL INDICADOR: 100

PROGRAMADO

VARIABLES	NOMBRE	UNIDAD DE MEDIDA	CALENDARIO PROGRAMADO												TOTAL	META PROGRAMADA EN EL AÑO		
			ENE	FEB	MAR	ABR	MAY	JUN	JUL	AGO	SEP	OCT	NOV	DIC				
VARIABLE 1	Campaña Realizada	Campaña								1	1	1					3	100.00%
VARIABLE 2	Campaña Programada	Campaña								1	1	1					3	

REALIZADO

VARIABLES	NOMBRE	UNIDAD DE MEDIDA	CALENDARIO PROGRAMADO												TOTAL	REGLISTRO ALCANZADO EN EL AÑO		
			ENE	FEB	MAR	ABR	MAY	JUN	JUL	AGO	SEP	OCT	NOV	DIC				
VARIABLE 1	Campaña Realizada	Campaña								1	1	1					3	100.00%
VARIABLE 2	Campaña Programada	Campaña								1	1	1					3	

CUMPLIMIENTO FINAL: 100.00%

Explicaciones y causas de las variaciones al cumplimiento de la programación, ¿Por qué no se cumplió o por qué se superó considerablemente lo programado?

COMPONENTE 3: RESUMEN NARRATIVO
 Talleres de capacitación brindados que proporcionan herramientas necesarias para la integración de los sectores vulnerables del municipio al sector productivo.

Indicador

INDICADOR: Porcentaje de talleres de capacitación brindados

PROGRAMA PRESUPUESTARIO

Nombre del Programa: Dignificando Nuestras Raíces
 Unidad(es) Responsable(s): DIF
 Costo Total del Programa: \$1,934,850.04

DIMENSION A MEDIR	Eficiencia	FRECUENCIA DE MEDICIÓN	Trimestral	METODO DE CALCULO	(v1/v2)*100
TIPO DE INDICADOR	Gestión	TIPO DE FORMULA	Porcentaje	COMPORTAMIENTO DEL INDICADOR HACIA LA META	Nominal
LINEA BASE			META DEL INDICADOR		
VALOR	AÑO		100		

VARIABLES	NOMBRE	UNIDAD DE MEDIDA	CALENDARIO PROGRAMADO												TOTAL	META PROGRAMADA EN EL AÑO			
			ENE	FEB	MAR	ABR	MAY	JUN	JUL	AGO	SEP	OCT	NOV	DIC					
VARIABLE 1	Talleres abiertados	Talleres	PROGRAMADO VARIABLE 1	0	2	2	0	2	0	2	0	2	0	0	1	0	0	8	100.00%
VARIABLE 2	Total de talleres programados por apertura	Talleres	PROGRAMADO VARIABLE 2	2	2	0	2	0	0	2	0	0	1	0	0	8			

VARIABLES	NOMBRE	UNIDAD DE MEDIDA	CALENDARIO PROGRAMADO												TOTAL	PROCENTAJE PROGRAMADO EN EL AÑO	
			ENE	FEB	MAR	ABR	MAY	JUN	JUL	AGO	SEP	OCT	NOV	DIC			
VARIABLE 1	Talleres abiertados	Talleres	REALIZADO VARIABLE 1	0	0	0	0	0	0	0	0	0	1	2	0	3	100.00%
VARIABLE 2	Total de talleres programados por apertura	Talleres	REALIZADO VARIABLE 2	2	2	0	2	0	0	2	0	0	1	0	0	8	

CUMPLIMIENTO FINAL: 100.00%

Explicaciones y causas de las variaciones al cumplimiento de la programación:
 Por qué no se cumplió o por qué se supero considerablemente lo programado?

COMPONENTES RESUMEN NARRATIVO: Procurando el bienestar social de los habitantes de Coronango a través de la asistencia jurídica, psicológica y de trabajo social.

Indicador

NOMBRE	Porcentaje de usuarios atendidos				
DIMENSION A MEDIR	Eficiencia	FRECUENCIA DE MEDICIÓN	Manual	METODO DE CALCULO	(v1/v2)*100
TIPO DE INDICADOR	Gestión	TIPO DE FORMULA	Porcentaje	COMPORTAMIENTO DEL INDICADOR HACIA LA META	Nominal
LINEA BASE			META DEL INDICADOR		
VALOR	AÑO		85.71		

VARIABLES	NOMBRE	UNIDAD DE MEDIDA	CALENDARIO PROGRAMADO												TOTAL	META PROGRAMADA EN EL AÑO		
			ENE	FEB	MAR	ABR	MAY	JUN	JUL	AGO	SEP	OCT	NOV	DIC				
VARIABLE 1	Número de usuarios atendidos	Usuarios	PROGRAMADO VARIABLE 1	80	80	80	80	80	80	80	80	80	80	80	80	80	960	85.71%
VARIABLE 2	Número total de usuarios recibidos	Usuarios	PROGRAMADO VARIABLE 2	70	70	70	70	70	70	70	70	70	70	70	70	840		

VARIABLES	NOMBRE	UNIDAD DE MEDIDA	CALENDARIO PROGRAMADO												TOTAL	PROCENTAJE PROGRAMADO EN EL AÑO		
			ENE	FEB	MAR	ABR	MAY	JUN	JUL	AGO	SEP	OCT	NOV	DIC				
VARIABLE 1	Número de usuarios atendidos	Usuarios	REALIZADO VARIABLE 1													320	321	97.74%
VARIABLE 2	Número total de usuarios recibidos	Usuarios	REALIZADO VARIABLE 2	70	70	70	70	70	70	70	70	70	70	70	70	840		

CUMPLIMIENTO FINAL: 114.04%

Explicaciones y causas de las variaciones al cumplimiento de la programación:
 Por qué no se cumplió o por qué se supero considerablemente lo programado?

COMPONENTES RESUMEN NARRATIVO: Se están brindando servicios de salud confiable y oportuna que garantizan una adecuada atención humana y que están encaminados a la total o parcial rehabilitación de los pacientes del municipio de Coronango

Indicador

NOMBRE	Porcentaje de usuarios atendidos				
DIMENSION A MEDIR	Eficiencia	FRECUENCIA DE MEDICIÓN	Mensual	METODO DE CALCULO	(v1/v2)*100
TIPO DE INDICADOR	Estratégico	TIPO DE FORMULA	Porcentaje	COMPORTAMIENTO DEL INDICADOR HACIA LA META	Nominal
LINEA BASE			META DEL INDICADOR		
VALOR	AÑO		100.00		

VARIABLES	NOMBRE	UNIDAD DE MEDIDA	CALENDARIO PROGRAMADO												TOTAL	META PROGRAMADA EN EL AÑO	
			ENE	FEB	MAR	ABR	MAY	JUN	JUL	AGO	SEP	OCT	NOV	DIC			
VARIABLE 1	Pacientes atendidos	Pacientes	PROGRAMADO VARIABLE 1	200	200	200	200	200	200	200	200	200	200	200	200	2400	100.00%
VARIABLE 2	Pacientes solicitando el servicio	Pacientes	PROGRAMADO VARIABLE 2	200	200	200	200	200	200	200	200	200	200	200	2400		

VARIABLES	NOMBRE	UNIDAD DE MEDIDA	CALENDARIO PROGRAMADO												TOTAL	PROCENTAJE PROGRAMADO EN EL AÑO	
			ENE	FEB	MAR	ABR	MAY	JUN	JUL	AGO	SEP	OCT	NOV	DIC			
VARIABLE 1	Pacientes atendidos	Pacientes	REALIZADO VARIABLE 1	311	241	334	241	259	251	203	90	252	173	156	240	2781	115.88%
VARIABLE 2	Pacientes solicitando el servicio	Pacientes	REALIZADO VARIABLE 2	200	200	200	200	200	200	200	200	200	200	200	2400		

CUMPLIMIENTO FINAL: 115.88%

Explicaciones y causas de las variaciones al cumplimiento de la programación:
 Por qué no se cumplió o por qué se supero considerablemente lo programado?

COMPONENTES RESUMEN NARRATIVO:

Indicador



CLAVE: 08/03
 ENTIDAD FISCALIZADA: Coahuila de Zaragoza
 AÑO: 2019

FECHA DE APROBACIÓN: 02/07/2019
 HOJA: DE:

PROGRAMA PRESUPUESTARIO

Nombre del Programa: Dignificando Nuestras Raíces
 Unidad(es) Responsable(s): DIF
 Costo Total del Programa: \$1,934,650.04

UNIDAD DE MEDIDA	FRECUENCIA DE MEDICIÓN	MÉTODO DE CÁLCULO
TIPO DE INDICADOR	TIPO DE FÓRMULA	COMPORTAMIENTO DEL INDICADOR HACIA LA META
UNIDADES		META DEL INDICADOR

VARIABLE	NOMBRE	UNIDAD DE MEDIDA	CALENDARIO PROGRAMADO												TOTAL	META PROGRAMADA EN EL AÑO
			ENE	FEB	MAR	ABR	MAY	JUN	JUL	AGO	SEP	OCT	NOV	DE		
VARIABLE 1			PROGRAMADO VARIABLE 1													FALSO
VARIABLE 2			PROGRAMADO VARIABLE 2													FALSO

VARIABLE	NOMBRE	UNIDAD DE MEDIDA	CALENDARIO PROGRAMADO												TOTAL	PORCENTAJE PROGRAMADO EN EL AÑO
			ENE	FEB	MAR	ABR	MAY	JUN	JUL	AGO	SEP	OCT	NOV	DE		
VARIABLE 1			REALIZADO VARIABLE 1													FALSO
VARIABLE 2			REALIZADO VARIABLE 2													FALSO

CUMPLIMIENTO FINAL

Explicaciones y causas de las variaciones al cumplimiento de la programación:
 Por qué no se cumplió o por qué se superó considerablemente lo programado?

PROGRAMA PRESUPUESTARIO

Nombre del Programa: Dignificando Nuestras Raíces
Unidad(es) Responsable(s): DIF
Costo Total del Programa: \$1,534,650.04

COMPONENTE	DESCRIPCIÓN	UNIDAD DE MEDIDA	PROGRAMADO / REALIZADO	CALENDARIO												100%	PORCENTAJE DE CUMPLIMIENTO DE LA ACTIVIDAD		
				ENE	FEB	MAR	ABR	MAY	JUN	JUL	AGO	SEP	OCT	NOV	DIC				
C1	Entrega de despensas del programa INCONUT	Beneficiarios	PROGRAMADO						2200						2200			440	89%
	REALIZADO																231	384	
	Entrega de despensas del programa discapacidad	Beneficiarios	PROGRAMADO															200	106%
	REALIZADO																210	210	
	Entrega de alimento en los desayunadores en modalidad calafate	Beneficiarios	PROGRAMADO	2695			2695			2480					2430			5,804	98%
REALIZADO	2390			2390			2300						2300			5,384	5,384		
Entrega de alimento en los desayunadores en modalidad frit	Beneficiarios	PROGRAMADO	1074			1074			1074					1074			4,296	100%	
REALIZADO	1074			1074			1074						1074			4,296	4,296		
Platicos de pueblo nudo	Beneficiarios	PROGRAMADO							210	210	210						630	111%	
REALIZADO									238	238	221					698	768		
C2	Hacer campañas para invitar a formar parte de sus escuelas.	Campaña	PROGRAMADO															4	100%
	REALIZADO							2	2								4	4	
	Realizar diseño de flyers informativos.	Flyers	PROGRAMADO					150										150	100%
	REALIZADO						150										150	150	
	Repartir los flyers informativos.	Flyers	PROGRAMADO					50	50	50								150	100%
REALIZADO						50	50	50								150	150		
Planear los temas para las capacitaciones	Planeación	PROGRAMADO																1	100%
REALIZADO																	1	1	
Realizar la capacitación	Capacitación	PROGRAMADO																5	100%
REALIZADO																	5	5	
C3	Impartir taller de manualidades	Taller	PROGRAMADO															12	100%
	REALIZADO	1	1	1	1	1	1	1	1	1	1	1	1	1	1	1	1	12	
	Impartir taller de gastronomía	Taller	PROGRAMADO															12	100%
	REALIZADO	1	1	1	1	1	1	1	1	1	1	1	1	1	1	1	1	12	
	Impartir taller de esculismo	Taller	PROGRAMADO															8	100%
	REALIZADO				1	1	1	1	1	1	1	1	1	1	1	1	8	8	
	Impartir taller de globoflexia	Taller	PROGRAMADO															12	100%
REALIZADO	1	1	1	1	1	1	1	1	1	1	1	1	1	1	1	1	12		
Impartir taller de computación	Taller	PROGRAMADO															9	100%	
REALIZADO				1	1	1	1	1	1	1	1	1	1	1	1	9	9		
Impartir taller de uñas en Zoquiápen	Taller	PROGRAMADO															10	100%	
REALIZADO				1	1	1	1	1	1	1	1	1	1	1	1	1	10		
Impartir taller de uñas cabocera	Taller	PROGRAMADO															8	100%	
REALIZADO				1	1	1	1	1	1	1	1	1	1	1	1	8	8		
C4	Brindar atención a usuarios	Usuarios	PROGRAMADO	80	80	80	80	80	80	80	80	80	80	80	80	80	80	720	114%
	REALIZADO																492	821	
	Realizar jornada jurídica	Jornada	PROGRAMADO															1	100%
	REALIZADO																0	1	
	Enviar requisición al ayuntamiento	Requisición	PROGRAMADO															1	100%
REALIZADO																0	1		
			PROGRAMADO														0		
			REALIZADO														0		0
C5	Tener expediente de cada uno de los pacientes	Lista de asistencia	PROGRAMADO															12	100%
	REALIZADO	1	1	1	1	1	1	1	1	1	1	1	1	1	1	1	1	12	
	Brindar terapia psicológica	Reporte de servicio	PROGRAMADO															12	100%
	REALIZADO	1	1	1	1	1	1	1	1	1	1	1	1	1	1	1	1	12	
	Brindar terapia física	Reporte de servicio	PROGRAMADO															12	100%
REALIZADO	1	1	1	1	1	1	1	1	1	1	1	1	1	1	1	1	12		
Brindar terapia ocupacional	Reporte de servicio	PROGRAMADO															12	100%	
REALIZADO	1	1	1	1	1	1	1	1	1	1	1	1	1	1	1	1	12		
Brindar terapia de lenguaje	Reporte de servicio	PROGRAMADO															12	100%	
REALIZADO	1	1	1	1	1	1	1	1	1	1	1	1	1	1	1	1	12		
C6			PROGRAMADO															0	
			REALIZADO															0	
			PROGRAMADO															0	
			REALIZADO															0	
			PROGRAMADO															0	
		REALIZADO															0	0	

C. ANTONIO TRUJILLO CUATLE
PRESIDENTE MUNICIPAL

PRESIDENCIA MUNICIPAL
DE CORONANGO PUEBLA
2018-2021

C. PATRICIA GARCÍA SÁNCHEZ
TESORERA MUNICIPAL

TESORERÍA MUNICIPAL
DEL AYUNTAMIENTO
DE CORONANGO PUEBLA
2018 - 2021

C. PATRICIA GARCÍA SÁNCHEZ
CONTADOR MUNICIPAL

CONTADOR MUNICIPAL
DEL AYUNTAMIENTO
DE CORONANGO PUEBLA
2018 - 2021

PROGRAMA PRESUPUESTARIO

Nombre del Programa Sub Programa Primero El Pueblo
 Unidad(es) Responsable(s) Atención y Participación Ciudadana
 Costo Total del Programa

CLASIFICACION		CLASIFICACION FUNCIONAL DEL GASTO	
CONCEPTO		CONCEPTO	
Finalidad		2. Desarrollo social	
Función		2.7. Otros asuntos sociales	
Subfunción		2.7.1 Otros Asuntos Sociales	
Sub/Subfunción			

DATOS DE VINCULACION AL PLAN ESTATAL DE DESARROLLO

DATOS DE VINCULACION AL PLAN MUNICIPAL DE DESARROLLO (EJES, ESTRATEGIAS U OBJETIVOS GENERALES)

Ejer 1. Buen gobierno y participación social

NIVEL INMEDIATO INFERIOR (OBJETIVO O LINEA ESTRATEGICA)

Lograr una administración honesta, transparente, con una gestión adecuada, eficiente y austera priorizando las necesidades del Municipio y su gente mediante la participación ciudadana generando un entorno de confianza y empatía a la población.

FIN

RESUMEN NARRATIVO: Generar un canal de comunicación en donde la ciudadanía pueda acercarse con confianza a su gobierno y participe de forma activa, aplicando mecanismos de atención y participación ciudadana.

Indicador

NOMBRE: Porcentaje de mecanismos aplicados para la atención y participación ciudadana

DIMENSION A MEDIR: Eficiencia	FRECUENCIA DE MEDICION: Anual	METODO DE CALCULO: $(V1/V2)*100$
TIPO DE INDICADOR: Estratégico	TIPO DE FORMULA: Porcentaje	COMPORTAMIENTO DEL INDICADOR HACIA LA META: Nominal

VALOR	AÑO	META DEL INDICADOR
		75

VARIABLES	NOMBRE	UNIDAD DE MEDIDA	CALENDARIO PROGRAMADO												TOTAL	META PROGRAMADA EN EL AÑO		
			ENE	FEB	MAR	ABR	MAY	JUN	JUL	AGO	SEP	OCT	NOV	DIC				
VARIABLE 1	Mecanismos aplicados de atención y participación ciudadana	Mecanismos	PROGRAMADO VARIABLE 1															3
VARIABLE 2	Mecanismos de atención y participación ciudadana que se realizaron durante el año	Mecanismos	PROGRAMADO VARIABLE 2															4

VARIABLES	NOMBRE	UNIDAD DE MEDIDA	CALENDARIO PROGRAMADO												TOTAL	RESULTADO ALCANZADO EN EL AÑO		
			ENE	FEB	MAR	ABR	MAY	JUN	JUL	AGO	SEP	OCT	NOV	DIC				
VARIABLE 1	Mecanismos aplicados de atención y participación ciudadana	Mecanismos	REALIZADO VARIABLE 1															3
VARIABLE 2	Mecanismos de atención y participación ciudadana que se realizaron durante el año	Mecanismos	REALIZADO VARIABLE 2															4

CUMPLIMIENTO FINAL: 100.00%

¿Especificaciones y causas de las variaciones al cumplimiento de la programación, ¿Por qué no se cumplió o por qué se superó considerablemente lo programado?

PROPOSITO

RESUMEN NARRATIVO: Habitantes de Coronango participan de forma activa en las actividades que ofrece el ayuntamiento en donde pueden conocer y opinar sobre las propuestas presentadas por el ayuntamiento. Tienen un espacio en donde puedan presentar sus quejas y reportes; además se da un seguimiento a las solicitudes y peticiones para mejorar las condiciones de Coronango.

Indicador

NOMBRE: Porcentaje de meses del área de atención ciudadana en funcionamiento

DIMENSION A MEDIR: Eficiencia	FRECUENCIA DE MEDICION: Semestral	METODO DE CALCULO: $(V1/V2)*100$
TIPO DE INDICADOR: Estratégico	TIPO DE FORMULA: Porcentaje	COMPORTAMIENTO DEL INDICADOR HACIA LA META: Regular

VALOR	AÑO	META DEL INDICADOR
		100.0

VARIABLES	NOMBRE	UNIDAD DE MEDIDA	CALENDARIO PROGRAMADO												TOTAL	META PROGRAMADA EN EL AÑO		
			ENE	FEB	MAR	ABR	MAY	JUN	JUL	AGO	SEP	OCT	NOV	DIC				
VARIABLE 1	Número de meses en funcionamiento	MeSES	PROGRAMADO VARIABLE 1						6									6
VARIABLE 2	Número total de meses	MeSES	PROGRAMADO VARIABLE 2															12

PROGRAMA PRESUPUESTARIO

Nombre del Programa: Sub Programa Primero El Pueblo
 Unidad(es) Responsable(s): Atención y Participación Ciudadana
 Costo Total del Programa:

REALIZADO

VARIABLES	NOMBRE	UNIDAD DE MEDIDA	CALENDARIO - PROGRAMADO												TOTAL	RESULTADO ALCANZADO EN EL AÑO			
			ENE	FEB	MAR	ABR	MAY	JUN	JUL	AGO	SEPT	OCT	NOV	DIC					
VARIABLE 1	Número de meses en funcionamiento	Meses	REALIZADO VARIABLE 1							6							6	12	100.00%
VARIABLE 2	Número total de meses	Meses	REALIZADO VARIABLE 2														12	12	100.00%

CUMPLIMIENTO FINAL: 100.00%

Explicaciones y causas de las variaciones al cumplimiento de la programación, ¿Por qué no se cumplió o por qué se superó considerablemente lo programado?

COMPONENTES

COMPONENTE RESUMEN NARRATIVO: Programa de jornadas de atención ciudadana "Primero el pueblo" implementado

Indicador

NOMBRE:	Porcentaje de jornadas "Primero el Pueblo" realizadas		
DIMENSIÓN A MEDIR:	Eficiencia	FRECUENCIA DE MEDICIÓN:	Mensual
MÉTODO DE CÁLCULO:	(v1/v2)*100		
TIPO DE INDICADOR:	Estratégico	TIPO DE FÓRMULA:	Porcentaje
COMPORTAMIENTO DEL INDICADOR HACIA LA META:	Regular		
VALOR:	100.00		

PROGRAMADO

VARIABLES	NOMBRE	UNIDAD DE MEDIDA	CALENDARIO - PROGRAMADO												TOTAL	META PROGRAMADA EN EL AÑO	
			ENE	FEB	MAR	ABR	MAY	JUN	JUL	AGO	SEPT	OCT	NOV	DIC			
VARIABLE 1	Número de jornadas "Primero el pueblo" realizadas	Jornadas	PROGRAMADO VARIABLE 1	4	3	3	4	3	4	4	4	4	4	4	3	44	100.00%
VARIABLE 2	Número de jornadas "Primero el pueblo" programadas	Jornadas	PROGRAMADO VARIABLE 2	4	3	3	4	3	4	4	4	4	4	4	3	44	100.00%

REALIZADO

VARIABLES	NOMBRE	UNIDAD DE MEDIDA	CALENDARIO - PROGRAMADO												TOTAL	RESULTADO ALCANZADO EN EL AÑO	
			ENE	FEB	MAR	ABR	MAY	JUN	JUL	AGO	SEPT	OCT	NOV	DIC			
VARIABLE 1	Número de jornadas "Primero el pueblo" realizadas	Jornadas	REALIZADO VARIABLE 1	4	3	3	5	3	4	6	4	4	4	3	3	45	102.27%
VARIABLE 2	Número de jornadas "Primero el pueblo" programadas	Jornadas	REALIZADO VARIABLE 2	4	3	3	4	3	4	4	4	4	4	3	44	102.27%	

CUMPLIMIENTO FINAL: 102.27%

Explicaciones y causas de las variaciones al cumplimiento de la programación, ¿Por qué no se cumplió o por qué se superó considerablemente lo programado?

COMPONENTE RESUMEN NARRATIVO: Programa de jornadas de atención ciudadana "Primero el pueblo" en juntas auxiliares implementado

Indicador

NOMBRE:	Porcentaje de Jornadas de atención ciudadana "Primero el Pueblo" realizadas en juntas auxiliares de Coronango		
DIMENSIÓN A MEDIR:	Eficiencia	FRECUENCIA DE MEDICIÓN:	Anual
MÉTODO DE CÁLCULO:	(v1/v2)*100		
TIPO DE INDICADOR:	Gestión	TIPO DE FÓRMULA:	Porcentaje
COMPORTAMIENTO DEL INDICADOR HACIA LA META:	Regular		
VALOR:	100		

PROGRAMADO

VARIABLES	NOMBRE	UNIDAD DE MEDIDA	CALENDARIO - PROGRAMADO												TOTAL	META PROGRAMADA EN EL AÑO	
			ENE	FEB	MAR	ABR	MAY	JUN	JUL	AGO	SEPT	OCT	NOV	DIC			
VARIABLE 1	Número de jornadas "Primero el pueblo" realizadas	Jornadas	PROGRAMADO VARIABLE 1												2	2	100.00%
VARIABLE 2	Número de jornadas "Primero el pueblo" programadas	Jornadas	PROGRAMADO VARIABLE 2												2	2	100.00%

REALIZADO

VARIABLES	NOMBRE	UNIDAD DE MEDIDA	CALENDARIO - PROGRAMADO												TOTAL	RESULTADO ALCANZADO EN EL AÑO	
			ENE	FEB	MAR	ABR	MAY	JUN	JUL	AGO	SEPT	OCT	NOV	DIC			
VARIABLE 1	Número de jornadas "Primero el pueblo" realizadas	Jornadas	REALIZADO VARIABLE 1												0	0	#VALOR!
VARIABLE 2	Número de jornadas "Primero el pueblo" programadas	Jornadas	REALIZADO VARIABLE 2												2	2	#VALOR!

CUMPLIMIENTO FINAL: #VALOR!

Explicaciones y causas de las variaciones al cumplimiento de la programación, ¿Por qué no se cumplió o por qué se superó considerablemente lo programado? No se realizó el programa debido a la falta de autorización del presidente municipal y sobre todo por la falta de tiempo.

COMPONENTE RESUMEN NARRATIVO: Consejos de participación ciudadana creados

Indicador

NOMBRE: Porcentaje de consejos ciudadanos creados

PROGRAMA PRESUPUESTARIO

Nombre del Programa: Sub Programa Primero El Pueblo
 Unidad(es) Responsable(s): Atención y Participación Ciudadana
 Costo Total del Programa:

COMPONENTE	DESCRIPCION	UNIDAD DE MEDIDA	CALENDARIO												TOTAL	PORCENTAJE DE CUMPLIMIENTO DE LA ACTIVIDAD					
			PROGRAMADO / REALIZADO	ENE	FEB	MAR	ABR	MAY	JUN	JUL	AGO	SEP	OCT	NOV			DIC				
			PROGRAMADO	REALIZADO	PROGRAMADO	REALIZADO	PROGRAMADO	REALIZADO	PROGRAMADO	REALIZADO	PROGRAMADO	REALIZADO	PROGRAMADO	REALIZADO			PROGRAMADO	REALIZADO			
C1	1 Realizar jornadas de atención ciudadana primero el pueblo.	Reporte	PROGRAMADO															12	100%		
			REALIZADO	1	1	1	1	1	1	1	1	1	1	1	1	1	1	12			
	2 Atender a personas en la jornada	Personas	PROGRAMADO	148	90	90	90	90	90	90	90	90	90	90	90	90	90	90		1,048	87%
			REALIZADO	148	70	80	116	68	78	109	67	76	86	45	58					1,011	
			PROGRAMADO																	0	
			REALIZADO																	0	
		PROGRAMADO																0			
		REALIZADO																0			
C2	1 Jornadas de atención ciudadana primero el pueblo en las distintas juntas auxiliares de Coronango.	Reporte	PROGRAMADO															2	0%		
			REALIZADO															0			
	2 Atender a personas en la jornada	Personas	PROGRAMADO															50		0%	
			REALIZADO															0			
			PROGRAMADO																		0
			REALIZADO																		0
		PROGRAMADO																0			
		REALIZADO																0			
C3	1 Integrar consejos de participación ciudadana.	Consejos	PROGRAMADO						0	0	0							2	0%		
			REALIZADO															0			
	2		PROGRAMADO															0			
			REALIZADO															0			
	3		PROGRAMADO															0			
			REALIZADO															0			
C4	1 Realizar foros ciudadanos y/o consultas ciudadanas	Foros y/o consultas	PROGRAMADO															1	0%		
			REALIZADO															0			
	2 Atender personas en el foro o consulta	Personas	PROGRAMADO															50		0%	
			REALIZADO															0			
			PROGRAMADO															0			
			REALIZADO															0			
		PROGRAMADO															0				
		REALIZADO															0				
C5	1		PROGRAMADO															0			
			REALIZADO															0			
	2		PROGRAMADO															0			
			REALIZADO															0			
	3		PROGRAMADO															0			
			REALIZADO															0			
C6	4		PROGRAMADO															0			
			REALIZADO															0			
	5		PROGRAMADO															0			
			REALIZADO															0			
	6		PROGRAMADO															0			
			REALIZADO															0			

C. ANTONIO TEUTACUAUTE
 PRESIDENTE MUNICIPAL

 PRESIDENCIA MUNICIPAL
 DE CORONANGO PUEBLA
 2018-2021

C. SILVIA...
 TRESORERA MUNICIPAL

 TESORERÍA MUNICIPAL
 H. AYUNTAMIENTO
 DE CORONANGO PUEBLA
 2018 - 2021

C. PATRICIA...
 CONTRALORA MUNICIPAL

 CONTRALORIA MUNICIPAL
 H. AYUNTAMIENTO
 DE CORONANGO PUEBLA
 2018 - 2021

CLAVE: 08/03
 ENTIDAD FISCALIZADA: Coronango
 AÑO: 2019

FECHA DE APROBACIÓN
 02/07/2019

HOJA: DE:

PROGRAMA PRESUPUESTARIO

Nombre del Programa Sub Programa Cobijando Esperanzas
 Unidad(es) Responsable(s) DIF
 Costo Total del Programa

CLASIFICACIÓN		CONCEPTO
Finalidad		2. Desarrollo social
Función		2.B. Protección social
Subfunción	2	2.B.8 Otros Grupos Vulnerables
Sub/Subfunción		

DATOS DE VINCULACIÓN AL PLAN ESTATAL DE DESARROLLO

DATOS DE VINCULACIÓN AL PLAN MUNICIPAL DE DESARROLLO (EJES, ESTRATEGIAS U OBJETIVOS GENERALES)

Eje 5 Bienestar Social y Servicios Públicos

NIVEL INMEDIATO INFERIOR (OBJETIVO O LINEA ESTRATEGICA)
 Generar mejores condiciones de calidad de vida de la población mediante programas que incrementen el bienestar social, favoreciendo la actividad física por medio del deporte y con políticas públicas encaminadas a promover el desarrollo integral de las personas. Logrando mejores servicios públicos y obras de infraestructura básica.

FIN

Incrementar la calidad de vida de los adultos mayores del municipio de Coronango a través de la entrega de una prenda abrigadora en la temporada invernal.

Indicador

NOMBRE		Porcentaje de prendas abrigadoras entregadas	
DIMENSION A MEDIR	Eficacia	FRECUENCIA DE MEDICION	Anual
TIPO DE INDICADOR	Estratégico	TIPO DE FORMULA	Porcentaje
METODO DE CALCULO		(v1/v2)*100	
COMPORTAMIENTO DEL INDICADOR HACIA LA META		Ascendentes	
LINEA BASE		META DEL INDICADOR	
2180	2018	101.85	
VALOR	AÑO		

VARIABLES	NOMBRE	UNIDAD DE MEDIDA	CALENDARIO - PROGRAMADO												TOTAL	META PROGRAMADA EN EL AÑO			
			PROGRAMADO	ENE	FEB	MAR	ABR	MAY	JUN	JUL	AUG	SEPT	OCT	NOV			DIC		
VARIABLE 1	Prendas abrigadoras entregadas en 2019	Prendas	PROGRAMADO VARIABLE 1														3000	3000	102.74%
VARIABLE 2	Prendas abrigadoras entregadas en 2018	Prendas	PROGRAMADO VARIABLE 2														2920	2920	

VARIABLES	NOMBRE	UNIDAD DE MEDIDA	CALENDARIO - PROGRAMADO												TOTAL	RESULTADO ALCANZADO EN EL AÑO			
			REALIZADO	ENE	FEB	MAR	ABR	MAY	JUN	JUL	AUG	SEPT	OCT	NOV			DIC		
VARIABLE 1	Prendas abrigadoras entregadas en 2019	Prendas	REALIZADO VARIABLE 1														3000	3000	102.74%
VARIABLE 2	Prendas abrigadoras entregadas en 2018	Prendas	REALIZADO VARIABLE 2														2920	2920	

CUMPLIMIENTO FINAL 100.00%

Explicaciones y causas de las variaciones al cumplimiento de la programación. Por qué no se cumplió o por qué se superó considerablemente lo programado?

PROPOSITO

Los adultos mayores de Coronango reciben prendas abrigadoras en el inicio de la temporada invernal.

Indicador

NOMBRE		Porcentaje de adultos mayores que son beneficiados	
DIMENSION A MEDIR	Eficacia	FRECUENCIA DE MEDICION	Anual
TIPO DE INDICADOR	Gestión	TIPO DE FORMULA	Porcentaje
METODO DE CALCULO		(v1/v2)*100	
COMPORTAMIENTO DEL INDICADOR HACIA LA META		Ascendentes	
LINEA BASE		META DEL INDICADOR	
2180	2018	101.9	
VALOR	AÑO		

VARIABLES	NOMBRE	UNIDAD DE MEDIDA	CALENDARIO - PROGRAMADO												TOTAL	META PROGRAMADA EN EL AÑO			
			PROGRAMADO	ENE	FEB	MAR	ABR	MAY	JUN	JUL	AUG	SEPT	OCT	NOV			DIC		
VARIABLE 1	Adultos mayores beneficiados en 2019	personas	PROGRAMADO VARIABLE 1														3000	3000	102.74%
VARIABLE 2	Adultos mayores beneficiados en 2018	personas	PROGRAMADO VARIABLE 2														2920	2920	

CLAVE: 08/03
 ENTIDAD FISCALIZADA: Coronango
 AÑO: 2019

FECHA DE APROBACIÓN
 02/07/2019
 HOJA: DE:

PROGRAMA PRESUPUESTARIO

Nombre del Programa Sub Programa Cobijando Esperanzas
 Unidad(es) Responsable(s) DIF
 Costo Total del Programa

REALIZADO

VARIABLES	NOMBRE	UNIDAD DE MEDIDA	CALENDARIO - PROGRAMADO												TOTAL	RESULTADO ALCANZADO EN EL AÑO		
			ENE	FEB	MAR	ABR	MAY	JUN	JUL	AGO	SEP	OCT	NOV	DIC				
VARIABLE 1	Adultos mayores beneficiados en 2018	personas	REALIZADO VARIABLE 1													3000	3000	100.74%
VARIABLE 2	Adultos mayores beneficiados en 2018	personas	REALIZADO VARIABLE 2													2820	2820	
CUMPLIMIENTO FINAL																	100.00%	

Explicaciones y causas de las variaciones al cumplimiento de la programación, ¿Por qué no se cumplió o por qué se superó considerablemente lo programado?

COMPONENTES

COMPONENTE 1 RESUMEN NARRATIVO	SubPrograma "Cobijando esperanza" implementado
--------------------------------	--

Indicador

NOMBRE	SubPrograma "Cobijando esperanza" realizado	
DIMENSION A MEDIR	Eficacia	FRECUENCIA DE MEDICION: Anual
TIPO DE INDICADOR	Gestión	TIPO DE FORMULA: Otras
UNDA BASE	1	META DEL INDICADOR: 1.00
VALOR	2018	AÑO

PROGRAMADO

VARIABLES	NOMBRE	UNIDAD DE MEDIDA	CALENDARIO - PROGRAMADO												TOTAL	META PROGRAMADA EN EL AÑO		
			ENE	FEB	MAR	ABR	MAY	JUN	JUL	AGO	SEP	OCT	NOV	DIC				
VARIABLE 1	Reporte de evento del programa programado	Reporte	PROGRAMADO VARIABLE 1													1	1	1.00
VARIABLE 2	Reporte de evento del programa realizado	Reporte	PROGRAMADO VARIABLE 2													1	1	

REALIZADO

VARIABLES	NOMBRE	UNIDAD DE MEDIDA	CALENDARIO - PROGRAMADO												TOTAL	RESULTADO ALCANZADO EN EL AÑO		
			ENE	FEB	MAR	ABR	MAY	JUN	JUL	AGO	SEP	OCT	NOV	DIC				
VARIABLE 1	Reporte de evento del programa programado	Reporte	REALIZADO VARIABLE 1													1	1	1.00
VARIABLE 2	Reporte de evento del programa realizado	Reporte	REALIZADO VARIABLE 2													1	1	
CUMPLIMIENTO FINAL																	100.00%	

Explicaciones y causas de las variaciones al cumplimiento de la programación, ¿Por qué no se cumplió o por qué se superó considerablemente lo programado?

Indicador

NOMBRE		
DIMENSION A MEDIR		FRECUENCIA DE MEDICION:
TIPO DE INDICADOR		TIPO DE FORMULA:
UNDA BASE		META DEL INDICADOR:
VALOR		AÑO

PROGRAMADO

VARIABLES	NOMBRE	UNIDAD DE MEDIDA	CALENDARIO - PROGRAMADO												TOTAL	META PROGRAMADA EN EL AÑO		
			ENE	FEB	MAR	ABR	MAY	JUN	JUL	AGO	SEP	OCT	NOV	DIC				
VARIABLE 1			PROGRAMADO VARIABLE 1															FALSO
VARIABLE 2			PROGRAMADO VARIABLE 2															

REALIZADO

VARIABLES	NOMBRE	UNIDAD DE MEDIDA	CALENDARIO - PROGRAMADO												TOTAL	RESULTADO ALCANZADO EN EL AÑO		
			ENE	FEB	MAR	ABR	MAY	JUN	JUL	AGO	SEP	OCT	NOV	DIC				
VARIABLE 1			REALIZADO VARIABLE 1															FALSO
VARIABLE 2			REALIZADO VARIABLE 2															
CUMPLIMIENTO FINAL																		

Explicaciones y causas de las variaciones al cumplimiento de la programación, ¿Por qué no se cumplió o por qué se superó considerablemente lo programado?

Indicador

NOMBRE		
--------	--	--

PROGRAMA PRESUPUESTARIO

Nombre del Programa Sub Programa Cobijando Esperanzas
 Unidad(es) Responsable(s) DIF
 Costo Total del Programa

DIMENSION A MEDIR	FRECUENCIA DE MEDICION	METODO DE CALCULO
TIPO DE INDICADOR	TIPO DE FORMULA	COMPORTAMIENTO DEL INDICADOR HACIA LA META
LINEA BASE		META DEL INDICADOR

VARIABLES	NOMBRE	UNIDAD DE MEDIDA	CALENDARIO PROGRAMADO												TOTAL	META PROGRAMADA EN EL AÑO		
			ENE	FEB	MAR	ABR	MAY	JUN	JUL	AGO	SEP	OCT	NOV	DIC				
VARIABLE 1			PROGRAMADO VARIABLE 1															FALSO
VARIABLE 2			PROGRAMADO VARIABLE 2															FALSO

VARIABLES	NOMBRE	UNIDAD DE MEDIDA	CALENDARIO PROGRAMADO												TOTAL	REALIZADO AL CIERRE EN EL AÑO		
			ENE	FEB	MAR	ABR	MAY	JUN	JUL	AGO	SEP	OCT	NOV	DEC				
VARIABLE 1			REALIZADO VARIABLE 1															FALSO
VARIABLE 2			REALIZADO VARIABLE 2															FALSO

CUMPLIMIENTO FINAL

Explicaciones y causas de las variaciones al cumplimiento de la programación. ¿Por qué no se cumplió o por qué se superó considerablemente lo programado?

COMPONENTE 5 RESUMEN NARRATIVO

Indicador

NOMBRE		
DIMENSION A MEDIR	FRECUENCIA DE MEDICION	METODO DE CALCULO
TIPO DE INDICADOR	TIPO DE FORMULA	COMPORTAMIENTO DEL INDICADOR HACIA LA META
LINEA BASE		META DEL INDICADOR

VARIABLES	NOMBRE	UNIDAD DE MEDIDA	CALENDARIO PROGRAMADO												TOTAL	META PROGRAMADA EN EL AÑO		
			ENE	FEB	MAR	ABR	MAY	JUN	JUL	AGO	SEP	OCT	NOV	DEC				
VARIABLE 1			PROGRAMADO VARIABLE 1															FALSO
VARIABLE 2			PROGRAMADO VARIABLE 2															FALSO

VARIABLES	NOMBRE	UNIDAD DE MEDIDA	CALENDARIO PROGRAMADO												TOTAL	PORCENTAJE PROGRAMADO EN EL AÑO		
			ENE	FEB	MAR	ABR	MAY	JUN	JUL	AGO	SEP	OCT	NOV	DEC				
VARIABLE 1			REALIZADO VARIABLE 1															FALSO
VARIABLE 2			REALIZADO VARIABLE 2															FALSO

CUMPLIMIENTO FINAL

Explicaciones y causas de las variaciones al cumplimiento de la programación. ¿Por qué no se cumplió o por qué se superó considerablemente lo programado?

COMPONENTE 5 RESUMEN NARRATIVO

Indicador

NOMBRE		
DIMENSION A MEDIR	FRECUENCIA DE MEDICION	METODO DE CALCULO
TIPO DE INDICADOR	TIPO DE FORMULA	COMPORTAMIENTO DEL INDICADOR HACIA LA META
LINEA BASE		META DEL INDICADOR

VARIABLES	NOMBRE	UNIDAD DE MEDIDA	CALENDARIO PROGRAMADO												TOTAL	META PROGRAMADA EN EL AÑO		
			ENE	FEB	MAR	ABR	MAY	JUN	JUL	AGO	SEP	OCT	NOV	DEC				
VARIABLE 1			PROGRAMADO VARIABLE 1															FALSO
VARIABLE 2			PROGRAMADO VARIABLE 2															FALSO

VARIABLES	NOMBRE	UNIDAD DE MEDIDA	CALENDARIO PROGRAMADO												TOTAL	PORCENTAJE PROGRAMADO EN EL AÑO		
			ENE	FEB	MAR	ABR	MAY	JUN	JUL	AGO	SEP	OCT	NOV	DEC				
VARIABLE 1			REALIZADO VARIABLE 1															FALSO
VARIABLE 2			REALIZADO VARIABLE 2															FALSO

CUMPLIMIENTO FINAL

Explicaciones y causas de las variaciones al cumplimiento de la programación. ¿Por qué no se cumplió o por qué se superó considerablemente lo programado?

CLAVE: 08/03
 ENTIDAD FISCALIZADA: Coronango
 AÑO: 2019

FECHA DE APROBACIÓN
 02/07/2019
 HOJA: DE:

PROGRAMA PRESUPUESTARIO

Nombre del Programa Sub Programa Cobijando Esperanzas
 Unidad(es) Responsable(s) DIF
 Costo Total del Programa


COMPONENTE	DESCRIPCIÓN	UNIDAD DE MEDIDA	CALENDARIO												TOTAL	PORCENTAJE DE CUMPLIMIENTO DE LA ACTIVIDAD	
			PROGRAMADO/REALIZADO	ENE	FEB	MAR	ABR	MAY	JUN	JUL	AGO	SEP	OCT	NOV			DIC
C1	1 Tener reuniones con las áreas de Tesorería.	reuniones	PROGRAMADO													4	100%
			REALIZADO						1	1	1	1				4	
	2 Realizar las requisiciones de los insumos necesarios para cada evento	requisiciones	PROGRAMADO													4	100%
			REALIZADO										4			4	
	3 Generar un padrón de adultos mayores de todo el municipio que pudieran ser beneficiarios del programa cobijando esperanza	personas	PROGRAMADO													1	100%
REALIZADO												1			1		
4 Realizar eventos de entrega de prendas beneficiarias	eventos	PROGRAMADO													5	100%	
		REALIZADO												5	5		
5 Entregar prendas abrigadoras a adultos mayores	personas	PROGRAMADO													3000	87%	
		REALIZADO												2920	2,620		
C2	1		PROGRAMADO												0		
			REALIZADO												0		
	2		PROGRAMADO												0		
			REALIZADO												0		
	3		PROGRAMADO												0		
REALIZADO														0			
4		PROGRAMADO												0			
		REALIZADO												0			
5		PROGRAMADO												0			
		REALIZADO												0			
C3	1		PROGRAMADO												0		
			REALIZADO												0		
	2		PROGRAMADO												0		
			REALIZADO												0		
	3		PROGRAMADO												0		
REALIZADO														0			
4		PROGRAMADO												0			
		REALIZADO												0			
5		PROGRAMADO												0			
		REALIZADO												0			
C4	1		PROGRAMADO												0		
			REALIZADO												0		
	2		PROGRAMADO												0		
			REALIZADO												0		
	3		PROGRAMADO												0		
REALIZADO														0			
4		PROGRAMADO												0			
		REALIZADO												0			
5		PROGRAMADO												0			
		REALIZADO												0			
C5	1		PROGRAMADO												0		
			REALIZADO												0		
	2		PROGRAMADO												0		
			REALIZADO												0		
	3		PROGRAMADO												0		
REALIZADO														0			
4		PROGRAMADO												0			
		REALIZADO												0			
5		PROGRAMADO												0			
		REALIZADO												0			

C. ANTONIO PEZUELA ALAU
 PRESIDENTE MUNICIPAL

 PRESIDENCIA MUNICIPAL
 DE CORONANGO PUEBLA
 2018-2021

C. SILVIA TORQUI EBAN
 TESORERO MUNICIPAL

 TESORERÍA
 H. AYUNTAMIENTO
 DE CORONANGO PUEBLA
 2018 - 2021

C. PATRICIA RAMÍREZ SANCHEZ
 CONTRALORA MUNICIPAL


PROGRAMA PRESUPUESTARIO

Nombre del Programa SubPrograma Abuelitos
 Unidad(es) Responsable(s) DIF
 Costo Total del Programa

REALIZADO

VARIABLES	NOMBRE	UNIDAD DE MEDIDA	CALENDARIO PROGRAMADO												TOTAL	RESULTADO ALCANZADO EN EL AÑO			
			ENE	FEB	MAR	ABR	MAY	JUN	JUL	AGO	SEP	OCT	NOV	DIC					
VARIABLE 1	Espacio que brinda atención en operación y en funcionamiento	Espacio en funcionamiento	REALIZADO VARIABLE 1	1	1	1	1	1	1	1	1	1	1	1	1	1	1	12	12.00
VARIABLE 2	Espacio que brinda atención operado	Espacio en funcionamiento	REALIZADO VARIABLE 2	1	1	1	1	1	1	1	1	1	1	1	1	1	1	12	

CUMPLIMIENTO FINAL 100.00%

Explicaciones y causas de las variaciones al cumplimiento de la programación, ¿Por qué no se cumplió o por qué se superó considerablemente lo programado?

COMPONENTES

COMPONENTE 1 RESUMEN NARRATIVO Estancia de Día apertura y en operaciones

Indicador

NOMBRE	Porcentaje de reportes de actividades mensuales entregados		
DIMENSION A MEDIR	Eficacia	FRECUENCIA DE MEDICIÓN	Trimestral
METODO DE CALCULO	(v1/2)*100		
TIPO DE INDICADOR	Gestión	TIPO DE FORMULA	Porcentaje
COMPORTAMIENTO DEL INDICADOR HACIA LA META	Nominal		
LINEA BASE	100.00		
META DEL INDICADOR	100.00		
VALOR	AÑO		

PROGRAMADO

VARIABLES	NOMBRE	UNIDAD DE MEDIDA	CALENDARIO PROGRAMADO												TOTAL	META PROGRAMADA EN EL AÑO			
			ENE	FEB	MAR	ABR	MAY	JUN	JUL	AGO	SEP	OCT	NOV	DIC					
VARIABLE 1	Número de reportes entregados	Reportes	PROGRAMADO VARIABLE 1			1	1	1	1	1	1	1	1	1	1	1	1	10	100.00%
VARIABLE 2	Número de reportes programados	Reportes	PROGRAMADO VARIABLE 2			1			3				3				3	10	

REALIZADO

VARIABLES	NOMBRE	UNIDAD DE MEDIDA	CALENDARIO PROGRAMADO												TOTAL	RESULTADO ALCANZADO EN EL AÑO			
			ENE	FEB	MAR	ABR	MAY	JUN	JUL	AGO	SEP	OCT	NOV	DIC					
VARIABLE 1	Número de reportes entregados	Reportes	REALIZADO VARIABLE 1			1	1	1	1	1	1	1	1	1	1	1	1	10	100.00%
VARIABLE 2	Número de reportes programados	Reportes	REALIZADO VARIABLE 2			1			3				3				3	10	

CUMPLIMIENTO FINAL 100.00%

Explicaciones y causas de las variaciones al cumplimiento de la programación, ¿Por qué no se cumplió o por qué se superó considerablemente lo programado?

COMPONENTE 2 RESUMEN NARRATIVO

Indicador

NOMBRE			
DIMENSION A MEDIR		FRECUENCIA DE MEDICIÓN	
METODO DE CALCULO			
TIPO DE INDICADOR		TIPO DE FORMULA	
COMPORTAMIENTO DEL INDICADOR HACIA LA META			
LINEA BASE			
META DEL INDICADOR			
VALOR	AÑO		

PROGRAMADO

VARIABLES	NOMBRE	UNIDAD DE MEDIDA	CALENDARIO PROGRAMADO												TOTAL	META PROGRAMADA EN EL AÑO			
			ENE	FEB	MAR	ABR	MAY	JUN	JUL	AGO	SEP	OCT	NOV	DIC					
VARIABLE 1			PROGRAMADO VARIABLE 1																FALSO
VARIABLE 2			PROGRAMADO VARIABLE 2																FALSO

REALIZADO

VARIABLES	NOMBRE	UNIDAD DE MEDIDA	CALENDARIO PROGRAMADO												TOTAL	RESULTADO ALCANZADO EN EL AÑO			
			ENE	FEB	MAR	ABR	MAY	JUN	JUL	AGO	SEP	OCT	NOV	DIC					
VARIABLE 1			REALIZADO VARIABLE 1																FALSO
VARIABLE 2			REALIZADO VARIABLE 2																FALSO

CUMPLIMIENTO FINAL

Explicaciones y causas de las variaciones al cumplimiento de la programación, ¿Por qué no se cumplió o por qué se superó considerablemente lo programado?

COMPONENTE 3 RESUMEN NARRATIVO

Indicador

NOMBRE			
DIMENSION A MEDIR		FRECUENCIA DE MEDICIÓN	
METODO DE CALCULO			
TIPO DE INDICADOR		TIPO DE FORMULA	
COMPORTAMIENTO DEL INDICADOR HACIA LA META			
LINEA BASE			
META DEL INDICADOR			
VALOR	AÑO		

PROGRAMA PRESUPUESTARIO

Nombre del Programa SubPrograma Abuelitos
 Unidad(es) Responsable(s) DIF
 Costo Total del Programa

DIMENSIÓN A MEDIR	FRECUENCIA DE MEDICIÓN	METODO DE CALCULO
TIPO DE INDICADOR	TIPO DE FORMULA	COMPORTAMIENTO DEL INDICADOR HACIA LA META
UNIDAD BASE		META DEL INDICADOR

VARIABLES	NOMBRE	UNIDAD DE MEDIDA	CALENDARIO - PROGRAMADO												TOTAL	META PROGRAMADA EN EL AÑO
			ENE	FEB	MAR	ABR	MAY	JUN	JUL	AGO	SEP	OCT	NOV	DIC		
VARIABLE 1			PROGRAMADO VARIABLE 1													
VARIABLE 2			PROGRAMADO VARIABLE 2													

VARIABLES	NOMBRE	UNIDAD DE MEDIDA	CALENDARIO - PROGRAMADO												TOTAL	RESULTADO ALCANZADO EN EL AÑO
			ENE	FEB	MAR	ABR	MAY	JUN	JUL	AGO	SEP	OCT	NOV	DIC		
VARIABLE 1			REALIZADO VARIABLE 1													
VARIABLE 2			REALIZADO VARIABLE 2													

CUMPLIMIENTO FINAL

Explicaciones y causas de las variaciones al cumplimiento de la programación. ¿Por qué no se cumplió o por qué se supero considerablemente lo programado?

COMPONENTE(s) RESULTADO NARRATIVO

Indicador

DIMENSIÓN A MEDIR	FRECUENCIA DE MEDICIÓN	METODO DE CALCULO
TIPO DE INDICADOR	TIPO DE FORMULA	COMPORTAMIENTO DEL INDICADOR HACIA LA META
UNIDAD BASE		META DEL INDICADOR

VARIABLES	NOMBRE	UNIDAD DE MEDIDA	CALENDARIO - PROGRAMADO												TOTAL	META PROGRAMADA EN EL AÑO
			ENE	FEB	MAR	ABR	MAY	JUN	JUL	AGO	SEP	OCT	NOV	DIC		
VARIABLE 1			PROGRAMADO VARIABLE 1													
VARIABLE 2			PROGRAMADO VARIABLE 2													

VARIABLES	NOMBRE	UNIDAD DE MEDIDA	CALENDARIO - PROGRAMADO												TOTAL	RESULTADO ALCANZADO EN EL AÑO
			ENE	FEB	MAR	ABR	MAY	JUN	JUL	AGO	SEP	OCT	NOV	DIC		
VARIABLE 1			REALIZADO VARIABLE 1													
VARIABLE 2			REALIZADO VARIABLE 2													

CUMPLIMIENTO FINAL

Explicaciones y causas de las variaciones al cumplimiento de la programación. ¿Por qué no se cumplió o por qué se supero considerablemente lo programado?

COMPONENTE(s) RESULTADO NARRATIVO

Indicador

DIMENSIÓN A MEDIR	FRECUENCIA DE MEDICIÓN	METODO DE CALCULO
TIPO DE INDICADOR	TIPO DE FORMULA	COMPORTAMIENTO DEL INDICADOR HACIA LA META
UNIDAD BASE		META DEL INDICADOR

VARIABLES	NOMBRE	UNIDAD DE MEDIDA	CALENDARIO - PROGRAMADO												TOTAL	META PROGRAMADA EN EL AÑO
			ENE	FEB	MAR	ABR	MAY	JUN	JUL	AGO	SEP	OCT	NOV	DIC		
VARIABLE 1			PROGRAMADO VARIABLE 1													
VARIABLE 2			PROGRAMADO VARIABLE 2													

VARIABLES	NOMBRE	UNIDAD DE MEDIDA	CALENDARIO - PROGRAMADO												TOTAL	RESULTADO ALCANZADO EN EL AÑO
			ENE	FEB	MAR	ABR	MAY	JUN	JUL	AGO	SEP	OCT	NOV	DIC		
VARIABLE 1			REALIZADO VARIABLE 1													
VARIABLE 2			REALIZADO VARIABLE 2													

CUMPLIMIENTO FINAL

Explicaciones y causas de las variaciones al cumplimiento de la programación. ¿Por qué no se cumplió o por qué se supero considerablemente lo programado?

PROGRAMA PRESUPUESTARIO

Nombre del Programa SubPrograma Abuelitos
 Unidad(es) Responsable(s) DIF
 Costo Total del Programa

ACTIVIDADES


COMPONENTE	DESCRIPCION	UNIDAD DE MEDIDA	PROGRAMADO / REALIZADO	CALENDARIO												TOTAL	PORCENTAJE DE CUMPLIMIENTO DE LA ACTIVIDAD			
				ENE	FEB	MAR	ABR	MAY	JUN	JUL	AGO	SEP	OCT	NOV	DIC					
C1	1 Realizar inscripción de adultos mayores a estancia de día	Expedientes	PROGRAMADO	0	0	22												328	104%	
	REALIZADO			21	26	36	35	38	38	36	38	39	39				348			
	2 Dar clases de activación física, Ocupacional, Culturales y gerontologías	Listas de asistencia	PROGRAMADO			1											1	19	100%	
	REALIZADO			1	1	1	1	1	1	1	1	1	1	1	1	1	19			
	3 Dar porciones alimentarias de desayuno, comida	Reporte de porciones	PROGRAMADO			1												1	19	100%
	REALIZADO			1	1	1	1	1	1	1	1	1	1	1	1	1	19			
4 Realizar requisición de insumos para participar en los eventos culturales externos del municipio.	Requisiciones	PROGRAMADO															0	8	113%	
REALIZADO			0	0	1	2	1	1	1	1	1	1	1	1	1	8				
5 Participar en los eventos culturales estancos	Eventos	PROGRAMADO															1	1	100%	
REALIZADO																1	1			
C2	1		PROGRAMADO														0	0		
	REALIZADO																0			
	2		PROGRAMADO														0	0		
	REALIZADO															0	0			
	3		PROGRAMADO														0	0		
	REALIZADO															0	0			
4		PROGRAMADO														0	0			
REALIZADO															0	0				
5		PROGRAMADO														0	0			
REALIZADO															0	0				
C3	1		PROGRAMADO														0	0		
	REALIZADO															0	0			
	2		PROGRAMADO														0	0		
	REALIZADO															0	0			
	3		PROGRAMADO														0	0		
	REALIZADO															0	0			
4		PROGRAMADO														0	0			
REALIZADO															0	0				
5		PROGRAMADO														0	0			
REALIZADO															0	0				
C4	1		PROGRAMADO														0	0		
	REALIZADO															0	0			
	2		PROGRAMADO														0	0		
	REALIZADO															0	0			
	3		PROGRAMADO														0	0		
	REALIZADO															0	0			
4		PROGRAMADO														0	0			
REALIZADO															0	0				
5		PROGRAMADO														0	0			
REALIZADO															0	0				
C5	1		PROGRAMADO														0	0		
	REALIZADO															0	0			
	2		PROGRAMADO														0	0		
	REALIZADO															0	0			
	3		PROGRAMADO														0	0		
	REALIZADO															0	0			
4		PROGRAMADO														0	0			
REALIZADO															0	0				
5		PROGRAMADO														0	0			
REALIZADO															0	0				

C. ANTONIO TERRAZUOLA
PRESIDENTE MUNICIPAL



PRESIDENCIA MUNICIPAL
DE CORONANGO PUEBLA
2018-2021

C. PATRICIA RAMÍREZ SÁNCHEZ
CONTADOR MUNICIPAL



TESORERÍA MUNICIPAL
H. AYUNTAMIENTO
DE CORONANGO PUEBLA
2018 - 2021

C. PATRICIA RAMÍREZ SÁNCHEZ
CONTADOR MUNICIPAL



CONTRALORIA MUNICIPAL
H. AYUNTAMIENTO
DE CORONANGO PUEBLA
2018 - 2021



CLAVE: 08/03
 ENTIDAD FISCALIZADA: Coronango
 AÑO: 2019

FECHA DE APROBACIÓN
 02/07/2019

HOJA: DE:

PROGRAMA PRESUPUESTARIO

Nombre del Programa: Educación Digna
 Unidad(es) Responsable(s): Educación, Cultura, Juventud y Deporte
 Costo Total del Programa: \$2,187,844.01

CLASIFICACIÓN		CLASIFICACIÓN FUNCIONAL DEL GASTO	
		CONCEPTO	
Finalidad		2. Desarrollo social	
Función		2.5. Educación	
Subfunción		2.5.1 Educación Básica	
Sub/subfunción			

DATOS DE VINCULACIÓN AL PLAN ESTATAL DE DESARROLLO

DATOS DE VINCULACIÓN AL PLAN MUNICIPAL DE DESARROLLO (EJES, ESTRATEGIAS U OBJETIVOS GENERALES)

EJE 5: Bienestar Social Y Servicios Públicos

NIVEL INMEDIATO INFERIOR (OBJETIVO O LINEA ESTRATEGICA)

Generar mejores condiciones de calidad de vida de la población mediante programas que incrementen el bienestar social, favoreciendo la actividad física por medio del deporte y con políticas públicas encaminadas a promover el desarrollo integral de las personas. Logrando mejores servicios públicos y obras de infraestructura básica.

FIN

RESUMEN NARRATIVO: Mejorar la educación en el municipio y fomentar la cultura a través de acciones estratégicas

Indicador

NOMBRE:	Porcentaje de unidades que brindan servicios educativos y culturales		
DIMENSIÓN A MEDIR:	Eficacia	FRECUENCIA DE MEDICIÓN:	Anual
METODO DE CALCULO:	$(v1/v2)*100$		
TIPO DE INDICADOR:	Estratégico	TIPO DE FÓRMULA:	Porcentaje
COMPORTAMIENTO DEL INDICADOR HACIA LA META:	Nominal		
LINEA BASE:	100		
META DEL INDICADOR:	100		

PROGRAMADO

VARIABLES	NOMBRE	UNIDAD DE MEDIDA	CALENDARIO - PROGRAMADO												TOTAL	META PROGRAMADA EN EL AÑO			
			ENE	FEB	MAR	ABR	MAY	JUN	JUL	AGO	SEPT	OCT	NOV	DIC					
VARIABLE 1	unidades que brindan servicios educativos y culturales	Unidades	PROGRAMADO VARIABLE 1														2	2	100.00%
VARIABLE 2	unidades que brindan servicios educativos y culturales existentes	Unidades	PROGRAMADO VARIABLE 2														2	2	

REALIZADO

VARIABLES	NOMBRE	UNIDAD DE MEDIDA	CALENDARIO - PROGRAMADO												TOTAL	RESULTADO ALCANZADO EN EL AÑO			
			ENE	FEB	MAR	ABR	MAY	JUN	JUL	AGO	SEPT	OCT	NOV	DIC					
VARIABLE 1	unidades que brindan servicios educativos y culturales	Unidades	REALIZADO VARIABLE 1														2	2	100.00%
VARIABLE 2	unidades que brindan servicios educativos y culturales existentes	Unidades	REALIZADO VARIABLE 2														2	2	

CUMPLIMIENTO FINAL: 100.00%

EXPLICACIONES Y BASES DE LOS VARIACIONES EL CUMPLIMIENTO DE LA PROGRAMACIÓN ¿POR QUÉ NO SE CUMPLIO O POR QUÉ SE SUPERA CONSIDERABLEMENTE LO PROGRAMADO?

PROPOSITO

RESUMEN NARRATIVO: Los habitantes del municipio reciben mejores servicios educativos y de cultura

Indicador

NOMBRE:	Porcentaje de servicios educativos y de cultura brindados		
DIMENSIÓN A MEDIR:	Eficacia	FRECUENCIA DE MEDICIÓN:	Semestral
METODO DE CALCULO:	$(v1/v2)*100$		
TIPO DE INDICADOR:	Estratégico	TIPO DE FÓRMULA:	Porcentaje
COMPORTAMIENTO DEL INDICADOR HACIA LA META:	Nominal		
LINEA BASE:	100.0		
META DEL INDICADOR:	100.0		

PROGRAMADO

VARIABLES	NOMBRE	UNIDAD DE MEDIDA	CALENDARIO - PROGRAMADO												TOTAL	META PROGRAMADA EN EL AÑO			
			ENE	FEB	MAR	ABR	MAY	JUN	JUL	AGO	SEPT	OCT	NOV	DIC					
VARIABLE 1	Número de servicios brindados	Servicios	PROGRAMADO VARIABLE 1							5							5	10	100.00%
VARIABLE 2	Número de servicios programados	Servicios	PROGRAMADO VARIABLE 2							5							5	10	

PROGRAMA PRESUPUESTARIO

Nombre del Programa Educación Digna
Unidad(es) Responsable(s) Educación, Cultura, Juventud y Deporte
Costo Total del Programa \$2,167,844.01

REALIZADO

VARIABLES	NOMBRE	UNIDAD DE MEDIDA	CALENDARIO - PROGRAMADO												TOTAL	RESULTADO ALCANZADO EN EL AÑO				
			REALIZADO	ENE	FEB	MAR	ABR	MAY	JUN	JUL	AGO	SEP	OCT	NOV			DIC			
VARIABLE 1	Número de servicios brindados	Servicios	REALIZADO VARIABLE 1							5								5	10	100.00%
VARIABLE 2	Número de servicios programados	Servicios	REALIZADO VARIABLE 2							5								5	10	100.00%

CUMPLIMIENTO FINAL 100.00%

Explicaciones y causas de las variaciones al cumplimiento de la programación, ¿Por qué no se cumplió o por qué se superó considerablemente lo programado?

COMPONENTES

COMPONENTE 1 RESUMEN NARRATIVO Servicio en bibliotecas del municipio mejorado

Indicador

NOMBRE: Porcentaje de personas que asisten a biblioteca del municipio

DIMENSION A MEDIR: Eficacia

FRECUENCIA DE MEDICIÓN: Mensual

METODO DE CÁLCULO: $(V1/V2)*100$

TIPO DE INDICADOR: Gestión

TIPO DE FORMULA: Porcentaje

COMPORTAMIENTO DEL INDICADOR HACIA LA META: Nominal

UNIDAD BASE:
 META DEL INDICADOR: 11.75

VALOR:
 AÑO:

PROGRAMADO

VARIABLES	NOMBRE	UNIDAD DE MEDIDA	CALENDARIO - PROGRAMADO												TOTAL	META PROGRAMADA EN EL AÑO				
			PROGRAMADO	ENE	FEB	MAR	ABR	MAY	JUN	JUL	AGO	SEP	OCT	NOV			DIC			
VARIABLE 1	Total de asistentes	Personas	PROGRAMADO VARIABLE 1	411	400	400	400	400	400	400	400	400	400	400	400	400	400	400	4811	11.75%
VARIABLE 2	Total de habitantes	Personas	PROGRAMADO VARIABLE 2														40949	40949	11.75%	

REALIZADO

VARIABLES	NOMBRE	UNIDAD DE MEDIDA	CALENDARIO - PROGRAMADO												TOTAL	RESULTADO ALCANZADO EN EL AÑO				
			REALIZADO	ENE	FEB	MAR	ABR	MAY	JUN	JUL	AGO	SEP	OCT	NOV			DIC			
VARIABLE 1	Total de asistentes	Personas	REALIZADO VARIABLE 1	360	400	360	420	390	370	410	445	408	360	406	406			4804	4804	11.73%
VARIABLE 2	Total de habitantes	Personas	REALIZADO VARIABLE 2													40949	40949	11.73%		

CUMPLIMIENTO FINAL 99.83%

Explicaciones y causas de las variaciones al cumplimiento de la programación, ¿Por qué no se cumplió o por qué se superó considerablemente lo programado?

COMPONENTE 2 RESUMEN NARRATIVO Ciclos de conferencias y/o pláticas instaurado

Indicador

NOMBRE: Porcentaje de conferencias y pláticas realizadas.

DIMENSION A MEDIR: Eficacia

FRECUENCIA DE MEDICIÓN: Mensual

METODO DE CÁLCULO: $(V1/V2)*100$

TIPO DE INDICADOR: Estratégico

TIPO DE FORMULA: Porcentaje

COMPORTAMIENTO DEL INDICADOR HACIA LA META: Nominal

UNIDAD BASE:
 META DEL INDICADOR: 100

VALOR:
 AÑO:

PROGRAMADO

VARIABLES	NOMBRE	UNIDAD DE MEDIDA	CALENDARIO - PROGRAMADO												TOTAL	META PROGRAMADA EN EL AÑO				
			PROGRAMADO	ENE	FEB	MAR	ABR	MAY	JUN	JUL	AGO	SEP	OCT	NOV			DIC			
VARIABLE 1	Conferencias y pláticas realizadas	Plática o Conferencia.	PROGRAMADO VARIABLE 1	8	8	8	7	7	8	6	6	6	6	6	6	6	6	6	80	100.00%
VARIABLE 2	Conferencias y pláticas programadas	Pláticas o Conferencia.	PROGRAMADO VARIABLE 2														80	80	100.00%	

REALIZADO

VARIABLES	NOMBRE	UNIDAD DE MEDIDA	CALENDARIO - PROGRAMADO												TOTAL	RESULTADO ALCANZADO EN EL AÑO			
			REALIZADO	ENE	FEB	MAR	ABR	MAY	JUN	JUL	AGO	SEP	OCT	NOV			DIC		
VARIABLE 1	Conferencias y pláticas realizadas	Plática o Conferencia.	REALIZADO VARIABLE 1	7	7	7	7	7	7	5	6	6	5	5	5	5	5	76	95.00%
VARIABLE 2	Conferencias y pláticas programadas	Pláticas o Conferencia.	REALIZADO VARIABLE 2													80	80	95.00%	

CUMPLIMIENTO FINAL 95.00%

Explicaciones y causas de las variaciones al cumplimiento de la programación, ¿Por qué no se cumplió o por qué se superó considerablemente lo programado?

COMPONENTE 3 RESUMEN NARRATIVO Actividades de formación de competencias establecido.

Indicador

NOMBRE: Porcentaje de actividades de formación de competencias que mejoren el desempeño académico.

PROGRAMA PRESUPUESTARIO

Nombre del Programa: Educación Digna
 Unidad(es) Responsable(s): Educación, Cultura, Juventud y Deporte
 Costo Total del Programa: \$2,167,844.01

DIMENSION A MEDIR	Eficiencia	FRECUENCIA DE MEDICIÓN	Trimestral	METODO DE CALCULO	(v1/2)*100
TIPO DE INDICADOR	Estratégico	TIPO DE FORMULA	Porcentaje	COMPORTAMIENTO DEL INDICADOR HACIA LA META	Nominal
LÍNEA BASE				META DEL INDICADOR	
VALOR				100	

VARIABLES	NOMBRES	UNIDAD DE MEDIDA	CALENDARIO PROGRAMADO												TOTAL	META PROGRAMADA EN EL AÑO			
			PROGRAMADO	ENE	FEB	MAR	ABR	MAY	JUN	JUL	AGO	SEP	OCT	NOV			DIC		
VARIABLE 1	Actividades realizadas	Actividades	PROGRAMADO VARIABLE 1					4	4	3	3	3	3	3	3	3	3	30	100.00%
VARIABLE 2	Actividades programadas	Actividades	PROGRAMADO VARIABLE 2															30	

VARIABLES	NOMBRES	UNIDAD DE MEDIDA	CALENDARIO PROGRAMADO												TOTAL	RESULTADO ALCANZADO EN EL AÑO		
			REALIZADO	ENE	FEB	MAR	ABR	MAY	JUN	JUL	AGO	SEP	OCT	NOV			DIC	
VARIABLE 1	Actividades realizadas	Actividades	REALIZADO VARIABLE 1					4	4	4	3	3	4	3	3	2	30	100.00%
VARIABLE 2	Actividades programadas	Actividades	REALIZADO VARIABLE 2														30	

CUPLIMIENTO FINAL: 100.00%

Explicaciones y causas de las variaciones al cumplimiento de la programación: ¿Por qué no se cumplió o por qué se supero considerablemente lo programado?

COMPONENTES QUE TIENEN NARRATIVO: Eventos culturales implementado

Indicador					
NOMBRE	Porcentaje de eventos realizados y programados en el municipio				
DIMENSION A MEDIR	Eficia	FRECUENCIA DE MEDICIÓN	Mensual	METODO DE CALCULO	(v1/2)*100
TIPO DE INDICADOR	Gestión	TIPO DE FORMULA	Porcentaje	COMPORTAMIENTO DEL INDICADOR HACIA LA META	Nominal
LÍNEA BASE				META DEL INDICADOR	
VALOR				100	

VARIABLES	NOMBRES	UNIDAD DE MEDIDA	CALENDARIO PROGRAMADO												TOTAL	META PROGRAMADA EN EL AÑO			
			PROGRAMADO	ENE	FEB	MAR	ABR	MAY	JUN	JUL	AGO	SEP	OCT	NOV			DIC		
VARIABLE 1	Eventos realizados y programados	Eventos	PROGRAMADO VARIABLE 1	1	1	1	1	1	1	1	1	4	2	1	1	4	4	22	100.00%
VARIABLE 2	Eventos programados	Eventos	PROGRAMADO VARIABLE 2	1	1	1	1	1	1	1	1	4	2	1	1	4	4	22	

VARIABLES	NOMBRES	UNIDAD DE MEDIDA	CALENDARIO PROGRAMADO												TOTAL	PROCENTAJE PROGRAMADO EN EL AÑO			
			REALIZADO	ENE	FEB	MAR	ABR	MAY	JUN	JUL	AGO	SEP	OCT	NOV			DIC		
VARIABLE 1	Eventos realizados y programados	Eventos	REALIZADO VARIABLE 1	1	1	1	1	1	1	1	1	4	3	0	3	3	3	22	100.00%
VARIABLE 2	Eventos programados	Eventos	REALIZADO VARIABLE 2	1	1	1	1	1	1	1	1	4	2	1	1	4	4	22	

CUPLIMIENTO FINAL: 100.00%

Explicaciones y causas de las variaciones al cumplimiento de la programación: ¿Por qué no se cumplió o por qué se supero considerablemente lo programado?

COMPONENTES QUE TIENEN NARRATIVO:

Indicador					
NOMBRE					
DIMENSION A MEDIR		FRECUENCIA DE MEDICIÓN		METODO DE CALCULO	
TIPO DE INDICADOR		TIPO DE FORMULA		COMPORTAMIENTO DEL INDICADOR HACIA LA META	Nominal
LÍNEA BASE				META DEL INDICADOR	
VALOR					

VARIABLES	NOMBRES	UNIDAD DE MEDIDA	CALENDARIO PROGRAMADO												TOTAL	META PROGRAMADA EN EL AÑO			
			PROGRAMADO	ENE	FEB	MAR	ABR	MAY	JUN	JUL	AGO	SEP	OCT	NOV			DIC		
VARIABLE 1	Total de asistentes	Personas	PROGRAMADO VARIABLE 1																FALSO
VARIABLE 2	Total de habitantes	Personas	PROGRAMADO VARIABLE 2																

VARIABLES	NOMBRES	UNIDAD DE MEDIDA	CALENDARIO PROGRAMADO												TOTAL	PROCENTAJE PROGRAMADO EN EL AÑO			
			REALIZADO	ENE	FEB	MAR	ABR	MAY	JUN	JUL	AGO	SEP	OCT	NOV			DIC		
VARIABLE 1	Total de asistentes	Personas	REALIZADO VARIABLE 1																FALSO
VARIABLE 2	Total de habitantes	Personas	REALIZADO VARIABLE 2																

CUPLIMIENTO FINAL: 0.00%

Explicaciones y causas de las variaciones al cumplimiento de la programación: ¿Por qué no se cumplió o por qué se supero considerablemente lo programado?

PROGRAMA PRESUPUESTARIO

Nombre del Programa Educación Digna
 Unidad(es) Responsable(s) Educación, Cultura, Juventud y Deporte
 Costo Total del Programa \$2,187,844.01

COMPONENTE	DESCRIPCION	UNIDAD DE MEDIDA	CALENDARIO												TOTAL	PORCENTAJE DE CUMPLIMIENTO DE LA ACTIVIDAD		
			PROGRAMADO / REALIZADO	ENE	FEB	MAR	ABR	MAY	JUN	JUL	AGO	SEP	OCT	NOV			DIC	
C1	1 Realizar actividades permanentes	Actividades	PROGRAMADO	2	2	2	2	2	2	2	2	2	2	2	2	2	24	100%
			REALIZADO	2	2	2	2	2	2	2	2	2	2	2	2	2	24	
	2 Realizar actividad cine en la biblioteca	Actividades	PROGRAMADO														12	82%
			REALIZADO	1	1	1	1	0	1	2	1	1	1	1	0		11	
	3			PROGRAMADO													0	
		REALIZADO														0		
4			PROGRAMADO													0		
		REALIZADO														0		
5			PROGRAMADO													0		
		REALIZADO														0		
C2	1 Gestionar la factibilidad de tipo de conferencias o pláticas.	Gestiones	PROGRAMADO														6	100%
			REALIZADO	1		1		1									6	
	2 Elaborar calendario de Conferencias	Calendario	PROGRAMADO														4	100%
			REALIZADO		1			1			1						4	
	3 Gestionar con instituciones Educativas la calendarización de las conferencias o pláticas.	Gestiones	PROGRAMADO	10				9									50	100%
		REALIZADO	10				9									50		
4 Elaborar Programa de las conferencias y programar instrucciones.	Programa	PROGRAMADO														4	100%	
		REALIZADO		1			1			1						4		
5 impartir la plática o conferencia.	Conferencia	PROGRAMADO	10	10	10	9	9	9	9	8	7	7	7	7	7	95	83%	
		REALIZADO	9	9	9	9	9	9	8	7	8	8	8	8	8	88		
C3	1 Gestionar la factibilidad de tipo de actividad de formación de competencia.	Gestiones	PROGRAMADO														3	100%
			REALIZADO														3	
	2 Elaborar calendario de actividades	Calendario	PROGRAMADO														3	100%
			REALIZADO		1			1			1						3	
	3 Gestionar con instituciones Educativas la calendarización de las conferencias o pláticas.	Gestiones	PROGRAMADO					4	4	4	4	4	3	3	3	3	40	88%
		REALIZADO					5	4	5	3	5	2	3	2		37		
4 Elaborar los programas específicos de las de las actividades de competencia.	Programa	PROGRAMADO														3	67%	
		REALIZADO					1			1						2		
5 Desarrollar o implementar las actividades de formación de la competencia.	Actividades	PROGRAMADO						5	5	5	5	5	5	5	5	45	100%	
		REALIZADO						5	5	5	5	5	5	5	5	45		
C4	1 Realización de recitales	Recitales	PROGRAMADO														7	100%
			REALIZADO	1		1	1	1	0	1	1	0	0	1	0		7	
	2 Realización de jornadas culturales	Jornadas	PROGRAMADO														4	100%
			REALIZADO		1		1				1						4	
	3			PROGRAMADO													0	
		REALIZADO														0		
4			PROGRAMADO													0		
		REALIZADO														0		
5			PROGRAMADO													0		
		REALIZADO														0		
C5	1		PROGRAMADO													0		
			REALIZADO													0		
	2		PROGRAMADO													0		
			REALIZADO													0		
	3			PROGRAMADO												0		
			REALIZADO													0		
4			PROGRAMADO												0			
		REALIZADO													0			
6			PROGRAMADO												0			
		REALIZADO													0			

C. ANTONIO TEJEDA CUATRECASAS
 PRESIDENTE MUNICIPAL

 PRESIDENCIA MUNICIPAL
 DE CORONANGO PUEBLA
 2018-2021

C. PATRICIA MIREZ SANCHEZ
 COMISARIA MUNICIPAL

 TESORERÍA MUNICIPAL
 H. AYUNTAMIENTO
 DE CORONANGO PUEBLA
 2018 - 2021

C. PATRICIA MIREZ SANCHEZ
 COMISARIA MUNICIPAL

 COMISARÍA MUNICIPAL
 H. AYUNTAMIENTO
 DE CORONANGO PUEBLA
 2018 - 2021

PROGRAMA PRESUPUESTARIO

Nombre del Programa: **Dignificando Medio Ambiente**
Unidad(es) Responsable(s): **Obras, Medio Ambiente, Comunicación Social, Agua Potable**
Costo Total del Programa: **\$1,003,302.69**

CLASIFICACIÓN		CONCEPTO
Finalidad		2. Desarrollo social
Función		2.1. Protección ambiental
Subfunción		2.1.5. Protección de la Diversidad Biológica y del Paisaje
Sub/Subfunción		

DATOS DE VINCULACIÓN AL PLAN ESTATAL DE DESARROLLO

DATOS DE VINCULACIÓN AL PLAN MUNICIPAL DE DESARROLLO (EJES, ESTRATEGIAS U OBJETIVOS GENERALES)

EJE 3: Desarrollo Urbano y Rural Sustentable

NIVEL INMEDIATO INFERIOR (OBJETIVO O LINEA ESTRATEGICA)

Mejorar la Planeación y ordenamiento urbano-rural de forma sustentable mediante la proyección de programas, obras y políticas orientadoras a dignificar la infraestructura, la movilidad y la convivencia con nuestro ecosistema y lograr su conservación

FIN

RECURSOS NARRATIVOS: **Fomentar el desarrollo democrático e integral municipal en materia de Medio Ambiente, Ecología, Desarrollo Sustentable y Educación Ambiental en el Municipio de Coronango.**

Indicador

NOMBRE	Porcentaje de meses de funcionamiento de la instancia en materia de medio ambiente		
DIMENSIÓN A MEDIR	Eficiencia	FRECUENCIA DE MEDICIÓN	Anual
MÉTODO DE CÁLCULO	(v1/v2)*100		
TIPO DE INDICADOR	Estratégico	TIPO DE FÓRMULA	Porcentaje
COMPORTAMIENTO DEL INDICADOR HACIA LA META	Nominal		

VARIABLES	NOMBRE	UNIDAD DE MEDIDA	CALENDARIO PROGRAMADO												TOTAL	META PROGRAMADA EN EL AÑO			
			ENE	FEB	MAR	ABR	MAY	JUN	JUL	AGO	SEP	OCT	NOV	DIC					
VARIABLE 1	Número de meses en funcionamiento	m0666	PROGRAMADO VARIABLE 1														12	12	100.00%
VARIABLE 2	Número de meses en total del año	m10666	PROGRAMADO VARIABLE 2														12	12	100.00%

VARIABLES	NOMBRE	UNIDAD DE MEDIDA	CALENDARIO PROGRAMADO												TOTAL	REALIZADO AL CIERRE DEL AÑO			
			ENE	FEB	MAR	ABR	MAY	JUN	JUL	AGO	SEP	OCT	NOV	DIC					
VARIABLE 1	Número de meses en funcionamiento	m0666	REALIZADO VARIABLE 1														12	12	100.00%
VARIABLE 2	Número de meses en total del año	m10666	REALIZADO VARIABLE 2														12	12	100.00%

CUMPLIMIENTO FINAL 100.00%

Explicaciones y causas de las variaciones al cumplimiento de la programación. ¿Por qué no se cumplió o por qué se superó considerablemente lo programado?

PROPOSITO

RECURSOS NARRATIVOS: **Los habitantes del municipio de Coronango cuentan con programas en materia de ecología y medio ambiente.**

Indicador

NOMBRE	Porcentaje de programas implementados en materia de ecología y cuidado del medio ambiente		
DIMENSIÓN A MEDIR	Eficiencia	FRECUENCIA DE MEDICIÓN	Semestral
MÉTODO DE CÁLCULO	(v1/v2)*100		
TIPO DE INDICADOR	Estratégico	TIPO DE FÓRMULA	Porcentaje
COMPORTAMIENTO DEL INDICADOR HACIA LA META	Nominal		

VARIABLES	NOMBRE	UNIDAD DE MEDIDA	CALENDARIO PROGRAMADO												TOTAL	META PROGRAMADA EN EL AÑO			
			ENE	FEB	MAR	ABR	MAY	JUN	JUL	AGO	SEP	OCT	NOV	DIC					
VARIABLE 1	Número de programas implementados	Programas	PROGRAMADO VARIABLE 1														3	3	100.00%
VARIABLE 2	Número de programas programados	Programas	PROGRAMADO VARIABLE 2														3	3	100.00%

PROGRAMA PRESUPUESTARIO

Nombre del Programa: Dignificando Medio Ambiente
 Unidad(es) Responsable(s): Obras, Medio Ambiente, Comunicación Social, Agua Potable
 Costo Total del Programa: \$1,008,302.59

VARIABLES	NOMBRE	UNIDAD DE MEDIDA	CALENDARIO PROGRAMADO												TOTAL	RESULTADO ALCANZADO EN EL AÑO					
			ENE	FEB	MAR	ABR	MAY	JUN	JUL	AGO	SEP	OCT	NOV	DIC							
VARIABLE 1	Número de programas implementados	Programas	REALIZADO VARIABLE 1															3	3	6	100.00%
VARIABLE 2	Número de programas programados	Programas	REALIZADO VARIABLE 2															3	3	5	100.00%

CUMPLIMIENTO FINAL: 100.00%

Explicaciones y causas de las variaciones al cumplimiento de la programación:
 Por qué no se cumplió o por qué se superó considerablemente lo programado?

COMPONENTES

COMPONENTE 1 RESUMEN NARRATIVO: Consejo Municipal de Medio Ambiente de Coronango en materia de Medio Ambiente, Ecología, Desarrollo Sustentable y Educación Ambiental en el Municipio como organismo colegiado para asesoría implementado

Indicador

Nombre: Porcentaje de sesiones realizadas del Consejo Municipal de Medio Ambiente de Coronango

DIMENSION A MONITOREAR	Eficacia	FRECUENCIA DE MEDICIÓN	Mensual	METODO DE CALCULO	(v1/v2)*100
TIPO DE INDICADOR	Estratégico	TIPO DE FORMULA	Porcentaje	COMPORTAMIENTO DEL INDICADOR HACIA LA META	Nominal
VALOR		AÑO		META DEL INDICADOR	100.00

PROGRAMADO

VARIABLES	NOMBRE	UNIDAD DE MEDIDA	CALENDARIO PROGRAMADO												TOTAL	META PROGRAMADA EN EL AÑO				
			ENE	FEB	MAR	ABR	MAY	JUN	JUL	AGO	SEP	OCT	NOV	DIC						
VARIABLE 1	Número de sesiones realizadas del Consejo Municipal de Medio Ambiente de Coronango	Sesiones	PROGRAMADO VARIABLE 1	0	0	0	0	0	0	0	1	1	1	1	1	1	1	6	6	100.00%
VARIABLE 2	Número de sesiones programadas del Consejo Municipal de Medio Ambiente de Coronango	Sesiones	PROGRAMADO VARIABLE 2	0	0	0	0	0	0	0	1	1	1	1	1	1	1	6	6	100.00%

REALIZADO

VARIABLES	NOMBRE	UNIDAD DE MEDIDA	CALENDARIO PROGRAMADO												TOTAL	RESULTADO ALCANZADO EN EL AÑO				
			ENE	FEB	MAR	ABR	MAY	JUN	JUL	AGO	SEP	OCT	NOV	DIC						
VARIABLE 1	Número de sesiones realizadas del Consejo Municipal de Medio Ambiente de Coronango	Sesiones	REALIZADO VARIABLE 1																	#(VALOR)
VARIABLE 2	Número de sesiones programadas del Consejo Municipal de Medio Ambiente de Coronango	Sesiones	REALIZADO VARIABLE 2	0	0	0	0	0	0	0	1	1	1	1	1	1	1	6	6	100.00%

CUMPLIMIENTO FINAL: 100.00%

Explicaciones y causas de las variaciones al cumplimiento de la programación:
 Por qué no se cumplió o por qué se superó considerablemente lo programado? La creación de los Consejos Ciudadanos no se realizó debido a la falta de personal en la dirección que se encargaría de llevarlo a cabo.

COMPONENTE 2 RESUMEN NARRATIVO

Talleres de educación ambiental para concientizar a los directivos y profesores del municipio de Coronango

Indicador

Nombre: Porcentaje de talleres de educación ambiental realizados

DIMENSION A MONITOREAR	Eficacia	FRECUENCIA DE MEDICIÓN	Mensual	METODO DE CALCULO	(v1/v2)*100
TIPO DE INDICADOR	Gestión	TIPO DE FORMULA	Porcentaje	COMPORTAMIENTO DEL INDICADOR HACIA LA META	Nominal
VALOR		AÑO		META DEL INDICADOR	100

PROGRAMADO

VARIABLES	NOMBRE	UNIDAD DE MEDIDA	CALENDARIO PROGRAMADO												TOTAL	META PROGRAMADA EN EL AÑO				
			ENE	FEB	MAR	ABR	MAY	JUN	JUL	AGO	SEP	OCT	NOV	DIC						
VARIABLE 1	Número de talleres de educación ambiental realizados	Talleres	PROGRAMADO VARIABLE 1	0	0	0	0	0	0	0	0	0	0	4	0	0	0	4	4	100.00%
VARIABLE 2	Número de talleres de educación ambiental convocados	Talleres	PROGRAMADO VARIABLE 2	0	0	0	0	0	0	0	0	0	0	4	0	0	0	4	4	100.00%

REALIZADO

VARIABLES	NOMBRE	UNIDAD DE MEDIDA	CALENDARIO PROGRAMADO												TOTAL	RESULTADO ALCANZADO EN EL AÑO				
			ENE	FEB	MAR	ABR	MAY	JUN	JUL	AGO	SEP	OCT	NOV	DIC						
VARIABLE 1	Número de talleres de educación ambiental realizados	Talleres	REALIZADO VARIABLE 1	0	0	1	0	0	0	0	1	1	0	1	0	0	0	4	4	100.00%
VARIABLE 2	Número de talleres de educación ambiental convocados	Talleres	REALIZADO VARIABLE 2	0	0	0	0	0	0	0	0	0	0	4	0	0	0	4	4	100.00%

CUMPLIMIENTO FINAL: 100.00%

Explicaciones y causas de las variaciones al cumplimiento de la programación:
 Por qué no se cumplió o por qué se superó considerablemente lo programado?

COMPONENTE 3 RESUMEN NARRATIVO

Programa de Reforestación Urbana diseñado e implementado

PROGRAMA PRESUPUESTARIO

Nombre del Programa: Dignificando Medio Ambiente
 Unidad(es) Responsable(s): Obras, Medio Ambiente, Comunicación Social, Agua Potable
 Costo Total del Programa: \$1,003,302.59

Indicador

NOMBRE: Porcentaje árboles a reforestar en el municipio de Coronango

DIRECCIÓN A MEDIR: Eficacia

FRECUENCIA DE MEDICIÓN: Anual

MÉTODO DE CÁLCULO: $(V1/V2)*100$

TIPO DE INDICADOR: Gestión

TIPO DE FÓRMULA: Porcentaje

COMPORTAMIENTO DEL INDICADOR HACIA LA META: Nominal

ÁREA BASE: 1

META DEL INDICADOR: 100

VALOR: AÑO

PROGRAMADO

VARIABLES	NOMBRE	UNIDAD DE MEDIDA	CALENDARIO - PROGRAMADO												TOTAL	META PROGRAMADA EN EL AÑO			
			ENE	FEB	MAR	ABR	MAY	JUN	JUL	AGO	SEP	OCT	NOV	DIC					
VARIABLE 1	Número de árboles reforestados	Árboles	PROGRAMADO VARIABLE 1															3500	100.00%
VARIABLE 2	Número de árboles programados para reforestar	Árboles	PROGRAMADO VARIABLE 2															3500	

REALIZADO

VARIABLES	NOMBRE	UNIDAD DE MEDIDA	CALENDARIO - PROGRAMADO												TOTAL	RESULTADO ALCANZADO EN EL AÑO			
			ENE	FEB	MAR	ABR	MAY	JUN	JUL	AGO	SEP	OCT	NOV	DIC					
VARIABLE 1	Número de árboles reforestados	Árboles	REALIZADO VARIABLE 1															3230	92.29%
VARIABLE 2	Número de árboles programados para reforestar	Árboles	REALIZADO VARIABLE 2															3500	

CUMPLIMIENTO FINAL: 92.29%

Explicaciones y causas de las variaciones al cumplimiento de la programación. Por qué no se cumplió o por qué se superó considerablemente lo programado?

COMPONENTE 4 RESUMEN NARRATIVO

Indicador

NOMBRE:

DIRECCIÓN A MEDIR:

FRECUENCIA DE MEDICIÓN:

MÉTODO DE CÁLCULO:

TIPO DE INDICADOR:

TIPO DE FÓRMULA:

COMPORTAMIENTO DEL INDICADOR HACIA LA META:

ÁREA BASE:

META DEL INDICADOR:

VALOR: AÑO

PROGRAMADO

VARIABLES	NOMBRE	UNIDAD DE MEDIDA	CALENDARIO - PROGRAMADO												TOTAL	META PROGRAMADA EN EL AÑO			
			ENE	FEB	MAR	ABR	MAY	JUN	JUL	AGO	SEP	OCT	NOV	DIC					
VARIABLE 1			PROGRAMADO VARIABLE 1																FALSO
VARIABLE 2			PROGRAMADO VARIABLE 2																

REALIZADO

VARIABLES	NOMBRE	UNIDAD DE MEDIDA	CALENDARIO - PROGRAMADO												TOTAL	PROCENTAJE PROGRAMADO EN EL AÑO			
			ENE	FEB	MAR	ABR	MAY	JUN	JUL	AGO	SEP	OCT	NOV	DIC					
VARIABLE 1			REALIZADO VARIABLE 1																FALSO
VARIABLE 2			REALIZADO VARIABLE 2																

CUMPLIMIENTO FINAL:

Explicaciones y causas de las variaciones al cumplimiento de la programación. Por qué no se cumplió o por qué se superó considerablemente lo programado?

COMPONENTE 4 RESUMEN NARRATIVO

Indicador

NOMBRE:

DIRECCIÓN A MEDIR:

FRECUENCIA DE MEDICIÓN:

MÉTODO DE CÁLCULO:

TIPO DE INDICADOR:

TIPO DE FÓRMULA:

COMPORTAMIENTO DEL INDICADOR HACIA LA META:

ÁREA BASE:

META DEL INDICADOR:

VALOR: AÑO

PROGRAMADO

VARIABLES	NOMBRE	UNIDAD DE MEDIDA	CALENDARIO - PROGRAMADO												TOTAL	META PROGRAMADA EN EL AÑO			
			ENE	FEB	MAR	ABR	MAY	JUN	JUL	AGO	SEP	OCT	NOV	DIC					
VARIABLE 1			PROGRAMADO VARIABLE 1																FALSO
VARIABLE 2			PROGRAMADO VARIABLE 2																

REALIZADO

VARIABLES	NOMBRE	UNIDAD DE MEDIDA	CALENDARIO - PROGRAMADO												TOTAL	PROCENTAJE PROGRAMADO EN EL AÑO			
			ENE	FEB	MAR	ABR	MAY	JUN	JUL	AGO	SEP	OCT	NOV	DIC					
VARIABLE 1			REALIZADO VARIABLE 1																FALSO
VARIABLE 2			REALIZADO VARIABLE 2																

CUMPLIMIENTO FINAL:

Explicaciones y causas de las variaciones al cumplimiento de la programación. Por qué no se cumplió o por qué se superó considerablemente lo programado?

PROGRAMA PRESUPUESTARIO

Nombre del Programa: Dignificando Medio Ambiente
Unidad(es) Responsable(s): Obras, Medio Ambiente, Comunicación Social, Agua Potable
Costo Total del Programa: \$1,003,302.89

COMPONENTE	DESCRIPCIÓN	UNIDAD DE MEDIDA	CALENDARIO												TOTAL	PORCENTAJE DE CUMPLIMIENTO DE LA ACTIVIDAD			
			PROGRAMADO / REALIZADO	ENE	FEB	MAR	ABR	MAY	JUN	JUL	AGO	SEP	OCT	NOV			DIC		
C1	1. Oficios de Invitación a las universidades que están integrados en el Consejo Municipal de Medio Ambiente de Coronango	Oficios	PROGRAMADO														24	0%	
			REALIZADO	0	0	0	0	0	0	0	0	0	0	0	0	0	0		
	2. Participación de las Universidades en el Consejo Municipal de Medio Ambiente de Coronango	Personas	PROGRAMADO															24	0%
			REALIZADO	0	0	0	0	0	0	0	0	0	0	0	0	0	0		
	3. Participación de las Universidades en el Consejo Municipal de Medio Ambiente de Coronango	Minuta	PROGRAMADO															24	0%
			REALIZADO	0	0	0	0	0	0	0	0	0	0	0	0	0	0		
4.																0			
6.																0			
C2	1. Formular un Plan Verde por escuelas y elaborar un sistema de seguimiento y evaluación del avance de los alumnos en su comportamiento para conformar escuelas vivas	Documento	PROGRAMADO														4	100%	
			REALIZADO								3	1					4		
	2. Pase de lista de asistencia	Lista de asistencia	PROGRAMADO														4	100%	
			REALIZADO								3	1					4		
	3. Presentación en Plan Verde por escuelas y evaluación del avance de los alumnos en su comportamiento para conformar escuelas vivas	Presentación	PROGRAMADO															4	100%
REALIZADO										3	1						4		
5.																0			
C3	1. Gestionar los arboles para la realización de la actividad	Gestión	PROGRAMADO														3	100%	
			REALIZADO						1	1			1				3		
	2.															0			
	3.															0			
	4.															0			
	5.															0			
C4	1.															0			
	2.															0			
	3.															0			
	4.															0			
	5.															0			
C5	1.															0			
	2.															0			
	3.															0			
	4.															0			
	5.															0			

C. ANTONIO TELLO CALZADILLA
PRESIDENTE MUNICIPAL
PRESIDENCIA MUNICIPAL DE CORONANGO PUEBLA 2018-2021

C. SILVIA ROSALES ABAN
TESORERA MUNICIPAL
TESORERÍA MUNICIPAL R. AYUNTAMIENTO DE CORONANGO PUEBLA 2018 - 2021

C. PATRICIA RAMÍREZ GARCÍA
CONTROLADEORA MUNICIPAL
CONTROLADEORA MUNICIPAL R. AYUNTAMIENTO DE CORONANGO PUEBLA 2018 - 2021

PROGRAMA PRESUPUESTARIO

Nombre del Programa: Seguridad Pública
 Unidad(es) Responsable(s): Policía, Vialidad, Prevención del Delito
 Costo Total del Programa: \$18,281,086.78

CLASIFICACIÓN	CONCEPTO
Finalidad	1. Gobierno
Función	1.7. Asuntos de orden público y de seguridad interior
Subfunción	1.7.1 Policía

DATOS DE VINCULACIÓN AL PLAN ESTATAL DE DESARROLLO

DATOS DE VINCULACIÓN AL PLAN MUNICIPAL DE DESARROLLO (EJES, ESTRATEGIAS U OBJETIVOS GENERALES)

EJE 2: SEGURIDAD PÚBLICA Y COMUNIDAD SEGURA

NIVEL INMEDIATO INFERIOR (OBJETIVO O LINEA ESTRATEGICA)

Buscar un Municipio Seguro, donde la tranquilidad de los habitantes sea primordial mediante el desarrollo de Programas de Seguridad Pública Municipal donde sean partícipes los tres órdenes de Gobierno y la Sociedad Civil.

FIN

Contribuir con la prevención del delito mediante la participación social y mejorar los servicios de vialidad y seguridad pública para garantizar el bienestar de la comunidad.

Indicador

NOMBRE	Porcentaje de Servicios brindados		
DIMENSION A MEDIR	Eficacia	FRECUENCIA DE MEDICIÓN	Anual
METODO DE CALCULO	(v1/A2)*100		
TIPO DE INDICADOR	Estratégico	TIPO DE FORMULA	Porcentaje
COMPORTAMIENTO DEL INDICADOR HACIA LA META	Nominal		
METAS	100		

PROGRAMADO

VARIABLE	NOMBRE	UNIDAD DE MEDIDA	CALENDARIO - PROGRAMADO												TOTAL	META PROGRAMADA EN EL AÑO				
			ENE	FEB	MAR	ABR	MAY	JUN	JUL	AGO	SEP	OCT	NOV	DIC						
VARIABLE 1	Numero de servicios brindados	Servicios	PROGRAMADO VARIABLE 1															3	3	100.00%
VARIABLE 2	Numero de servicios que se brindaran	Servicios	PROGRAMADO VARIABLE 2															3	3	100.00%

REALIZADO

VARIABLE	NOMBRE	UNIDAD DE MEDIDA	CALENDARIO - PROGRAMADO												TOTAL	RESULTADO ALCANZADO EN EL AÑO				
			ENE	FEB	MAR	ABR	MAY	JUN	JUL	AGO	SEP	OCT	NOV	DIC						
VARIABLE 1	Numero de servicios brindados	Servicios	REALIZADO VARIABLE 1															3	3	100.00%
VARIABLE 2	Numero de servicios que se brindaron	Servicios	REALIZADO VARIABLE 2															3	3	100.00%

CUMPLIMIENTO FINAL 100.00%

Explicaciones y causas de las variaciones al cumplimiento de la programación. ¿Por qué no se cumplió o por que se supero considerablemente lo programado?

PROPOSITO

Los habitantes del Municipio de Coronango reciben mejores servicios en materia de Seguridad Publica

Indicador

NOMBRE	Porcentaje de los servicios en materia de Seguridad Publica a los habitantes		
DIMENSION A MEDIR	Eficacia	FRECUENCIA DE MEDICIÓN	Semestral
METODO DE CALCULO	(v1/A2)*100		
TIPO DE INDICADOR	Estratégico	TIPO DE FORMULA	Porcentaje
COMPORTAMIENTO DEL INDICADOR HACIA LA META	Nominal		
METAS	100.0		

PROGRAMADO

VARIABLE	NOMBRE	UNIDAD DE MEDIDA	CALENDARIO - PROGRAMADO												TOTAL	META PROGRAMADA EN EL AÑO				
			ENE	FEB	MAR	ABR	MAY	JUN	JUL	AGO	SEP	OCT	NOV	DIC						
VARIABLE 1	Numero de servicios brindados	Servicios	PROGRAMADO VARIABLE 1							2								2	4	100.00%
VARIABLE 2	Numero de servicios que se brindaran	Servicios	PROGRAMADO VARIABLE 2							2								2	4	100.00%

PROGRAMA PRESUPUESTARIO

Nombre del Programa: Seguridad Pública
 Unidad(es) Responsable(s): Policía, Vialidad, Prevención del Delito
 Costo Total del Programa: \$18,281,086.78

VARIABLES	NOMBRES	UNIDAD DE MEDIDA	CALENDARIO - PROGRAMADO												TOTAL	RESULTADO ALCANZADO EN EL AÑO				
			ENE	FEB	MAR	ABR	MAY	JUN	JUL	AGO	SEP	OCT	NOV	DIC						
VARIABLE 1	Numero de servicios brindados	Servicios	REALIZADO VARIABLE 1															2	2	100.00%
VARIABLE 2	Numero de servicios que se brindaran	Servicios	REALIZADO VARIABLE 2															2	2	
CUMPLIMIENTO FINAL																		100.00%		

Explicaciones y causas de las variaciones al cumplimiento de la programación, ¿Por qué no se cumplió o por qué se supero considerablemente lo programado?

COMPONENTES
 COMPONENTE 1 RESUMEN NARRATIVO: Programa de capacitación a los elementos

Indicador

NOMBRE	Porcentaje de elementos capacitados	
DIMENSION A MEDIR	Eficiencia	FRECUENCIA DE MEDICIÓN: Mensual
TIPO DE INDICADOR	Estratégico	TIPO DE FÓRMULA: Porcentaje
METODO DE CALCULO	(v1/2)*100	
COMPORTAMIENTO DEL INDICADOR HACIA LA META	Nominal	
META DEL INDICADOR	100.00	

VARIABLES	NOMBRES	UNIDAD DE MEDIDA	CALENDARIO - PROGRAMADO												TOTAL	META PROGRAMADA EN EL AÑO				
			ENE	FEB	MAR	ABR	MAY	JUN	JUL	AGO	SEP	OCT	NOV	DEC						
VARIABLE 1	Elementos Capacitados	Elementos	PROGRAMADO VARIABLE 1	7	7	7	7	7	7	7	7	7	7	7	7	7	7	7	80	100.00%
VARIABLE 2	Total de Elementos	Elementos	PROGRAMADO VARIABLE 2															80		

VARIABLES	NOMBRES	UNIDAD DE MEDIDA	CALENDARIO - PROGRAMADO												TOTAL	RESULTADO ALCANZADO EN EL AÑO			
			ENE	FEB	MAR	ABR	MAY	JUN	JUL	AGO	SEP	OCT	NOV	DEC					
VARIABLE 1	Elementos Capacitados	Elementos	REALIZADO VARIABLE 1	6	6	6	0	8	0	11	7	6	9	6	8			72	90.00%
VARIABLE 2	Total de Elementos	Elementos	REALIZADO VARIABLE 2														80		
CUMPLIMIENTO FINAL																		90.00%	

Explicaciones y causas de las variaciones al cumplimiento de la programación, ¿Por qué no se cumplió o por qué se supero considerablemente lo programado?

COMPONENTES RESUMEN NARRATIVO: Proyecto de educación vial implementado

Indicador

NOMBRE	Porcentaje de sectores beneficiados por el proyecto	
DIMENSION A MEDIR	Eficacia	FRECUENCIA DE MEDICIÓN: Trimestral
TIPO DE INDICADOR	Estratégico	TIPO DE FÓRMULA: Porcentaje
METODO DE CALCULO	(v1/2)*100	
COMPORTAMIENTO DEL INDICADOR HACIA LA META	Nominal	
META DEL INDICADOR	100	

VARIABLES	NOMBRES	UNIDAD DE MEDIDA	CALENDARIO - PROGRAMADO												TOTAL	META PROGRAMADA EN EL AÑO			
			ENE	FEB	MAR	ABR	MAY	JUN	JUL	AGO	SEP	OCT	NOV	DEC					
VARIABLE 1	Sectores beneficiados	Sectores	PROGRAMADO VARIABLE 1				1			1			1				2	5	100.00%
VARIABLE 2	Sectores identificados	Sectores	PROGRAMADO VARIABLE 2				1			1			1				2	5	

VARIABLES	NOMBRES	UNIDAD DE MEDIDA	CALENDARIO - PROGRAMADO												TOTAL	RESULTADO ALCANZADO EN EL AÑO		
			ENE	FEB	MAR	ABR	MAY	JUN	JUL	AGO	SEP	OCT	NOV	DEC				
VARIABLE 1	Sectores beneficiados	Sectores	REALIZADO VARIABLE 1				1			1			1				3	100.00%
VARIABLE 2	Sectores identificados	Sectores	REALIZADO VARIABLE 2				1			1			1				3	
CUMPLIMIENTO FINAL																		100.00%

Explicaciones y causas de las variaciones al cumplimiento de la programación, ¿Por qué no se cumplió o por qué se supero considerablemente lo programado?

COMPONENTES RESUMEN NARRATIVO: Proyecto implementado de operativos para salvaguardar la integridad fisica de los habitantes del municipio de Coronango.

Indicador

NOMBRE	Promedio de operativos	
--------	------------------------	--

PROGRAMA PRESUPUESTARIO

Nombre del Programa: Seguridad Pública
 Unidad(es) Responsable(a): Policía, Veledad, Prevención del Delito
 Costo Total del Programa: \$18,281,086.78

DIMENSION A MEDIR	Eficiencia	FRECUENCIA DE MEDICIÓN	Trimestral	METODO DE CÁLCULO	(v1/v2)*100
TIPO DE INDICADOR	Estratégico	TIPO DE FÓRMULA	Porcentaje	COMPORTAMIENTO DEL INDICADOR HACIA LA META	Nominal
LINEA BASE			META DEL INDICADOR		
VALOR			AÑO		
			100		

VARIABLES	NOMBRE	UNIDAD DE MEDIDA	CALENDARIO PROGRAMADO												TOTAL	META PROGRAMADA EN EL AÑO	
			ENE	FEB	MAR	ABR	MAY	JUN	JUL	AGO	SEP	OCT	NOV	DIC			
VARIABLE 1	Operativo Realizado	Operativo			4			4			4			4	16	16	100.00%
VARIABLE 2	Operativo Programado	Operativo			4			4			4			4	16	16	

VARIABLES	NOMBRE	UNIDAD DE MEDIDA	CALENDARIO PROGRAMADO												TOTAL	RESULTADO ALCANZADO EN EL AÑO	
			ENE	FEB	MAR	ABR	MAY	JUN	JUL	AGO	SEP	OCT	NOV	DIC			
VARIABLE 1	Operativo Realizado	Operativo			4			4			4			4	16	16	100.00%
VARIABLE 2	Operativo Programado	Operativo													16	16	

CUMPLIMIENTO FINAL: 100.00%

Explicaciones y causas de las variaciones al cumplimiento de la programación: Por qué no se cumplió o por qué se superó considerablemente lo programado?

COMPONENTE 4 RESUMEN NARRATIVO: Vínculo reforzado entre sociedad y gobierno

Indicador:

NOMBRE	Porcentaje de las zonas y personas beneficiadas				
DIMENSION A MEDIR	Eficiencia	FRECUENCIA DE MEDICIÓN	Anual	METODO DE CÁLCULO	(v1/v2)*100
TIPO DE INDICADOR	Estratégico	TIPO DE FÓRMULA	Porcentaje	COMPORTAMIENTO DEL INDICADOR HACIA LA META	Nominal
LINEA BASE			META DEL INDICADOR		
VALOR			AÑO		
			100.00		

VARIABLES	NOMBRE	UNIDAD DE MEDIDA	CALENDARIO PROGRAMADO												TOTAL	META PROGRAMADA EN EL AÑO	
			ENE	FEB	MAR	ABR	MAY	JUN	JUL	AGO	SEP	OCT	NOV	DIC			
VARIABLE 1	TOTAL DE VECINOS VIGILANTE PROGRAMADAS A BENEFICIAR	PERSONAS													1000	1000	100.00%
VARIABLE 2	TOTAL DE PERSONAS BENEFICIADAS	PERSONAS													1000	1000	

VARIABLES	NOMBRE	UNIDAD DE MEDIDA	CALENDARIO PROGRAMADO												TOTAL	PORCENTAJE PROGRAMADO EN EL AÑO	
			ENE	FEB	MAR	ABR	MAY	JUN	JUL	AGO	SEP	OCT	NOV	DIC			
VARIABLE 1	TOTAL DE VECINOS VIGILANTE PROGRAMADAS A BENEFICIAR	PERSONAS													928	928	92.30%
VARIABLE 2	TOTAL DE PERSONAS BENEFICIADAS	PERSONAS													1000	1000	

CUMPLIMIENTO FINAL: 92.30%

Explicaciones y causas de las variaciones al cumplimiento de la programación: Por qué no se cumplió o por qué se superó considerablemente lo programado?

COMPONENTE 5 RESUMEN NARRATIVO:

Indicador:

NOMBRE					
DIMENSION A MEDIR		FRECUENCIA DE MEDICIÓN		METODO DE CÁLCULO	
TIPO DE INDICADOR		TIPO DE FÓRMULA		COMPORTAMIENTO DEL INDICADOR HACIA LA META	
LINEA BASE			META DEL INDICADOR		
VALOR			AÑO		

VARIABLES	NOMBRE	UNIDAD DE MEDIDA	CALENDARIO PROGRAMADO												TOTAL	META PROGRAMADA EN EL AÑO
			ENE	FEB	MAR	ABR	MAY	JUN	JUL	AGO	SEP	OCT	NOV	DIC		
VARIABLE 1																FALSO
VARIABLE 2																

VARIABLES	NOMBRE	UNIDAD DE MEDIDA	CALENDARIO PROGRAMADO												TOTAL	PORCENTAJE PROGRAMADO EN EL AÑO
			ENE	FEB	MAR	ABR	MAY	JUN	JUL	AGO	SEP	OCT	NOV	DIC		
VARIABLE 1																FALSO
VARIABLE 2																

CUMPLIMIENTO FINAL:

Explicaciones y causas de las variaciones al cumplimiento de la programación: Por qué no se cumplió o por qué se superó considerablemente lo programado?

PROGRAMA PRESUPUESTARIO

Nombre del Programa: Seguridad Pública
 Unidad(es) Responsable(s): Policía, Vialidad, Prevención del Delito
 Costo Total del Programa: \$18,281,086.78

COMPONENTE	DESCRIPCIÓN	UNIDADES MEDIDA	CALENDARIO												TOTAL	PORCENTAJE DE CUMPLIMIENTO DE LA ACTIVIDAD			
			PROGRAMADO / REALIZADO	ENE	FEB	MAR	ABR	MAY	JUN	JUL	AGO	SEP	OTY	NOV			DIC		
C1	1	Generar reporte de los elementos capacitados	Reporte	PROGRAMADO														12	100%
				REALIZADO	1	1	1	1	1	1	1	1	1	1	1	1	1	12	
	2	Generar reportes de los operativos realizados	Reporte	PROGRAMADO														12	100%
				REALIZADO	1	1	1	1	1	1	1	1	1	1	1	1	1	12	
	3			PROGRAMADO														0	
			REALIZADO														0		
4			PROGRAMADO														0		
			REALIZADO														0		
5			PROGRAMADO														0		
			REALIZADO														0		
C2	1	Realizar actividades de proximidad social	Actividades	PROGRAMADO													48	100%	
				REALIZADO	4	4	4	4	4	4	4	4	4	4	4	4	48		
	2	Realizar estudios técnicos para verificar las necesidades de señalamientos en el área	Estudios Técnicos	PROGRAMADO													4	100%	
				REALIZADO			1			1				1	1	1	4		
	3	Impartir talleres de educación vial y cursos de manejo a la defensiva	Talleres	PROGRAMADO													12	100%	
			REALIZADO	1	1	1	1	1	1	1	1	1	1	1	1	12			
4			PROGRAMADO													0			
			REALIZADO													0			
5			PROGRAMADO													0			
			REALIZADO													0			
C3	1	Realizar reportes mensuales de los operativos anti alcohol realizados	Reporte	PROGRAMADO													12	100%	
				REALIZADO	1	1	1	1	1	1	1	1	1	1	1	1	12		
	2	Realizar reportes mensuales de los operativos casco seguro realizados	Reporte	PROGRAMADO													12	100%	
				REALIZADO	1	1	1	1	1	1	1	1	1	1	1	1	12		
	3	Realizar reportes mensuales de los operativos protección escolar realizados	Reporte	PROGRAMADO													12	100%	
			REALIZADO	1	1	1	1	1	1	1	1	1	1	1	1	12			
4	Realizar reportes mensuales de los operativos pasajero seguro realizados	Reporte	PROGRAMADO													12	100%		
			REALIZADO	1	1	1	1	1	1	1	1	1	1	1	1	12			
5	Realizar reportes mensuales de los operativos de concientización ciudadana realizados	Reporte	PROGRAMADO													12	100%		
			REALIZADO	1	1	1	1	1	1	1	1	1	1	1	1	12			
C4	1	Integrar 16 organizaciones vecinales (comités)	Comités	PROGRAMADO													16	33%	
				REALIZADO						6	0	0	5	3	1		16		
	2	Brindar 16 capacitaciones a organizaciones vecinales	Capacitaciones	PROGRAMADO													16	33%	
				REALIZADO						5	0	0	6	3	1		16		
	3	Gestionar el recurso para la adquisición de alarmas vecinales	Gestiones	PROGRAMADO													8	100%	
			REALIZADO				1	1	1	1	1	1	1	1		8			
4			PROGRAMADO													0			
			REALIZADO													0			
5			PROGRAMADO													0			
			REALIZADO													0			
C5	1			PROGRAMADO												0			
				REALIZADO												0			
	2			PROGRAMADO												0			
				REALIZADO												0			
	3			PROGRAMADO												0			
			REALIZADO												0				
4			PROGRAMADO												0				
			REALIZADO												0				
5			PROGRAMADO												0				
			REALIZADO												0				

C. ANTONIO TRUJANO GUAYTIL
 PRESIDENTE MUNICIPAL

 PRESIDENCIA MUNICIPAL
 DE CORONANGO PUEBLA
 2016-2021

C. SILVIA DOMÍNGUEZ SANCHEZ
 TESORERA MUNICIPAL

 TESORERÍA MUNICIPAL
 H. AYUNTAMIENTO
 DE CORONANGO PUEBLA
 2016 - 2021

C. PATRICIA DOMÍNGUEZ SANCHEZ
 CONTRALORA MUNICIPAL

 CONTRALORÍA MUNICIPAL
 H. AYUNTAMIENTO
 DE CORONANGO PUEBLA
 2016 - 2021

PROGRAMA PRESUPUESTARIO

Nombre del Programa: Fortalecimiento a la Transversalidad de la Perspectiva de Género
 Unidad(es) Responsable(s): Instancia Municipal de la Mujer
 Costo Total del Programa: \$85,760.01

CLASIFICACIÓN		CONCEPTO
Finalidad		2. Desarrollo social
Función		2.8. Protección social
Subfunción		2.8.8 Otros Grupos Vulnerables
Sub/Subfunción		

DATOS DE VINCULACIÓN AL PLAN ESTATAL DE DESARROLLO

DATOS DE VINCULACIÓN AL PLAN MUNICIPAL DE DESARROLLO (EJES, ESTRATEGIAS U OBJETIVOS GENERALES)

Eje 5. Bienestar Social Y Servicios Públicos Y Eje Transversal Igualdad y Equidad de Género

NIVEL INMEDIATO INFERIOR (OBJETIVO O LINEA ESTRATEGICA)

Generar mejores condiciones de calidad de vida de la población mediante programas que incrementen el bienestar social, favoreciendo la actividad física por medio del deporte y con políticas públicas encaminadas a promover el desarrollo integral de las personas. Logrando mejores servicios públicos y obras de infraestructura básica.

RESUMEN NARRATIVO
 Facilitar el acceso a la información sobre derechos de la mujer instrumentando programas, proyectos y acciones que permitan el desarrollo equitativo de las mujeres a través de la Instancia Municipal de la Mujer.

Indicador

NOMBRE:	Porcentaje de reportes mensuales de operación realizados por la Instancia Municipal de la Mujer		
DIMENSION A MEDIR:	Eficacia	FRECUENCIA DE MEDICIÓN:	Anual
METODO DE CALCULO:	$(V1/V2)*100$		
TIPO DE INDICADOR:	Estratégico	TIPO DE FORMULA:	Porcentaje
COMPORTAMIENTO DEL INDICADOR HACIA LA META:	Nominal		
UNIDAD DE MEDIDA:	%		
META DEL INDICADOR:	100		

VARIABLES	NOMBRE	UNIDAD DE MEDIDA	CALENDARIO PROGRAMADO												TOTAL	META PROGRAMADA EN EL AÑO									
			PROGRAMADO	ENE	FEB	MAR	ABR	MAY	JUN	JUL	AGO	SEP	OCT	NOV			DIC								
VARIABLE 1	Total de reportes mensuales de operación realizados en 2019	Reportes	PROGRAMADO VARIABLE 1											1	1	1	1	1	1	1	1	1	1	12	100.00%
VARIABLE 2	Total de reportes mensuales de operación programados en 2019	Reportes	PROGRAMADO VARIABLE 2											1	1	1	1	1	1	1	1	1	1	12	100.00%

VARIABLES	NOMBRE	UNIDAD DE MEDIDA	CALENDARIO REALIZADO												TOTAL	RESULTADO REALIZADO EN EL AÑO								
			REALIZADO	ENE	FEB	MAR	ABR	MAY	JUN	JUL	AGO	SEP	OCT	NOV			DIC							
VARIABLE 1	Total de reportes mensuales de operación realizados en 2019	Reportes	REALIZADO VARIABLE 1											1	1	1	1	1	1	1	1	1	12	100.00%
VARIABLE 2	Total de reportes mensuales de operación programados en 2019	Reportes	REALIZADO VARIABLE 2											1	1	1	1	1	1	1	1	1	12	100.00%

CUMPLIMIENTO FINAL 100.00%

Explicaciones y causas de las variaciones al cumplimiento de la programación, y por qué no se cumplió o por que se supuso considerablemente lo programado?

PROPOSITO

RESUMEN NARRATIVO
 Las mujeres de Coronango reciben atención e información sobre los derechos de la mujer, así como talleres, pláticas y asesoramiento en temas jurídicos y psicológicos; esto a través de tres componentes.

Indicador

NOMBRE:	Porcentaje de cumplimiento en la implementación de los tres componentes por parte de la IMM		
DIMENSION A MEDIR:	Eficiencia	FRECUENCIA DE MEDICIÓN:	Mensual
METODO DE CALCULO:	$(V1/V2)*100$		
TIPO DE INDICADOR:	Gestión	TIPO DE FORMULA:	Porcentaje
COMPORTAMIENTO DEL INDICADOR HACIA LA META:	Nominal		
UNIDAD DE MEDIDA:	%		
META DEL INDICADOR:	100.0		

VARIABLES	NOMBRE	UNIDAD DE MEDIDA	CALENDARIO PROGRAMADO												TOTAL	META PROGRAMADA EN EL AÑO								
			PROGRAMADO	ENE	FEB	MAR	ABR	MAY	JUN	JUL	AGO	SEP	OCT	NOV			DIC							
VARIABLE 1	Reportes mensuales del proceso de implementación de los componentes realizados	Reportes	PROGRAMADO VARIABLE 1											1	1	1	1	1	1	1	1	1	12	100.00%
VARIABLE 2	Reportes mensuales del proceso de implementación de los componentes programados	Reportes	PROGRAMADO VARIABLE 2											1	1	1	1	1	1	1	1	1	12	100.00%

PROGRAMA PRESUPUESTARIO

Nombre del Programa: Fortalecimiento a la Transversalidad de la Perspectiva de Género
 Unidad(es) Responsable(s): Instancia Municipal de la Mujer
 Costo Total del Programa: \$85,760.01

REALIZADO

VARIABLES	NOMBRE	UNIDAD DE MEDIDA	CALENDARIO - PROGRAMADO												TOTAL	RESULTADO ALCANZADO EN EL AÑO				
			ENE	FEB	MAR	ABR	MAY	JUN	JUL	AGO	SEP	OCT	NOV	DIC						
VARIABLE 1	Reportes mensuales del proceso de implementación de los componentes realizados	Reportes	REALIZADO VARIABLE 1										1	1	1	1	1	1	6	100.00%
VARIABLE 2	Reportes mensuales del proceso de implementación de los componentes programados	Reportes	REALIZADO VARIABLE 2										1	1	1	1	1	1	6	100.00%

CUMPLIMIENTO FINAL: 100.00%

Explicaciones y causas de las variaciones al cumplimiento de la programación, ¿Por qué no se cumplió o por qué se superó considerablemente lo programado?

COMPONENTES

COMPONENTE 1 RESUMEN NARRATIVO: Foros, talleres y pláticas otorgadas

Indicador

NOMBRE: Porcentaje de cumplimiento en la entrega de reportes mensuales de los Foros, talleres y pláticas realizados

DIMENSIÓN A META: Eficacia

FRECUENCIA DE MEDICIÓN: Mensual

MÉTODO DE CÁLCULO: $(v1/v2)*100$

TIPO DE INDICADOR: Estratégico

TIPO DE FÓRMULA: Porcentaje

COMPORTAMIENTO DEL INDICADOR HACIA LA META: Nominal

VALOR: 100.00

PROGRAMADO

VARIABLES	NOMBRE	UNIDAD DE MEDIDA	CALENDARIO - PROGRAMADO												TOTAL	META PROGRAMADA EN EL AÑO				
			ENE	FEB	MAR	ABR	MAY	JUN	JUL	AGO	SEP	OCT	NOV	DIC						
VARIABLE 1	Reportes mensuales de los Foros, talleres y pláticas realizados	Reportes	PROGRAMADO VARIABLE 1										1	1	1	1	1	1	6	100.00%
VARIABLE 2	Reportes mensuales de los Foros, talleres y pláticas programados	Reportes	PROGRAMADO VARIABLE 2										1	1	1	1	1	1	6	100.00%

REALIZADO

VARIABLES	NOMBRE	UNIDAD DE MEDIDA	CALENDARIO - PROGRAMADO												TOTAL	RESULTADO ALCANZADO EN EL AÑO				
			ENE	FEB	MAR	ABR	MAY	JUN	JUL	AGO	SEP	OCT	NOV	DIC						
VARIABLE 1	Reportes mensuales de los Foros, talleres y pláticas realizados	Reportes	REALIZADO VARIABLE 1										1	1	1	1	1	1	6	100.00%
VARIABLE 2	Reportes mensuales de los Foros, talleres y pláticas programados	Reportes	REALIZADO VARIABLE 2										1	1	1	1	1	1	6	100.00%

CUMPLIMIENTO FINAL: 100.00%

Explicaciones y causas de las variaciones al cumplimiento de la programación, ¿Por qué no se cumplió o por qué se superó considerablemente lo programado?

COMPONENTE 2 RESUMEN NARRATIVO: Asesorías jurídicas y psicológicas brindadas

Indicador

NOMBRE: Porcentaje de cumplimiento en la entrega de reportes mensuales de las Asesorías jurídicas y psicológicas brindadas

DIMENSIÓN A META: Eficacia

FRECUENCIA DE MEDICIÓN: Mensual

MÉTODO DE CÁLCULO: $(v1/v2)*100$

TIPO DE INDICADOR: Gestión

TIPO DE FÓRMULA: Porcentaje

COMPORTAMIENTO DEL INDICADOR HACIA LA META: Nominal

VALOR: 100

PROGRAMADO

VARIABLES	NOMBRE	UNIDAD DE MEDIDA	CALENDARIO - PROGRAMADO												TOTAL	META PROGRAMADA EN EL AÑO				
			ENE	FEB	MAR	ABR	MAY	JUN	JUL	AGO	SEP	OCT	NOV	DIC						
VARIABLE 1	Reportes mensuales del proceso de declaraciones patrimoniales realizados	Reportes	PROGRAMADO VARIABLE 1										1	1	1	1	1	1	6	100.00%
VARIABLE 2	Reportes mensuales del proceso de declaraciones patrimoniales programados	Reportes	PROGRAMADO VARIABLE 2										1	1	1	1	1	1	6	100.00%

REALIZADO

VARIABLES	NOMBRE	UNIDAD DE MEDIDA	CALENDARIO - PROGRAMADO												TOTAL	RESULTADO ALCANZADO EN EL AÑO				
			ENE	FEB	MAR	ABR	MAY	JUN	JUL	AGO	SEP	OCT	NOV	DIC						
VARIABLE 1	Reportes mensuales del proceso de declaraciones patrimoniales realizados	Reportes	REALIZADO VARIABLE 1										1	1	1	1	1	1	6	100.00%
VARIABLE 2	Reportes mensuales del proceso de declaraciones patrimoniales programados	Reportes	REALIZADO VARIABLE 2										1	1	1	1	1	1	6	100.00%

CUMPLIMIENTO FINAL: 100.00%

Explicaciones y causas de las variaciones al cumplimiento de la programación, ¿Por qué no se cumplió o por qué se superó considerablemente lo programado?

COMPONENTE 3 RESUMEN NARRATIVO: información sobre los derechos de la mujer difundida

Indicador

NOMBRE: Porcentaje de meses en los que se realiza la campaña de difusión

PROGRAMA PRESUPUESTARIO

Nombre del Programa: Fortalecimiento a la Transversalidad de la Perspectiva de Género
Unidad(es) Responsable(s): Instancia Municipal de la Mujer
Costo Total del Programa: \$85,760.01

COMPONENTE	DESCRIPCIÓN	UNIDAD DE MEDIDA	CALENDARIO												TOTAL	PORCENTAJE DE CUMPLIMIENTO DE LA ACTIVIDAD				
			PROGRAMADO / REALIZADO	ENE	FEB	MAR	ABR	MAY	JUN	JUL	AGO	SEP	OCT	NOV			DIC			
C1	1. Impartir pláticas e instituciones educativas sobre educación sexual	Pláticas	PROGRAMADO												12	12	12	12	48	100%
			REALIZADO												12	12	12	12	48	
	2. Impartir talleres a la población en juntas auxiliares para prevenir y atender situaciones de violencia a la mujer	Talleres	PROGRAMADO															12	12	82%
			REALIZADO														11	11		
	3. Realizar foro de participación de padres de familia	Foro	PROGRAMADO																1	100%
		REALIZADO															1			
4.			PROGRAMADO															0		
			REALIZADO															0		
5.			PROGRAMADO															0		
			REALIZADO															0		
C2	1. Realizar reporte de las asesorías psicológicas brindadas	Reporte	PROGRAMADO															1	6	100%
			REALIZADO								1	1	1	1	1	1	1	6		
	2. Realizar reporte de las asesorías jurídicas brindadas	Reporte	PROGRAMADO															1	6	100%
			REALIZADO								1	1	1	1	1	1	1	6		
	3.			PROGRAMADO															0	
			REALIZADO															0		
4.			PROGRAMADO															0		
			REALIZADO															0		
5.			PROGRAMADO															0		
			REALIZADO															0		
C3	1. Realizar difusión en los medios que se tengan sobre los derechos de la mujer	Difusión	PROGRAMADO															1	4	100%
			REALIZADO															1	4	
	2. Realizar campaña informativa sobre los derechos de la mujer	Campaña	PROGRAMADO															1	4	100%
			REALIZADO															1	4	
	3.			PROGRAMADO															0	
			REALIZADO															0		
4.			PROGRAMADO															0		
			REALIZADO															0		
5.			PROGRAMADO															0		
			REALIZADO															0		
C4	1.		PROGRAMADO																0	
			REALIZADO																0	
	2.		PROGRAMADO																0	
			REALIZADO																0	
	3.			PROGRAMADO															0	
				REALIZADO															0	
4.			PROGRAMADO															0		
			REALIZADO															0		
6.			PROGRAMADO															0		
			REALIZADO															0		
C5	1.		PROGRAMADO																0	
			REALIZADO																0	
	2.		PROGRAMADO																0	
			REALIZADO																0	
	3.			PROGRAMADO															0	
				REALIZADO															0	
4.			PROGRAMADO															0		
			REALIZADO															0		
6.			PROGRAMADO															0		
			REALIZADO															0		

C. ANTONIO TELLO SUAREZ
PRESIDENTE MUNICIPAL
PRESIDENCIA MUNICIPAL DE CORONANGO PUEBLA 2018-2021

C. SARA GARCÍA ABIA
TESORERA MUNICIPAL
TESORERÍA MUNICIPAL H. AYUNTAMIENTO DE CORONANGO PUEBLA 2018-2021

C. PATRICIA RIVERA SANCHEZ
CONTRALORA MUNICIPAL
CONTRALORIA MUNICIPAL H. AYUNTAMIENTO DE CORONANGO PUEBLA 2018-2021