





CLAVE: 08/03  
 ENTIDAD FISCALIZADA: Coranango  
 AÑO: 2019

FECHA DE APROBACIÓN  
 02/07/2019

PP-M

HOJA: DE:

**PROGRAMA PRESUPUESTARIO**

Nombre del Programa: Fondo para la Infraestructura Social Municipal  
 Unidad(es) Responsable(s): Dirección de Obra Pública y Desarrollo Urbano  
 Costo Total del Programa:

VARIABLES	NOMBRE	UNIDAD DE MEDIDA	REALIZADO												TOTAL	RESULTADO ALCANZADO EN EL AÑO		
			REALIZADO	ENE.	FEB.	MAR.	ABR.	MAY.	JUN.	JUL.	AGO.	SEP.	OCT.	NOV.			DIC.	
VARIABLE1	Número de beneficiarios atendidos	persona	REALIZADO VARIABLE 1														0	
VARIABLE2	Número de beneficiarios programados	persona	REALIZADO VARIABLE 2													40849	40849	

Explicaciones y causas de las variaciones al cumplimiento de la programación, ¿Por qué no se cumplió o por que se superó considerablemente lo programado? CUMPLIMIENTO FINAL: 0.00%

**PROGRAMA PRESUPUESTARIO**

Nombre del Programa: Fondo para la Infraestructura Social Municipal  
 Unidad(es) Responsable(s): Dirección de Obra Pública y Desarrollo Urbano  
 Costo Total del Programa: \_\_\_\_\_

COMPONENTE 1	
RESUMEN NARRATIVO	Obras de agua y saneamiento realizadas

Indicador	
NOMBRE	Porcentaje de metros de red construidos.
DIMENSIÓN A MEDIR	Eficacia
FRECUENCIA DE MEDICIÓN	anual
MÉTODO DE CÁLCULO	$(v1/v2)*100$
TIPO DE INDICADOR	Estratégico
TIPO DE FÓRMULA	Porcentaje
COMPORTAMIENTO DEL INDICADOR HACIA LA META	Nominal
LÍNEA BASE	
VALOR	100.00

PROGRAMADO																							
VARIABLES	NOMBRE	UNIDAD DE MEDIDA	CALENDARIO - PROGRAMADO												TOTAL	META PROGRAMADA EN EL AÑO							
			PROGRAMADO	ENE	FEB	MAR	ABR	MAY	JUN	JUL	AGO	SEP	OCT	NOV			DIC						
VARIABLE 1	Construcción de red de aguas/drenaje nuevo	m	PROGRAMADO VARIABLE 1										1034	1354							2388	100.00%	
VARIABLE 2	Extensión de red programado	m	PROGRAMADO VARIABLE 2										1034	1354								2388	

REALIZADO																							
VARIABLES	NOMBRE	UNIDAD DE MEDIDA	CALENDARIO - PROGRAMADO												TOTAL	RESULTADO ALCANZADO EN EL AÑO							
			REALIZADO	ENE	FEB	MAR	ABR	MAY	JUN	JUL	AGO	SEP	OCT	NOV			DEC						
VARIABLE 1	Construcción de red de aguas/drenaje nuevo	m	REALIZADO VARIABLE 1										1034	1354								2388	100.00%
VARIABLE 2	Extensión de red programado	m	REALIZADO VARIABLE 2										1034	1354								2388	

Explicaciones y causas de las variaciones al cumplimiento de la programación, ¿Por qué no se cumplió o por qué se superó considerablemente lo programado? **CUPLIMIENTO FINAL** 100.00%

COMPONENTE 2	Espacios públicos mejorados
--------------	-----------------------------

Indicador	
NOMBRE	Porcentaje de espacios públicos intervenidos
DIMENSIÓN A MEDIR	Eficacia
FRECUENCIA DE MEDICIÓN	anual
MÉTODO DE CÁLCULO	$v1/v2*100$
TIPO DE INDICADOR	Estratégico
TIPO DE FÓRMULA	Porcentaje
COMPORTAMIENTO DEL INDICADOR HACIA LA META	Nominal
LÍNEA BASE	
VALOR	100

PROGRAMADO																							
VARIABLES	NOMBRE	UNIDAD DE MEDIDA	CALENDARIO - PROGRAMADO												TOTAL	META PROGRAMADA EN EL AÑO							
			PROGRAMADO	ENE	FEB	MAR	ABR	MAY	JUN	JUL	AGO	SEP	OC	NOV			DI						
VARIABLE 1	Espacio público mejorado	Espacios	PROGRAMADO VARIABLE 1																			2	100.00%
VARIABLE 2	Espacio público intervenido programado	Espacios	PROGRAMADO VARIABLE 2																			2	

REALIZADO																							
VARIABLES	NOMBRE	UNIDAD DE MEDIDA	CALENDARIO - PROGRAMADO												TOTAL	RESULTADO ALCANZADO EN EL AÑO							
			REALIZADO	ENE	FEB	MAR	ABR	MAY	JUN	JUL	AGO	SEP	OCT	NOV			DEC						
VARIABLE 1	Espacio público mejorado	Espacios	REALIZADO VARIABLE 1																			0	0.00%
VARIABLE 2	Espacio público intervenido programado	Espacios	REALIZADO VARIABLE 2																			2	

Explicaciones y causas de las variaciones al cumplimiento de la programación, ¿Por qué no se cumplió o por qué se superó considerablemente lo programado? **CUPLIMIENTO FINAL** 0.00%

COMPONENTE 3	Acciones de mejoramiento de calidad de espacios de la vivienda
--------------	--

Indicador	
NOMBRE	Porcentaje de viviendas ampliadas
DIMENSIÓN A MEDIR	Eficacia
FRECUENCIA DE MEDICIÓN	anual
MÉTODO DE CÁLCULO	$v1/v2*100$
TIPO DE INDICADOR	Estratégico
TIPO DE FÓRMULA	Porcentaje
COMPORTAMIENTO DEL INDICADOR HACIA LA META	Nominal
LÍNEA BASE	
VALOR	100

PROGRAMADO																
VARIABLES	NOMBRE	UNIDAD DE MEDIDA	CALENDARIO - PROGRAMADO												TOTAL	META PROGRAMADA EN EL AÑO
			PROGRAMADO	ENE	FEB	MAR	ABR	MAY	JUN	JUL	AGO	SEP	OCT	NOV		

**PROGRAMA PRESUPUESTARIO**

Nombre del Programa: Fondo para la Infraestructura Social Municipal  
 Unidad(es) Responsable(s): Dirección de Obra Pública y Desarrollo Urbano

Costo Total del Programa

VARIABLES	NOMBRE	UNIDAD DE MEDIDA	PROGRAMADO	ENE	FEB	MAR	ABR	MAY	JUN	JUL	AGO	SEP	OCT	NOV	DIC	TOTAL	PROCENTAJE PROGRAMADO EN EL AÑO
VARIABLE 1	Viviendas atendidas	Viviendas	PROGRAMADO VARIABLE 1									40	30	30		100	100.00%
VARIABLE 2	Viviendas atendidas programadas	Viviendas	PROGRAMADO VARIABLE 2									40	30	30		100	100.00%

REALIZADO

VARIABLES	NOMBRE	UNIDAD DE MEDIDA	REALIZADO	ENE	FEB	MAR	ABR	MAY	JUN	JUL	AGO	SEP	OCT	NOV	DIC	TOTAL	RESULTADO ALCANZADO EN EL AÑO
VARIABLE 1	Viviendas atendidas	Viviendas	REALIZADO VARIABLE 1									11				11	11.00%
VARIABLE 2	Viviendas atendidas programadas	Viviendas	REALIZADO VARIABLE 2									40	30	30		100	100.00%

CUMPLIMIENTO FINAL: 11.00%

Explicaciones y causas de las variaciones al cumplimiento de la programación, ¿Por qué no se cumplió o por qué se supero considerablemente lo programado?

COMPONENTE / RESUMEN NARRATIVO: Infraestructura educativa mejorada

Indicador

NOMBRE:	Porcentaje de escuelas atendidas	
DIMENSIÓN A MEDIR:	Eficacia	FRECUENCIA DE MEDICIÓN: Semestral
TIPO DE INDICADOR:	Estratégico	TIPO DE FÓRMULA: Porcentaje
MÉTODO DE CÁLCULO:	v1/v2*100	
COMPORTAMIENTO DEL INDICADOR HACIA LA META:	Nominal	
VALOR:	AÑO: 100	

PROGRAMADO

VARIABLES	NOMBRE	UNIDAD DE MEDIDA	PROGRAMADO	ENE	FEB	MAR	ABR	MAY	JUN	JUL	AGO	SEP	OCT	NOV	DIC	TOTAL	META PROGRAMADA EN EL AÑO
VARIABLE 1	Total de escuelas atendidas	Escuelas	PROGRAMADO VARIABLE 1			1							1		2	4	100.00%
VARIABLE 2	Total de escuelas programadas	Escuelas	PROGRAMADO VARIABLE 2			1							1		2	4	100.00%

REALIZADO

VARIABLES	NOMBRE	UNIDAD DE MEDIDA	REALIZADO	ENE	FEB	MAR	ABR	MAY	JUN	JUL	AGO	SEP	OCT	NOV	DIC	TOTAL	PROCENTAJE PROGRAMADO EN EL AÑO
VARIABLE 1	Total de escuelas atendidas	Escuelas	REALIZADO VARIABLE 1			1									1	1	25.00%
VARIABLE 2	Total de escuelas programadas	Escuelas	REALIZADO VARIABLE 2			1							1		2	4	100.00%

CUMPLIMIENTO FINAL: 25.00%

Explicaciones y causas de las variaciones al cumplimiento de la programación, ¿Por qué no se cumplió o por qué se supero considerablemente lo programado?

COMPONENTE / RESUMEN NARRATIVO: Acciones de urbanización realizadas

Indicador

NOMBRE:	Porcentaje de acciones de mejoramiento urbano realizadas	
DIMENSIÓN A MEDIR:	Eficiencia	FRECUENCIA DE MEDICIÓN: Semestral
TIPO DE INDICADOR:	Estratégico	TIPO DE FÓRMULA: Porcentaje
MÉTODO DE CÁLCULO:	v1/v2*100	
COMPORTAMIENTO DEL INDICADOR HACIA LA META:	Nominal	
VALOR:	AÑO: 100	

PROGRAMADO

VARIABLES	NOMBRE	UNIDAD DE MEDIDA	PROGRAMADO	ENE	FEB	MAR	ABR	MAY	JUN	JUL	AGO	SEP	OCT	NOV	DIC	TOTAL	META PROGRAMADA EN EL AÑO
VARIABLE 1	extensión de vialidad mejorada	m2	PROGRAMADO VARIABLE 1								874			4055	5340	10279	100.00
VARIABLE 2	extensión de vialidad programada para intervención	m2	PROGRAMADO VARIABLE 2								874			4055	5340	10279	100.00

REALIZADO

VARIABLES	NOMBRE	UNIDAD DE MEDIDA	REALIZADO	ENE	FEB	MAR	ABR	MAY	JUN	JUL	AGO	SEP	OCT	NOV	DIC	TOTAL	PROCENTAJE PROGRAMADO EN EL AÑO
VARIABLE 1	extensión de vialidad mejorada	m2	REALIZADO VARIABLE 1								874					874	8.50
VARIABLE 2	extensión de vialidad programada para intervención	m2	REALIZADO VARIABLE 2								874			4055	5340	10279	100.00

CUMPLIMIENTO FINAL: 8.50%

Explicaciones y causas de las variaciones al cumplimiento de la programación, ¿Por qué no se cumplió o por qué se supero considerablemente lo programado?



CLAVE: 08/03  
 ENTIDAD FISCALIZADA: Coronango  
 AÑO: 2019

FECHA DE APROBACIÓN  
 02/07/2019

HOJA: DE:

PP-M

**PROGRAMA PRESUPUESTARIO**

Nombre del Programa: Fondo para la Infraestructura Social Municipal  
 Unidad(es) Responsable(s): Dirección de Obra Pública y Desarrollo Urbano  
 Costo Total del Programa:

**ACTIVIDADES**

COMPONENTE	DESCRIPCIÓN	UNIDAD DE MEDIDA	CALENDARIO												TOTAL	PORCENTAJE DE CUMPLIMIENTO DE LA ACTIVIDAD			
			PROGRAMADO / REALIZADO	ENE	FEB	MAR	ABR	MAY	JUN	JUL	AGO	SEP	OCT	NOV			DIC		
Componente 1	1 Elaboración de proyectos e integración de expedientes técnicos para trámites y procesos correspondientes	expediente	PROGRAMADO		2												2	100%	
			REALIZADO		2												2		
	2 Realizar procesos de adjudicación hasta su contratación	proceso	PROGRAMADO					1	1									2	100%
			REALIZADO					1	1									2	
	3 Realizar obras de agua y/o saneamiento	obra	PROGRAMADO							1		1						2	100%
			REALIZADO							1		1						2	
	4 Supervisión de obra	reporte	PROGRAMADO							1		1						2	100%
			REALIZADO							1		1						2	
	5 Entrega de obra pública	obra de entrega	PROGRAMADO							1								2	100%
			REALIZADO							1		1						2	

**PROGRAMA PRESUPUESTARIO**

Nombre del Programa: Fondo para la Infraestructura Social Municipal  
 Unidad(es) Responsable(s): Dirección de Obra Pública y Desarrollo Urbano  
 Costo Total del Programa:

Componente	Actividad	Estado	Ejecución Presupuestaria												Porcentaje			
			PROGRAMADO	REALIZADO	PROGRAMADO	REALIZADO	PROGRAMADO	REALIZADO	PROGRAMADO	REALIZADO	PROGRAMADO	REALIZADO	PROGRAMADO	REALIZADO				
Componente 2	1	Elaboración de proyectos e integración de expedientes técnicos para trámites y procesos correspondientes	Expediente	2	2													100%
	2	Tramitar validaciones de obra	validación	2	2													100%
	3	Realizar procesos de adjudicación hasta su contratación	proceso							2	2							0%
	4	Realizar obras de intervención de espacios públicos	obra								2	2						0%
	5	Entrega de obra pública	Acta entrega-recepción									2	2					0%
Componente 3	1	Realizar convocatoria para identificación de beneficiarios potenciales	convocatoria	1	1													100%
	2	Identificación de viviendas e levantamiento de Cuestionario de Información Socioeconómica	Visita	1	1													100%
	3	Proceso de adjudicación hasta contratación	Proceso						5	5								40%
	4	Construcción de cuarto adicional	Cuarto								33	34	35					11%
	5	Entrega de obra pública	Acta entrega-recepción										5	5				0%
Componente 4	1	Elaboración de proyectos e integración de expedientes técnicos	Expediente	4	4													100%
	2	Realizar procesos de adjudicación hasta su contratación	Proceso	1	1				1	2	4							25%
	3	Ejecución de obras de infraestructura educativa	Obras	1	1				1	2	4							25%
	4	Entrega de obra pública	Acta entrega-recepción	1	1													100%
	5												0	0				
Componente 5	1	Elaboración de proyectos e integración de expedientes técnicos	Expediente	4	4													100%
	2	Realizar procesos de adjudicación hasta su contratación	Proceso	1	1				1	1	4							50%
	3	Ejecución de obras de mejoramiento de vialidades	Calle	1	1					2	1	4						25%
	4	Entrega de obra pública	Acta entrega-recepción	1	1					2	1	4						25%
	5												0	0				

C. ANTONIO TEJEDA DUMUTLE  
 PRESIDENTE MUNICIPAL

PRESIDENCIA MUNICIPAL  
 DE CORONANGO PUEBLA  
 2016-2021

C. SILVIA TORRES BIAN  
 TESORERA MUNICIPAL

TESORERÍA  
 H. AYUNTAMIENTO  
 DE CORONANGO PUEBLA  
 2016 - 2021

C. PATRICIA RAMÍREZ SANCHEZ  
 CONTRALORA MUNICIPAL

CONTRALORIA MUNICIPAL  
 H. AYUNTAMIENTO  
 DE CORONANGO PUEBLA  
 2016-2021

**PROGRAMA PRESUPUESTARIO**

Nombre del Programa: FORTAMUN  
Unidad(es) Responsable(s): Dirección de Obras Públicas y Desarrollo Urbano  
Costo Total del Programa: \$13,907,655.29

CLASIFICACIÓN		CLASIFICACIÓN FUNCIONAL DEL GASTO	
Finalidad		CONCEPTO	
Función		2. Desarrollo social	
Subfunción		2.2. Vivienda y servicios a la comunidad	
Sub/Subfunción		2.2.1 Urbanización	

**DATOS DE VINCULACIÓN AL PLAN ESTATAL DE DESARROLLO**

**DATOS DE VINCULACIÓN AL PLAN MUNICIPAL DE DESARROLLO (EJES, ESTRATEGIAS U OBJETIVOS GENERALES)**

Eje 3: Desarrollo Urbano y Rural Sostenible y Eje 5: Bienestar Social y Servicios Públicos

**NIVEL INMEDIATO INFERIOR (OBJETIVO O LINEA ESTRATEGICA)**

Mejorar la planeación y ordenamiento urbano-rural de forma sustentable mediante la proyección de programas, obras y políticas orientadas a dignificar la infraestructura, la movilidad y la convivencia con nuestro ecosistema y lograr su conservación así como generar mejores condiciones de vida de la población a través del bienestar social, mejores servicios públicos y obras de infraestructura básica.

**FIN**

Mejorar la calidad de vida de la población del municipio a través de la construcción y acciones de mejoramiento de obras públicas.

NOMBRE	Porcentaje de población atendida directa e indirectamente mediante la construcción de obras públicas.		
DIMENSIÓN A MEDIR	Eficacia	FRECUENCIA DE MEDICIÓN	Anual
TIPO DE INDICADOR	Estratégico	TIPO DE FÓRMULA	Porcentaje
MÉTODO DE CÁLCULO	(v1/v2)*100		
COMPORTAMIENTO DEL INDICADOR HACIA LA META	Nominal		
LINEA BASE			
VALOR	AÑO		
	97		

VARIABLES	NOMBRE	UNIDAD DE MEDIDA	CALENDARIO PROGRAMADO												TOTAL	META PROGRAMADA EN EL AÑO			
			PROGRAMADO	ENE	FEB	MAR	ABR	MAY	JUN	JUL	AGO	SEP	OCT	NOV			DIC		
VARIABLE1	Beneficiarios de obras	PERSONAS	PROGRAMADO VARIABLE1														40000	40000	87.68%
VARIABLE2	Población total del municipio	PERSONAS	PROGRAMADO VARIABLE2														45949	40848	

VARIABLES	NOMBRE	UNIDAD DE MEDIDA	CALENDARIO PROGRAMADO												TOTAL	RESULTADO ALCANZADO EN EL AÑO			
			REALIZADO	ENE	FEB	MAR	ABR	MAY	JUN	JUL	AGO	SEP	OCT	NOV			DIC		
VARIABLE1	Beneficiarios de obras	PERSONAS	REALIZADO VARIABLE1														40848	40848	#VALORES
VARIABLE2	Población total del municipio	PERSONAS	REALIZADO VARIABLE2														40848	40848	

Explicaciones y causas de las variaciones al cumplimiento de la programación, ¿Por qué no se cumplió o por que se supero considerablemente lo programado?

**PROPÓSITO**

Habitantes del municipio mejoran calidad de vida y desarrollo social a través de las obras de infraestructura pública

**Indicador**

NOMBRE	Porcentaje de habitantes beneficiados con las obras públicas realizadas		
DIMENSIÓN A MEDIR	Eficacia	FRECUENCIA DE MEDICIÓN	anual
TIPO DE INDICADOR	Estratégico	TIPO DE FÓRMULA	Porcentaje
MÉTODO DE CÁLCULO	(v1/v2)*100		
COMPORTAMIENTO DEL INDICADOR HACIA LA META	Nominal		
LINEA BASE			
VALOR	AÑO		
	100.0		

VARIABLES	NOMBRE	UNIDAD DE MEDIDA	CALENDARIO PROGRAMADO												TOTAL	META PROGRAMADA EN EL AÑO				
			PROGRAMADO	ENE	FEB	MAR	ABR	MAY	JUN	JUL	AGO	SEP	OCT	NOV			DIC			
VARIABLE1	Numero de beneficiarios atendidos	PERSONAS	PROGRAMADO VARIABLE1														11000	15000	40848	100.00%
VARIABLE2	Numero de beneficiarios programado	PERSONAS	PROGRAMADO VARIABLE2														11000	15000	40848	



CLAVE: 08/03  
 ENTIDAD FISCALIZADA: Coronango  
 AÑO: 2019

FECHA DE APROBACIÓN  
 02/07/2019

HORA: DE:

**PROGRAMA PRESUPUESTARIO**

Nombre del Programa: FORTAMUN  
 Unidad(es) Responsable(s): Dirección de Obras Públicas y Desarrollo Urbano  
 Costo Total del Programa: \$13,907,655.29

**REALIZADO**

VARIABLE	NOMBRE	UNIDAD DE MEDIDA	CALENDARIO PROGRAMADO												TOTAL	RESULTADO ALCANZADO EN EL AÑO	
			ENE	FEB	MAR	ABR	MAY	JUN	JUL	AGO	SEPT	OCT	NOV	DIC			
VARIABLE 1	Numero de beneficiarios atendidos	personas	REALIZADO VARIABLE 1			14850									11000	25850	63.16%
VARIABLE 2	Numero de beneficiarios programado	personas	REALIZADO VARIABLE 2			14850									11000	40960	

CUMPLIMIENTO FINAL: 63.16%

Explicaciones y causas de las variaciones al cumplimiento de la programación, ¿Por qué no se cumplió o por qué se supero considerablemente lo programado?

**COMPONENTES**

COMPONENTE 1 RESUMEN NARRATIVO: Espacios de uso público mejorados

**Indicador**

INDICADOR: porcentaje de espacios mejorados

DIMENSIÓN A MEDIR: Eficacia

TIPO DE INDICADOR: Estratégico

FRECUENCIA DE MEDICIÓN: anual

METODO DE CÁLCULO:  $(v1/v2)*100$

COMPORTAMIENTO DEL INDICADOR HACIA LA META: Nominal

TIPO DE FORMULA: Porcentaje

VALOR: 100.00

AÑO: 2019

META DEL INDICADOR: 100.00

**PROGRAMADO**

VARIABLES	NOMBRE	UNIDAD DE MEDIDA	CALENDARIO PROGRAMADO												TOTAL	META PROGRAMADA EN EL AÑO
			ENE	FEB	MAR	ABR	MAY	JUN	JUL	AGO	SEPT	OCT	NOV	DIC		
VARIABLE 1	espacio publico mejorado	espacio	PROGRAMADO VARIABLE 1			1							2	2	1	100.00%
VARIABLE 2	espacio público existente priorizado	espacio	PROGRAMADO VARIABLE 2			1							2	2	1	

**REALIZADO**

VARIABLES	NOMBRE	UNIDAD DE MEDIDA	CALENDARIO PROGRAMADO												TOTAL	RESULTADO ALCANZADO EN EL AÑO
			ENE	FEB	MAR	ABR	MAY	JUN	JUL	AGO	SEPT	OCT	NOV	DIC		
VARIABLE 1	espacio publico mejorado	espacio	REALIZADO VARIABLE 1			1							1	1	6	50.00%
VARIABLE 2	espacio público existente priorizado	espacio	REALIZADO VARIABLE 2			1							2	2	1	

CUMPLIMIENTO FINAL: 50.00%

Explicaciones y causas de las variaciones al cumplimiento de la programación, ¿Por qué no se cumplió o por qué se supero considerablemente lo programado?

COMPONENTE 2 RESUMEN NARRATIVO: Vialidades mejoradas

**Indicador**

INDICADOR: Porcentaje de metros cuadrados mejorados

DIMENSIÓN A MEDIR: Eficacia

TIPO DE INDICADOR: Estratégico

FRECUENCIA DE MEDICIÓN: anual

METODO DE CÁLCULO:  $(v1/v2)*100$

COMPORTAMIENTO DEL INDICADOR HACIA LA META: Nominal

TIPO DE FORMULA: Porcentaje

VALOR: 100

AÑO: 2019

META DEL INDICADOR: 100

**PROGRAMADO**

VARIABLES	NOMBRE	UNIDAD DE MEDIDA	CALENDARIO PROGRAMADO												TOTAL	META PROGRAMADA EN EL AÑO
			ENE	FEB	MAR	ABR	MAY	JUN	JUL	AGO	SEPT	OCT	NOV	DIC		
VARIABLE 1	Metros pavimentados/bachados realizados	m2	PROGRAMADO VARIABLE 1			2192			1484				1141	5927	10444	100%
VARIABLE 2	Metros pavimentados/bachados programados	m2	PROGRAMADO VARIABLE 2			2192			1484				1141	5927	10444	

**REALIZADO**

VARIABLES	NOMBRE	UNIDAD DE MEDIDA	CALENDARIO PROGRAMADO												TOTAL	RESULTADO ALCANZADO EN EL AÑO
			ENE	FEB	MAR	ABR	MAY	JUN	JUL	AGO	SEPT	OCT	NOV	DIC		
VARIABLE 1	Metros pavimentados/bachados realizados	m2	REALIZADO VARIABLE 1			2192			1484	1141					4817	46.12%
VARIABLE 2	Metros pavimentados/bachados programados	m2	REALIZADO VARIABLE 2			2192			1484	1141				5927	10444	

CUMPLIMIENTO FINAL: 46.12%

Explicaciones y causas de las variaciones al cumplimiento de la programación, ¿Por qué no se cumplió o por qué se supero considerablemente lo programado?

COMPONENTE 3 RESUMEN NARRATIVO: Adquisición de vehículos con equipamiento para elementos de seguridad pública municipal realizada para incrementar la seguridad en el municipio y/o salvaguardar el orden social.

**Indicador**

INDICADOR: Porcentaje de vehículos adquiridos

**PROGRAMA PRESUPUESTARIO**

Nombre del Programa: FORTAMUN  
 Unidad(es) Responsable(s): Dirección de Obras Públicas y Desarrollo Urbano  
 Costo Total del Programa: \$13,907,855.29

DEFINICIÓN A MEDIR: Eficacia	FRECUENCIA DE MEDICIÓN: Anual	MÉTODO DE CÁLCULO: $(V1/V2)*100$
TIPO DE INDICADOR: Estratégico	TIPO DE FÓRMULA: Porcentaje	COMPORTAMIENTO DEL INDICADOR HACIA LA META: Nominal
LÍNEA BASE:		META DEL INDICADOR: 100

VARIABLES	NOMBRE	UNIDAD DE MEDIDA	CALENDARIO - PROGRAMADO												TOTAL	META PROGRAMADA EN EL AÑO
			ENE	FEB	MAR	ABR	MAY	JUN	JUL	AGO	SEP	OCT	NOV	DIC		
VARIABLE 1	Patrullas equipadas adquiridas	patrulla	PROGRAMADO VARIABLE 1												6	100.00%
VARIABLE 2	patrullas adquiridas programadas	patrulla	PROGRAMADO VARIABLE 2												6	

VARIABLES	NOMBRE	UNIDAD DE MEDIDA	CALENDARIO - PROGRAMADO												TOTAL	RESULTADO ALCANZADO EN EL AÑO
			ENE	FEB	MAR	ABR	MAY	JUN	JUL	AGO	SEP	OCT	NOV	DIC		
VARIABLE 1	Patrullas equipadas adquiridas	patrulla	REALIZADO VARIABLE 1												6	100.00%
VARIABLE 2	patrullas adquiridas programadas	patrulla	REALIZADO VARIABLE 2												6	

Explicaciones y causas de las variaciones al cumplimiento de la programación, ¿Por qué no se cumplió o por qué se superó considerablemente lo programado? **CUMPLIMIENTO FINAL: 100.00%**

COMPONENTE RESUMEN NARRATIVO: Estudiantes matriculados en el presente ciclo escolar que reciben apoyo de mochilas y útiles escolares "Programa Primero Nuestros Estudiantes" implementado

**Indicador:**

NOMBRE: Porcentaje de estudiantes matriculados beneficiados	FRECUENCIA DE MEDICIÓN: Anual	MÉTODO DE CÁLCULO: $(V1/V2)*100$
DEFINICIÓN A MEDIR: Eficacia	TIPO DE FÓRMULA: Porcentaje	COMPORTAMIENTO DEL INDICADOR HACIA LA META: Nominal
LÍNEA BASE:		META DEL INDICADOR: 100.00%

VARIABLES	NOMBRE	UNIDAD DE MEDIDA	CALENDARIO - PROGRAMADO												TOTAL	META PROGRAMADA EN EL AÑO
			ENE	FEB	MAR	ABR	MAY	JUN	JUL	AGO	SEP	OCT	NOV	DIC		
VARIABLE 1	Estudiantes matriculados programados para recibir apoyo	estudiante	PROGRAMADO VARIABLE 1												15000	100.00%
VARIABLE 2	Estudiantes matriculados que podrían recibir apoyo	estudiante	PROGRAMADO VARIABLE 2												15000	

VARIABLES	NOMBRE	UNIDAD DE MEDIDA	CALENDARIO - PROGRAMADO												TOTAL	PORCENTAJE PROGRAMADO EN EL AÑO
			ENE	FEB	MAR	ABR	MAY	JUN	JUL	AGO	SEP	OCT	NOV	DIC		
VARIABLE 1	Estudiantes matriculados programados para recibir apoyo	estudiante	REALIZADO VARIABLE 1												15000	100.00%
VARIABLE 2	Estudiantes matriculados que podrían recibir apoyo	estudiante	REALIZADO VARIABLE 2												15000	

Explicaciones y causas de las variaciones al cumplimiento de la programación, ¿Por qué no se cumplió o por qué se superó considerablemente lo programado? **CUMPLIMIENTO FINAL: 100.00%**

COMPONENTE RESUMEN NARRATIVO:

**Indicador:**

NOMBRE:	FRECUENCIA DE MEDICIÓN:	MÉTODO DE CÁLCULO:
DEFINICIÓN A MEDIR:	TIPO DE FÓRMULA:	COMPORTAMIENTO DEL INDICADOR HACIA LA META:
LÍNEA BASE:		META DEL INDICADOR:

VARIABLES	NOMBRE	UNIDAD DE MEDIDA	CALENDARIO - PROGRAMADO												TOTAL	META PROGRAMADA EN EL AÑO
			ENE	FEB	MAR	ABR	MAY	JUN	JUL	AGO	SEP	OCT	NOV	DIC		
VARIABLE 1			PROGRAMADO VARIABLE 1													FALSO
VARIABLE 2			PROGRAMADO VARIABLE 2													

VARIABLES	NOMBRE	UNIDAD DE MEDIDA	CALENDARIO - PROGRAMADO												TOTAL	PORCENTAJE PROGRAMADO EN EL AÑO
			ENE	FEB	MAR	ABR	MAY	JUN	JUL	AGO	SEP	OCT	NOV	DIC		
VARIABLE 1			REALIZADO VARIABLE 1													FALSO
VARIABLE 2			REALIZADO VARIABLE 2													

Explicaciones y causas de las variaciones al cumplimiento de la programación, ¿Por qué no se cumplió o por qué se superó considerablemente lo programado? **CUMPLIMIENTO FINAL:**

**PROGRAMA PRESUPUESTARIO**

Nombre del Programa: FORTAMUN  
 Unidad(es) Responsable(s): Dirección de Obras Públicas y Desarrollo Urbano  
 Costo Total del Programa: \$13,607,555.29

COMPONENTE	DESCRIPCIÓN	UNIDAD DE MEDIDA	CALENDARIO												TOTAL	PORCENTAJE DE CUMPLIMIENTO DE LA ACTIVIDAD		
			PROGRAMADO/REALIZADO	ENE	FEB	MAR	ABR	MAY	JUN	JUL	AGO	SEP	OCT	NOV			DIC	
			PROGRAMADO	REALIZADO	PROGRAMADO	REALIZADO	PROGRAMADO	REALIZADO	PROGRAMADO	REALIZADO	PROGRAMADO	REALIZADO	PROGRAMADO	REALIZADO			PROGRAMADO	REALIZADO
C1	1	Elaboración de proyectos e integración de expedientes técnicos para tramites y procesos correspondientes	Expediente	PROGRAMADO	3					3							6	100%
				REALIZADO	3					3							6	
	2	Realizar procesos de adjudicación hasta su contratación	Proceso	PROGRAMADO	1					1	2	1					6	83%
				REALIZADO	1					1	2	1					6	
	3	Realizar obras de intervención en espacios públicos	Obras	PROGRAMADO							2	2					6	83%
			REALIZADO							2	2					6		
4	Entrega de obra pública	Acta entrega-recepción	PROGRAMADO			1					2	2				6	50%	
			REALIZADO			1					2	2				6		
			PROGRAMADO													3		
			REALIZADO													3		
			PROGRAMADO													0		
			REALIZADO													0		
C2	1	Elaboración de proyectos e integración de expedientes técnicos para tramites y procesos correspondientes	Expediente	PROGRAMADO		2				2							4	100%
				REALIZADO		2				2							4	
	2	Realizar procesos de adjudicación hasta su contratación	Proceso	PROGRAMADO	1				1					1			4	75%
				REALIZADO	1				1					1			4	
	3	Realizar obras de urbanización	Obras	PROGRAMADO			1			1							4	75%
			REALIZADO			1			1							4		
4	Entrega de obra pública	Acta entrega-recepción	PROGRAMADO			1			1				1			4	70%	
			REALIZADO			1			1				1			4		
			PROGRAMADO													3		
			REALIZADO													3		
			PROGRAMADO													0		
			REALIZADO													0		
C3	1	Elaboración de proyectos e integración de expedientes técnicos	Expediente	PROGRAMADO										1			1	100%
				REALIZADO										1			1	
	2	Realizar procesos de cotización	Proceso	PROGRAMADO													1	100%
				REALIZADO													1	
	3	Proceso de solicitud de opinión favorable	Proceso	PROGRAMADO													1	100%
			REALIZADO													1		
4	Adquisición y equipamiento de patrullas	Patrulla	PROGRAMADO										6			6	100%	
			REALIZADO										6			6		
			PROGRAMADO													0		
			REALIZADO													0		
C4	1	Elaboración de proyectos e integración de expedientes técnicos	Expediente	PROGRAMADO			1										1	100%
				REALIZADO			1										1	
	2	Realizar procesos de cotización	Proceso	PROGRAMADO					1								1	100%
				REALIZADO					1								1	
	3	Registro de estudiantes matriculados en las diversas localidades del municipio	Estudiantes	PROGRAMADO						1							1	100%
			REALIZADO						1							1		
4	Adquisición de lotes de mochilas y otras acciones	lote	PROGRAMADO													1	100%	
			REALIZADO													1		
5	Entrega de paquetes de apoyo a la educación básica	paquete	PROGRAMADO													15,000	15,000	
			REALIZADO													15,000	15,000	
C5	1			PROGRAMADO													0	
				REALIZADO													0	
	2			PROGRAMADO													0	
				REALIZADO													0	
	3			PROGRAMADO													0	
				REALIZADO													0	
4			PROGRAMADO													0		
			REALIZADO													0		
5			PROGRAMADO													0		
			REALIZADO													0		
6			PROGRAMADO													0		
			REALIZADO													0		

C. ANTONIO TRUJILLO CAUTLE  
 PRESIDENTE MUNICIPAL  
 PRESIDENCIA MUNICIPAL  
 DE CORONANGO PUEBLA  
 2018-2021

C. SILVANO XOUFIABIAN  
 TESOERO MUNICIPAL  
 TESORERIA MUNICIPAL  
 H. AYUNTAMIENTO  
 DE CORONANGO PUEBLA  
 2018-2021

C. PATRICIA RAMÍREZ SANCHEZ  
 CONTRALORA MUNICIPAL  
 CONTRALORIA MUNICIPAL  
 DE CORONANGO PUEBLA  
 2018-2021

**PROGRAMA PRESUPUESTARIO**

Nombre del Programa: Obras Dignas  
Unidad(es) Responsable(s): Dirección de Obras Públicas y Desarrollo Urbano  
Costo Total del Programa:

CLASIFICACIÓN		CLASIFICACIÓN FUNCIONAL DEL GASTO	
Finalidad	Función	Subfunción	Sub/Subfunción
		2. Desarrollo social	
		2.2. Vivienda y servicios a la comunidad	
		2.2.1 Urbanización	

**DATOS DE VINCULACIÓN AL PLAN ESTATAL DE DESARROLLO**

**DATOS DE VINCULACIÓN AL PLAN MUNICIPAL DE DESARROLLO (EJES, ESTRATEGIAS U OBJETIVOS GENERALES)**  
Eje 3: Desarrollo Urbano y Rural Sustentable y Eje 6: Bienestar Social y Servicios Públicos

**NIVEL INMEDIATO INFERIOR (OBJETIVO O LINEA ESTRATEGICA)**  
Mejorar la planeación y ordenamiento urbano-rural de forma sustentable mediante la proyección de programas, obras y políticas orientadas a dignificar la infraestructura, la movilidad y la convivencia con nuestro ecosistema y lograr su conservación así como generar mejores condiciones de vida de la población a través del bienestar social, mejores servicios públicos y obras de infraestructura básica.

**FIN**  
REGIMEN NARRATIVO: Mejorar la calidad de vida de la población del municipio a través de la construcción y acciones de mejoramiento de obras públicas.

<b>INDICADOR</b>	Porcentaje de población beneficiada directa e indirectamente mediante la construcción de obras públicas.		
<b>DIRECCIÓN A MEDIR</b>	Eficacia	<b>FRECUENCIA DE MEDICIÓN</b>	Anual
<b>TIPO DE INDICADOR</b>	Estratégico	<b>TIPO DE FÓRMULA</b>	Porcentaje
<b>METODO DE CALCULO</b>	(v1/v2)*100		
<b>COMPORTAMIENTO DEL INDICADOR HACIA LA META</b>	Nominal		
<b>LINEA BASE</b>	100		

VARIABLE	NOMBRE	UNIDAD DE MEDIDA	CALENDARIO PROGRAMADO												TOTAL	META PROGRAMADA EN EL AÑO		
			ENE	FEB	MAR	ABR	MAY	JUN	JUL	AGO	SEP	OCT	NOV	DIC				
VARIABLE 1	Beneficiarios de obras	PERSONAS														40948	40948	100.00%
VARIABLE 2	Población total del municipio	PERSONAS														40948	40948	

VARIABLE	NOMBRE	UNIDAD DE MEDIDA	CALENDARIO PROGRAMADO												TOTAL	RESULTADO ELICAZADO EN EL AÑO		
			ENE	FEB	MAR	ABR	MAY	JUN	JUL	AGO	SEP	OCT	NOV	DEC				
VARIABLE 1	Beneficiarios de obras	PERSONAS														40948	40948	#VALOR
VARIABLE 2	Población total del municipio	PERSONAS														40948	40948	

**CUMPLIMIENTO FINAL**  
Explicaciones y causas de las variaciones al cumplimiento de la programación, ¿Por qué no se cumplió o por qué se superó considerablemente lo programado?

**PROPÓSITO**  
REGIMEN NARRATIVO: Habitantes del municipio mejoran calidad de vida a través de la ejecución de obras públicas

<b>INDICADOR</b>	Porcentaje de habitantes beneficiados con las obras públicas realizadas		
<b>DIRECCIÓN A MEDIR</b>	Eficacia	<b>FRECUENCIA DE MEDICIÓN</b>	anual
<b>TIPO DE INDICADOR</b>	Estratégico	<b>TIPO DE FÓRMULA</b>	Porcentaje
<b>METODO DE CALCULO</b>	(v1/v2)*100		
<b>COMPORTAMIENTO DEL INDICADOR HACIA LA META</b>	Nominal		
<b>LINEA BASE</b>	94.0		

VARIABLE	NOMBRE	UNIDAD DE MEDIDA	CALENDARIO PROGRAMADO												TOTAL	META PROGRAMADA EN EL AÑO		
			ENE	FEB	MAR	ABR	MAY	JUN	JUL	AGO	SEP	OCT	NOV	DEC				
VARIABLE 1	Numero de beneficiarios atendidos por ejecución de obra pública	PERSONAS		12875	14650	20039	13306	17000		10500	20100		14300			128825	128825	
VARIABLE 2	Numero de beneficiarios programado por obra	PERSONAS		12911	14854	20490	14333	21500		11038	20247		14854			134825	134825	94.15%



CLAVE: 08/03  
 ENTIDAD FISCALIZADA: Coronango  
 AÑO: 2019

FECHA DE APROBACIÓN  
 02/07/2019

HOJA: DE:

**PROGRAMA PRESUPUESTARIO**

Nombre del Programa: Obras Dignas  
 Unidad(es) Responsable(s): Dirección de Obras Públicas y Desarrollo Urbano  
 Costo Total del Programa:

VARIABLES	NOMBRE	UNIDAD DE MEDIDA	CALENDARIO - PROGRAMADO												TOTAL	RESULTADO ALCANZADO EN EL AÑO			
			ENE	FEB	MAR	ABR	MAY	JUN	JUL	AGO	SEP	OCT	NOV	DIC					
VARIABLE1	Número de beneficiarios atendidos por ejecución de obra pública	personas	REALIZADO VARIABLE1	12911	14854	26490	14333	21500	11836	20100								127824	88.04%
VARIABLE2	Número de beneficiarios programado por obra	personas	REALIZADO VARIABLE2	12911	14854	26490	14333	21500	11836	20247	14854						136826		

CUMPLIMIENTO FINAL: 84.57%

Explicaciones y causas de las variaciones al cumplimiento de la programación, ¿Por qué no se cumplió o por que se supero considerablemente lo programado?

**COMPONENTES**

COMPONENTE 1: ESPACIOS HABITATIVOS  
 Espacios de uso público mejorados

**Indicador**

NOMBRE:	porcentaje de espacios mejorados	
UNIDAD DE MEDIDA:	Eficacia	FRECUENCIA DE MEDICIÓN: anual
MÉTODO DE CÁLCULO:	(v1/v2)*100	
TIPO DE INDICADOR:	Estratégico	TIPO DE FÓRMULA: Porcentaje
COMPORTAMIENTO DEL INDICADOR HACIA LA META:	Nominal	
LINEA BASE:	META DEL INDICADOR: 100.00	
VALOR:	AÑO:	

VARIABLES	NOMBRE	UNIDAD DE MEDIDA	CALENDARIO - PROGRAMADO												TOTAL	META PROGRAMADA EN EL AÑO			
			ENE	FEB	MAR	ABR	MAY	JUN	JUL	AGO	SEP	OCT	NOV	DIC					
VARIABLE1	espacio público mejorado	espacio	PROGRAMADO VARIABLE1			1	2	1										5	
VARIABLE2	espacio público existente priorizado	espacio	PROGRAMADO VARIABLE2			1	2	1										5	100.00%

CUMPLIMIENTO FINAL: 100.00%

VARIABLES	NOMBRE	UNIDAD DE MEDIDA	CALENDARIO - PROGRAMADO												TOTAL	RESULTADO ALCANZADO EN EL AÑO			
			ENE	FEB	MAR	ABR	MAY	JUN	JUL	AGO	SEP	OCT	NOV	DIC					
VARIABLE1	espacio público mejorado	espacio	REALIZADO VARIABLE1			1	2	1										5	100.00%
VARIABLE2	espacio público existente priorizado	espacio	REALIZADO VARIABLE2			1	2	1										5	

CUMPLIMIENTO FINAL: 100.00%

Explicaciones y causas de las variaciones al cumplimiento de la programación, ¿Por qué no se cumplió o por que se supero considerablemente lo programado?

COMPONENTE 2: REDES DE SANEAMIENTO  
 Vialidades mejoradas

**Indicador**

NOMBRE:	Porcentaje de metros cuadrados mejorados	
UNIDAD DE MEDIDA:	Eficacia	FRECUENCIA DE MEDICIÓN: anual
MÉTODO DE CÁLCULO:	(v1/v2)*100	
TIPO DE INDICADOR:	Estratégico	TIPO DE FÓRMULA: Porcentaje
COMPORTAMIENTO DEL INDICADOR HACIA LA META:	Nominal	
LINEA BASE:	META DEL INDICADOR: 100	
VALOR:	AÑO:	

VARIABLES	NOMBRE	UNIDAD DE MEDIDA	CALENDARIO - PROGRAMADO												TOTAL	META PROGRAMADA EN EL AÑO			
			ENE	FEB	MAR	ABR	MAY	JUN	JUL	AGO	SEP	OCT	NOV	DIC					
VARIABLE1	Metros cuadrados mejorados	m2	PROGRAMADO VARIABLE1			55451	5304										158.9	80913	
VARIABLE2	Metros cuadrados programados	m2	PROGRAMADO VARIABLE2			55451	5304										158.9	80913	100%

CUMPLIMIENTO FINAL: 100.00%

VARIABLES	NOMBRE	UNIDAD DE MEDIDA	CALENDARIO - PROGRAMADO												TOTAL	RESULTADO ALCANZADO EN EL AÑO			
			ENE	FEB	MAR	ABR	MAY	JUN	JUL	AGO	SEP	OCT	NOV	DIC					
VARIABLE1	Metros cuadrados mejorados	m2	REALIZADO VARIABLE1			55451	5304										159	80914	
VARIABLE2	Metros cuadrados programados	m2	REALIZADO VARIABLE2			55451	5304										159	80914	100.00%

CUMPLIMIENTO FINAL: 100.00%

Explicaciones y causas de las variaciones al cumplimiento de la programación, ¿Por qué no se cumplió o por que se supero considerablemente lo programado?

COMPONENTE 3: OBRAS DE AGUA Y SANEAMIENTO  
 Obras de agua y saneamiento realizadas

**Indicador**

NOMBRE:	Porcentaje de obras de agua y saneamiento realizadas	
---------	--	--



CLAVE: 08/03  
 ENTIDAD FISCALIZADA: Coahuila de Zaragoza  
 AÑO: 2019

FECHA DE APROBACIÓN  
 02/07/2019  
 HOJA: DE:

**PROGRAMA PRESUPUESTARIO**

Nombre del Programa: Obras Dignas  
 Unidad(es) Responsable(s): Dirección de Obras Públicas y Desarrollo Urbano  
 Costo Total del Programa:

DIMENSIÓN A MEDIR	Eficacia	FRECUENCIA DE MEDICIÓN	Anual	MÉTODO DE CÁLCULO	(v1/v2)*100
TIPO DE INDICADOR	Estratégico	TIPO DE FÓRMULA	Porcentaje	COMPORTAMIENTO DEL INDICADOR HACIA LA META	Nominal
LÍNEA BASE			META DEL INDICADOR		
VALOR	AÑO		100		

VARIABLES	NOMBRE	UNIDAD DE MEDIDA	CALENDARIO - PROGRAMADO												TOTAL	META PROGRAMADA EN EL AÑO		
			ENE	FEB	MAR	ABR	MAY	JUN	JUL	AGO	SEP	OCT	NOV	DIC				
VARIABLE1	Obras realizadas	obras	PROGRAMADO VARIABLE1		1			1	3	1							6	100.00%
VARIABLE2	Obras programadas	obras	PROGRAMADO VARIABLE2	1			1	3	1								6	100.00%

VARIABLES	NOMBRE	UNIDAD DE MEDIDA	CALENDARIO - PROGRAMADO												TOTAL	RESULTADO ALCANZADO EN EL AÑO		
			ENE	FEB	MAR	ABR	MAY	JUN	JUL	AGO	SEP	OCT	NOV	DIC				
VARIABLE1	Obras realizadas	obras	REALIZADO VARIABLE1		1			1	3	1							6	100.00%
VARIABLE2	Obras programadas	obras	REALIZADO VARIABLE2	1			1	3	1								6	100.00%

CUMPLIMIENTO FINAL: 100.00%

Explicaciones y causas de las variaciones al cumplimiento de la programación, ¿Por qué no se cumplió o por qué se superó considerablemente lo programado?

COMPONENTE 4 REGIMEN NARRATIVO: Escuela atendida en mejoramiento de infraestructura existente

**Indicador**

NOMBRE	Porcentaje de escuelas atendidas				
DIMENSIÓN A MEDIR	Eficacia	FRECUENCIA DE MEDICIÓN	Anual	MÉTODO DE CÁLCULO	(v1/v2)*100
TIPO DE INDICADOR	Estratégico	TIPO DE FÓRMULA	Porcentaje	COMPORTAMIENTO DEL INDICADOR HACIA LA META	Nominal
LÍNEA BASE			META DEL INDICADOR		
VALOR	AÑO		1		

VARIABLES	NOMBRE	UNIDAD DE MEDIDA	CALENDARIO - PROGRAMADO												TOTAL	META PROGRAMADA EN EL AÑO		
			ENE	FEB	MAR	ABR	MAY	JUN	JUL	AGO	SEP	OCT	NOV	DIC				
VARIABLE1	Escuela receptora de mejoramiento de espacio	escuela	PROGRAMADO VARIABLE1				2										2	100.00%
VARIABLE2	Escuela programada para rehabilitación y mejoramiento	escuela	PROGRAMADO VARIABLE2				2										2	100.00%

VARIABLES	NOMBRE	UNIDAD DE MEDIDA	CALENDARIO - PROGRAMADO												TOTAL	PROCENTAJE PROGRAMADO EN EL AÑO		
			ENE	FEB	MAR	ABR	MAY	JUN	JUL	AGO	SEP	OCT	NOV	DIC				
VARIABLE1	Escuela receptora de mejoramiento de espacio	escuela	REALIZADO VARIABLE1				2										2	100.00%
VARIABLE2	Escuela programada para rehabilitación y mejoramiento	escuela	REALIZADO VARIABLE2				2										2	100.00%

CUMPLIMIENTO FINAL: 100.00%

Explicaciones y causas de las variaciones al cumplimiento de la programación, ¿Por qué no se cumplió o por qué se superó considerablemente lo programado?

COMPONENTE 4 REGIMEN NARRATIVO: Convenio firmado para ejecución de obra pública

**Indicador**

NOMBRE	Promedio de convenios firmados para colaboración en ejecución de obras públicas				
DIMENSIÓN A MEDIR	Eficacia	FRECUENCIA DE MEDICIÓN	Anual	MÉTODO DE CÁLCULO	v1+v2/2v
TIPO DE INDICADOR	Gestión	TIPO DE FÓRMULA	Promedio	COMPORTAMIENTO DEL INDICADOR HACIA LA META	Nominal
LÍNEA BASE			META DEL INDICADOR		
VALOR	AÑO		1		

VARIABLES	NOMBRE	UNIDAD DE MEDIDA	CALENDARIO - PROGRAMADO												TOTAL	META PROGRAMADA EN EL AÑO		
			ENE	FEB	MAR	ABR	MAY	JUN	JUL	AGO	SEP	OCT	NOV	DIC				
VARIABLE1	Total de convenios firmados		PROGRAMADO VARIABLE1					1									1	1.00
VARIABLE2	Total de convenios programados		PROGRAMADO VARIABLE2					1									1	1.00

VARIABLES	NOMBRE	UNIDAD DE MEDIDA	CALENDARIO - PROGRAMADO												TOTAL	PROCENTAJE PROGRAMADO EN EL AÑO		
			ENE	FEB	MAR	ABR	MAY	JUN	JUL	AGO	SEP	OCT	NOV	DIC				
VARIABLE1	Total de convenios firmados		REALIZADO VARIABLE1					1									1	1.00
VARIABLE2	Total de convenios programados		REALIZADO VARIABLE2					1									1	1.00

CUMPLIMIENTO FINAL: 100.00%

Explicaciones y causas de las variaciones al cumplimiento de la programación, ¿Por qué no se cumplió o por qué se superó considerablemente lo programado?



CLAVE: 08/03  
 ENTIDAD FISCALIZADA: Coronango  
 AÑO: 2019

FECHA DE APROBACIÓN  
 02/07/2019

PP-M

HOJA: DE:

**PROGRAMA PRESUPUESTARIO**

Nombre del Programa: Obras Dignas  
 Unidad(es) Responsable(s): Dirección de Obras Públicas y Desarrollo Urbano  
 Costo Total del Programa:

COMPONENTE	Descripción	UNIDAD DE MEDIDA	CALENDARIO												TOTAL	PORCENTAJE DE CUMPLIMIENTO DE LA ACTIVIDAD		
			PROGRAMADO/REALIZADO	ENE	FEB	MAR	ABR	MAY	JUN	JUL	AGO	SEP	OCT	NOV			DIC	
C1	1. Elaboración de proyectos e integración de expedientes técnicos para tramites y procesos correspondientes	Expediente	PROGRAMADO		2	2							1				5	100%
			REALIZADO		2	2							1				5	
	2. Realizar procesos de adjudicación hasta su contratación	Proceso	PROGRAMADO			3	1					1					5	100%
			REALIZADO			3	1					1					5	
	3. Realizar obras de intervención en espacios públicos	obra	PROGRAMADO			1	2	1									4	100%
		REALIZADO			1	2	1									4		
4. Entrega de obra pública	Acta entrega-recepción	PROGRAMADO			1	2	1					1				5	100%	
		REALIZADO			1	2	1					1				5		
5.			PROGRAMADO													0		
			REALIZADO													0		
C2	1. Elaboración de proyectos e integración de expedientes técnicos para tramites y procesos correspondientes	Expediente	PROGRAMADO		4					2							6	100%
			REALIZADO		4					2							6	
	2. Realizar procesos de adjudicación hasta su contratación	Proceso	PROGRAMADO			4					1						5	100%
			REALIZADO			4					1						5	
	3. Realizar obras de urbanización	obra	PROGRAMADO			3	1					1					5	100%
		REALIZADO			3	1					1					5		
4. Entrega de obra pública	Acta entrega-recepción	PROGRAMADO			3	1					1					5	100%	
		REALIZADO			3	1					1					5		
5.			PROGRAMADO													0		
			REALIZADO													0		
C3	1. Elaboración de proyectos e integración de expedientes técnicos	Expediente	PROGRAMADO		2	2	2										6	100%
			REALIZADO		2	2	2										6	
	2. Realizar procesos de adjudicación hasta su contratación	Proceso	PROGRAMADO		1		4	1									6	100%
			REALIZADO		1		4	1									6	
	3. Realizar obras de agua y saneamiento	obra	PROGRAMADO		1		1	3	1								6	100%
		REALIZADO		1		1	3	1								6		
4. Entrega de obra pública	Acta entrega-recepción	PROGRAMADO			1		3	1								5	100%	
		REALIZADO			1		3	1								5		
5.			PROGRAMADO													0		
			REALIZADO													0		
C4	1. Elaboración de proyectos e integración de expedientes técnicos	Expediente	PROGRAMADO		2												2	100%
			REALIZADO		2												2	
	2. Realizar procesos de adjudicación hasta su contratación	Proceso	PROGRAMADO			2											2	100%
			REALIZADO			2											2	
	3. Realizar obras de infraestructura educativa	obra	PROGRAMADO			2											2	100%
		REALIZADO			2											2		
4. Entrega de obra pública	Acta entrega-recepción	PROGRAMADO			2											2	100%	
		REALIZADO			2											2		
5.			PROGRAMADO													0		
			REALIZADO													0		
C5	1. Elaboración de expediente	Expediente	PROGRAMADO					1									1	100%
			REALIZADO					1									1	
	2. Realizar procesos de revisión y aprobación de proyecto	Proceso	PROGRAMADO						1								1	100%
			REALIZADO						1								1	
	3. Registro de proyecto apoyado en las planeaciones correspondientes	Registro	PROGRAMADO							1							1	100%
		REALIZADO							1							1		
4. Firma de convenio	Convenio	PROGRAMADO						1								1	100%	
		REALIZADO						1								1		
5. Oficio de autorización	Oficio	PROGRAMADO							1							1	100%	
		REALIZADO							1							1		

C. ANTONIO TELLI CUATLE  
 PRESIDENTE MUNICIPAL

C. SILVIA VARGAS  
 TESORERA MUNICIPAL

C. PATRICIA RAMÍREZ RIVERA  
 CONTRALORA MUNICIPAL

PRESIDENCIA MUNICIPAL  
 DE CORONANGO PUEBLA  
 2018-2021

TESORERIA MUNICIPAL  
 EL AYUNTAMIENTO  
 DE CORONANGO PUEBLA  
 2018-2021

CONTRALORIA MUNICIPAL  
 EL AYUNTAMIENTO  
 DE CORONANGO PUEBLA  
 2018-2021

**PROGRAMA PRESUPUESTARIO**

Nombre del Programa: Finanzas Sanas  
Unidad(es) Responsable(s): Tesorería, Ingresos, Egresos, Catastro, Normatividad y Regulación Comercial  
Costo Total del Programa: \$19,108,486.62

CLASIFICACIÓN		CLASIFICACIÓN FUNCIONAL DEL GASTO	
Finalidad		CONCEPTO	
Función		1. Gobierno	
Subfunción		1.5. Asuntos financieros y hacendarios	
Sub/Subfunción		1.5.1 Asuntos Financieros	

**DATOS DE VINCULACIÓN AL PLAN ESTATAL DE DESARROLLO**

**DATOS DE VINCULACIÓN AL PLAN MUNICIPAL DE DESARROLLO (EJES, ESTRATEGIAS U OBJETIVOS GENERALES)**

EJE 1: Buen Gobierno y Participación Ciudadana  
NIVEL INMEDIATO INFERIOR (OBJETIVO O LINEA ESTRATÉGICA)

Lograr una administración honesta, transparente, con una gestión adecuada, eficiente y austera priorizando las necesidades del Municipio y su gente mediante la participación ciudadana generando un entorno de confiabilidad y empatía la población.

**RESUMEN NARRATIVO**  
Lograr una administración honesta, transparente, con una gestión adecuada, eficiente y austera priorizando las necesidades del Municipio y su gente mediante la participación ciudadana generando un entorno de confiabilidad y empatía la población.

**Indicador**

NOMBRE	Cumplimiento de la entrega de la cuenta pública		
DIMENSIÓN A MEDIR	Eficacia	FRECUENCIA DE MEDICIÓN	Anual
TIPO DE INDICADOR	Estratégico	TIPO DE FÓRMULA	Otras
LÍNEA BASE		META DEL INDICADOR	
VALOR	AÑO		
	1		

**PROGRAMADO**

VARIABLES	NOMBRE	UNIDAD DE MEDIDA	CALENDARIO - PROGRAMADO												TOTAL	META PROGRAMADA EN EL AÑO
			ENE	FEB	MAR	ABR	MAY	JUN	JUL	AGO	SEP	OCT	NOV	DIC		
VARIABLE 1	Cuenta Pública	Documento														
VARIABLE 2	Cumplimiento de cuenta pública	Documento														

**REALIZADO**

VARIABLES	NOMBRE	UNIDAD DE MEDIDA	CALENDARIO - PROGRAMADO												TOTAL	RESULTADO ALCANZADO EN EL AÑO
			ENE	FEB	MAR	ABR	MAY	JUN	JUL	AGO	SEP	OCT	NOV	DIC		
VARIABLE 1	Cuenta Pública	Documento														
VARIABLE 2	Cumplimiento de cuenta pública	Documento														

Explicaciones y causas de las variaciones al cumplimiento de la programación, ¿Por qué no se cumplió o por qué se superó considerablemente lo programado?

**CUMPLIMIENTO FINAL** 100.00%

**PROPÓSITO**

RESUMEN NARRATIVO: Estados financieros correspondientes a cada mes entregados en tiempo y forma.

**Indicador**

NOMBRE	Cumplimiento de entrega de estados financieros a la auditoría superior del estado de Oaxaca.		
DIMENSIÓN A MEDIR	Eficacia	FRECUENCIA DE MEDICIÓN	Semestral
TIPO DE INDICADOR	Estratégico	TIPO DE FÓRMULA	Otras
LÍNEA BASE		META DEL INDICADOR	
VALOR	AÑO		
	12.0		

**PROGRAMADO**

VARIABLES	NOMBRE	UNIDAD DE MEDIDA	CALENDARIO - PROGRAMADO												TOTAL	META PROGRAMADA EN EL AÑO
			ENE	FEB	MAR	ABR	MAY	JUN	JUL	AGO	SEP	OCT	NOV	DIC		
VARIABLE 1	ESTADOS FINANCIEROS	DOCUMENTO														
VARIABLE 2	CUMPLIMIENTO DE ESTADOS FINANCIEROS	DOCUMENTO														

**PROGRAMA PRESUPUESTARIO**

Nombre del Programa: Finanzas Sanas  
 Unidad(es) Responsable(s): Tesorería, Ingresos, Egresos, Catastro, Normalidad y Regulación Comercial  
 Costo Total del Programa: \$19,108,466.82

VARIABLES	NOMBRE	UNIDAD DE MEDIDA	CALENDARIO - PROGRAMADO												TOTAL	RESULTADO ALCANZADO EN EL AÑO			
			REALIZADO	ENE	FEB	MAR	ABR	MAY	JUN	JUL	AGO	SEP	OCT	NOV			DIC		
VARIABLE 1	ESTADOS FINANCIEROS	DOCUMENTO	REALIZADO VARIABLE 1										6						6
VARIABLE 2	CUMPLIMIENTO DE ESTADOS FINANCIEROS	DOCUMENTO	REALIZADO VARIABLE 2										8						8
<b>CUMPLIMIENTO FINAL</b>																	50.00%		

Explicaciones y causas de las variaciones al cumplimiento de la programación, ¿Por qué no se cumplió o por qué se superó considerablemente lo programado?

**COMPONENTES**

COMPONENTE 1 RESUMEN NARRATIVO: Sistema de evaluaciones de armonización contable Implementado

**Indicador**

NOMBRE	Reporte SEVAC		
DIMENSION A MEDIR	Eficacia	FRECUENCIA DE MEDICIÓN	Trimestral
TIPO DE INDICADOR	Estratégico	TIPO DE FÓRMULA	Otras
MÉTODO DE CÁLCULO			
COMPORTAMIENTO DEL INDICADOR HACIA LA META	Nominal		
VALOR	AÑO		
	META DEL INDICADOR: 3.00		

VARIABLES	NOMBRE	UNIDAD DE MEDIDA	CALENDARIO - PROGRAMADO												TOTAL	META PROGRAMADA EN EL AÑO			
			PROGRAMADO	ENE	FEB	MAR	ABR	MAY	JUN	JUL	AGO	SEP	OCT	NOV			DIC		
VARIABLE 1	Evaluaciones	PDF	PROGRAMADO VARIABLE 1							1			1						2
VARIABLE 2	Periodo Trimestral	PDF	PROGRAMADO VARIABLE 2							1			1						2
<b>CUMPLIMIENTO FINAL</b>																	66.67%		

VARIABLES	NOMBRE	UNIDAD DE MEDIDA	CALENDARIO - PROGRAMADO												TOTAL	RESULTADO ALCANZADO EN EL AÑO			
			REALIZADO	ENE	FEB	MAR	ABR	MAY	JUN	JUL	AGO	SEP	OCT	NOV			DIC		
VARIABLE 1	Evaluaciones	PDF	REALIZADO VARIABLE 1							1			1						2
VARIABLE 2	Periodo Trimestral	PDF	REALIZADO VARIABLE 2							1			1						2
<b>CUMPLIMIENTO FINAL</b>																	66.67%		

Explicaciones y causas de las variaciones al cumplimiento de la programación, ¿Por qué no se cumplió o por qué se superó considerablemente lo programado?

COMPONENTE 1 RESUMEN NARRATIVO: Formatos de ley de disciplina financiera realizados

**Indicador**

NOMBRE	Reglas de disciplina financiera y el uso responsable de la deuda pública.		
DIMENSION A MEDIR	Eficacia	FRECUENCIA DE MEDICIÓN	Trimestral
TIPO DE INDICADOR		TIPO DE FÓRMULA	Otras
MÉTODO DE CÁLCULO			
COMPORTAMIENTO DEL INDICADOR HACIA LA META	Nominal		
VALOR	AÑO		
	META DEL INDICADOR: 4		

VARIABLES	NOMBRE	UNIDAD DE MEDIDA	CALENDARIO - PROGRAMADO												TOTAL	META PROGRAMADA EN EL AÑO			
			PROGRAMADO	ENE	FEB	MAR	ABR	MAY	JUN	JUL	AGO	SEP	OCT	NOV			DIC		
VARIABLE 1	Formatos	Documentos	PROGRAMADO VARIABLE 1				1			1									2
VARIABLE 2	Ley de disciplina financiera	Documentos	PROGRAMADO VARIABLE 2				1			1									2
<b>CUMPLIMIENTO FINAL</b>																	75.00%		

VARIABLES	NOMBRE	UNIDAD DE MEDIDA	CALENDARIO - PROGRAMADO												TOTAL	RESULTADO ALCANZADO EN EL AÑO			
			REALIZADO	ENE	FEB	MAR	ABR	MAY	JUN	JUL	AGO	SEP	OCT	NOV			DIC		
VARIABLE 1	Formatos	Documentos	REALIZADO VARIABLE 1				1			1									2
VARIABLE 2	Ley de disciplina financiera	Documentos	REALIZADO VARIABLE 2				1			1									2
<b>CUMPLIMIENTO FINAL</b>																	75.00%		

Explicaciones y causas de las variaciones al cumplimiento de la programación, ¿Por qué no se cumplió o por qué se superó considerablemente lo programado?

COMPONENTE 1 RESUMEN NARRATIVO:

**Indicador**

NOMBRE			
--------	--	--	--



CLAVE: 08/03  
 ENTIDAD FISCALIZADA: Coronango  
 AÑO: 2019

FECHA DE APROBACIÓN  
 02/07/2019

PP-M

HOJA: DE:

**PROGRAMA PRESUPUESTARIO**

Nombre del Programa: Finanzas Sanas  
 Unidad(es) Responsable(s): Tesorería, Ingresos, Egresos, Catastro, Normatividad y Regulación Comercial  
 Costo Total del Programa: \$19,108,486.62

DIMENSIÓN A MEDIR	FRECUENCIA DE MEDICIÓN	MÉTODO DE CÁLCULO
TIPO DE INDICADOR	TIPO DE FÓRMULA	COMPORTAMIENTO DEL INDICADOR HACIA LA META
LÍNEA BASE		META DEL INDICADOR
VALOR	AÑO	

VARIABLES	NOMBRE	UNIDAD DE MEDIDA	CALENDARIO - PROGRAMADO												TOTAL	META PROGRAMADA EN EL AÑO		
			PROGRAMADO	ENE	FEB	MAR	ABR	MAY	JUN	JUL	AGO	SEP	OCT	NOV			DIC	
VARIABLE1			PROGRAMADO VARIABLE1															FALSO
VARIABLE2			PROGRAMADO VARIABLE2															FALSO

VARIABLES	NOMBRE	UNIDAD DE MEDIDA	CALENDARIO - PROGRAMADO												TOTAL	RESULTADO OLCERADO EN EL AÑO		
			REALIZADO	ENE	FEB	MAR	ABR	MAY	JUN	JUL	AGO	SEP	OCT	NOV			DIC	
VARIABLE1			REALIZADO VARIABLE1															FALSO
VARIABLE2			REALIZADO VARIABLE2															FALSO

Explicaciones y causas de las variaciones al cumplimiento de la programación, ¿Por qué no se cumplió o por que se supero considerablemente lo programado?

COMPLETOS SEGUIEN NARRATIVO

Indicador

NOMBRE		
DIMENSIÓN A MEDIR	FRECUENCIA DE MEDICIÓN	MÉTODO DE CÁLCULO
TIPO DE INDICADOR	TIPO DE FÓRMULA	COMPORTAMIENTO DEL INDICADOR HACIA LA META
LÍNEA BASE		META DEL INDICADOR
VALOR	AÑO	

VARIABLES	NOMBRE	UNIDAD DE MEDIDA	CALENDARIO - PROGRAMADO												TOTAL	META PROGRAMADA EN EL AÑO		
			PROGRAMADO	ENE	FEB	MAR	ABR	MAY	JUN	JUL	AGO	SEP	OCT	NOV			DIC	
VARIABLE1			PROGRAMADO VARIABLE1															FALSO
VARIABLE2			PROGRAMADO VARIABLE2															FALSO

VARIABLES	NOMBRE	UNIDAD DE MEDIDA	CALENDARIO - PROGRAMADO												TOTAL	PORCENTAJE PROGRAMADO EN EL AÑO		
			REALIZADO	ENE	FEB	MAR	ABR	MAY	JUN	JUL	AGO	SEP	OCT	NOV			DIC	
VARIABLE1			REALIZADO VARIABLE1															FALSO
VARIABLE2			REALIZADO VARIABLE2															FALSO

Explicaciones y causas de las variaciones al cumplimiento de la programación, ¿Por qué no se cumplió o por que se supero considerablemente lo programado?

COMPLETOS SEGUIEN NARRATIVO

Indicador

NOMBRE		
DIMENSIÓN A MEDIR	FRECUENCIA DE MEDICIÓN	MÉTODO DE CÁLCULO
TIPO DE INDICADOR	TIPO DE FÓRMULA	COMPORTAMIENTO DEL INDICADOR HACIA LA META
LÍNEA BASE		META DEL INDICADOR
VALOR	AÑO	

VARIABLES	NOMBRE	UNIDAD DE MEDIDA	CALENDARIO - PROGRAMADO												TOTAL	META PROGRAMADA EN EL AÑO		
			PROGRAMADO	ENE	FEB	MAR	ABR	MAY	JUN	JUL	AGO	SEP	OCT	NOV			DIC	
VARIABLE1			PROGRAMADO VARIABLE1															FALSO
VARIABLE2			PROGRAMADO VARIABLE2															FALSO

VARIABLES	NOMBRE	UNIDAD DE MEDIDA	CALENDARIO - PROGRAMADO												TOTAL	PORCENTAJE PROGRAMADO EN EL AÑO		
			REALIZADO	ENE	FEB	MAR	ABR	MAY	JUN	JUL	AGO	SEP	OCT	NOV			DIC	
VARIABLE1			REALIZADO VARIABLE1															FALSO
VARIABLE2			REALIZADO VARIABLE2															FALSO

Explicaciones y causas de las variaciones al cumplimiento de la programación, ¿Por qué no se cumplió o por que se supero considerablemente lo programado?





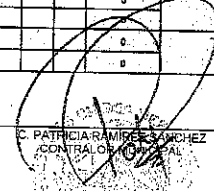

CLAVE: 08/03  
 ENTIDAD FISCALIZADA: Coronango  
 AÑO: 2019

FECHA DE APROBACIÓN  
 02/07/2019  
 HOJA: DE:

**PROGRAMA PRESUPUESTARIO**

Nombre del Programa: Finanzas Senas  
 Unidad(es) Responsable(s): Tesorería, Ingresos, Egresos, Catastro, Normatividad y Regulación Comercial  
 Costo Total del Programa: \$19,108,486.62

COMPONENTE	DESCRIPCIÓN	UNIDAD DE MEDIDA	CALENDARIO												TOTAL	PORCENTAJE DE CUMPLIMIENTO DE LA ACTIVIDAD			
			PROGRAMADO/REALIZADO	ENE	FEB	MAR	ABR	MAY	JUN	JUL	AGO	SEP	OCT	NOV			DIC		
C1	1	Realizar captura de pantalla correspondiente a cada reactivo solicitado en la prueba	PDF	PROGRAMADO				1										1	100%
				REALIZADO				1										1	
	2	Realizar la solventación correspondiente a los usuarios "no aplicar"	Solventación	PROGRAMADO				1										1	100%
				REALIZADO				1										1	
	3			PROGRAMADO														0	
C2	1	Recibir la información correspondiente de internet	Documentos	PROGRAMADO			1		1							1	4	75%	
				REALIZADO			1		1							1	3		
	2	Publicarlo en tiempo y forma en la plataforma de transparencia del ayuntamiento de Coronango	Plataforma	PROGRAMADO					1								1	75%	
				REALIZADO			1		1								2		
	3			PROGRAMADO													0		
C3	1			PROGRAMADO													0		
				REALIZADO													0		
	2			PROGRAMADO													0		
				REALIZADO													0		
	3			PROGRAMADO													0		
C4	1			PROGRAMADO													0		
				REALIZADO													0		
	2			PROGRAMADO													0		
				REALIZADO													0		
	3			PROGRAMADO													0		
C5	1			PROGRAMADO													0		
				REALIZADO													0		
	2			PROGRAMADO													0		
				REALIZADO													0		
	3			PROGRAMADO													0		

C. ANTONIO TEJADA CRUZ  
 PRESIDENTE MUNICIPAL  
 PRESIDENCIA MUNICIPAL  
 DE CORONANGO PUEBLA  
 2018-2021

C. PATRICIA RAMÍREZ SÁNCHEZ  
 CONTROLADOR MUNICIPAL  
 TESORERÍA MUNICIPAL  
 AYUNTAMIENTO  
 DE CORONANGO PUEBLA  
 2018-2021

C. PATRICIA RAMÍREZ SÁNCHEZ  
 CONTROLADOR MUNICIPAL  
 AYUNTAMIENTO  
 DE CORONANGO PUEBLA  
 2018-2021



CLAVE: 09/03  
 ENTIDAD FISCALIZADA: Cotacachi  
 AÑO: 2019

FECHA DE APROBACIÓN  
 02/07/2019

PP-M

HOJA: DE:

**PROGRAMA PRESUPUESTARIO**

Nombre del Programa: Transferencias Anuales  
 Unidad(es) Responsable(s): Tesorería, Egresos, Juntas Auxiliares  
 Costo Total del Programa: \$413,904.10

CLASIFICACIÓN		CLASIFICACIÓN FUNCIONAL DEL GASTO	
Finalidad		CONCEPTO	4. Otras no clasificadas en funciones anteriores
Función			4.2. Transferencias, participaciones y aportaciones entre diferentes niveles y órdenes de gobierno
Subfunción			4.2.3 Aportaciones entre Diferentes Niveles y Órdenes de Gobierno
Sub/Subfunción			

**DATOS DE VINCULACIÓN AL PLAN ESTATAL DE DESARROLLO**

**DATOS DE VINCULACIÓN AL PLAN MUNICIPAL DE DESARROLLO (EJES, ESTRATEGIAS U OBJETIVOS GENERALES)**

Eje 1 - Buen Gobierno y Participación Social

**NIVEL INMEDIATO INFERIOR (OBJETIVO O LINEA ESTRATEGICA)**

Lograr una administración honesta, transparente, con una gestión adecuada, eficiente y austera priorizando las necesidades del Municipio y su gente mediante la participación ciudadana generando un entorno de confianza y empalme a la población.

**FIN**

RESUMEN NARRATIVO: Contribuir al adecuado gasto de las participaciones de las Juntas Auxiliares mediante la justificación alineada a objetivos del plan de desarrollo municipal

**Indicador**

NOMBRE: Reporte de canalización de recursos municipales a transferencias, asignaciones, subsidios y otras ayudas

DIMENSIÓN A MEDIR	Eficacia	FRECUENCIA DE MEDICIÓN	Anual	MÉTODO DE CÁLCULO	
TIPO DE INDICADOR	Gestión	TIPO DE FÓRMULA	Otras	COMPORTAMIENTO DEL INDICADOR HACIA LA META	Nominal
LINEA BASE				META DEL INDICADOR	12

**PROGRAMADO**

VARIABLES	NOMBRE	UNIDAD DE MEDIDA	CALENDARIO - PROGRAMADO												TOTAL	META PROGRAMADA EN EL AÑO				
			PROGRAMADO	ENE	FEB	MAR	ABR	MAY	JUN	JUL	AGO	SEP	OCT	NOV			DIC			
VARIABLE 1	Reporte de egresos en transferencias, asignaciones, subsidios y otras ayudas entregados (millones)	Reporte	PROGRAMADO VARIABLE 1															1	1	12.00
VARIABLE 2	Reporte de egresos programados (millones)	Reporte	PROGRAMADO VARIABLE 2															1	1	

**REALIZADO**

VARIABLES	NOMBRE	UNIDAD DE MEDIDA	CALENDARIO - PROGRAMADO												TOTAL	RESULTADO ALCANZADO EN EL AÑO				
			REALIZADO	ENE	FEB	MAR	ABR	MAY	JUN	JUL	AGO	SEP	OCT	NOV			DEC			
VARIABLE 1	Reporte de egresos en transferencias, asignaciones, subsidios y otras ayudas entregados (millones)	Reporte	REALIZADO VARIABLE 1																	0.00
VARIABLE 2	Reporte de egresos programados (millones)	Reporte	REALIZADO VARIABLE 2															1	1	

Explicaciones y causas de las variaciones al cumplimiento de la programación, ¿Por qué no se cumplió o por qué se superó considerablemente lo programado?

CUMPLIMIENTO FINAL: 0.00%

**PROPOSITO**

RESUMEN NARRATIVO: Las Juntas Auxiliares ocupan sus participaciones en acciones alineadas a objetivos del plan de desarrollo municipal

**Indicador**

NOMBRE: Porcentaje de reportes financieros mensuales de juntas auxiliares

DIMENSIÓN A MEDIR	Eficacia	FRECUENCIA DE MEDICIÓN	Mensual	MÉTODO DE CÁLCULO	(v1/v2)*100
TIPO DE INDICADOR	Gestión	TIPO DE FÓRMULA	Porcentaje	COMPORTAMIENTO DEL INDICADOR HACIA LA META	Nominal
LINEA BASE				META DEL INDICADOR	100.0

**PROGRAMADO**

VARIABLES	NOMBRE	UNIDAD DE MEDIDA	CALENDARIO - PROGRAMADO												TOTAL	META PROGRAMADA EN EL AÑO				
			PROGRAMADO	ENE	FEB	MAR	ABR	MAY	JUN	JUL	AGO	SEP	OCT	NOV			DIC			
VARIABLE 1	Juntas Auxiliares que entregan sus reportes financieros a tiempo	Centro de población	PROGRAMADO VARIABLE 1	3	3	3	3	3	3	3	3	3	3	3	3	3	3	3	36	
VARIABLE 2	Total de Juntas Auxiliares	Centro de población	PROGRAMADO VARIABLE 2	3	3	3	3	3	3	3	3	3	3	3	3	3	3	3	36	100.00%



CLAVE: 08/03  
 ENTIDAD FISCALIZADA: Coronango  
 AÑO: 2019

FECHA DE APROBACIÓN  
 02/07/2019  
 HOJA: DE:

**PROGRAMA PRESUPUESTARIO**

Nombre del Programa: Transferencias Anuales  
 Unidad(es) Responsable(s): Tesorería, Egresos, Juntas Auxiliares  
 Costo Total del Programa: \$413,904.10

VARIABLES	NOMBRE	UNIDAD DE MEDIDA	CALENDARIO - PROGRAMADO												TOTAL	RESULTADO ALCANZADO EN EL AÑO			
			ENE	FEB	MAR	ABR	MAY	JUN	JUL	AGO	SEP	OCT	NOV	DIC					
VARIABLE1	Juntas auxiliares que entregan sus reportes trimestrales a tiempo	Centro de población	REALIZADO VARIABLE1	3	3	3	3	3	3	3	3	3	3	3	3	3	3	27	75.00%
VARIABLE2	Total de juntas auxiliares	Centro de población	REALIZADO VARIABLE2	3	3	3	3	3	3	3	3	3	3	3	3	3	3	36	

CUMPLIMIENTO FINAL: 75.00%

Explicaciones y causas de las variaciones al cumplimiento de la programación, ¿Por qué no se cumplió o por que se supero considerablemente lo programado?

**Componentes**

COMPONENTE 1 RESUMEN NARRATIVO	Reportes de apoyos entregados a juntas auxiliares realizados
-----------------------------------	--

**Indicador**

NOMBRE	Porcentaje de reportes de apoyos entregados a juntas auxiliares	
DIRECCIÓN A MEDIR	Eficiencia	FRECUENCIA DE MEDICIÓN: Mensual
MÉTODO DE CÁLCULO	(v1/v2)*100	
TIPO DE INDICADOR	Estratégico	TIPO DE FÓRMULA: Porcentaje
COMPORTAMIENTO DEL INDICADOR HACIA LA META	Nominal	
VALOR	AÑO	META DEL INDICADOR: 100.00

VARIABLES	NOMBRE	UNIDAD DE MEDIDA	CALENDARIO - PROGRAMADO												TOTAL	META PROGRAMADA EN EL AÑO			
			ENE	FEB	MAR	ABR	MAY	JUN	JUL	AGO	SEP	OCT	NOV	DIC					
VARIABLE1	Reporte de apoyos entregados a juntas auxiliares realizados	Reportes	PROGRAMADO VARIABLE1	1	1	1	1	1	1	1	1	1	1	1	1	1	1	12	100.00%
VARIABLE2	Reporte de apoyos entregados a juntas auxiliares programados	Reportes	PROGRAMADO VARIABLE2	1	1	1	1	1	1	1	1	1	1	1	1	1	1	12	

CUMPLIMIENTO FINAL: 75.00%

Explicaciones y causas de las variaciones al cumplimiento de la programación, ¿Por qué no se cumplió o por que se supero considerablemente lo programado?

**Indicador**

NOMBRE		
DIRECCIÓN A MEDIR		FRECUENCIA DE MEDICIÓN:
MÉTODO DE CÁLCULO		
TIPO DE INDICADOR		TIPO DE FÓRMULA:
COMPORTAMIENTO DEL INDICADOR HACIA LA META		
VALOR	AÑO	META DEL INDICADOR:

VARIABLES	NOMBRE	UNIDAD DE MEDIDA	CALENDARIO - PROGRAMADO												TOTAL	META PROGRAMADA EN EL AÑO			
			ENE	FEB	MAR	ABR	MAY	JUN	JUL	AGO	SEP	OCT	NOV	DIC					
VARIABLE1			PROGRAMADO VARIABLE1																FALSO
VARIABLE2			PROGRAMADO VARIABLE2																

CUMPLIMIENTO FINAL: FALSO

Explicaciones y causas de las variaciones al cumplimiento de la programación, ¿Por qué no se cumplió o por que se supero considerablemente lo programado?

**Indicador**

NOMBRE		
--------	--	--

**PROGRAMA PRESUPUESTARIO**

Nombre del Programa: Transferencias Anuales  
 Unidad(es) Responsable(s): Tesorería, Egresos, Juntas Auxiliares  
 Costo Total del Programa: \$413,904.10

DIMENSIÓN A MEDIR	FRECUENCIA DE MEDICIÓN	MÉTODO DE CÁLCULO
TIPO DE INDICADOR	TIPO DE FÓRMULA	COMPORTAMIENTO DEL INDICADOR HACIA LA META
LÍNEA BASE		META DEL INDICADOR

VARIABLES	NOMBRE	UNIDAD DE MEDIDA	CALENDARIO - PROGRAMADO												TOTAL	META PROGRAMADA EN EL AÑO		
			PROGRAMADO	ENE	FEB	MAR	ABR	MAY	JUN	JUL	AGO	SEP	OCT	NOV			DIC	
VARIABLE1			PROGRAMADO VARIABLE1															FALSO
VARIABLE2			PROGRAMADO VARIABLE2															FALSO

VARIABLES	NOMBRE	UNIDAD DE MEDIDA	CALENDARIO - PROGRAMADO												TOTAL	RESULTADO ALCANZADO EN EL AÑO		
			REALIZADO	ENE	FEB	MAR	ABR	MAY	JUN	JUL	AGO	SEP	OCT	NOV			DIC	
VARIABLE1			REALIZADO VARIABLE1															FALSO
VARIABLE2			REALIZADO VARIABLE2															FALSO

Explicaciones y causas de las variaciones al cumplimiento de la programación, ¿Por qué no se cumplió o por qué se superó considerablemente lo programado?

COMPONENTE RESUMEN NARRATIVO

**Indicador**

NOMBRE		
DIMENSIÓN A MEDIR	FRECUENCIA DE MEDICIÓN	
TIPO DE INDICADOR	TIPO DE FÓRMULA	
LÍNEA BASE		META DEL INDICADOR

VARIABLES	NOMBRE	UNIDAD DE MEDIDA	CALENDARIO - PROGRAMADO												TOTAL	META PROGRAMADA EN EL AÑO		
			PROGRAMADO	ENE	FEB	MAR	ABR	MAY	JUN	JUL	AGO	SEP	OCT	NOV			DIC	
VARIABLE1			PROGRAMADO VARIABLE1															FALSO
VARIABLE2			PROGRAMADO VARIABLE2															FALSO

VARIABLES	NOMBRE	UNIDAD DE MEDIDA	CALENDARIO - PROGRAMADO												TOTAL	PORCENTAJE PROGRAMADO EN EL AÑO		
			REALIZADO	ENE	FEB	MAR	ABR	MAY	JUN	JUL	AGO	SEP	OCT	NOV			DIC	
VARIABLE1			REALIZADO VARIABLE1															FALSO
VARIABLE2			REALIZADO VARIABLE2															FALSO

Explicaciones y causas de las variaciones al cumplimiento de la programación, ¿Por qué no se cumplió o por qué se superó considerablemente lo programado?

COMPONENTE RESUMEN NARRATIVO

**Indicador**

NOMBRE		
DIMENSIÓN A MEDIR	FRECUENCIA DE MEDICIÓN	
TIPO DE INDICADOR	TIPO DE FÓRMULA	
LÍNEA BASE		META DEL INDICADOR

VARIABLES	NOMBRE	UNIDAD DE MEDIDA	CALENDARIO - PROGRAMADO												TOTAL	META PROGRAMADA EN EL AÑO		
			PROGRAMADO	ENE	FEB	MAR	ABR	MAY	JUN	JUL	AGO	SEP	OCT	NOV			DIC	
VARIABLE1			PROGRAMADO VARIABLE1															FALSO
VARIABLE2			PROGRAMADO VARIABLE2															FALSO

VARIABLES	NOMBRE	UNIDAD DE MEDIDA	CALENDARIO - PROGRAMADO												TOTAL	PORCENTAJE PROGRAMADO EN EL AÑO		
			REALIZADO	ENE	FEB	MAR	ABR	MAY	JUN	JUL	AGO	SEP	OCT	NOV			DIC	
VARIABLE1			REALIZADO VARIABLE1															FALSO
VARIABLE2			REALIZADO VARIABLE2															FALSO

Explicaciones y causas de las variaciones al cumplimiento de la programación, ¿Por qué no se cumplió o por qué se superó considerablemente lo programado?

**PROGRAMA PRESUPUESTARIO**

Nombre del Programa: Transferencias Anuales  
Unidad(es) Responsable(s): Tesorería, Egresos, Juntas Auxiliares  
Costo Total del Programa: \$413,904.10

COMPONENTE	DESCRIPCIÓN	UNIDAD DE MEDIDA	CALENDARIO												TOTAL	PORCENTAJE DE CUMPLIMIENTO DE LA ACTIVIDAD			
			PROGRAMADO/REALIZADO	ENE	FEB	MAR	ABR	MAY	JUN	JUL	AGO	SEP	OCT	NOV			DIC		
C1	Reporte de apoyos por parte de Juntas Auxiliares	Reporte	PROGRAMADO	1	1	1	1	1	1	1	1	1	1	1	1	1	12	76%	
			REALIZADO	1	1	1	1	1	1	1	1	1	1	1	1	1	1		12
	Reporte de obras a Juntas Auxiliares	Reporte	PROGRAMADO	1	1	1	1	1	1	1	1	1	1	1	1	1	12	76%	
			REALIZADO	1	1	1	1	1	1	1	1	1	1	1	1	1	1		12
Reporte mensual entregado	Reporte	PROGRAMADO	1	1	1	1	1	1	1	1	1	1	1	1	1	1	12	76%	
		REALIZADO	1	1	1	1	1	1	1	1	1	1	1	1	1	1	12		
Reporte de desempeño entregado	Reporte	PROGRAMADO	1	1	1	1	1	1	1	1	1	1	1	1	1	1	12	76%	
		REALIZADO	1	1	1	1	1	1	1	1	1	1	1	1	1	1	12		
C2			PROGRAMADO														0		
			REALIZADO																0
			PROGRAMADO															0	
			REALIZADO																
			PROGRAMADO															0	
			REALIZADO																
			PROGRAMADO															0	
			REALIZADO																
			PROGRAMADO															0	
			REALIZADO																
		PROGRAMADO															0		
		REALIZADO																	0
C3			PROGRAMADO														0		
			REALIZADO																0
			PROGRAMADO															0	
			REALIZADO																
			PROGRAMADO															0	
			REALIZADO																
			PROGRAMADO															0	
			REALIZADO																
			PROGRAMADO															0	
			REALIZADO																
		PROGRAMADO															0		
		REALIZADO																	0
C4			PROGRAMADO														0		
			REALIZADO																0
			PROGRAMADO															0	
			REALIZADO																
			PROGRAMADO															0	
			REALIZADO																
			PROGRAMADO															0	
			REALIZADO																
			PROGRAMADO															0	
			REALIZADO																
		PROGRAMADO															0		
		REALIZADO																	0
C5			PROGRAMADO														0		
			REALIZADO																0
			PROGRAMADO															0	
			REALIZADO																
			PROGRAMADO															0	
			REALIZADO																
			PROGRAMADO															0	
			REALIZADO																
			PROGRAMADO															0	
			REALIZADO																
		PROGRAMADO															0		
		REALIZADO																	0

C. ANTONIO JEU LI CAMU...  
PRESIDENTE MUNICIPAL  
PRESIDENCIA MUNICIPAL  
DE CORONANGO PUEBLA  
2018-2021

C. SILVIA TON...  
TESORERA MUNICIPAL  
TESORERÍA MUNICIPAL  
N. AYUNTAMIENTO  
DE CORONANGO PUEBLA  
2018 - 2021

C. PATRICIA RAMÍREZ SANCHEZ  
CONTRALORA MUNICIPAL  
CONTABILIDAD MUNICIPAL  
N. AYUNTAMIENTO  
DE CORONANGO PUEBLA  
2018 - 2021



CLAVE: 08/03  
 ENTIDAD FISCALIZADA: Coronango  
 AÑO: 2019

FECHA DE APROBACIÓN  
 02/07/2019

HOJA: DE:

**PROGRAMA PRESUPUESTARIO**

Nombre del Programa: Gestión Municipal  
 Unidad(es) Responsable(s): Presidencia, Regidores, Sindicatura, Secretaría General, Gobernación, Comunicación Social  
 Costo Total del Programa: \$48.970.254.79

CLASIFICACIÓN		CLASIFICACIÓN FUNCIONAL DEL GASTO	
Finalidad		CONCEPTO	1. Gobierno
Función			1.8. Otros servicios generales
Subfunción			1.8.1 Servicios Registrales, Administrativos y Patrimoniales
Sub/subfunción			

**DATOS DE VINCULACIÓN AL PLAN ESTATAL DE DESARROLLO**

**DATOS DE VINCULACIÓN AL PLAN MUNICIPAL DE DESARROLLO (EJES, ESTRATEGIAS U OBJETIVOS GENERALES)**

EJE 1. Buen Gobierno y Participación Social

**NIVEL INMEDIATO INFERIOR (OBJETIVO O LINEA ESTRATEGICA)**

Lograr una administración honesta, transparente, con una gestión adecuada, eficiente y austera priorizando las necesidades del Municipio y su gente mediante la participación ciudadana generando un entorno de corresponsabilidad y empatía a la población.

**FIN**

RESUMEN NARRATIVO: Garantizar certeza jurídica en el municipio instrumentando programas cercanos a los ciudadanos

**Indicador**

NOMBRE	Porcentaje de meses en los que el programa es implementado		
DIMENSIÓN A MEDIR	Eficacia	FRECUENCIA DE MEDICIÓN	Anual
TIPO DE INDICADOR	Estratégico	TIPO DE FÓRMULA	Porcentaje
MÉTODO DE CÁLCULO	(v1/v2)*100		
COMPORTAMIENTO DEL INDICADOR HACIA LA META	Nominal		
LINEA BASE	100		
META DEL INDICADOR	100		

VARIABLES	NOMBRE	UNIDAD DE MEDIDA	CALENDARIO - PROGRAMADO												TOTAL	META PROGRAMADA EN EL AÑO			
			PROGRAMADO	ENE	FEB	MAR	ABR	MAY	JUN	JUL	AGO	SEP	OCT	NOV			DIC		
VARIABLE 1	Número de meses en los que el programa es implementado	Meses	PROGRAMADO VARIABLE 1														12	12	
VARIABLE 2	Número total de meses	Meses	PROGRAMADO VARIABLE 2														12	12	100.00%

VARIABLES	NOMBRE	UNIDAD DE MEDIDA	CALENDARIO - PROGRAMADO												TOTAL	RESULTADO ALCANZADO EN EL AÑO			
			REALIZADO	ENE	FEB	MAR	ABR	MAY	JUN	JUL	AGO	SEP	OCT	NOV			DIC		
VARIABLE 1	Número de meses en los que el programa es implementado	Meses	REALIZADO VARIABLE 1														12	12	#VALORE
VARIABLE 2	Número total de meses	Meses	REALIZADO VARIABLE 2														12	12	

Explicaciones y causas de las variaciones al cumplimiento de la programación, ¿Por qué no se cumplió o por que se supero considerablemente lo programado?

**PROPOSITO**

RESUMEN NARRATIVO: Habitantes del municipio cuentan con certeza en sus tramites

**Indicador**

NOMBRE	Porcentaje de meses en los que se reciben tramites		
DIMENSIÓN A MEDIR	Eficacia	FRECUENCIA DE MEDICIÓN	Semestral
TIPO DE INDICADOR	Gestión	TIPO DE FÓRMULA	Porcentaje
MÉTODO DE CÁLCULO	(v1/v2)*100		
COMPORTAMIENTO DEL INDICADOR HACIA LA META	Nominal		
LINEA BASE	100.0		
META DEL INDICADOR	100.0		

VARIABLES	NOMBRE	UNIDAD DE MEDIDA	CALENDARIO - PROGRAMADO												TOTAL	META PROGRAMADA EN EL AÑO			
			PROGRAMADO	ENE	FEB	MAR	ABR	MAY	JUN	JUL	AGO	SEP	OCT	NOV			DIC		
VARIABLE 1	Número de meses en los que se reciben tramites	meses	PROGRAMADO VARIABLE 1							6							6	12	
VARIABLE 2	Número total de meses	meses	PROGRAMADO VARIABLE 2							6							6	12	100.00%



CLAVE: 08/03  
 ENTIDAD FISCALIZADA: Coahuila de Zaragoza  
 AÑO: 2019

FECHA DE APROBACIÓN  
 02/07/2019

PP-M

HOJA: DE:

**PROGRAMA PRESUPUESTARIO**

Nombre del Programa: Gestión Municipal  
 Unidad(es) Responsable(s): Presidencia, Regidores, Sindicatura, Secretaría General, Gobernación, Comunicación Social  
 Costo Total del Programa: \$46,970,254.78

VARIABLE	NOMBRE	UNIDAD DE MEDIDA	CALENDARIO - PROGRAMADO												TOTAL	RESULTADO AL CERRADO EN EL AÑO
			ENE	FEB	MAR	ABR	MAY	JUN	JUL	AGO	SEP	OCT	NOV	DIC		
VARIABLE1	Número de meses en los que se realizan acciones	MESES	REALIZADO VARIABLE 1												6	60.00%
VARIABLE2	Número total de meses	MESES	REALIZADO VARIABLE 2												10	

CUMPLIMIENTO FINAL: 60.00%

Explicaciones y causas de las variaciones al cumplimiento de la programación, ¿Por qué no se cumplió o por que se supero considerablemente lo programado?

**COMPONENTES**

COMPONENTE 1  
 RESUMEN NARRATIVO: Programa de bienestar patrimonial implementado

INDICADOR	
NOMBRE	Porcentaje de meses del programa en ejecución
DIRECCIÓN A MEDIR	Eficacia
FRECUENCIA DE MEDICIÓN	Trimestral
MÉTODO DE CÁLCULO	(v1/v2)*100
TIPO DE INDICADOR	Estratégico
TIPO DE FÓRMULA	Porcentaje
COMPORTAMIENTO DEL INDICADOR HACIA LA META	Nominal
VALOR	100.00

VARIABLE	NOMBRE	UNIDAD DE MEDIDA	CALENDARIO - PROGRAMADO												TOTAL	META PROGRAMADA EN EL AÑO
			ENE	FEB	MAR	ABR	MAY	JUN	JUL	AGO	SEP	OCT	NOV	DIC		
VARIABLE1	Número de meses del programa en ejecución	MESES	PROGRAMADO VARIABLE 1												12	100.00%
VARIABLE2	Número total de trimestre	MESES	PROGRAMADO VARIABLE 2												12	

VARIABLE	NOMBRE	UNIDAD DE MEDIDA	CALENDARIO - PROGRAMADO												TOTAL	RESULTADO AL CERRADO EN EL AÑO
			ENE	FEB	MAR	ABR	MAY	JUN	JUL	AGO	SEP	OCT	NOV	DIC		
VARIABLE1	Número de meses del programa en ejecución	MESES	REALIZADO VARIABLE 1												9	75.00%
VARIABLE2	Número total de trimestre	MESES	REALIZADO VARIABLE 2												12	

CUMPLIMIENTO FINAL: 75.00%

Explicaciones y causas de las variaciones al cumplimiento de la programación, ¿Por qué no se cumplió o por que se supero considerablemente lo programado?

COMPONENTE 2  
 RESUMEN NARRATIVO: Programa de enlazando nuestro amor implementado

INDICADOR	
NOMBRE	Porcentaje de meses del programa en ejecución
DIRECCIÓN A MEDIR	Eficacia
FRECUENCIA DE MEDICIÓN	Trimestral
MÉTODO DE CÁLCULO	(v1/v2)*100
TIPO DE INDICADOR	Estratégico
TIPO DE FÓRMULA	Porcentaje
COMPORTAMIENTO DEL INDICADOR HACIA LA META	Nominal
VALOR	100

VARIABLE	NOMBRE	UNIDAD DE MEDIDA	CALENDARIO - PROGRAMADO												TOTAL	META PROGRAMADA EN EL AÑO
			ENE	FEB	MAR	ABR	MAY	JUN	JUL	AGO	SEP	OCT	NOV	DIC		
VARIABLE1	Número de meses del programa en ejecución	MESES	PROGRAMADO VARIABLE 1												12	100.00%
VARIABLE2	Número total de trimestre	MESES	PROGRAMADO VARIABLE 2												12	

VARIABLE	NOMBRE	UNIDAD DE MEDIDA	CALENDARIO - PROGRAMADO												TOTAL	RESULTADO AL CERRADO EN EL AÑO
			ENE	FEB	MAR	ABR	MAY	JUN	JUL	AGO	SEP	OCT	NOV	DIC		
VARIABLE1	Número de meses del programa en ejecución	MESES	REALIZADO VARIABLE 1												9	75.00%
VARIABLE2	Número total de trimestre	MESES	REALIZADO VARIABLE 2												12	

CUMPLIMIENTO FINAL: 75.00%

Explicaciones y causas de las variaciones al cumplimiento de la programación, ¿Por qué no se cumplió o por que se supero considerablemente lo programado?

COMPONENTE 3  
 RESUMEN NARRATIVO:

INDICADOR	
NOMBRE	



CLAVE: 08/03  
 ENTIDAD FISCALIZADA: Coronango  
 AÑO: 2019

FECHA DE APROBACION  
 02/07/2019  
 HOJA: DE:

**PROGRAMA PRESUPUESTARIO**

Nombre del Programa: Gestión Municipal  
 Unidad(es) Responsable(s): Presidencia, Regidores, Sindicatura, Secretaría General, Gobernación, Comunicación Social  
 Costo Total del Programa: \$48,970,254.76

DIMENSION A MEDIR	FRECUENCIA DE MEDICION	METODO DE CALCULO
TIPO DE INDICADOR	TIPO DE FORMULA	COMPORTAMIENTO DEL INDICADOR HACIA LA META
LÍNEA BASE		META DEL INDICADOR

VARIABLES	NOMBRE	UNIDAD DE MEDIDA	CALENDARIO - PROGRAMADO												TOTAL	META PROGRAMADA EN EL AÑO
			ENE	FEB	MAR	ABR	MAY	JUN	JUL	AGO	SEP	OCT	NOV	DIC		
VARIABLE 1			PROGRAMADO VARIABLE 1													
VARIABLE 2			PROGRAMADO VARIABLE 2													

VARIABLES	NOMBRE	UNIDAD DE MEDIDA	CALENDARIO - PROGRAMADO												TOTAL	RESULTADO ALCANZADO EN EL AÑO
			ENE	FEB	MAR	ABR	MAY	JUN	JUL	AGO	SEP	OCT	NOV	DIC		
VARIABLE 1			REALIZADO VARIABLE 1													
VARIABLE 2			REALIZADO VARIABLE 2													

Explicaciones y causas de las variaciones al cumplimiento de la programación, ¿Por qué no se cumplió o por que se supero considerablemente lo programado?

COMPONENTE 1  
 REGIMEN CASERATNO

Indicador

Nombre	
Dimension a medir	FRECUENCIA DE MEDICION
TIPO DE INDICADOR	TIPO DE FORMULA
LÍNEA BASE	
META DEL INDICADOR	

VARIABLES	NOMBRE	UNIDAD DE MEDIDA	CALENDARIO - PROGRAMADO												TOTAL	META PROGRAMADA EN EL AÑO
			ENE	FEB	MAR	ABR	MAY	JUN	JUL	AGO	SEP	OCT	NOV	DIC		
VARIABLE 1			PROGRAMADO VARIABLE 1													
VARIABLE 2			PROGRAMADO VARIABLE 2													

VARIABLES	NOMBRE	UNIDAD DE MEDIDA	CALENDARIO - PROGRAMADO												TOTAL	PORCENTAJE PROGRAMADO EN EL AÑO
			ENE	FEB	MAR	ABR	MAY	JUN	JUL	AGO	SEP	OCT	NOV	DIC		
VARIABLE 1			REALIZADO VARIABLE 1													
VARIABLE 2			REALIZADO VARIABLE 2													

Explicaciones y causas de las variaciones al cumplimiento de la programación, ¿Por qué no se cumplió o por que se supero considerablemente lo programado?

COMPONENTE 1  
 REGIMEN CASERATNO

Indicador

Nombre	
Dimension a medir	FRECUENCIA DE MEDICION
TIPO DE INDICADOR	TIPO DE FORMULA
LÍNEA BASE	
META DEL INDICADOR	

VARIABLES	NOMBRE	UNIDAD DE MEDIDA	CALENDARIO - PROGRAMADO												TOTAL	META PROGRAMADA EN EL AÑO
			ENE	FEB	MAR	ABR	MAY	JUN	JUL	AGO	SEP	OCT	NOV	DIC		
VARIABLE 1			PROGRAMADO VARIABLE 1													
VARIABLE 2			PROGRAMADO VARIABLE 2													

VARIABLES	NOMBRE	UNIDAD DE MEDIDA	CALENDARIO - PROGRAMADO												TOTAL	PORCENTAJE PROGRAMADO EN EL AÑO
			ENE	FEB	MAR	ABR	MAY	JUN	JUL	AGO	SEP	OCT	NOV	DIC		
VARIABLE 1			REALIZADO VARIABLE 1													
VARIABLE 2			REALIZADO VARIABLE 2													

Explicaciones y causas de las variaciones al cumplimiento de la programación, ¿Por qué no se cumplió o por que se supero considerablemente lo programado?



CLAVE: 08/03  
 ENTIDAD FISCALIZADA: Coronango  
 AÑO: 2019

FECHA DE APROBACIÓN  
 02/07/2019

PP-M

HOJA: DE:

**PROGRAMA PRESUPUESTARIO**

Nombre del Programa: Gestión Municipal  
 Unidad(es) Responsable(s): Presidencia, Regidores, Sindicatura, Secretaría General, Gobernación, Comunicación Social  
 Costo Total del Programa: \$48,970,254.79

COMPONENTE	DESCRIPCIÓN	UNIDAD DE MEDIDA	CALENDARIO												TOTAL	PORCENTAJE DE CUMPLIMIENTO DE LA ACTIVIDAD		
			PROGRAMADO / REALIZADO	ENE	FEB	MAR	ABR	MAY	JUN	JUL	AGO	SEP	OCT	NOV			DIC	
C1	1 Realizar reglas de operación del programa	Documento	PROGRAMADO: 1														1	100%
			REALIZADO: 1														1	
	2 Realizar difusión del programa	Difusión	PROGRAMADO: 12														12	78%
			REALIZADO: 9														9	
	3 Realizar reporte de asesorías mensuales	Reporte	PROGRAMADO: 12														12	75%
		REALIZADO: 9														9		
C2	1 Elaborar la convocatoria estableciendo los documentos a requerir	Convocatoria	PROGRAMADO: 1														1	100%
			REALIZADO: 1														1	
	2 Realizar difusión del programa por medio de redes sociales	Difusión	PROGRAMADO: 2														2	100%
			REALIZADO: 2														2	
	3 Realizar reporte de la recepción de documentos de los interesados	Reporte	PROGRAMADO: 1														1	100%
		REALIZADO: 1														1		
C3	1		PROGRAMADO: 0														0	
			REALIZADO: 0														0	
	2		PROGRAMADO: 0														0	
			REALIZADO: 0														0	
	3		PROGRAMADO: 0														0	
		REALIZADO: 0														0		
C4	1		PROGRAMADO: 0														0	
			REALIZADO: 0														0	
	2		PROGRAMADO: 0														0	
			REALIZADO: 0														0	
	3		PROGRAMADO: 0														0	
		REALIZADO: 0														0		
C5	1		PROGRAMADO: 0														0	
			REALIZADO: 0														0	
	2		PROGRAMADO: 0														0	
			REALIZADO: 0														0	
	3		PROGRAMADO: 0														0	
		REALIZADO: 0														0		

C. ANTONIO TERRAZUOLA  
 PRESIDENTE MUNICIPAL  
 PRESIDENCIA MUNICIPAL  
 DE CORONANGO PUEBLA  
 2018-2021

C. SILVIA TORRES  
 TESORERA MUNICIPAL  
 TESORERÍA MUNICIPAL  
 H. AYUNTAMIENTO  
 DE CORONANGO PUEBLA  
 2018 - 2021

C. PATRICIA RAMÍREZ SANCHEZ  
 CONTRALORA MUNICIPAL  
 CONTRALORIA MUNICIPAL  
 DE CORONANGO PUEBLA  
 2018 - 2021



CLAVE: 08/03  
 ENTIDAD FISCALIZADA: Cotonango  
 AÑO: 2019

FECHA DE APROBACIÓN  
 02/07/2019

PP-M

HOJA: DE:

**PROGRAMA PRESUPUESTARIO**

Nombre del Programa: Sub Programa Ajusta Tu Identidad  
 Unidad(es) Responsable(s): Presidencia, Regidores, Sindicatura, Secretaría General, Gobernación, Comunicación Social  
 Costo Total del Programa:

CLASIFICACION		CLASIFICACION FUNCIONAL DEL GASTO	
Finalidad		CONCEPTO	1. Gobierno
Función			1.8. Otros servicios generales
Subfunción			1.8.1 Servicios Registrales, Administrativos y Patrimoniales
Sub/Subfunción			

**DATOS DE VINCULACION AL PLAN ESTATAL DE DESARROLLO**

**DATOS DE VINCULACION AL PLAN MUNICIPAL DE DESARROLLO (EJES, ESTRATEGIAS U OBJETIVOS GENERALES)**

EJE 1. Buen Gobierno y Participación Social

**NIVEL INMEDIATO INFERIOR (OBJETIVO O LINEA ESTRATEGICA)**

Lograr una administración honesta, transparente, con una gestión adecuada, eficiente y sustentable priorizando las necesidades del Municipio y su gente mediante la participación ciudadana generando un entorno de confianza y empatía la población.

**FIN**

RECURSO NARRATIVO: Garantizar certeza jurídica en el municipio instrumentando programas cercanos a los ciudadanos

**Indicador**

NOMBRE: Porcentaje de meses en los que el programa es implementado

DIMENSION A MEDIR	Eficacia	FRECUENCIA DE MEDICION	Anual	METODO DE CALCULO	(v1/v2)*100
TIPO DE INDICADOR	Gestión	TIPO DE FORMULA	Porcentaje	COMPORTAMIENTO DEL INDICADOR HACIA LA META	Nominal
VALOR		AÑO		META DEL INDICADOR	100

VARIABLES	NOMBRE	UNIDAD DE MEDIDA	CALENDARIO - PROGRAMADO												TOTAL	META PROGRAMADA EN EL AÑO				
			PROGRAMADO	ENE	FEB	MAR	ABR	MAY	JUN	JUL	AGO	SEP	OCT	NOV			DIC			
VARIABLE1	programa implementado	programa	PROGRAMADO VARIABLE1															1	1	100.00%
VARIABLE2	programa planteado	programa	PROGRAMADO VARIABLE2															1	1	

VARIABLES	NOMBRE	UNIDAD DE MEDIDA	CALENDARIO - PROGRAMADO												TOTAL	RESULTADO ALCANZADO EN EL AÑO				
			REALIZADO	ENE	FEB	MAR	ABR	MAY	JUN	JUL	AGO	SEP	OCT	NOV			DEC			
VARIABLE1	programa implementado	programa	REALIZADO VARIABLE1															1	1	100.00%
VARIABLE2	programa planteado	programa	REALIZADO VARIABLE2															1	1	

Explicaciones y causas de las variaciones al cumplimiento de la programación, ¿Por qué no se cumplió o por que se supero considerablemente lo programado?

CUMPLIMIENTO FINAL

**PROPOSITO**

RESUMEN NARRATIVO: Habitantes del municipio cuentan con certeza en sus tramites

**Indicador**

DIMENSION A MEDIR	Eficacia	FRECUENCIA DE MEDICION	Semestral	METODO DE CALCULO	(v1/v2)*100
TIPO DE INDICADOR	Estratégico	TIPO DE FORMULA	Porcentaje	COMPORTAMIENTO DEL INDICADOR HACIA LA META	Nominal
VALOR		AÑO		META DEL INDICADOR	100.0

VARIABLES	NOMBRE	UNIDAD DE MEDIDA	CALENDARIO - PROGRAMADO												TOTAL	META PROGRAMADA EN EL AÑO				
			PROGRAMADO	ENE	FEB	MAR	ABR	MAY	JUN	JUL	AGO	SEP	OCT	NOV			DEC			
VARIABLE1	Número de meses en los que se realizan tramites	meses	PROGRAMADO VARIABLE1							6								6	12	
VARIABLE2	Número total de meses	meses	PROGRAMADO VARIABLE2							6								6	12	100.00%

**PROGRAMA PRESUPUESTARIO**

Nombre del Programa: Sub Programa Ajusta Tu Identidad  
 Unidad(es) Responsable(s): Presidencia, Regidores, Sindicatura, Secretaría General, Gobernación, Comunicación Social  
 Costo Total del Programa:

**REALIZADO**

VARIABLES	NOMBRE	UNIDAD DE MEDIDA	CALENDARIO - PROGRAMADO												TOTAL	RESULTADO ALCANZADO EN EL AÑO			
			ENE	FEB	MAR	ABR	MAY	JUN	JUL	AGO	SEP	OCT	NOV	DIC					
VARIABLE1	Número de meses en los que se realizan (mensiles)	MESES								6							6	6	50.00%
VARIABLE2	Número total de meses	MESES								6							6	12	

CUMPLIMIENTO FINAL: 50.00%

Explicaciones y causas de las variaciones al cumplimiento de la programación, ¿Por qué no se cumplió o por que se supero considerablemente lo programado?

**COMPONENTES**

COMPONENTE: RESUMEN NARRATIVO  
 Programa de ajusta tu identidad Implementada

**Indicador**

NOMBRE: Porcentaje de meses del programa en ejecución

DIMENSIÓN A MEDIR: Eficacia	FRECUENCIA DE MEDICIÓN: Trimestral	METODO DE CALCULO: $(v1/n2)*100$
TIPO DE INDICADOR: Estratégico	TIPO DE FÓRMULA: Porcentaje	COMPORTAMIENTO DEL INDICADOR HACIA LA META: Nominal
VALOR: 100.00	AÑO: 2019	META DEL INDICADOR: 100.00

**PROGRAMADO**

VARIABLES	NOMBRE	UNIDAD DE MEDIDA	CALENDARIO - PROGRAMADO												TOTAL	META PROGRAMADA EN EL AÑO			
			ENE	FEB	MAR	ABR	MAY	JUN	JUL	AGO	SEP	OCT	NOV	DIC					
VARIABLE1	Número de meses del programa en ejecución	MESES	1	1	1	1	1	1	1	1	1	1	1	1	1	1	12	12	100.00%
VARIABLE2	Número total de trimestre	TRIMESTRES			3				3					3			3	12	

**REALIZADO**

VARIABLES	NOMBRE	UNIDAD DE MEDIDA	CALENDARIO - PROGRAMADO												TOTAL	RESULTADO ALCANZADO EN EL AÑO			
			ENE	FEB	MAR	ABR	MAY	JUN	JUL	AGO	SEP	OCT	NOV	DIC					
VARIABLE1	Número de meses del programa en ejecución	MESES	1	1	1	1	1	1	1	1	1	1	1	1	1	1	8	8	75.69%
VARIABLE2	Número total de trimestre	TRIMESTRES			3				3					3			3	12	

CUMPLIMIENTO FINAL: 75.69%

Explicaciones y causas de las variaciones al cumplimiento de la programación, ¿Por qué no se cumplió o por que se supero considerablemente lo programado?

**Indicador**

NOMBRE:

DIMENSIÓN A MEDIR:	FRECUENCIA DE MEDICIÓN:	METODO DE CALCULO:
TIPO DE INDICADOR:	TIPO DE FÓRMULA:	COMPORTAMIENTO DEL INDICADOR HACIA LA META:
VALOR:	AÑO:	META DEL INDICADOR:

**PROGRAMADO**

VARIABLES	NOMBRE	UNIDAD DE MEDIDA	CALENDARIO - PROGRAMADO												TOTAL	META PROGRAMADA EN EL AÑO			
			ENE	FEB	MAR	ABR	MAY	JUN	JUL	AGO	SEP	OCT	NOV	DIC					
VARIABLE1																			FALSO
VARIABLE2																			

**REALIZADO**

VARIABLES	NOMBRE	UNIDAD DE MEDIDA	CALENDARIO - PROGRAMADO												TOTAL	RESULTADO ALCANZADO EN EL AÑO			
			ENE	FEB	MAR	ABR	MAY	JUN	JUL	AGO	SEP	OCT	NOV	DIC					
VARIABLE1																			FALSO
VARIABLE2																			

CUMPLIMIENTO FINAL:

Explicaciones y causas de las variaciones al cumplimiento de la programación, ¿Por qué no se cumplió o por que se supero considerablemente lo programado?

**Indicador**

NOMBRE:

**PROGRAMA PRESUPUESTARIO**

Nombre del Programa Sub Programa Ajusta Tu Identidad  
 Unidades Responsable(s) Presidencia, Regidores, Sindicatura, Secretaría General, Gobernación, Comunicación Social  
 Costo Total del Programa

DIRECCIÓN A MEDIR	FRECUENCIA DE MEDICIÓN	MÉTODO DE CÁLCULO
TIPO DE INDICADOR	TIPO DE FÓRMULA	COMPORTAMIENTO DEL INDICADOR HACIA LA META
LÍNEA BASE		META DEL INDICADOR

VARIABLES	NOMBRE	UNIDAD DE MEDIDA	CALENDARIO - PROGRAMADO												TOTAL	META PROGRAMADA EN EL AÑO	
			PROGRAMADO														
			ENE	FEB	MAR	ABR	MAY	JUN	JUL	AGO	SEP	OCT	NOV	DIC			
VARIABLE 1			PROGRAMADO VARIABLE 1														
VARIABLE 2			PROGRAMADO VARIABLE 2														

VARIABLES	NOMBRE	UNIDAD DE MEDIDA	CALENDARIO - PROGRAMADO												TOTAL	RESULTADO AL CANCELADO EN EL AÑO	
			REALIZADO														
			ENE	FEB	MAR	ABR	MAY	JUN	JUL	AGO	SEP	OCT	NOV	DIC			
VARIABLE 1			REALIZADO VARIABLE 1														
VARIABLE 2			REALIZADO VARIABLE 2														

Explicaciones y causas de las variaciones al cumplimiento de la programación, ¿Por qué no se cumplió o por qué se superó considerablemente lo programado? **CUMPLIMIENTO FINAL**

COMPONENTE 4  
 NOMBRE ALTERNATIVO

NOMBRE	Indicador	
DIRECCIÓN A MEDIR	FRECUENCIA DE MEDICIÓN	MÉTODO DE CÁLCULO
TIPO DE INDICADOR	TIPO DE FÓRMULA	COMPORTAMIENTO DEL INDICADOR HACIA LA META
LÍNEA BASE		META DEL INDICADOR

VARIABLES	NOMBRE	UNIDAD DE MEDIDA	CALENDARIO - PROGRAMADO												TOTAL	META PROGRAMADA EN EL AÑO	
			PROGRAMADO														
			ENE	FEB	MAR	ABR	MAY	JUN	JUL	AGO	SEP	OCT	NOV	DIC			
VARIABLE 1			PROGRAMADO VARIABLE 1														
VARIABLE 2			PROGRAMADO VARIABLE 2														

VARIABLES	NOMBRE	UNIDAD DE MEDIDA	CALENDARIO - PROGRAMADO												TOTAL	PORCENTAJE PROGRAMADO EN EL AÑO	
			REALIZADO														
			ENE	FEB	MAR	ABR	MAY	JUN	JUL	AGO	SEP	OCT	NOV	DIC			
VARIABLE 1			REALIZADO VARIABLE 1														
VARIABLE 2			REALIZADO VARIABLE 2														

Explicaciones y causas de las variaciones al cumplimiento de la programación, ¿Por qué no se cumplió o por qué se superó considerablemente lo programado? **CUMPLIMIENTO FINAL**

COMPONENTE 1  
 NOMBRE ALTERNATIVO

NOMBRE	Indicador	
DIRECCIÓN A MEDIR	FRECUENCIA DE MEDICIÓN	MÉTODO DE CÁLCULO
TIPO DE INDICADOR	TIPO DE FÓRMULA	COMPORTAMIENTO DEL INDICADOR HACIA LA META
LÍNEA BASE		META DEL INDICADOR

VARIABLES	NOMBRE	UNIDAD DE MEDIDA	CALENDARIO - PROGRAMADO												TOTAL	META PROGRAMADA EN EL AÑO	
			PROGRAMADO														
			ENE	FEB	MAR	ABR	MAY	JUN	JUL	AGO	SEP	OCT	NOV	DIC			
VARIABLE 1			PROGRAMADO VARIABLE 1														
VARIABLE 2			PROGRAMADO VARIABLE 2														

VARIABLES	NOMBRE	UNIDAD DE MEDIDA	CALENDARIO - PROGRAMADO												TOTAL	PORCENTAJE PROGRAMADO EN EL AÑO	
			REALIZADO														
			ENE	FEB	MAR	ABR	MAY	JUN	JUL	AGO	SEP	OCT	NOV	DIC			
VARIABLE 1			REALIZADO VARIABLE 1														
VARIABLE 2			REALIZADO VARIABLE 2														

Explicaciones y causas de las variaciones al cumplimiento de la programación, ¿Por qué no se cumplió o por qué se superó considerablemente lo programado? **CUMPLIMIENTO FINAL**

**PROGRAMA PRESUPUESTARIO**

Nombre del Programa Sub Programa Ajusta Tu Identidad  
 Unidad(es) Responsable(s) Presidencia, Regidores, Sindicatura, Secretaría General, Gobernación, Comunicación Social  
 Costo Total del Programa

COMPONENTE	DESCRIPCIÓN	UNIDAD DE MEDIDA	CALENDARIO												TOTAL	PORCENTAJE DE CUMPLIMIENTO DE LA ACTIVIDAD		
			PROGRAMADO/REALIZADO	ENE	FEB	MAR	ABR	MAY	JUN	JUL	AGO	SEP	OCT	NOV			DIC	
			PROGRAMADO	REALIZADO														
C1	1 Realizar reglas de operación del programa	Documento	PROGRAMADO	1													1	100%
			REALIZADO	1													1	
	2 Realizar difusión del programa	Difusión	PROGRAMADO	1	1	1	1	1	1	1	1	1	1	1	1	1	12	75%
			REALIZADO	1	1	1	1	1	1	1	1	1	1	1	1	1	12	
	3 Realizar reporte de asesorías mensuales	Reporte	PROGRAMADO	1	1	1	1	1	1	1	1	1	1	1	1	1	12	75%
		REALIZADO	1	1	1	1	1	1	1	1	1	1	1	1	1	12		
			PROGRAMADO														0	
			REALIZADO														0	
			PROGRAMADO														0	
			REALIZADO														0	
C2	1		PROGRAMADO														0	
			REALIZADO														0	
	2		PROGRAMADO														0	
			REALIZADO														0	
	3		PROGRAMADO														0	
		REALIZADO														0		
			PROGRAMADO														0	
			REALIZADO														0	
C3	1		PROGRAMADO														0	
			REALIZADO														0	
	2		PROGRAMADO														0	
			REALIZADO														0	
	3		PROGRAMADO														0	
		REALIZADO														0		
			PROGRAMADO														0	
			REALIZADO														0	
C4	1		PROGRAMADO														0	
			REALIZADO														0	
	2		PROGRAMADO														0	
			REALIZADO														0	
	3		PROGRAMADO														0	
		REALIZADO														0		
			PROGRAMADO														0	
			REALIZADO														0	
C5	1		PROGRAMADO														0	
			REALIZADO														0	
	2		PROGRAMADO														0	
			REALIZADO														0	
	3		PROGRAMADO														0	
		REALIZADO														0		
			PROGRAMADO														0	
			REALIZADO														0	

C. ANTONIO TELLO GUAJALE  
 PRESIDENTE MUNICIPAL  
  
 PRESIDENCIA MUNICIPAL  
 DE CORONANGO PUEBLA  
 2018-2021

C. SILVIA TORO GONZALEZ  
 TESORERA MUNICIPAL  
  
 TESORERÍA MUNICIPAL  
 DEL AYUNTAMIENTO  
 DE CORONANGO PUEBLA  
 2018-2021

C. PATRICIA RAMÍREZ SANCHEZ  
 CONTRALORA MUNICIPAL  
  
 CONTRALORIA MUNICIPAL  
 DEL AYUNTAMIENTO  
 DE CORONANGO PUEBLA  
 2018-2021

**PROGRAMA PRESUPUESTARIO**

Nombre del Programa: Control Municipal  
Unidad(es) Responsable(s): Contraloría, Planeación y Evaluación, Transparencia  
Costo Total del Programa: \$1,347,494.27

CLASIFICACIÓN		CLASIFICACIÓN FUNCIONAL DEL GASTO	
Finalidad		1. Gobierno	
Función		1.3. Coordinación de la política de gobierno	
Subfunción		1.3.4 Función Pública	
Sub/subfunción			

**DATOS DE VINCULACIÓN AL PLAN ESTATAL DE DESARROLLO**

**DATOS DE VINCULACIÓN AL PLAN MUNICIPAL DE DESARROLLO (EJES, ESTRATEGIAS U OBJETIVOS GENERALES)**

1. Buen Gobierno y Participación Ciudadana

**NIVEL INMEDIATO INFERIOR (OBJETIVO O LINEA ESTRATEGICA)**

Lograr una administración honesta, transparente, con una gestión adecuada, eficiente y austera priorizando las necesidades del Municipio y su gente mediante la participación ciudadana generando un entorno de contabilidad y empatía a la población.

**FIN:**

RESUMEN NARRATIVO: Coordinar las acciones de Control Interno de la Administración Municipal desarrollando procesos de vigilancia, evaluación y fiscalización de las dependencias y los Servidores Públicos que en ella laboran

**Indicador**

Nombre: Promedio de reportes mensuales de operación realizados por la contraloría municipal

DIRECCION A MEDIR	Eficacia	FRECUENCIA DE MEDICION	Anual	METODO DE CALCULO	(v1/v2)*100
TIPO DE INDICADOR	Estratégico	TIPO DE FORMULA	Porcentaje	COMPORTAMIENTO DEL INDICADOR HACIA LA META	Nominal
VALOR		AÑO		META DEL INDICADOR	
				100	

**PROGRAMADO**

VARIABLES	NOMBRE	UNIDAD DE MEDIDA	CALENDARIO - PROGRAMADO												TOTAL	META PROGRAMADA EN EL AÑO		
			PROGRAMADO	ENE	FEB	MAR	ABR	MAY	JUN	JUL	AGO	SEP	OCT	NOV			DIC	
VARIABLE1	Total de reportes trimestrales de operación realizados en 2019	Reportes	PROGRAMADO VARIABLE1			1			1				1				4	100.00%
VARIABLE2	Total de reportes trimestrales de operación programados en 2019	Reportes	PROGRAMADO VARIABLE2			1			1				1				4	

**REALIZADO**

VARIABLES	NOMBRE	UNIDAD DE MEDIDA	CALENDARIO - PROGRAMADO												TOTAL	RESULTADO ALCANZADO EN EL AÑO		
			REALIZADO	ENE	FEB	MAR	ABR	MAY	JUN	JUL	AGO	SEP	OCT	NOV			DIC	
VARIABLE1	Total de reportes trimestrales de operación realizados en 2019	Reportes	REALIZADO VARIABLE1			1			1				1				3	75.00%
VARIABLE2	Total de reportes trimestrales de operación programados en 2019	Reportes	REALIZADO VARIABLE2			1			1				1				4	

Explicaciones y causas de las variaciones al cumplimiento de la programación, ¿Por qué no se cumplió o por qué se superó considerablemente lo programado?

**PROPOSITO**

RESUMEN NARRATIVO: Los trabajadores del Ayuntamiento reciben atención directa, asesoría y seguimiento en los procesos de control interno

**Indicador**

Nombre: Porcentaje de cumplimiento en la entrega de reportes trimestrales de los procesos entrega recepción realizados

DIRECCION A MEDIR	Eficiencia	FRECUENCIA DE MEDICION	Trimestral	METODO DE CALCULO	(v1/v2)*100
TIPO DE INDICADOR	Gestión	TIPO DE FORMULA	Porcentaje	COMPORTAMIENTO DEL INDICADOR HACIA LA META	Nominal
VALOR		AÑO		META DEL INDICADOR	
				100.0	

**PROGRAMADO**

VARIABLES	NOMBRE	UNIDAD DE MEDIDA	CALENDARIO - PROGRAMADO												TOTAL	META PROGRAMADA EN EL AÑO		
			PROGRAMADO	ENE	FEB	MAR	ABR	MAY	JUN	JUL	AGO	SEP	OCT	NOV			DIC	
VARIABLE1	Reportes trimestrales del proceso entrega recepción realizados	Reportes	PROGRAMADO VARIABLE1			1			1				1				4	100.00%
VARIABLE2	Reportes trimestrales del proceso entrega recepción programados	Reportes	PROGRAMADO VARIABLE2			1			1				1				4	

**PROGRAMA PRESUPUESTARIO**

Nombre del Programa: Control Municipal  
Unidad(es) Responsable(s): Contraloría, Planeación y Evaluación, Transparencia  
Costo Total del Programa: \$1,347,484.27

VARIABLES	NOMBRE	UNIDAD DE MEDIDA	CALENDARIO - PROGRAMADO												TOTAL	META ALCANZADA EN EL AÑO		
			ENE	FEB	MAR	ABR	MAY	JUN	JUL	AGO	SEP	OCT	NOV	DIC				
VARIABLE 1	Reportes trimestrales del proceso entrega recepción realizados	Reportes	REALIZADO VARIABLE 1			1			1				1				3	75.00%
VARIABLE 2	Reportes trimestrales del proceso entrega recepción programados	Reportes	REALIZADO VARIABLE 2			1			1				1			1	4	

Explicaciones y causas de las variaciones al cumplimiento de la programación, ¿Por qué no se cumplió o por que se supero considerablemente lo programado?

CUMPLIMIENTO FINAL: 75.00%

**COMPONENTES**

COMPONENTE 1  
RECURSOS HABERENATIVOS  
Supervisiones de Obras por parte de Contraloría Ejecutadas

**Indicador**

NOMBRE: Porcentaje de cumplimiento en la entrega de reportes trimestrales de los procesos de supervisión de obra realizados

DEFINICIÓN A MEDIR: Eficacia

TIPO DE INDICADOR: Estratégico

FRECUENCIA DE MEDICIÓN: Trimestral

TIPO DE FÓRMULA: Porcentaje

METODO DE CALCULO:  $(v1/v2)*100$

COMPORTAMIENTO DEL INDICADOR HACIA LA META: Nominal

UNIDAD BÁSICA: VALOR

META DEL INDICADOR: 100.00

VARIABLES	NOMBRE	UNIDAD DE MEDIDA	CALENDARIO - PROGRAMADO												TOTAL	META PROGRAMADA EN EL AÑO		
			ENE	FEB	MAR	ABR	MAY	JUN	JUL	AGO	SEP	OCT	NOV	DIC				
VARIABLE 1	Reportes trimestrales del proceso de supervisión de obra realizados	Reportes	PROGRAMADO VARIABLE 1			1			1				1			1	4	100.00%
VARIABLE 2	Reportes trimestrales del proceso de supervisión de obra programados	Reportes	PROGRAMADO VARIABLE 2			1			1				1			1	4	

VARIABLES	NOMBRE	UNIDAD DE MEDIDA	CALENDARIO - PROGRAMADO												TOTAL	RESULTADO ALCANZADO EN EL AÑO	
			ENE	FEB	MAR	ABR	MAY	JUN	JUL	AGO	SEP	OCT	NOV	DIC			
VARIABLE 1	Reportes trimestrales del proceso de supervisión de obra realizados	Reportes	REALIZADO VARIABLE 1			1			1				1			3	75.00%
VARIABLE 2	Reportes trimestrales del proceso de supervisión de obra programados	Reportes	REALIZADO VARIABLE 2			1			1				1			4	

Explicaciones y causas de las variaciones al cumplimiento de la programación, ¿Por qué no se cumplió o por que se supero considerablemente lo programado?

CUMPLIMIENTO FINAL: 75.00%

COMPONENTE 2  
RECURSOS HABERENATIVOS  
Declaraciones Patrimoniales Presentadas

**Indicador**

NOMBRE: Porcentaje de cumplimiento en la entrega de reportes trimestrales de los procesos de declaraciones patrimoniales realizados

DEFINICIÓN A MEDIR: Eficacia

TIPO DE INDICADOR: Gestión

FRECUENCIA DE MEDICIÓN: Trimestral

TIPO DE FÓRMULA: Porcentaje

METODO DE CALCULO:  $(v1/v2)*100$

COMPORTAMIENTO DEL INDICADOR HACIA LA META: Nominal

UNIDAD BÁSICA: VALOR

META DEL INDICADOR: 100

VARIABLES	NOMBRE	UNIDAD DE MEDIDA	CALENDARIO - PROGRAMADO												TOTAL	META PROGRAMADA EN EL AÑO		
			ENE	FEB	MAR	ABR	MAY	JUN	JUL	AGO	SEP	OCT	NOV	DIC				
VARIABLE 1	Reportes trimestrales del proceso de declaraciones patrimoniales realizados	Reportes	PROGRAMADO VARIABLE 1			1			1				1			1	4	100.00%
VARIABLE 2	Reportes trimestrales del proceso de declaraciones patrimoniales programados	Reportes	PROGRAMADO VARIABLE 2			1			1				1			1	4	

VARIABLES	NOMBRE	UNIDAD DE MEDIDA	CALENDARIO - PROGRAMADO												TOTAL	RESULTADO ALCANZADO EN EL AÑO	
			ENE	FEB	MAR	ABR	MAY	JUN	JUL	AGO	SEP	OCT	NOV	DIC			
VARIABLE 1	Reportes trimestrales del proceso de declaraciones patrimoniales realizados	Reportes	REALIZADO VARIABLE 1			1			1				1			3	75.00%
VARIABLE 2	Reportes trimestrales del proceso de declaraciones patrimoniales programados	Reportes	REALIZADO VARIABLE 2			1			1				1			4	

Explicaciones y causas de las variaciones al cumplimiento de la programación, ¿Por qué no se cumplió o por que se supero considerablemente lo programado?

CUMPLIMIENTO FINAL: 75.00%

COMPONENTE 3  
RECURSOS HABERENATIVOS  
Instrumentos de Control Interno (Manuales de Organización y Procedimientos) elaborados y aprobados

**Indicador**

NOMBRE: Porcentaje de áreas de la administración que cuentan con manuales

**PROGRAMA PRESUPUESTARIO**

Nombre del Programa: Control Municipal  
 Unidad(es) Responsable(s): Contraloría, Planeación y Evaluación, Transparencia  
 Costo Total del Programa: \$1,347,484.27

DIMENSION A MEDIR	Eficacia	FRECUENCIA DE MEDICION	Anual	METODO DE CALCULO	(V1/N2)*100
TIPO DE INDICADOR	Estratégico	TIPO DE FORMULA	Porcentaje	COMPORTAMIENTO DEL INDICADOR HACIA LA META	Nominal
VALOR	AÑO		100		

VARIABLES	NOMBRE	UNIDAD DE MEDIDA	CALENDARIO - PROGRAMADO												TOTAL	META PROGRAMADA EN EL AÑO		
			ENE	FEB	MAR	ABR	MAY	JUN	JUL	AGO	SEP	OCT	NOV	DIC				
VARIABLE1	Número de áreas que cuentan con manuales	Áreas	PROGRAMADO VARIABLE1															36
VARIABLE2	Número de áreas que deben contar con manuales	Áreas	PROGRAMADO VARIABLE2															36

VARIABLES	NOMBRE	UNIDAD DE MEDIDA	CALENDARIO - PROGRAMADO												TOTAL	RESULTADO ALCANZADO EN EL AÑO		
			ENE	FEB	MAR	ABR	MAY	JUN	JUL	AGO	SEP	OCT	NOV	DIC				
VARIABLE1	Número de áreas que cuentan con manuales	Áreas	REALIZADO VARIABLE1															36
VARIABLE2	Número de áreas que deben contar con manuales	Áreas	REALIZADO VARIABLE2															36

Explicaciones y causas de las variaciones al cumplimiento de la programación, ¿Por qué no se cumplió o por que se supero considerablemente lo programado? **CUMPLIMIENTO FINAL: 100.00%**

COMPONENTES REGIONALES PARTICIPATIVOS: Información transparente

<b>Indicador</b>					
NOMBRE	Porcentaje de áreas que publican información en portal de transparencia				
DIMENSION A MEDIR	Eficacia	FRECUENCIA DE MEDICION	Trimestral	METODO DE CALCULO	(V1/N2)*100
TIPO DE INDICADOR	Gestión	TIPO DE FORMULA	Porcentaje	COMPORTAMIENTO DEL INDICADOR HACIA LA META	Nominal
VALOR	AÑO		100		

VARIABLES	NOMBRE	UNIDAD DE MEDIDA	CALENDARIO - PROGRAMADO												TOTAL	META PROGRAMADA EN EL AÑO		
			ENE	FEB	MAR	ABR	MAY	JUN	JUL	AGO	SEP	OCT	NOV	DIC				
VARIABLE1	Áreas que publican información en el portal de transparencia 2019	Áreas	PROGRAMADO VARIABLE1															84
VARIABLE2	Total de áreas con obligación de transparencia	Áreas	PROGRAMADO VARIABLE2															84

VARIABLES	NOMBRE	UNIDAD DE MEDIDA	CALENDARIO - PROGRAMADO												TOTAL	PORCENTAJE PROGRAMADO EN EL AÑO		
			ENE	FEB	MAR	ABR	MAY	JUN	JUL	AGO	SEP	OCT	NOV	DIC				
VARIABLE1	Áreas que publican información en el portal de transparencia 2019	Áreas	REALIZADO VARIABLE1															66
VARIABLE2	Total de áreas con obligación de transparencia	Áreas	REALIZADO VARIABLE2															84

Explicaciones y causas de las variaciones al cumplimiento de la programación, ¿Por qué no se cumplió o por que se supero considerablemente lo programado? **CUMPLIMIENTO FINAL: 66.67%**

COMPONENTES REGIONALES PARTICIPATIVOS:

<b>Indicador</b>					
NOMBRE					
DIMENSION A MEDIR		FRECUENCIA DE MEDICION		METODO DE CALCULO	
TIPO DE INDICADOR		TIPO DE FORMULA		COMPORTAMIENTO DEL INDICADOR HACIA LA META	
VALOR	AÑO				

VARIABLES	NOMBRE	UNIDAD DE MEDIDA	CALENDARIO - PROGRAMADO												TOTAL	META PROGRAMADA EN EL AÑO		
			ENE	FEB	MAR	ABR	MAY	JUN	JUL	AGO	SEP	OCT	NOV	DIC				
VARIABLE1			PROGRAMADO VARIABLE1															
VARIABLE2			PROGRAMADO VARIABLE2															

VARIABLES	NOMBRE	UNIDAD DE MEDIDA	CALENDARIO - PROGRAMADO												TOTAL	PORCENTAJE PROGRAMADO EN EL AÑO		
			ENE	FEB	MAR	ABR	MAY	JUN	JUL	AGO	SEP	OCT	NOV	DIC				
VARIABLE1			REALIZADO VARIABLE1															
VARIABLE2			REALIZADO VARIABLE2															

Explicaciones y causas de las variaciones al cumplimiento de la programación, ¿Por qué no se cumplió o por que se supero considerablemente lo programado? **CUMPLIMIENTO FINAL: FALSO**

**PROGRAMA PRESUPUESTARIO**

Nombre del Programa: Control Municipal  
Unidad(es) Responsable(s): Contraloría, Planeación y Evaluación, Transparencia  
Costo Total del Programa: \$1,347,494.27

COMPONENTE	DESCRIPCIÓN	UNIDAD DE MEDIDA	CALENDARIO												TOTAL	PORCENTAJE DE CUMPLIMIENTO DE LA ACTIVIDAD			
			PROGRAMADO/REALIZADO	ENE	FEB	MAR	ABR	MAY	JUN	JUL	AGO	SEP	OCT	NOV			DIC		
C1	1. Realizar reporte de las revisiones de expedientes técnicos	Reporte	PROGRAMADO						1					1		1		3	75%
			REALIZADO			1				1			1					3	
	2. Realizar reporte mensual de las supervisiónes físicas de obras	Reporte	PROGRAMADO			1				1				1		1		4	75%
			REALIZADO			1				1			1					4	
	3. Generar reporte de mudos inventadas	Reporte	PROGRAMADO							1					1			2	75%
			REALIZADO							1					1			2	
4.			PROGRAMADO														0		
			REALIZADO																0
5.			PROGRAMADO														0		
			REALIZADO																0
C2	1. Generar reporte de recepción de declaraciones	Reporte	PROGRAMADO														4	75%	
			REALIZADO														3		
	2.			PROGRAMADO													0		
				REALIZADO															0
	3.			PROGRAMADO													0		
				REALIZADO															0
4.			PROGRAMADO													0			
			REALIZADO															0	
5.			PROGRAMADO													0			
			REALIZADO															0	
C3	1. Brindar capacitación a los ésees para la realización de los manuales	Capacitación	PROGRAMADO							36	36						72	100%	
			REALIZADO							33	36								72
	2. Revisar y aprobación de editado los manuales	Revisión de editado	PROGRAMADO														1	100%	
			REALIZADO														1		
	3.			PROGRAMADO													0		
				REALIZADO															0
4.			PROGRAMADO													0			
			REALIZADO															0	
5.			PROGRAMADO													0			
			REALIZADO															0	
C4	1. Reportar a las dependencias, entidades y unidades administrativas de este H. Ayuntamiento la información pública de oficio, de conformidad con lo indicado por el Capítulo II del Título Primero de la Ley de Transparencia y Acceso a la Información Pública del Estado de Puebla	Vicios	PROGRAMADO							23						28	112	75%	
			REALIZADO							20							23		84
	2. Realizar reporte mensual de las actividades de acceso a la información notables	Reporte	PROGRAMADO		1	1	1	1	1	1	1	1	1	1	1	1	1	12	75%
			REALIZADO		1	1	1	1	1	1	1	1	1	1	1	1	1	1	
	3.			PROGRAMADO														0	
				REALIZADO															
4.			PROGRAMADO														0		
			REALIZADO																0
5.			PROGRAMADO														0		
			REALIZADO																0
C5	1.		PROGRAMADO														0		
			REALIZADO																0
	2.			PROGRAMADO													0		
				REALIZADO															0
	3.			PROGRAMADO													0		
				REALIZADO															0
4.			PROGRAMADO													0			
			REALIZADO															0	
5.			PROGRAMADO													0			
			REALIZADO															0	

C. ANTONIO TORO GUATEL  
PRESIDENTE MUNICIPAL

C. SILVIA ZOLA NEJA  
TESORERA MUNICIPAL

C. PATRICIA RAMÍREZ PACHECO  
CONTRALORA MUNICIPAL

PRESIDENCIA MUNICIPAL DE CORONANGO, PUEBLA  
2018-2021

TESORERIA MUNICIPAL H. AYUNTAMIENTO DE CORONANGO PUEBLA  
2018-2021

CONTRALORIA MUNICIPAL DE CORONANGO PUEBLA  
2018-2021

**PROGRAMA PRESUPUESTARIO**

Nombre del Programa: Bienestar y Agricultura  
 Unidad(es) Responsable(s): Bienestar, Agricultura y Desarrollo Económico  
 Costo Total del Programa: \$273,669.66

CLASIFICACIÓN		CLASIFICACIÓN FUNCIONAL DEL GASTO	
Finalidad		CONCEPTO	
Función		3. Desarrollo económico	
Subfunción		3.1. Asuntos económicos, comerciales y laborales en general	
Sub/subfunción		3.1.1 Asuntos Económicos y Comerciales en General	

**DATOS DE VINCULACIÓN AL PLAN ESTATAL DE DESARROLLO**

**DATOS DE VINCULACIÓN AL PLAN MUNICIPAL DE DESARROLLO (EJES, ESTRATEGIAS U OBJETIVOS GENERALES)**

Eje 4: Desarrollo Comunitario y Fomento Económico

**NIVEL INMEDIATO INFERIOR (OBJETIVO O LINEA ESTRATEGICA)**

Potenciar e impulsar el desarrollo económico del Municipio, sentando las bases que generen mayor crecimiento en las actividades primarias mediante programas públicos y gestión de recursos que en acción conjunta fortalezcan las actividades de los diversos sectores económicos que confluyen en nuestro Municipio.

**FIN**

ESTIMEN RESULTATIVO: Contribuir a la atención de la población del municipio de Coronango para mejorar la productividad, comercialización y transferencia de tecnología en el sector agrícola, así como el bienestar social de la población.

**Indicador**

NOMBRE: Porcentaje de personas que se atendieron respecto al número de habitantes del municipio.

DIRECCIÓN A MEDIR: Eficacia

FRECUENCIA DE MEDICIÓN: Anual

MÉTODO DE CÁLCULO:  $(v1/v2)*100$

TIPO DE INDICADOR: Estratégico

COMPORTAMIENTO DEL INDICADOR HACIA LA META: Nominal

LINEA BASE: VALOR AÑO: META DEL INDICADOR: 2.08

VARIABLES	NOMBRE	UNIDAD DE MEDIDA	CALENDARIO PROGRAMADO												TOTAL	META PROGRAMADA EN EL AÑO				
			PROGRAMADO	ENE	FEB	MAR	ABR	MAY	JUN	JUL	AGO	SEP	OCT	NOV			DIC			
VARIABLE1	Número de habitantes que se atendieron	Habitantes	PROGRAMADO VARIABLE1															650	860	2.08%
VARIABLE2	Número de habitantes en el municipio	Habitantes	PROGRAMADO VARIABLE2															40549	40945	

VARIABLES	NOMBRE	UNIDAD DE MEDIDA	CALENDARIO PROGRAMADO												TOTAL	RESULTADO ALCANZADO EN EL AÑO				
			REALIZADO	ENE	FEB	MAR	ABR	MAY	JUN	JUL	AGO	SEP	OCT	NOV			DIC			
VARIABLE1	Número de habitantes que se atendieron	Habitantes	REALIZADO VARIABLE1																	#VALDR
VARIABLE2	Número de habitantes en el municipio	Habitantes	REALIZADO VARIABLE2															40549	40945	

**CUMPLIMIENTO FINAL**

Explicaciones y causas de las variaciones al cumplimiento de la programación, ¿Por qué no se cumplió o por que se supero considerablemente lo programado?

**PROPOSITO**

RECOMENDATIVO: Incrementar la productividad en el municipio de Coronango de las actividades agrícolas.

**Indicador**

NOMBRE: Porcentaje de productores atendidos respecto a número de productores agrícolas en el municipio.

DIRECCIÓN A MEDIR: Eficacia

FRECUENCIA DE MEDICIÓN: Anual

MÉTODO DE CÁLCULO:  $(v1/v2)*100$

TIPO DE INDICADOR: Estratégico

COMPORTAMIENTO DEL INDICADOR HACIA LA META: Nominal

LINEA BASE: VALOR AÑO: META DEL INDICADOR: 24.24

VARIABLES	NOMBRE	UNIDAD DE MEDIDA	CALENDARIO PROGRAMADO												TOTAL	META PROGRAMADA EN EL AÑO				
			PROGRAMADO	ENE	FEB	MAR	ABR	MAY	JUN	JUL	AGO	SEP	OCT	NOV			DIC			
VARIABLE1	Número de productores atendidos	Productores	PROGRAMADO VARIABLE1															400	400	24.24%
VARIABLE2	Número de productores agrícolas en el municipio	Productores	PROGRAMADO VARIABLE2															1650	1650	

**PROGRAMA PRESUPUESTARIO**

Nombre del Programa: Bienestar y Agricultura  
 Unidad(es) Responsable(s): Bienestar, Agricultura y Desarrollo Económico  
 Costo Total del Programa: \$273,669.88

DESIGNACIÓN A MEDIR	Eficacia	FRECUENCIA DE MEDICIÓN	Mensual	METODO DE CALCULO	(v1/N2)*100
TIPO DE INDICADOR	Gestión	TIPO DE FÓRMULA	Porcentaje	COMPORTAMIENTO DEL INDICADOR HACIA LA META	Nominal
LÍNEA BASE			META DEL INDICADOR		
VALOR			AÑO		
			58.33		

VARIABLES	NOMBRE	UNIDAD DE MEDIDA	CALENDARIO - PROGRAMADO												TOTAL	META PROGRAMADA EN EL AÑO			
			PROGRAMADO	ENE	FEB	MAR	ABR	MAY	JUN	JUL	AGO	SEP	OCT	NOV			DIC		
VARIABLE 1	Número de escuelas donde se imparten pláticas	Institución	PROGRAMADO VARIABLE 1		2	5												7	58.33%
VARIABLE 2	Número de escuelas en el municipio de nivel secundaria y media superior.	Institución	PROGRAMADO VARIABLE 2														12	12	

VARIABLES	NOMBRE	UNIDAD DE MEDIDA	CALENDARIO - REALIZADO												TOTAL	PORCENTAJE PROGRAMADO EN EL AÑO			
			REALIZADO	ENE	FEB	MAR	ABR	MAY	JUN	JUL	AGO	SEP	OCT	NOV			DIC		
VARIABLE 1	Número de escuelas donde se imparten pláticas	Institución	REALIZADO VARIABLE 1				4	0	0									4	33.33%
VARIABLE 2	Número de escuelas en el municipio de nivel secundaria y media superior.	Institución	REALIZADO VARIABLE 2														12	12	

CUMPLIMIENTO FINAL: 57.14%

Explicaciones y causas de las variaciones al cumplimiento de la programación, ¿Por qué no se cumplió o por que se supero considerablemente lo programado?

COMPONENTE RECURSO MATERIALES: Coordinación del programa "Pensión para Adultos Mayores (PAM)" a los adultos mayores entregados.

Indicador

NOMBRE	Porcentaje de eventos apoyados respecto al número de eventos de entrega de apoyo programados
DESIGNACIÓN A MEDIR	Eficacia
TIPO DE INDICADOR	Gestión
FRECUENCIA DE MEDICIÓN	Mensual
TIPO DE FÓRMULA	Porcentaje
METODO DE CALCULO	(v1/N2)*100
COMPORTAMIENTO DEL INDICADOR HACIA LA META	Nominal
LÍNEA BASE	
META DEL INDICADOR	100
VALOR	AÑO

VARIABLES	NOMBRE	UNIDAD DE MEDIDA	CALENDARIO - PROGRAMADO												TOTAL	META PROGRAMADA EN EL AÑO			
			PROGRAMADO	ENE	FEB	MAR	ABR	MAY	JUN	JUL	AGO	SEP	OCT	NOV			DIC		
VARIABLE 1	Número de eventos apoyados	Eventos	PROGRAMADO VARIABLE 1		3		3		3		3		3		3		3	18	100.00%
VARIABLE 2	Número de eventos realizados	Eventos	PROGRAMADO VARIABLE 2		3		3		3		3		3		3		3	18	

VARIABLES	NOMBRE	UNIDAD DE MEDIDA	CALENDARIO - REALIZADO												TOTAL	PORCENTAJE PROGRAMADO EN EL AÑO			
			REALIZADO	ENE	FEB	MAR	ABR	MAY	JUN	JUL	AGO	SEP	OCT	NOV			DIC		
VARIABLE 1	Número de eventos apoyados	Eventos	REALIZADO VARIABLE 1		3		3		3		3		3		3		3	12	66.67%
VARIABLE 2	Número de eventos realizados	Eventos	REALIZADO VARIABLE 2		3		3		3		3		3		3		3	18	

CUMPLIMIENTO FINAL: 66.67%

Explicaciones y causas de las variaciones al cumplimiento de la programación, ¿Por qué no se cumplió o por que se supero considerablemente lo programado?

COMPONENTE RECURSO MATERIALES:

Indicador

NOMBRE	
DESIGNACIÓN A MEDIR	
TIPO DE INDICADOR	
FRECUENCIA DE MEDICIÓN	
TIPO DE FÓRMULA	
METODO DE CALCULO	
COMPORTAMIENTO DEL INDICADOR HACIA LA META	
LÍNEA BASE	
META DEL INDICADOR	
VALOR	AÑO

VARIABLES	NOMBRE	UNIDAD DE MEDIDA	CALENDARIO - PROGRAMADO												TOTAL	META PROGRAMADA EN EL AÑO			
			PROGRAMADO	ENE	FEB	MAR	ABR	MAY	JUN	JUL	AGO	SEP	OCT	NOV			DIC		
VARIABLE 1			PROGRAMADO VARIABLE 1																FALSO
VARIABLE 2			PROGRAMADO VARIABLE 2																FALSO

VARIABLES	NOMBRE	UNIDAD DE MEDIDA	CALENDARIO - REALIZADO												TOTAL	PORCENTAJE PROGRAMADO EN EL AÑO			
			REALIZADO	ENE	FEB	MAR	ABR	MAY	JUN	JUL	AGO	SEP	OCT	NOV			DIC		
VARIABLE 1			REALIZADO VARIABLE 1																FALSO
VARIABLE 2			REALIZADO VARIABLE 2																FALSO

CUMPLIMIENTO FINAL:

Explicaciones y causas de las variaciones al cumplimiento de la programación, ¿Por qué no se cumplió o por que se supero considerablemente lo programado?

**PROGRAMA PRESUPUESTARIO**

Nombre del Programa: Bienestar y Agricultura  
 Unidad(es) Responsable(s): Bienestar, Agricultura y Desarrollo Económico  
 Costo Total del Programa: \$273,009.66

VARIABLES	NOMBRE	UNIDAD DE MEDIDA	CALENDARIO - PROGRAMADO												TOTAL	RESULTADO ALCANZADO EN EL AÑO	
			ENE	FEB	MAR	ABR	MAY	JUN	JUL	AGO	SEP	OCT	NOV	DIC			
VARIABLE 1	Número de productores atendidos	Productores	REALIZADO VARIABLE 1														
VARIABLE 2	Número de productores agrícolas en el municipio	Productores	REALIZADO VARIABLE 2													1050	1050

CUMPLIMIENTO FINAL

Explicaciones y causas de las variaciones al cumplimiento de la programación, ¿Por qué no se cumplió o por qué se superó considerablemente lo programado?

**COMPONENTES**

COMPONENTES RESUMEN NARRATIVO: Capacitación a productores en técnicas de producción para maíz impartidas.

**Indicador**

NOMBRE: Porcentaje de talleres realizados respecto a los programados.

DIMENSION A MEDIR: Eficiencia

FRECUENCIA DE MEDICIÓN: Mensual

METODO DE CALCULO:  $(v1/v2)*100$

TIPO DE INDICADOR: Gestión

TIPO DE FORMULA: Porcentaje

COMPORTAMIENTO DEL INDICADOR HACIA LA META: Nominal

LINEA BASE: VALOR AÑO

META DEL INDICADOR: 100.00

VARIABLES	NOMBRE	UNIDAD DE MEDIDA	CALENDARIO - PROGRAMADO												TOTAL	META PROGRAMADA EN EL AÑO	
			ENE	FEB	MAR	ABR	MAY	JUN	JUL	AGO	SEP	OCT	NOV	DEC			
VARIABLE 1	Número de talleres programados	Taller	PROGRAMADO VARIABLE 1			2	1		2								7
VARIABLE 2	Número de talleres realizados	Taller	PROGRAMADO VARIABLE 2			2	1		2								7

CUMPLIMIENTO FINAL

VARIABLES	NOMBRE	UNIDAD DE MEDIDA	CALENDARIO - PROGRAMADO												TOTAL	RESULTADO ALCANZADO EN EL AÑO	
			ENE	FEB	MAR	ABR	MAY	JUN	JUL	AGO	SEP	OCT	NOV	DEC			
VARIABLE 1	Número de talleres programados	Taller	REALIZADO VARIABLE 1					3	0	0	0	0	0	2			5
VARIABLE 2	Número de talleres realizados	Taller	REALIZADO VARIABLE 2			2	1		2					2			7

CUMPLIMIENTO FINAL

Explicaciones y causas de las variaciones al cumplimiento de la programación, ¿Por qué no se cumplió o por qué se superó considerablemente lo programado?

COMPONENTES RESUMEN NARRATIVO: Talleres de transferencia de tecnología para producción agrícola realizados.

**Indicador**

NOMBRE: Porcentaje de talleres realizados, respecto a los talleres programados.

DIMENSION A MEDIR: Eficiencia

FRECUENCIA DE MEDICIÓN: Mensual

METODO DE CALCULO:  $(v1/v2)*100$

TIPO DE INDICADOR: Gestión

TIPO DE FORMULA: Porcentaje

COMPORTAMIENTO DEL INDICADOR HACIA LA META: Nominal

LINEA BASE: VALOR AÑO

META DEL INDICADOR: 100

VARIABLES	NOMBRE	UNIDAD DE MEDIDA	CALENDARIO - PROGRAMADO												TOTAL	META PROGRAMADA EN EL AÑO	
			ENE	FEB	MAR	ABR	MAY	JUN	JUL	AGO	SEP	OCT	NOV	DEC			
VARIABLE 1	Número de talleres programados	Taller	PROGRAMADO VARIABLE 1	5	6		1		1	2	3	2	1				21
VARIABLE 2	Número de talleres realizados	Taller	PROGRAMADO VARIABLE 2	5	0		1		1	2	3	2	1				21

CUMPLIMIENTO FINAL

VARIABLES	NOMBRE	UNIDAD DE MEDIDA	CALENDARIO - PROGRAMADO												TOTAL	RESULTADO ALCANZADO EN EL AÑO	
			ENE	FEB	MAR	ABR	MAY	JUN	JUL	AGO	SEP	OCT	NOV	DEC			
VARIABLE 1	Número de talleres programados	Taller	REALIZADO VARIABLE 1					7	0	0	5	4	2				18
VARIABLE 2	Número de talleres realizados	Taller	REALIZADO VARIABLE 2	5	0		1		1	2	3	2	1				21

CUMPLIMIENTO FINAL

Explicaciones y causas de las variaciones al cumplimiento de la programación, ¿Por qué no se cumplió o por qué se superó considerablemente lo programado?

COMPONENTES RESUMEN NARRATIVO: Actividades de sensibilización sobre la importancia del campo en los jóvenes realizadas

**Indicador**

NOMBRE: Porcentaje de actividades de sensibilización realizada.

**PROGRAMA PRESUPUESTARIO**

Nombre del Programa: Bienestar y Agricultura  
Unidad(es) Responsable(s): Bienestar, Agricultura y Desarrollo Económico  
Costo Total del Programa: \$273,669.66

COMPONENTE	DESCRIPCIÓN	UNIDAD DE MEDIDA	CALENDARIO												TOTAL	PORCENTAJE DE CUMPLIMIENTO DE LA ACTIVIDAD		
			ENE	FEB	MAR	ABR	MAY	JUN	JUL	AGO	SEP	OCT	NOV	DIC				
C1	1. Impartir capacitaciones sobre fertilización de fertilizantes a los productores.	Taller	PROGRAMADO				1										1	100%
			REALIZADO				0	0	1								1	100%
	2. Realizar talleres del uso adecuado de agroquímicos.	Taller	PROGRAMADO		2						2						4	100%
			REALIZADO		3						1						4	100%
	3. Realizar talleres para el control de malezas en maíz.	Taller	PROGRAMADO							1	1						2	50%
		REALIZADO							0	0	1					1	50%	
4. Impartir talleres sobre la selección de semillas en papa.	Taller	PROGRAMADO										2				2	0%	
		REALIZADO														0	0%	
5. Realizar taller de uso adecuado de maquinaria agrícola.	Taller	PROGRAMADO				1	1									2	0%	
		REALIZADO				0	0									0	0%	
C2	1. Organización de foro para transferencia de tecnología.	Foro	PROGRAMADO				1										1	50%
			REALIZADO				1										1	50%
	2. Impartir taller sobre la utilización de biofertilizantes.	Taller	PROGRAMADO					1	2			2					5	33%
			REALIZADO					0	5			0					5	33%
	3. Impartir taller sobre agricultura de conservación.	Taller	PROGRAMADO				1										1	100%
			REALIZADO				0										0	100%
4. Impartir taller sobre la elaboración de abonos orgánicos.	Taller	PROGRAMADO				2	2	2								6	100%	
		REALIZADO				5	0	0								5	100%	
5. Realizar talleres de capacitación y aprovechamiento de los recursos y cultivos locales.	Taller	PROGRAMADO								1						1	67%	
		REALIZADO								0	2					2	67%	
6. Capacitación de medios de comercialización de productos locales.	Capacitación	PROGRAMADO														1	100%	
		REALIZADO														1	100%	
C3	1. Realizar pláticas en las instituciones educativas del municipio para promocionar la alfabetización en materia agropecuaria.	Institución	PROGRAMADO		2	2	2										6	33%
			REALIZADO		2	0	4	0	0	2	1	1					10	33%
	2.		PROGRAMADO														0	
			REALIZADO														0	
3.		PROGRAMADO														0		
		REALIZADO														0		
4.		PROGRAMADO														0		
		REALIZADO														0		
C4	1. Difundir información a la población por medio de cartel perforado e internet.	Reporte	PROGRAMADO		1		1		1								3	67%
			REALIZADO		1		1		1								3	67%
	2. Mesas de atención para incorporar y orientar a los adultos mayores al programa de Pensión para Adultos Mayores.	Reporte	PROGRAMADO												1		1	67%
			REALIZADO												1		1	67%
	3. Ejecución de entrega de apoyos a los adultos mayores.	Reporte	PROGRAMADO		1		1		1								3	67%
			REALIZADO		1		1		1								3	67%
4.		PROGRAMADO														0		
		REALIZADO														0		
5.		PROGRAMADO														0		
		REALIZADO														0		
C5	1.		PROGRAMADO														0	
			REALIZADO														0	
	2.		PROGRAMADO														0	
			REALIZADO														0	
	3.		PROGRAMADO														0	
		REALIZADO														0		
4.		PROGRAMADO														0		
		REALIZADO														0		
5.		PROGRAMADO														0		
		REALIZADO														0		

**SECRETARÍA DE GOBIERNO MUNICIPAL**  
C. ANTONIO TRUJILLO CUAUTLE  
PRESIDENTE MUNICIPAL  
PRESIDENCIA MUNICIPAL  
DE CORONANGO PUEBLA  
2018-2021

**TESORERÍA MUNICIPAL**  
C. SILVIA PATRICIA BARRERA  
TESORERA MUNICIPAL  
TESORERÍA MUNICIPAL  
R. AYUNTAMIENTO  
DE CORONANGO PUEBLA  
2018-2021

**CONTRALORIA MUNICIPAL**  
C. PATRICIA RAMÍREZ SANCHEZ  
CONTRALORA MUNICIPAL

**PROGRAMA PRESUPUESTARIO**

Nombre del Programa: SubPrograma Sembrando Esperanza  
Unidad(es) Responsable(s): Bienestar, Agricultura y Desarrollo Económico  
Costo Total del Programa:

CLASIFICACION		CLASIFICACION FUNCIONAL DEL GASTO	
Finalidad		CONCEPTO	3. Desarrollo económico
Función			3.2. Agropecuaria, silvicultura, pesca y caza
Subfunción			3.2.1 Agropecuaria
Sub/subfunción			

**DATOS DE VINCULACION AL PLAN ESTATAL DE DESARROLLO**

**DATOS DE VINCULACION AL PLAN MUNICIPAL DE DESARROLLO (EJES, ESTRATEGIAS U OBJETIVOS GENERALES)**

Eje 4: Desarrollo Comunitario y Fomento Económico

**NIVEL INMEDIATO INFERIOR (OBJETIVO O LINEA ESTRATEGICA)**  
Potenciar e impulsar el desarrollo económico del Municipio, sentando las bases que generen mayor crecimiento en las actividades primarias mediante programas públicos y gestión de recursos que en acción conjunta fortalezcan las actividades de los diversos sectores económicos que confluyen en nuestro Municipio.

**FIN**  
RESUMEN NARRATIVO: Brindar servicio de maquinaria agrícola a los productores del municipio a través de la renta de los módulos de maquinaria, subsidio del 50% a fertilizante y semilla.

**Indicador**

Nombre: Porcentaje de meses en los que se realizó el programa respecto a los meses del año.

DIRECCION A MEDIR: Eficacia	FRECUENCIA DE MEDICION: Anual	METODO DE CALCULO: (v1/v2)*100
TIPO DE INDICADOR: Estratégico	TIPO DE FAMILIA: Porcentaje	COMPORTAMIENTO DEL INDICADOR HACIA LA META: Nominal
LINEA BASE:		META DEL INDICADOR: 66.67

**PROGRAMADO**

VARIABLES	NOMBRE	UNIDAD DE MEDIDA	CALENDARIO - PROGRAMADO												TOTAL	META PROGRAMADA EN EL AÑO			
			ENE	FEB	MAR	ABR	MAY	JUN	JUL	AGO	SEP	OCT	NOV	DIC					
VARIABLE 1	Número de meses que se realizó el programa	Meses			1	1	1	1	1						1	1	1	9	66.67%
VARIABLE 2	Número de meses del año	Meses															12	12	

**REALIZADO**

VARIABLES	NOMBRE	UNIDAD DE MEDIDA	CALENDARIO - PROGRAMADO												TOTAL	REALIZADO AL CIERRE DEL AÑO			
			ENE	FEB	MAR	ABR	MAY	JUN	JUL	AGO	SEP	OCT	NOV	DIC					
VARIABLE 1	Número de meses que se realizó el programa	Meses			1	1	1	1	1								5	5	41.67%
VARIABLE 2	Número de meses del año	Meses															12	12	

Explicaciones y causas de las variaciones al cumplimiento de la programación, ¿Por qué no se cumplió o por qué se superó considerablemente lo programado? **CUMPLIMIENTO FINAL: 62.00%**

**PROPOSITO**

RESUMEN NARRATIVO: Los productores agrícolas de Coronango reciben apoyo de renta de maquinaria agrícola, semilla y fertilizante.

**Indicador**

Nombre: Porcentaje de meses en los que se ejecuto el programa.

DIRECCION A MEDIR: Eficacia	FRECUENCIA DE MEDICION: Anual	METODO DE CALCULO: (v1/v2)*100
TIPO DE INDICADOR: Estratégico	TIPO DE FAMILIA: Porcentaje	COMPORTAMIENTO DEL INDICADOR HACIA LA META: Nominal
LINEA BASE:		META DEL INDICADOR: 58.33

**PROGRAMADO**

VARIABLES	NOMBRE	UNIDAD DE MEDIDA	CALENDARIO - PROGRAMADO												TOTAL	META PROGRAMADA EN EL AÑO			
			ENE	FEB	MAR	ABR	MAY	JUN	JUL	AGO	SEP	OCT	NOV	DIC					
VARIABLE 1	Número meses en los que se ejecuto el programa	Meses			1	1	1	1	2						1	1	1	7	58.33%
VARIABLE 2	Número meses del año	Meses															12	12	



CLAVE: 08/03  
 ENTIDAD FISCALIZADA: Coronango  
 AÑO: 2019

FECHA DE APROBACION  
 02/07/2019  
 HOJA: DE:

**PROGRAMA PRESUPUESTARIO**

Nombre del Programa: SubPrograma Sembrando Esperanza  
 Unidad(es) Responsable(s): Bienestar, Agricultura y Desarrollo Económico  
 Costo Total del Programa:

VARIABLES	NOMBRE	UNIDAD DE MEDIDA	CALENDARIO - PROGRAMADO												TOTAL	RESULTADO ALCANZADO EN EL AÑO		
			REALIZADO	ENE	FEB	MAR	ABR	MAY	JUN	JUL	AGO	SEP	OCT	NOV			DIC	
VARIABLE 1	Número meses en los que se ejecuto el programa	Meses	REALIZADO VARIABLE 1					1	1	1	1						4	33,33%
VARIABLES	Número meses del año.	Meses	REALIZADO VARIABLE 2													12	12	

CUMPLIMIENTO FINAL: 57,14%

Explicaciones y causas de las variaciones al cumplimiento de la programación, ¿Por qué no se cumplió o por que se supero considerablemente lo programado?

**COMPONENTES**

COMPONENTE 1 RECURSOS NARRATIVOS: Programa Sembrando Esperanza ejecutado.

**Indicador**

NOMBRE:	Porcentaje de meses en los que se ejecuto el programa respecto a los meses programados.		
DIRECCION A MEDIR:	Eficacia	FRECUENCIA DE MEDICION:	Anual
METODO DE CALCULO:	$(v1/v2)*100$		
TIPO DE INDICADOR:	Estratégico	TIPO DE FORMULA:	Porcentaje
COMPORTAMIENTO DEL INDICADOR HACIA LA META:	Nominal		
LINEA BASE:	META DEL INDICADOR: 66,67		
VALOR:	AÑO:		

VARIABLES	NOMBRE	UNIDAD DE MEDIDA	CALENDARIO - PROGRAMADO												TOTAL	META PROGRAMADA EN EL AÑO		
			PROGRAMADO	ENE	FEB	MAR	ABR	MAY	JUN	JUL	AGO	SEP	OCT	NOV			DIC	
VARIABLE 1	Número de meses en los que se ejecuto	Meses	PROGRAMADO VARIABLE 1				1	1	1	1	1						6	66,67%
VARIABLE 2	Número de meses programados	Meses	PROGRAMADO VARIABLE 2													12	12	

VARIABLES	NOMBRE	UNIDAD DE MEDIDA	CALENDARIO - PROGRAMADO												TOTAL	RESULTADO ALCANZADO EN EL AÑO		
			REALIZADO	ENE	FEB	MAR	ABR	MAY	JUN	JUL	AGO	SEP	OCT	NOV			DIC	
VARIABLE 1	Número de meses en los que se ejecuto	Meses	REALIZADO VARIABLE 1				1	1	1	1	1						5	41,67%
VARIABLE 2	Número de meses programados	Meses	REALIZADO VARIABLE 2													12	12	

CUMPLIMIENTO FINAL: 52,50%

Explicaciones y causas de las variaciones al cumplimiento de la programación, ¿Por qué no se cumplió o por que se supero considerablemente lo programado?

COMPONENTE 2 RECURSOS NARRATIVOS:

**Indicador**

NOMBRE:			
DIRECCION A MEDIR:		FRECUENCIA DE MEDICION:	
METODO DE CALCULO:			
TIPO DE INDICADOR:		TIPO DE FORMULA:	
COMPORTAMIENTO DEL INDICADOR HACIA LA META:			
LINEA BASE:	META DEL INDICADOR:		
VALOR:	AÑO:		

VARIABLES	NOMBRE	UNIDAD DE MEDIDA	CALENDARIO - PROGRAMADO												TOTAL	META PROGRAMADA EN EL AÑO		
			PROGRAMADO	ENE	FEB	MAR	ABR	MAY	JUN	JUL	AGO	SEP	OCT	NOV			DIC	
VARIABLE 1			PROGRAMADO VARIABLE 1															FALSO
VARIABLE 2			PROGRAMADO VARIABLE 2															

VARIABLES	NOMBRE	UNIDAD DE MEDIDA	CALENDARIO - PROGRAMADO												TOTAL	RESULTADO ALCANZADO EN EL AÑO		
			REALIZADO	ENE	FEB	MAR	ABR	MAY	JUN	JUL	AGO	SEP	OCT	NOV			DIC	
VARIABLE 1			REALIZADO VARIABLE 1															FALSO
VARIABLE 2			REALIZADO VARIABLE 2															

CUMPLIMIENTO FINAL:

Explicaciones y causas de las variaciones al cumplimiento de la programación, ¿Por qué no se cumplió o por que se supero considerablemente lo programado?

COMPONENTE 3 RECURSOS NARRATIVOS:

**Indicador**

NOMBRE:			
---------	--	--	--



CLAVE: 08/03  
 ENTIDAD FISCALIZADA: Coronango  
 AÑO: 2019

FECHA DE APROBACIÓN  
 02/07/2019  
 HOJA: DE:

**PROGRAMA PRESUPUESTARIO**

Nombre del Programa: SubPrograma Sembrando Esperanza  
 Unidad(es) Responsable(s): Bienestar, Agricultura y Desarrollo Económico  
 Costo Total del Programa:

CONTENIDO A MEDIR	FRECUENCIA DE MEDICIÓN	METODO DE CALCULO
TIPO DE INDICADOR	TIPO DE FORMULA	COMPORTAMIENTO DEL INDICADOR HACIA LA META
LETRA BASE	META DEL INDICADOR	

VARIABLES	NOMBRE	UNIDAD DE MEDIDA	CALENDARIO - PROGRAMADO												TOTAL	META PROGRAMADA EN EL AÑO		
			ENE	FEB	MAR	ABR	MAY	JUN	JUL	AGO	SEP	OCT	NOV	DIC				
VARIABLE 1			PROGRAMADO VARIABLE 1															FALSO
VARIABLE 2			PROGRAMADO VARIABLE 2															FALSO

VARIABLES	NOMBRE	UNIDAD DE MEDIDA	CALENDARIO - REALIZADO												TOTAL	META TRAMO ALCANZADO EN EL AÑO		
			ENE	FEB	MAR	ABR	MAY	JUN	JUL	AGO	SEP	OCT	NOV	DIC				
VARIABLE 1			REALIZADO VARIABLE 1															FALSO
VARIABLE 2			REALIZADO VARIABLE 2															FALSO

Explicaciones y causas de las variaciones al cumplimiento de la programación, ¿Por qué no se cumplió o por qué se superó considerablemente lo programado?

CUMPLIMIENTO FINAL



CLAVE: 08/03  
 ENTIDAD FISCALIZADA: Coronango  
 AÑO: 2019

FECHA DE APROBACIÓN  
 02/07/2019  
 HOJA: DE:

**PROGRAMA PRESUPUESTARIO**

Nombre del Programa: SubPrograma Sembrando Esperanza  
 Unidad(es) Responsable(s): Bienestar, Agricultura y Desarrollo Económico  
 Costo Total del Programa:

COMPONENTE	DESCRIPCIÓN	UNIDAD DE MEDIDA	CALENDARIO												TOTAL	PORCENTAJE DE CUMPLIMIENTO DE LA ACTIVIDAD		
			PROGRAMADO/REALIZADO	ENE	FEB	MAR	ABR	MAY	JUN	JUL	AGO	SEP	OCT	NOV			DIC	
C1	1. Adquirir equipo de maquinaria agrícola; tractores con sus respectivos implementos (trilva, baldecho, surcadora, sembradora de precisión)	Reporte	PROGRAMADO			1											1	100%
		Reporte	REALIZADO			1										1		
	2. Brindar servicio de maquinaria agrícola a productores agrícolas del municipio.	Reporte	PROGRAMADO				1	1	1	1				1	1	1	7	87%
		Reporte	REALIZADO				1	1	1	1				1	1	1	7	
	3. Otorgar apoyos de semilla de maíz y fertilizante a las y los productores.	Reporte	PROGRAMADO				1	1	1	1							4	100%
Reporte		REALIZADO				1	1	1	1							4		
4. Realizar actividades de promoción del programa en los diferentes medios existentes.	Reporte	PROGRAMADO				1	1	1	1				1	1	1	7	87%	
	Reporte	REALIZADO				1	1	1	1				1	1	1	7		
C2	1.	Reporte	PROGRAMADO														0	
		Reporte	REALIZADO														0	
	2.	Reporte	PROGRAMADO														0	
		Reporte	REALIZADO														0	
	3.	Reporte	PROGRAMADO														0	
Reporte		REALIZADO														0		
4.	Reporte	PROGRAMADO														0		
	Reporte	REALIZADO														0		
5.	Reporte	PROGRAMADO														0		
	Reporte	REALIZADO														0		
C3	1.	Reporte	PROGRAMADO														0	
		Reporte	REALIZADO														0	
	2.	Reporte	PROGRAMADO														0	
		Reporte	REALIZADO														0	
	3.	Reporte	PROGRAMADO														0	
Reporte		REALIZADO														0		
4.	Reporte	PROGRAMADO														0		
	Reporte	REALIZADO														0		
5.	Reporte	PROGRAMADO														0		
	Reporte	REALIZADO														0		

C. ANTONIO TELLO CLARKE  
 PRESIDENTE MUNICIPAL  
  
 PRESIDENCIA MUNICIPAL  
 DE CORONANGO PUEBLA  
 2018-2021

C. SILVIA TRUJANO BARRAL  
 TESORERO MUNICIPAL  
  
 TESORERÍA  
 MUNICIPAL  
 H. AYUNTAMIENTO  
 DE CORONANGO PUEBLA  
 2018 - 2021

C. PATRICIA RAMÍREZ SANCHEZ  
 CONTRALORA MUNICIPAL  
  
 CONTRALORIA MUNICIPAL  
 H. AYUNTAMIENTO  
 DE CORONANGO PUEBLA  
 2018 - 2021

**PROGRAMA PRESUPUESTARIO**

Nombre del Programa: Dignificando Nuestras Raíces  
Unidad(es) Responsable(s): DIF  
Costo Total del Programa: \$1,182,200.28

CLASIFICACION		CLASIFICACION FUNCIONAL DEL GASTO	
Finalidad		CONCEPTO	
Función		2. Desarrollo social	
Subfunción		2.6. Protección social	
Sub/subfunción		2.6.2 Edad Avanzada	

**DATOS DE VINCULACION AL PLAN ESTATAL DE DESARROLLO**

**DATOS DE VINCULACION AL PLAN MUNICIPAL DE DESARROLLO (EJES, ESTRATEGIAS U OBJETIVOS GENERALES)**

Eje 5 Bienestar Social y Servicios Públicos  
NIVEL INMEDIATO INFERIOR (OBJETIVO O LINEA ESTRATEGICA)  
Generar mejores condiciones de calidad de vida de la población mediante programas que incrementen el bienestar social, favoreciendo la actividad física por medio del deporte y con políticas públicas encaminadas a promover el desarrollo integral de las personas. Logrando mejores servicios públicos y obras de infraestructura básica.

**FIN**  
RECURSO NARRATIVO: Contribuir al bienestar de las familias del municipio de Coronango brindando servicios de calidad a través de las diferentes coordinaciones, generando un trato digno amable y de respeto.

**Indicador**

NOMBRE:	Porcentaje de coordinaciones que brindan servicios a la población.		
OPCION A MEDIR:	Eficacia	FRECUENCIA DE MEDICION:	Anual
TIPO DE INDICADOR:	Estratégico	TIPO DE FORMULA:	Porcentaje
METODO DE CALCULO:	(V1/V2)*100		
COMPORTAMIENTO DEL INDICADOR HACIA LA META:	Nominal		
META DEL INDICADOR:	100		

VARIABLES	NOMBRE	UNIDAD DE MEDIDA	CALENDARIO - PROGRAMADO												TOTAL	META PROGRAMADA EN EL AÑO
			ENE	FEB	MAR	ABR	MAY	JUN	JUL	AGO	SEP	OCT	NOV	DIC		
VARIABLE 1	Coordinaciones que dan servicios	Coordinaciones	PROGRAMADO VARIABLE 1												7	7
VARIABLE 2	Coordinaciones aperturadas	Coordinaciones	PROGRAMADO VARIABLE 2												7	7

VARIABLES	NOMBRE	UNIDAD DE MEDIDA	CALENDARIO - PROGRAMADO												TOTAL	RESULTADO ALCANZADO EN EL AÑO
			ENE	FEB	MAR	ABR	MAY	JUN	JUL	AGO	SEP	OCT	NOV	DIC		
VARIABLE 1	Coordinaciones que dan servicios	Coordinaciones	REALIZADO VARIABLE 1												7	7
VARIABLE 2	Coordinaciones aperturadas	Coordinaciones	REALIZADO VARIABLE 2												7	7

**CUMPLIMIENTO FINAL**  
Explicaciones y causas de las variaciones al cumplimiento de la programación, ¿Por qué no se cumplió o por que se supero considerablemente lo programado?

**PROPOSITO**

RECURSO NARRATIVO: Los habitantes del municipio de Coronango son beneficiados por los diferentes programas que brinda el DIF Municipal con miras a fortalecer el vínculo bienestar Familiar.

NOMBRE:	Porcentaje de personas beneficiadas a través de servicios por los programas específicos del SM DIF.		
OPCION A MEDIR:	Eficacia	FRECUENCIA DE MEDICION:	Anual
TIPO DE INDICADOR:	Estratégico	TIPO DE FORMULA:	Porcentaje
METODO DE CALCULO:	(V1/V2)*100		
COMPORTAMIENTO DEL INDICADOR HACIA LA META:	Nominal		
META DEL INDICADOR:	100		

VARIABLES	NOMBRE	UNIDAD DE MEDIDA	CALENDARIO - PROGRAMADO												TOTAL	META PROGRAMADA EN EL AÑO
			ENE	FEB	MAR	ABR	MAY	JUN	JUL	AGO	SEP	OCT	NOV	DIC		
VARIABLE 1	Personas beneficiadas por los servicios del SM DIF	Servicios	PROGRAMADO VARIABLE 1												20000	20000
VARIABLE 2	Total de la población del municipio de coronango que puede ser beneficiada por los servicios del SM DIF.	Servicios	PROGRAMADO VARIABLE 2												40948	48.84%

VARIABLES	NOMBRE	UNIDAD DE MEDIDA	CALENDARIO - PROGRAMADO												TOTAL	RESULTADO ALCANZADO EN EL AÑO
			ENE	FEB	MAR	ABR	MAY	JUN	JUL	AGO	SEP	OCT	NOV	DIC		
VARIABLE 1	Personas beneficiadas por los servicios del SM DIF	Servicios	REALIZADO VARIABLE 1												40948	40948
VARIABLE 2	Total de la población del municipio de coronango que puede ser beneficiada por los servicios del SM DIF.	Servicios	REALIZADO VARIABLE 2												40948	40948

**CUMPLIMIENTO FINAL**  
Explicaciones y causas de las variaciones al cumplimiento de la programación, ¿Por qué no se cumplió o por que se supero considerablemente lo programado?

**COMPONENTES**

**PROGRAMA PRESUPUESTARIO**

Nombre del Programa: Dignificando Nuestras Raíces  
Unidad(es) Responsable(s): DIF  
Costo Total del Programa: \$1,182,299.28

COMPONENTE 1 RESUMEN NARRATIVO: Se está apoyando a la población en general de bajos recursos para que tengan una vida saludable, mediante la entrega de despensas y alimento en su modalidad fría y caliente.

**Indicador**

NOMBRE: Porcentaje de dotaciones entregadas a los beneficiarios.

DEFINICIÓN A MONEDER: Eficacia

FRECUENCIA DE MEDICIÓN: Anual

METODO DE CALCULO:  $(v1/v2)*100$

TIPO DE INDICADOR: Gestión

TIPO DE FÓRMULA: Porcentaje

COMPORTAMIENTO DEL INDICADOR HACIA LA META: Nominal

VALOR: 100.00

**PROGRAMADO**

VARIABLES	NOMBRE	UNIDAD DE MEDIDA	CALENDARIO - PROGRAMADO												TOTAL	META PROGRAMADA EN EL AÑO		
			ENE	FEB	MAR	ABR	MAY	JUN	JUL	AGO	SEP	OCT	NOV	DIC				
VARIABLE 1	Número de porciones entregadas	Porciones				3470	3470	270				3840			3840		14890	14890
VARIABLE 2	Número de porciones por entregar	Porciones				3470	3470	270				3840			3840		14890	14890

**REALIZADO**

VARIABLES	NOMBRE	UNIDAD DE MEDIDA	CALENDARIO - PROGRAMADO												TOTAL	RESULTADO ALCANZADO EN EL AÑO		
			ENE	FEB	MAR	ABR	MAY	JUN	JUL	AGO	SEP	OCT	NOV	DIC				
VARIABLE 1	Número de porciones entregadas	Porciones				3470	3470	660				3470					11670	74.35%
VARIABLE 2	Número de porciones por entregar	Porciones				3470	3470	270				3840			3840		14890	74.35%

Explicaciones y causas de las variaciones al cumplimiento de la programación, y por qué no se cumplió o por que se supero considerablemente lo programado?  
CUMPLIMIENTO FINAL: 74.35%

COMPONENTE 2 RESUMEN NARRATIVO: Al estar promocionando los C.A.L.C. del municipio de Coronango fomentamos el aumento de la matrícula y promovemos la educación de la niñez, así como la capacitación de las orientadoras voluntarias responsables y a las orientadoras voluntarias.

**Indicador**

NOMBRE: Porcentaje de cumplimiento en la campaña implementada

DEFINICIÓN A MONEDER: Eficiencia

FRECUENCIA DE MEDICIÓN: Semestral

METODO DE CALCULO:  $(v1/v2)*100$

TIPO DE INDICADOR: Estratégico

TIPO DE FÓRMULA: Porcentaje

COMPORTAMIENTO DEL INDICADOR HACIA LA META: Nominal

VALOR: 100

**PROGRAMADO**

VARIABLES	NOMBRE	UNIDAD DE MEDIDA	CALENDARIO - PROGRAMADO												TOTAL	META PROGRAMADA EN EL AÑO	
			ENE	FEB	MAR	ABR	MAY	JUN	JUL	AGO	SEP	OCT	NOV	DIC			
VARIABLE 1	Campaña Realizada	Campaña						1	1	1						3	3
VARIABLE 2	Campaña Programada	Campaña						1	1	1						3	3

**REALIZADO**

VARIABLES	NOMBRE	UNIDAD DE MEDIDA	CALENDARIO - PROGRAMADO												TOTAL	RESULTADO ALCANZADO EN EL AÑO	
			ENE	FEB	MAR	ABR	MAY	JUN	JUL	AGO	SEP	OCT	NOV	DIC			
VARIABLE 1	Campaña Realizada	Campaña						1	1	1						3	100.00%
VARIABLE 2	Campaña Programada	Campaña						1	1	1						3	100.00%

Explicaciones y causas de las variaciones al cumplimiento de la programación, y por qué no se cumplió o por que se supero considerablemente lo programado?  
CUMPLIMIENTO FINAL: 100.00%

COMPONENTE 3 RESUMEN NARRATIVO: Talleres de capacitación brindados que proporcionan herramientas necesarias para la integración de los sectores vulnerables del municipio al sector productivo.

**Indicador**

NOMBRE: Porcentaje de talleres de capacitación brindados

**PROGRAMA PRESUPUESTARIO**

Nombre del Programa: Dignificando Nuestras Raíces  
 Unidad(es) Responsable(s): DIF  
 Costo Total del Programa: \$1,182,299.28

DIMENSIÓN A MEDIR	Eficacia	FRECUENCIA DE MEDICIÓN	Trimestral	METODO DE CALCULO	(v1/v2)*100
TPO DE INDICADOR	Gestión	TIPO DE FÓRMULA	Porcentaje	COMPORTAMIENTO DEL INDICADOR HACIA LA META	Nominal
LÍNEA BASE				META DEL INDICADOR	
VALOR				AÑO	
				100	

VARIABLES	NOMBRE	UNIDAD DE MEDIDA	CALENDARIO - PROGRAMADO												TOTAL	META PROGRAMADA EN EL AÑO			
			ENE	FEB	MAR	ABR	MAY	JUN	JUL	AGO	SEP	OCT	NOV	DIC					
VARIABLE1	Talleres abiertos	Talleres	PROGRAMADO VARIABLE1	0	2	2	0	2	0	2	0	0	0	0	1	0	0	8	100.00%
VARIABLE2	Total de talleres programados por abrir	Talleres	PROGRAMADO VARIABLE2	2	2	0	2	0	0	2	0	0	0	1	0	0	9		

VARIABLES	NOMBRE	UNIDAD DE MEDIDA	CALENDARIO - PROGRAMADO												TOTAL	RESULTADO ALCANZADO EN EL AÑO		
			REALIZADO VARIABLE1	ENE	FEB	MAR	ABR	MAY	JUN	JUL	AGO	SEP	OCT	NOV			DEC	
VARIABLE1	Talleres abiertos	Talleres	REALIZADO VARIABLE1	0	0	0	0	0	0	0	0	0	0	0	0	0	0	66.67%
VARIABLE2	Total de talleres programados por abrir	Talleres	REALIZADO VARIABLE2	2	2	0	2	0	0	2	0	0	1	0	0	8		

CUMPLIMIENTO FINAL: 66.67%

Explicaciones y causas de las variaciones al cumplimiento de la programación, ¿Por qué no se cumplió o por qué se superó considerablemente lo programado?

COMPONENTE 4 RESULTADO NARRATIVO: Procurando el bienestar social de los habitantes de Coronango a través de la asistencia jurídica, psicológica y de trabajo social.

Indicador					
NOMBRE	Porcentaje de usuarios atendidos				
DIMENSIÓN A MEDIR	Eficacia	FRECUENCIA DE MEDICIÓN	Mensual	METODO DE CALCULO	(v1/v2)*100
TPO DE INDICADOR	Gestión	TIPO DE FÓRMULA	Porcentaje	COMPORTAMIENTO DEL INDICADOR HACIA LA META	Nominal
LÍNEA BASE				META DEL INDICADOR	
VALOR				AÑO	
				65.71	

VARIABLES	NOMBRE	UNIDAD DE MEDIDA	CALENDARIO - PROGRAMADO												TOTAL	META PROGRAMADA EN EL AÑO		
			PROGRAMADO	ENE	FEB	MAR	ABR	MAY	JUN	JUL	AGO	SEP	OCT	NOV			DEC	
VARIABLE1	Número de usuarios atendidos	Usuarios	PROGRAMADO VARIABLE1	60	60	60	60	60	60	60	60	60	60	60	60	60	720	85.71%
VARIABLE2	Número total de usuarios recibidos	Usuarios	PROGRAMADO VARIABLE2	70	70	70	70	70	70	70	70	70	70	70	70	840		

VARIABLES	NOMBRE	UNIDAD DE MEDIDA	CALENDARIO - PROGRAMADO												TOTAL	PORCENTAJE PROGRAMADO EN EL AÑO		
			REALIZADO VARIABLE1	ENE	FEB	MAR	ABR	MAY	JUN	JUL	AGO	SEP	OCT	NOV			DEC	
VARIABLE1	Número de usuarios atendidos	Usuarios	REALIZADO VARIABLE1														492	68.07%
VARIABLE2	Número total de usuarios recibidos	Usuarios	REALIZADO VARIABLE2	70	70	70	70	70	70	70	70	70	70	70	70	840		

CUMPLIMIENTO FINAL: 68.07%

Explicaciones y causas de las variaciones al cumplimiento de la programación, ¿Por qué no se cumplió o por qué se superó considerablemente lo programado?

COMPONENTE 5 RESULTADO NARRATIVO: Se están brindando servicios de salud confiable y oportuna que garantizan una adecuada atención humana y que están encaminados a la total o parcial rehabilitación de los pacientes del municipio de Coronango

Indicador					
NOMBRE	Porcentaje de usuarios atendidos				
DIMENSIÓN A MEDIR	Eficacia	FRECUENCIA DE MEDICIÓN	Mensual	METODO DE CALCULO	(v1/v2)*100
TPO DE INDICADOR	Estratégico	TIPO DE FÓRMULA	Porcentaje	COMPORTAMIENTO DEL INDICADOR HACIA LA META	Nominal
LÍNEA BASE				META DEL INDICADOR	
VALOR				AÑO	
				100.00	

VARIABLES	NOMBRE	UNIDAD DE MEDIDA	CALENDARIO - PROGRAMADO												TOTAL	META PROGRAMADA EN EL AÑO	
			PROGRAMADO	ENE	FEB	MAR	ABR	MAY	JUN	JUL	AGO	SEP	OCT	NOV			DEC
VARIABLE1	Pacientes atendidos	Pacientes	PROGRAMADO VARIABLE1	200	200	200	200	200	200	200	200	200	200	200	200	2400	100.00%
VARIABLE2	Pacientes solicitando el servicio	Pacientes	PROGRAMADO VARIABLE2	200	200	200	200	200	200	200	200	200	200	200	2400		

VARIABLES	NOMBRE	UNIDAD DE MEDIDA	CALENDARIO - PROGRAMADO												TOTAL	PORCENTAJE PROGRAMADO EN EL AÑO	
			REALIZADO VARIABLE1	ENE	FEB	MAR	ABR	MAY	JUN	JUL	AGO	SEP	OCT	NOV			DEC
VARIABLE1	Pacientes atendidos	Pacientes	REALIZADO VARIABLE1	311	241	334	241	259	251	203	00					1956	80.42%
VARIABLE2	Pacientes solicitando el servicio	Pacientes	REALIZADO VARIABLE2	200	200	200	200	200	200	200	200	200	200	200	2400		

CUMPLIMIENTO FINAL: 80.42%

Explicaciones y causas de las variaciones al cumplimiento de la programación, ¿Por qué no se cumplió o por qué se superó considerablemente lo programado?

COMPONENTE 6 RESULTADO NARRATIVO:



CLAVE: \_\_\_\_\_ 06/03  
 ENTIDAD FISCALIZADA: \_\_\_\_\_ Coronango  
 AÑO: \_\_\_\_\_ 2019

FECHA DE APROBACIÓN  
 02/07/2019  
 HOJA: DE:

**PROGRAMA PRESUPUESTARIO**

Nombre del Programa: Dignificando Nuestras Raíces  
 Unidad(es) Responsable(s): DIF  
 Costo Total del Programa: \$1,182,299.28

NOMBRE		PRELACION DE MEDICIÓN		MÉTODO DE CÁLCULO	
DIMENSIÓN A RECORDAR		TIPO DE MEDICIÓN		COMPORTAMIENTO DEL INDICADOR HACIA LA META	
TIPO DE INDICADOR		LÍNEA BASE		META DEL INDICADOR	

VARIABLES	NOMBRE	UNIDAD DE MEDIDA	CALENDARIO PROGRAMADO												TOTAL	META PROGRAMADA EN EL AÑO	
			ENE	FEB	MAR	ABR	MAY	JUN	JUL	AGO	SEP	OCT	NOV	DIC			
VARIABLE 1			PROGRAMADO														FALSO
VARIABLE 2			PROGRAMADO														FALSO

VARIABLES	NOMBRE	UNIDAD DE MEDIDA	CALENDARIO PROGRAMADO												TOTAL	PORCENTAJE PROGRAMADO EN EL AÑO	
			ENE	FEB	MAR	ABR	MAY	JUN	JUL	AGO	SEP	OCT	NOV	DIC			
VARIABLE 1			REALIZADO														FALSO
VARIABLE 2			REALIZADO														FALSO

CUMPLIMIENTO FINAL: \_\_\_\_\_  
 Explicaciones y causas de las variaciones al cumplimiento de la programación, ¿Por qué no se cumplió o por qué se superó considerablemente lo programado?

**PROGRAMA PRESUPUESTARIO**

Nombre del Programa: Dignificando Nuestras Raíces  
Unidad(es) Responsable(s): DIF  
Costo Total del Programa: \$1,182,289.28

COMPONENTE	DESCRIPCIÓN	UNIDAD DE MEDIDA	CALENDARIO												TOTAL	PORCENTAJE DE CUMPLIMIENTO DE LA ACTIVIDAD			
			PROGRAMADO / REALIZADO	ENE	FEB	MAR	ABR	MAY	JUN	JUL	AGO	SEP	OCT	NOV			DIC		
C1	1 Entrega de despensas del programa (NOONU)	Beneficiarios	PROGRAMADO						220						220			440	50%
	REALIZADO														220			220	
	2 Entrega de despensas del programa (discapacidad)	Beneficiarios	PROGRAMADO															210	100%
	REALIZADO																	210	
	3 Entrega de alimento en los desayunoadores en modalidad caliente	Beneficiarios	PROGRAMADO	2400			2400			2400					2400			9,600	90%
	REALIZADO	2395			2385				2385						2385			9,584	
4 Entrega de alimento en los desayunoadores en modalidad fría	Beneficiarios	PROGRAMADO	1074			1074			1074					1074			4,296	75%	
REALIZADO	1074			1074				1074						1074			3,222		
5 Pláticas de buena nutrición	Beneficiarios	PROGRAMADO							210	210	210						630	111%	
REALIZADO									298	290	221						899		
C2	1 Hacer campañas para invitar a formar parte de sus escuelas	Campaña	PROGRAMADO						2	2							4	100%	
	REALIZADO								2	2							4		
	2 Realizar diseño de flyers informativos	Flyers	PROGRAMADO						150								150	100%	
	REALIZADO								150								150		
	3 Repartir los flyers informativos	Flyers	PROGRAMADO						50	50	50						150	100%	
REALIZADO								50	50	50						150			
4 Planear los temas para las capacitaciones	Planeación	PROGRAMADO							1							1	100%		
REALIZADO									1							1			
5 Realizar la capacitación	Capacitaciones	PROGRAMADO								1	1	1	1	1	1	1	6	40%	
REALIZADO																	2		
C3	1 Impartir taller de masculinidades	Taller	PROGRAMADO	1	1	1	1	1	1	1	1	1	1	1	1	1	12	75%	
	REALIZADO	1	1	1	1	1	1	1	1	1	1	1	1	1	1	1	9		
	2 Impartir taller de gastronomía	Taller	PROGRAMADO	1	1	1	1	1	1	1	1	1	1	1	1	1	12	75%	
	REALIZADO	1	1	1	1	1	1	1	1	1	1	1	1	1	1	1	9		
	3 Impartir taller de estilismo	Taller	PROGRAMADO				1	1	1	1	1	1	1	1	1	1	8	87%	
	REALIZADO				1	1	1	1	1	1	1	1	1	1	1	1	6		
	4 Impartir taller de globoflexia	Taller	PROGRAMADO				1	1	1	1	1	1	1	1	1	1	12	75%	
	REALIZADO				1	1	1	1	1	1	1	1	1	1	1	1	9		
	5 Impartir taller de computación	Taller	PROGRAMADO				1	1	1	1	1	1	1	1	1	1	8	87%	
	REALIZADO				1	1	1	1	1	1	1	1	1	1	1	1	6		
	6 Impartir taller de uñas en Zoquiapan	Taller	PROGRAMADO				1	1	1	1	1	1	1	1	1	1	10	70%	
	REALIZADO				1	1	1	1	1	1	1	1	1	1	1	1	7		
	7 Impartir taller de uñas colorosa	Taller	PROGRAMADO				1	1	1	1	1	1	1	1	1	1	9	67%	
	REALIZADO				1	1	1	1	1	1	1	1	1	1	1	1	6		
C4	1 Brindar atención a usuarios	Usuarios	PROGRAMADO	60	60	60	60	60	60	60	60	60	60	60	60	60	720	88%	
	REALIZADO																492		
	2 Realizar jornada jurídica	Jornada	PROGRAMADO														1	0%	
	REALIZADO																0		
	3 Enviar regulación al ayuntamiento	Requisición	PROGRAMADO														1	0%	
REALIZADO																0			
4																0			
5																0			
C5	1 Tener expediente de cada uno de los pacientes	Lista de asistencia	PROGRAMADO	1	1	1	1	1	1	1	1	1	1	1	1	1	12	75%	
	REALIZADO	1	1	1	1	1	1	1	1	1	1	1	1	1	1	1	9		
	2 Brindar terapia psicológica	Reporte de servicio	PROGRAMADO	1	1	1	1	1	1	1	1	1	1	1	1	1	12	75%	
	REALIZADO	1	1	1	1	1	1	1	1	1	1	1	1	1	1	1	9		
	3 Brindar terapia física	Reporte de servicio	PROGRAMADO	1	1	1	1	1	1	1	1	1	1	1	1	1	12	75%	
	REALIZADO	1	1	1	1	1	1	1	1	1	1	1	1	1	1	1	9		
	4 Brindar terapia ocupacional	Reporte de servicio	PROGRAMADO	1	1	1	1	1	1	1	1	1	1	1	1	1	12	75%	
	REALIZADO	1	1	1	1	1	1	1	1	1	1	1	1	1	1	1	9		
	5 Brindar terapia de lenguaje	Reporte de servicio	PROGRAMADO	1	1	1	1	1	1	1	1	1	1	1	1	1	12	70%	
	REALIZADO	1	1	1	1	1	1	1	1	1	1	1	1	1	1	1	9		
C6	1		PROGRAMADO														0		
	REALIZADO																0		
	2		PROGRAMADO														0		
	REALIZADO																0		
	3		PROGRAMADO														0		
	REALIZADO																0		

C. ANTONIO TREVINO CUATRECASAS  
PRESIDENTE MUNICIPAL  
PRESIDENCIA MUNICIPAL  
DE CORONANGO, PUEBLA  
2018-2021

C. SILVIA DOMÍNGUEZ ARANA  
TESORERA MUNICIPAL  
TESORERIA MUNICIPAL  
M. AYUNTAMIENTO  
DE CORONANGO, PUEBLA  
2018 - 2021

C. PATRICIA PÉREZ SÁNCHEZ  
CONDOMINIO MUNICIPAL



CLAVE: 08/03  
 ENTIDAD FISCALIZADA: Coronango  
 AÑO: 2019

FECHA DE APROBACIÓN: 02/07/2019  
 HOJA: DE:

**PROGRAMA PRESUPUESTARIO**

Nombre del Programa: Sub Programa Primero El Pueblo  
 Unidad(es) Responsable(s): Atención y Participación Ciudadana  
 Costo Total del Programa:

CLASIFICACIÓN FUNCIONAL DEL GASTO	
CLASIFICACIÓN	CONCEPTO
Finalidad	2 Desarrollo social
Función	2.7 Otros asuntos sociales
Subfunción	2.7.1 Otros Asuntos Sociales
Sub/subfunción	

**DATOS DE VINCULACIÓN AL PLAN ESTATAL DE DESARROLLO**

**DATOS DE VINCULACIÓN AL PLAN MUNICIPAL DE DESARROLLO (EJES, ESTRATEGIAS U OBJETIVOS GENERALES)**

Eje 1. Buen gobierno y participación social

**NIVEL INMEDIATO INFERIOR (OBJETIVO O LINEA ESTRATEGICA)**

Lograr una administración honesta, transparente, con una gestión adecuada, eficiente y ágil que priorice las necesidades del Municipio y su gente mediante la participación ciudadana generando un entorno de confianza y empatía la población.

**FIN**

RESUMEN NARRATIVO: Generar un canal de comunicación en donde la ciudadanía pueda acercarse con confianza a su gobierno y partícipe de forma activa, aplicando mecanismos de atención y participación ciudadana.

**Indicador**

NOMBRE:	Porcentaje de mecanismos aplicados para la atención y participación ciudadana				
DIVISIÓN A MEDIR:	Eficiencia	FRECUENCIA DE MEDICIÓN:	Anual	METODO DE CALCULO:	(v1/v2)*100
TIPO DE INDICADOR:	Estratégico	TIPO DE FORMULA:	Porcentaje	COMPORTAMIENTO DEL INDICADOR HACIA LA META:	Nominal
LINEA BASE:					
VALOR:	75				

VARIABLES	NOMBRE	UNIDAD DE MEDIDA	CALENDARIO - PROGRAMADO												TOTAL	META PROGRAMADA EN EL AÑO			
			PROGRAMADO	ENE	FEB	MAR	ABR	MAY	JUN	JUL	AGO	SEP	OCT	NOV			DIC		
VARIABLE 1	Mecanismos aplicados de atención y participación ciudadana	Mecanismos	PROGRAMADO VARIABLE 1														3	3	75.00%
VARIABLE 2	Mecanismos de atención y participación ciudadana que se realizaron durante el año	Mecanismos	PROGRAMADO VARIABLE 2														4	4	

VARIABLES	NOMBRE	UNIDAD DE MEDIDA	CALENDARIO - PROGRAMADO												TOTAL	RESULTADO SE OBTUVO EN EL AÑO			
			REALIZADO	ENE	FEB	MAR	ABR	MAY	JUN	JUL	AGO	SEP	OCT	NOV			DIC		
VARIABLE 1	Mecanismos aplicados de atención y participación ciudadana	Mecanismos	REALIZADO VARIABLE 1																#VALOR
VARIABLE 2	Mecanismos de atención y participación ciudadana que se realizaron durante el año	Mecanismos	REALIZADO VARIABLE 2														4	4	

CUMPLIMIENTO FINAL:

Explicaciones y causas de las variaciones al cumplimiento de la programación, ¿Por qué no se cumplió o por que se supero considerablemente lo programado?

**PROPOSITO**

RESUMEN NARRATIVO: Habitantes de Coronango participan de forma activa en las actividades que ofrece el ayuntamiento en donde pueden conocer y opinar sobre las propuestas presentadas por el ayuntamiento. Tienen un espacio en donde puedan presentar sus quejas y reportes; además se da un seguimiento a las solicitudes y peticiones para mejorar las condiciones de Coronango.

**Indicador**

NOMBRE:	Porcentaje de meses del area de atención ciudadana en funcionamiento				
DIVISIÓN A MEDIR:	Eficiencia	FRECUENCIA DE MEDICIÓN:	Semestral	METODO DE CALCULO:	(v1/v2)*100
TIPO DE INDICADOR:	Estratégico	TIPO DE FORMULA:	Porcentaje	COMPORTAMIENTO DEL INDICADOR HACIA LA META:	Regular
LINEA BASE:					
VALOR:	100.0				

VARIABLES	NOMBRE	UNIDAD DE MEDIDA	CALENDARIO - PROGRAMADO												TOTAL	META PROGRAMADA EN EL AÑO			
			PROGRAMADO	ENE	FEB	MAR	ABR	MAY	JUN	JUL	AGO	SEP	OCT	NOV			DIC		
VARIABLE 1	Número de meses en funcionamiento	MeSES	PROGRAMADO VARIABLE 1														6	12	100.00%
VARIABLE 2	Número total de meses	MeSES	PROGRAMADO VARIABLE 2														12	12	

**PROGRAMA PRESUPUESTARIO**

Nombre del Programa: Sub Programa Primero El Pueblo  
 Unidad(es) Responsable(s): Atención y Participación Ciudadana  
 Costo Total del Programa:

VARIABLES	NOMBRE	UNIDAD DE MEDIDA	CALENDARIO - PROGRAMADO												TOTAL	RESULTADO ALCANZADO EN EL AÑO			
			ENE	FEB	MAR	ABR	MAY	JUN	JUL	AGO	SEP	OCT	NOV	DIC					
VARIABLE 1	Número de meses en funcionamiento	Meses	REALIZADO VARIABLE 1							6							6	6	50.00%
VARIABLE 2	Número total de meses	Meses	REALIZADO VARIABLE 2													12	12	12	50.00%

CUMPLIMIENTO FINAL: 50.00%

Explicaciones y causas de las variaciones al cumplimiento de la programación, ¿Por qué no se cumplió o por qué se superó considerablemente lo programado?

**COMPONENTES**

COMPONENTE / REGION NARRATIVO: Programa de jornadas de atención ciudadana "Primero el pueblo" implementado

**Indicador**

NOMBRE:	Porcentaje de jornadas "Primero el Pueblo" realizadas		
OPCIÓN A MEDIR:	Eficiencia	FRECUENCIA DE MEDICIÓN:	Mensual
MÉTODO DE CÁLCULO:	(v1/n2)*100		
TIPO DE INDICADOR:	Estratégico	TIPO DE FÓRMULA:	Porcentaje
COMPORTAMIENTO DEL INDICADOR HACIA LA META:	Regular		
VALOR:	100.00		

VARIABLES	NOMBRE	UNIDAD DE MEDIDA	CALENDARIO - PROGRAMADO												TOTAL	META PROGRAMADA EN EL AÑO		
			ENE	FEB	MAR	ABR	MAY	JUN	JUL	AGO	SEP	OCT	NOV	DIC				
VARIABLE 1	Número de jornadas "Primero el pueblo" realizadas	Jornadas	PROGRAMADO VARIABLE 1	4	3	3	4	3	4	4	4	4	4	4	3	44	44	100.00%
VARIABLE 2	Número de jornadas "Primero el pueblo" programadas	Jornadas	PROGRAMADO VARIABLE 2	4	3	3	4	3	4	4	4	4	4	4	3	44	44	100.00%

VARIABLES	NOMBRE	UNIDAD DE MEDIDA	CALENDARIO - PROGRAMADO												TOTAL	RESULTADO ALCANZADO EN EL AÑO		
			ENE	FEB	MAR	ABR	MAY	JUN	JUL	AGO	SEP	OCT	NOV	DIC				
VARIABLE 1	Número de jornadas "Primero el pueblo" realizadas	Jornadas	REALIZADO VARIABLE 1	4	3	3	5	3	4	5	4	4	4	4	3	35	35	78.56%
VARIABLE 2	Número de jornadas "Primero el pueblo" programadas	Jornadas	REALIZADO VARIABLE 2	4	3	3	4	3	4	4	4	4	4	4	3	44	44	78.56%

CUMPLIMIENTO FINAL: 78.56%

Explicaciones y causas de las variaciones al cumplimiento de la programación, ¿Por qué no se cumplió o por qué se superó considerablemente lo programado?

COMPONENTE / REGION NARRATIVO: Programa de jornadas de atención ciudadana "Primero el pueblo" en Juntas auxiliares implementado

**Indicador**

NOMBRE:	Porcentaje de jornadas de atención ciudadana "Primero el Pueblo" realizadas en juntas auxiliares de Coronango		
OPCIÓN A MEDIR:	Eficiencia	FRECUENCIA DE MEDICIÓN:	Anual
MÉTODO DE CÁLCULO:	(v1/n2)*100		
TIPO DE INDICADOR:	Gestión	TIPO DE FÓRMULA:	Porcentaje
COMPORTAMIENTO DEL INDICADOR HACIA LA META:	Regular		
VALOR:	100		

VARIABLES	NOMBRE	UNIDAD DE MEDIDA	CALENDARIO - PROGRAMADO												TOTAL	META PROGRAMADA EN EL AÑO		
			ENE	FEB	MAR	ABR	MAY	JUN	JUL	AGO	SEP	OCT	NOV	DIC				
VARIABLE 1	Número de jornadas "Primero el pueblo" realizadas	Jornadas	PROGRAMADO VARIABLE 1												2	2	2	100.00%
VARIABLE 2	Número de jornadas "Primero el pueblo" programadas	Jornadas	PROGRAMADO VARIABLE 2												2	2	2	100.00%

VARIABLES	NOMBRE	UNIDAD DE MEDIDA	CALENDARIO - PROGRAMADO												TOTAL	RESULTADO ALCANZADO EN EL AÑO		
			ENE	FEB	MAR	ABR	MAY	JUN	JUL	AGO	SEP	OCT	NOV	DIC				
VARIABLE 1	Número de jornadas "Primero el pueblo" realizadas	Jornadas	REALIZADO VARIABLE 1															0 VALORES
VARIABLE 2	Número de jornadas "Primero el pueblo" programadas	Jornadas	REALIZADO VARIABLE 2												2	2	2	0 VALORES

CUMPLIMIENTO FINAL: 0 VALORES

Explicaciones y causas de las variaciones al cumplimiento de la programación, ¿Por qué no se cumplió o por qué se superó considerablemente lo programado? No se reporta avance a lo programado debido a que la programación se encuentra en el último trimestre.

COMPONENTE / REGION NARRATIVO: Consejos de participación ciudadana creados

**Indicador**

NOMBRE:	Porcentaje de consejos ciudadanos creados		
---------	---	--	--



CLAVE: 06/03  
 ENTIDAD FISCALIZADA: Coronango  
 AÑO: 2019

FECHA DE APROBACION  
 02/07/2019  
 HOJA: DE:

**PROGRAMA PRESUPUESTARIO**

Nombre del Programa: Sub Programa Primero El Pueblo  
 Unidad(es) Responsable(s): Atención y Participación Ciudadana

Costo Total del Programa

DIRECCION A MEDIR: Eficiencia	FRECUENCIA DE MEDICION: Anual	METODO DE CALCULO: $(V1/V2)*100$
TIPO DE INDICADOR: Estratégico	TIPO DE FORMULA: Porcentaje	COMPORTAMIENTO DEL INDICADOR HACIA LA META: Nominal
LINEA BASE:		META DEL INDICADOR: 100
VALOR:	AÑO:	

VARIABLES	NOMBRE	UNIDAD DE MEDIDA	CALENDARIO - PROGRAMADO												TOTAL	META PROGRAMADA EN EL AÑO		
			PROGRAMADO	ENE	FEB	MAR	ABR	MAY	JUN	JUL	AGO	SEP	OCT	NOV			DIC	
VARIABLE1	Consejos ciudadanos realizados	Consejos	PROGRAMADO VARIABLE1											1	1	1	3	100.00%
VARIABLE2	Consejos ciudadanos programados	Consejos	PROGRAMADO VARIABLE2											1	1	1	3	

VARIABLES	NOMBRE	UNIDAD DE MEDIDA	CALENDARIO - PROGRAMADO												TOTAL	RESULTADO ALCANZADO EN EL AÑO		
			REALIZADO	ENE	FEB	MAR	ABR	MAY	JUN	JUL	AGO	SEP	OCT	NOV			DEC	
VARIABLE1	Consejos ciudadanos realizados	Consejos	REALIZADO VARIABLE1															#VALOR
VARIABLE2	Consejos ciudadanos programados	Consejos	REALIZADO VARIABLE2											1	1	1	3	

**CUMPLIMIENTO FINAL**  
 Explicaciones y causas de las variaciones al cumplimiento de la programación, ¿Por qué no se cumplió o por que se supero considerablemente lo programado?  
 La creación de los Consejos Ciudadanos se reprogramo para el ultimo del bimestre debido a la falta de tiempo de la dirección y de las areas que intervendrian.

COMPONENTE RESUMEN NARRATIVO: Foros o consultas ciudadanas realizados

Indicador

NOMBRE: Porcentaje de foros o consultas ciudadanas realizados		
DIRECCION A MEDIR: Eficiencia	FRECUENCIA DE MEDICION: Anual	METODO DE CALCULO: $(V1/V2)*100$
TIPO DE INDICADOR: Estratégico	TIPO DE FORMULA: Porcentaje	COMPORTAMIENTO DEL INDICADOR HACIA LA META: Nominal
LINEA BASE:		META DEL INDICADOR: 100
VALOR:	AÑO:	

VARIABLES	NOMBRE	UNIDAD DE MEDIDA	CALENDARIO - PROGRAMADO												TOTAL	META PROGRAMADA EN EL AÑO		
			PROGRAMADO	ENE	FEB	MAR	ABR	MAY	JUN	JUL	AGO	SEP	OCT	NOV			DEC	
VARIABLE1	Foros o consultas realizadas	Foros o consultas	PROGRAMADO VARIABLE1													1	1	100.00%
VARIABLE2	Foros o consultas programados	Foros o consultas	PROGRAMADO VARIABLE2													1	1	

VARIABLES	NOMBRE	UNIDAD DE MEDIDA	CALENDARIO - PROGRAMADO												TOTAL	PORCENTAJE PROGRAMADO EN EL AÑO		
			REALIZADO	ENE	FEB	MAR	ABR	MAY	JUN	JUL	AGO	SEP	OCT	NOV			DEC	
VARIABLE1	Foros o consultas realizadas	Foros o consultas	REALIZADO VARIABLE1															#VALOR
VARIABLE2	Foros o consultas programados	Foros o consultas	REALIZADO VARIABLE2													1	1	

**CUMPLIMIENTO FINAL**  
 Explicaciones y causas de las variaciones al cumplimiento de la programación, ¿Por qué no se cumplió o por que se supero considerablemente lo programado?  
 La creación de los Consejos Ciudadanos se reprogramo para el ultimo del trimestre debido a la falta de tiempo de la dirección y de las areas que intervendrian.

COMPONENTE RESUMEN NARRATIVO:

Indicador

NOMBRE:		
DIRECCION A MEDIR:	FRECUENCIA DE MEDICION:	METODO DE CALCULO:
TIPO DE INDICADOR:	TIPO DE FORMULA:	COMPORTAMIENTO DEL INDICADOR HACIA LA META:
LINEA BASE:		META DEL INDICADOR:
VALOR:	AÑO:	

VARIABLES	NOMBRE	UNIDAD DE MEDIDA	CALENDARIO - PROGRAMADO												TOTAL	META PROGRAMADA EN EL AÑO		
			PROGRAMADO	ENE	FEB	MAR	ABR	MAY	JUN	JUL	AGO	SEP	OCT	NOV			DEC	
VARIABLE1			PROGRAMADO VARIABLE1															FALSO
VARIABLE2			PROGRAMADO VARIABLE2															

VARIABLES	NOMBRE	UNIDAD DE MEDIDA	CALENDARIO - PROGRAMADO												TOTAL	PORCENTAJE PROGRAMADO EN EL AÑO		
			REALIZADO	ENE	FEB	MAR	ABR	MAY	JUN	JUL	AGO	SEP	OCT	NOV			DEC	
VARIABLE1			REALIZADO VARIABLE1															FALSO
VARIABLE2			REALIZADO VARIABLE2															

**CUMPLIMIENTO FINAL**  
 Explicaciones y causas de las variaciones al cumplimiento de la programación, ¿Por qué no se cumplió o por que se supero considerablemente lo programado?

**PROGRAMA PRESUPUESTARIO**

Nombre del Programa: Sub Programa Primero El Pueblo  
 Unidad(es) Responsable(s): Atención y Participación Ciudadana  
 Costo Total del Programa:

**ACTIVIDADES**

COMPONENTE	DESCRIPCIÓN	UNIDAD DE MEDIDA	PROGRAMADO / REALIZADO	CALENDARIO												TOTAL	PORCENTAJE DE CUMPLIMIENTO DE LA ACTIVIDAD			
				ENE	FEB	MAR	ABR	MAY	JUN	JUL	AGO	SEP	OCT	NOV	DIC					
C1	1 Realizar jornadas de atención ciudadana primero el pueblo.	Reporte	PROGRAMADO	1	1	1	1	1	1	1	1	1	1	1	1	1	12	75%		
			REALIZADO	1	1	1	1	1	1	1	1	1	1	1	1	1	1		12	
	2 Atender a personas en la jornada	Personas	PROGRAMADO	00	00	00	00	00	00	00	00	00	00	00	00	00	00	00	79%	
			REALIZADO	158	70	00	116	00	79	108	67	76								822
			PROGRAMADO																	0
C2	1 Jornadas de atención ciudadana primero el pueblo en las distintas juntas auxiliares de Coronango.	Reporte	PROGRAMADO														2	0%		
			REALIZADO																2	
	2 Atender a personas en la jornada	Personas	PROGRAMADO															0	0%	
			REALIZADO																	0
			PROGRAMADO																	0
C3	1 Integrar consejos de participación ciudadana.	Consejos	PROGRAMADO														3	0%		
			REALIZADO																0	
	2		PROGRAMADO															0	0%	
			REALIZADO																	0
			PROGRAMADO																	0
C4	1 Realizar foros ciudadanos y/o consultas ciudadanas	Foros y/o consultas	PROGRAMADO														1	0%		
			REALIZADO																0	
	2 Atender personas en el foro o consulta	Personas	PROGRAMADO															0	0%	
			REALIZADO															0		
			PROGRAMADO																	0
C5	1		PROGRAMADO														0	0%		
			REALIZADO																0	
	2		PROGRAMADO															0	0%	
			REALIZADO															0		
			PROGRAMADO																	0

C. ANTONIO TRUJILLO  
 PRESIDENTE MUNICIPAL  
 PRESIDENCIA MUNICIPAL  
 DE CORONANGO PUEBLA  
 2018-2021

C. SILVANO GARCÍA  
 SECRETARIO MUNICIPAL  
 SECRETARÍA MUNICIPAL  
 H. AYUNTAMIENTO  
 DE CORONANGO PUEBLA  
 2018-2021

C. PATRICIA GARCÍA SANCHEZ  
 CONTRALORA MUNICIPAL  
 CONTRALORIA MUNICIPAL  
 H. AYUNTAMIENTO  
 DE CORONANGO PUEBLA  
 2018-2021



CLAVE: 08/03  
 ENTIDAD FISCALIZADA: Coronango  
 AÑO: 2019

FECHA DE APROBACIÓN: 02/07/2019  
 HOJA: DE:

**PROGRAMA PRESUPUESTARIO**

Nombre del Programa: Sub Programa Cobiando Esperanzas  
 Unidad(es) Responsable(s): DIF  
 Costo Total del Programa:

CLASIFICACIÓN		CONCEPTO
Finalidad		2. Desarrollo social
Función		2.6. Protección social
Subfunción		2.6.6 Citos Grupos Vulnerables
Sub/Subfunción		

**DATOS DE VINCULACIÓN AL PLAN ESTATAL DE DESARROLLO**

**DATOS DE VINCULACIÓN AL PLAN MUNICIPAL DE DESARROLLO (EJES, ESTRATEGIAS U OBJETIVOS GENERALES)**

Eje 5 Bienestar Social y Servicios Públicos

**NIVEL INMEDIATO INFERIOR (OBJETIVO O LINEA ESTRATEGICA)**

Generar mejores condiciones de calidad de vida de la población mediante programas que incrementen el bienestar social, favoreciendo la actividad física por medio del deporte y con políticas públicas encaminadas a promover el desarrollo integral de las personas. Logrando mejores servicios públicos y obras de infraestructura básica.

**FIN**

RESUMEN NARRATIVO: Incrementar la calidad de vida de los adultos mayores del municipio de Coronango a través de la entrega de una prenda abrigadora en la temporada invernal.

**Indicador**

NOMBRE:	Porcentaje de prendas abrigadoras entregadas		
DIRECCIÓN A MEDIR:	Eficacia	FRECUENCIA DE MEDICIÓN:	Anual
MÉTODO DE CÁLCULO:	$(v1/v2) * 100$		
TIPO DE INDICADOR:	Estratégico	TIPO DE FÓRMULA:	Porcentaje
COMPORTAMIENTO DEL INDICADOR HACIA LA META:	Ascendente		
LINEA BASE		META DEL INDICADOR	
2160	2018	101.85	
VALOR	AÑO		

VARIABLES	NOMBRE	UNIDAD DE MEDIDA	CALENDARIO - PROGRAMADO												TOTAL	META PROGRAMADA EN EL AÑO			
			PROGRAMADO	ENE	FEB	MAR	ABR	MAY	JUN	JUL	AGO	SEP	OCT	NOV			DIC		
VARIABLE1	Prendas abrigadoras entregadas en 2019	Prendas	PROGRAMADO VARIABLE1														2200	2200	101.85%
VARIABLE2	Prendas abrigadoras entregadas en 2018	Prendas	PROGRAMADO VARIABLE2														2160	2160	

VARIABLES	NOMBRE	UNIDAD DE MEDIDA	CALENDARIO - PROGRAMADO												TOTAL	RESULTADO AL CIERRE DEL AÑO			
			REALIZADO	ENE	FEB	MAR	ABR	MAY	JUN	JUL	AGO	SEP	OCT	NOV			DIC		
VARIABLE1	Prendas abrigadoras entregadas en 2019	Prendas	REALIZADO VARIABLE1																# VALOR
VARIABLE2	Prendas abrigadoras entregadas en 2018	Prendas	REALIZADO VARIABLE2														2160	2160	

**CUMPLIMIENTO FINAL**

Explicaciones y causas de las variaciones al cumplimiento de la programación, ¿Por qué no se cumplió o por que se supero considerablemente lo programado?

**PROPÓSITO**

RESUMEN NARRATIVO: Los adultos mayores de Coronango reciben prendas abrigadoras en el inicio de la temporada invernal.

**Indicador**

NOMBRE:	Porcentaje de adultos mayores que son beneficiados		
DIRECCIÓN A MEDIR:	Eficacia	FRECUENCIA DE MEDICIÓN:	Anual
MÉTODO DE CÁLCULO:	$(v1/v2) * 100$		
TIPO DE INDICADOR:	Gestión	TIPO DE FÓRMULA:	Porcentaje
COMPORTAMIENTO DEL INDICADOR HACIA LA META:	Ascendente		
LINEA BASE		META DEL INDICADOR	
2160	2018	101.9	
VALOR	AÑO		

VARIABLES	NOMBRE	UNIDAD DE MEDIDA	CALENDARIO - PROGRAMADO												TOTAL	META PROGRAMADA EN EL AÑO			
			PROGRAMADO	ENE	FEB	MAR	ABR	MAY	JUN	JUL	AGO	SEP	OCT	NOV			DIC		
VARIABLE1	Adultos mayores beneficiados en 2019	PERSONAS	PROGRAMADO VARIABLE1														2200	2200	101.85%
VARIABLE2	Adultos mayores beneficiados en 2018	PERSONAS	PROGRAMADO VARIABLE2														2160	2160	



CLAVE: 08/03  
 ENTIDAD FISCALIZADA: Coronado  
 AÑO: 2019

FECHA DE APROBACIÓN  
 02/07/2019

HOJA: DE:

**PROGRAMA PRESUPUESTARIO**

Nombre del Programa: Sub Programa Cobijando Esperanzas  
 Unidad(es) Responsable(s): DIF  
 Costo Total del Programa:

VARIABLES	NOMBRE	UNIDAD DE MEDIDA	CALENDARIO - PROGRAMADO												TOTAL	RESULTADO ALCANZADO EN EL AÑO				
			REALIZADO	ENE	FEB	MAR	ABR	MAY	JUN	JUL	AGO	SEP	OCT	NOV			DIC			
VARIABLE1	Adultos mayores beneficiados en 2019	PERSONAS	REALIZADO VARIABLE1															2100	2100	#VALORS
VARIABLE2	Adultos mayores beneficiados en 2018	PERSONAS	REALIZADO VARIABLE2																	

CUMPLIMIENTO FINAL

Explicaciones y causas de las variaciones al cumplimiento de la programación, ¿Por qué no se cumplió o por que se supero considerablemente lo programado?

**COMPONENTES**

COMPONENTE RESUMEN NARRATIVO: SubPrograma "Cobijando esperanza" implementado

**Indicador**

NOMBRE: SubPrograma "Cobijando esperanza" realizado

DIMENSION A MEDIR: Eficacia

FRECUENCIA DE MEDICION: Anual

METODO DE CALCULO:

TIPO DE INDICADOR: Gestión

TIPO DE FORMULA: Otras

COMPORTAMIENTO DEL INDICADOR HACIA LA META: Regular

LINEA BASE: 1

VALOR: 1

AÑO: 2018

META DEL INDICADOR: 1.00

VARIABLES	NOMBRE	UNIDAD DE MEDIDA	CALENDARIO - PROGRAMADO												TOTAL	META PROGRAMADA EN EL AÑO				
			PROGRAMADO	ENE	FEB	MAR	ABR	MAY	JUN	JUL	AGO	SEP	OCT	NOV			DIC			
VARIABLE1	Reporte de evento del programa programado	Reporte	PROGRAMADO VARIABLE1															1	1	
VARIABLE2	Reporte de evento del programa realizado	Reporte	PROGRAMADO VARIABLE2															1	1	1.00

VARIABLES	NOMBRE	UNIDAD DE MEDIDA	CALENDARIO - PROGRAMADO												TOTAL	RESULTADO ALCANZADO EN EL AÑO				
			REALIZADO	ENE	FEB	MAR	ABR	MAY	JUN	JUL	AGO	SEP	OCT	NOV			DIC			
VARIABLE1	Reporte de evento del programa programado	Reporte	REALIZADO VARIABLE1																	CAPTURAR EL RESULTADO DEL INDICADOR
VARIABLE2	Reporte de evento del programa realizado	Reporte	REALIZADO VARIABLE2																	

CUMPLIMIENTO FINAL

Explicaciones y causas de las variaciones al cumplimiento de la programación, ¿Por qué no se cumplió o por que se supero considerablemente lo programado?

COMPONENTE RESUMEN NARRATIVO:

**Indicador**

NOMBRE:

DIMENSION A MEDIR:

FRECUENCIA DE MEDICION:

METODO DE CALCULO:

TIPO DE INDICADOR:

TIPO DE FORMULA:

COMPORTAMIENTO DEL INDICADOR HACIA LA META:

LINEA BASE:

VALOR:

AÑO:

META DEL INDICADOR:

VARIABLES	NOMBRE	UNIDAD DE MEDIDA	CALENDARIO - PROGRAMADO												TOTAL	META PROGRAMADA EN EL AÑO				
			PROGRAMADO	ENE	FEB	MAR	ABR	MAY	JUN	JUL	AGO	SEP	OCT	NOV			DIC			
VARIABLE1			PROGRAMADO VARIABLE1																	FALSO
VARIABLE2			PROGRAMADO VARIABLE2																	FALSO

VARIABLES	NOMBRE	UNIDAD DE MEDIDA	CALENDARIO - PROGRAMADO												TOTAL	RESULTADO ALCANZADO EN EL AÑO				
			REALIZADO	ENE	FEB	MAR	ABR	MAY	JUN	JUL	AGO	SEP	OCT	NOV			DEC			
VARIABLE1			REALIZADO VARIABLE1																	FALSO
VARIABLE2			REALIZADO VARIABLE2																	FALSO

CUMPLIMIENTO FINAL

Explicaciones y causas de las variaciones al cumplimiento de la programación, ¿Por qué no se cumplió o por que se supero considerablemente lo programado?

COMPONENTE RESUMEN NARRATIVO:

**Indicador**

NOMBRE:

**PROGRAMA PRESUPUESTARIO**

Nombre del Programa Sub Programa Cubriendo Esperanzas  
 Unidad(es) Responsable(s) DIF  
 Costo Total del Programa

DEPENDENCIA A MEDIR	FRECUENCIA DE MEDICIÓN	METODO DE CALCULO
TIPO DE INDICADOR	TIPO DE FORMULA	COMPORTAMIENTO DEL INDICADOR HACIA LA META
LINEA BASE		META DEL INDICADOR
VALOR	AÑO	

VARIABLES	NOMBRE	UNIDAD DE MEDIDA	CALENDARIO - PROGRAMADO												TOTAL	META PROGRAMADA EN EL AÑO	
			PROGRAMADO	ENE	FEB	MAR	ABR	MAY	JUN	JUL	AGO	SEP	OCT	NOV			DIC
VARIABLE1			PROGRAMADO VARIABLE1														
VARIABLE2			PROGRAMADO VARIABLE2														

VARIABLES	NOMBRE	UNIDAD DE MEDIDA	CALENDARIO - PROGRAMADO												TOTAL	RESULTADO ALCANZADO EN EL AÑO	
			REALIZADO	ENE	FEB	MAR	ABR	MAY	JUN	JUL	AGO	SEP	OCT	NOV			DIC
VARIABLE1			REALIZADO VARIABLE1														
VARIABLE2			REALIZADO VARIABLE2														

Explicaciones y causas de las variaciones al cumplimiento de la programación, ¿Por qué no se cumplió o por que se supero considerablemente lo programado?

COMPLEMENTO RESUMEN NARRATIVO

Indicador

NOMBRE	
DEPENDENCIA A MEDIR	
TIPO DE INDICADOR	
FRECUENCIA DE MEDICIÓN	
METODO DE CALCULO	
COMPORTAMIENTO DEL INDICADOR HACIA LA META	
LINEA BASE	
META DEL INDICADOR	
VALOR	AÑO

VARIABLES	NOMBRE	UNIDAD DE MEDIDA	CALENDARIO - PROGRAMADO												TOTAL	META PROGRAMADA EN EL AÑO	
			PROGRAMADO	ENE	FEB	MAR	ABR	MAY	JUN	JUL	AGO	SEP	OCT	NOV			DIC
VARIABLE1			PROGRAMADO VARIABLE1														
VARIABLE2			PROGRAMADO VARIABLE2														

VARIABLES	NOMBRE	UNIDAD DE MEDIDA	CALENDARIO - PROGRAMADO												TOTAL	PORCENTAJE PROGRAMADO EN EL AÑO	
			REALIZADO	ENE	FEB	MAR	ABR	MAY	JUN	JUL	AGO	SEP	OCT	NOV			DIC
VARIABLE1			REALIZADO VARIABLE1														
VARIABLE2			REALIZADO VARIABLE2														

Explicaciones y causas de las variaciones al cumplimiento de la programación, ¿Por qué no se cumplió o por que se supero considerablemente lo programado?

COMPLEMENTO RESUMEN NARRATIVO

Indicador

NOMBRE	
DEPENDENCIA A MEDIR	
TIPO DE INDICADOR	
FRECUENCIA DE MEDICIÓN	
METODO DE CALCULO	
COMPORTAMIENTO DEL INDICADOR HACIA LA META	
LINEA BASE	
META DEL INDICADOR	
VALOR	AÑO

VARIABLES	NOMBRE	UNIDAD DE MEDIDA	CALENDARIO - PROGRAMADO												TOTAL	META PROGRAMADA EN EL AÑO	
			PROGRAMADO	ENE	FEB	MAR	ABR	MAY	JUN	JUL	AGO	SEP	OCT	NOV			DIC
VARIABLE1			PROGRAMADO VARIABLE1														
VARIABLE2			PROGRAMADO VARIABLE2														

VARIABLES	NOMBRE	UNIDAD DE MEDIDA	CALENDARIO - PROGRAMADO												TOTAL	PORCENTAJE PROGRAMADO EN EL AÑO	
			REALIZADO	ENE	FEB	MAR	ABR	MAY	JUN	JUL	AGO	SEP	OCT	NOV			DIC
VARIABLE1			REALIZADO VARIABLE1														
VARIABLE2			REALIZADO VARIABLE2														

Explicaciones y causas de las variaciones al cumplimiento de la programación, ¿Por qué no se cumplió o por que se supero considerablemente lo programado?

**PROGRAMA PRESUPUESTARIO**

Nombre del Programa: Sub Programa Cobiando Esperanzas  
 Unidad(es) Responsable(s): DIF  
 Costo Total del Programa:

COMPONENTE	DESCRIPCIÓN	UNIDAD DE MEDIDA	CALENDARIO												TOTAL	PORCENTAJE DE CUMPLIMIENTO DE LA ACTIVIDAD		
			PROGRAMADO / REALIZADO	ENE	FEB	MAR	ABR	MAY	JUN	JUL	AGO	SEP	OCT	NOV			DIC	
C1	1 Tener reuniones con las áreas de Tesorería.	reuniones	PROGRAMADO						1	1	1	1					4	100%
			REALIZADO						1	1	1	1					4	
	2 Realizar las requisiciones de los insumos necesarios para cada evento	requisiciones	PROGRAMADO										4				4	100%
			REALIZADO										4				4	
	3 Generar un padrón de adultos mayores de talo el anticipo que pudiesen ser beneficiarios del programa cobijando esperanzas	personas	PROGRAMADO											1			1	0%
			REALIZADO														0	
4 Realizar eventos de entrega de prendas beneficiarias	eventos	PROGRAMADO													5	5	0%	
		REALIZADO														0		
5 Entregar prendas abrigadoras a adultos mayores	personas	PROGRAMADO													2200	2,200	0%	
		REALIZADO														0		
C2	1		PROGRAMADO														0	
			REALIZADO														0	
	2		PROGRAMADO														0	
			REALIZADO														0	
	3		PROGRAMADO														0	
		REALIZADO														0		
C3	1		PROGRAMADO														0	
			REALIZADO														0	
	2		PROGRAMADO														0	
			REALIZADO														0	
	3		PROGRAMADO														0	
		REALIZADO														0		
C4	1		PROGRAMADO														0	
			REALIZADO														0	
	2		PROGRAMADO														0	
			REALIZADO														0	
	3		PROGRAMADO														0	
		REALIZADO														0		
C5	1		PROGRAMADO														0	
			REALIZADO														0	
	2		PROGRAMADO														0	
			REALIZADO														0	
	3		PROGRAMADO														0	
		REALIZADO														0		
4		PROGRAMADO														0		
		REALIZADO														0		
5		PROGRAMADO														0		
		REALIZADO														0		

*[Firma]*  
 C. ANTONIO TELLO CUMPLIE  
 PRESIDENTE MUNICIPAL  
 PRESIDENCIA MUNICIPAL  
 DE CORONANGO PUEBLA  
 2018-2021

*[Firma]*  
 C. SILVIA MORALES  
 TESORERA MUNICIPAL  
 TESORERIA MUNICIPAL  
 H. AYUNTAMIENTO  
 DE CORONANGO PUEBLA  
 2018 - 2021

*[Firma]*  
 C. PATRICIA RIVERA GONZALEZ  
 CONTRALORA MUNICIPAL  
 CONTRALORIA MUNICIPAL  
 H. AYUNTAMIENTO  
 DE CORONANGO PUEBLA  
 2018-2021



CLAVE: 08/03  
 ENTIDAD FISCALIZADA: Coronango  
 AÑO: 2019

FECHA DE APROBACIÓN  
 02/07/2019

HOJA: DE:

**PROGRAMA PRESUPUESTARIO**

Nombre del Programa: SubPrograma Abuelitos  
 Unidad(es) Responsable(s): DIF  
 Costo Total del Programa:

CLASIFICACIÓN FUNCIONAL DEL GASTO	
CLASIFICACIÓN	CONCEPTO
Finalidad	2. Desarrollo social
Función	2.8. Protección social
Subfunción	2.8.8 Otros Grupos Vulnerables
Sub/Subfunción	

**DATOS DE VINCULACIÓN AL PLAN ESTATAL DE DESARROLLO**

**DATOS DE VINCULACIÓN AL PLAN MUNICIPAL DE DESARROLLO (EJES, ESTRATEGIAS U OBJETIVOS GENERALES)**

Eje 5 Bienestar Social y Servicios Públicos

**NIVEL INMEDIATO INFERIOR (OBJETIVO O LINEA ESTRATEGICA)**

Generar mejores condiciones de calidad de vida de la población mediante programas que incrementen el bienestar social, favoreciendo la actividad física por medio del deporte y con políticas públicas encaminadas a promover el desarrollo integral de las personas. Logrando mejores servicios públicos y obras de infraestructura básica.

**FIN**

RESUMEN NARRATIVO: Generar mejores condiciones de vida para la población mediante programas que anteponen el bienestar social, favoreciendo la actividad física por medio del deporte y a través de políticas públicas que favorecen el desarrollo integral de las personas adultas o de la 3ª edad así como entregando alimentación balanceada para mejorar el bienestar.

**Indicador**

NOMBRE:	Porcentaje de participación de los adultos mayores en las actividades dentro de la estancia de día.				
DIMENSIÓN A MEDIR:	Eficacia	FRECUENCIA DE MEDICIÓN:	Mensual	METODO DE CALCULO:	(v1/v2)*100
TIPO DE INDICADOR:	Estratégico	TIPO DE FÓRMULA:	Porcentaje	COMPORTAMIENTO DEL INDICADOR HACIA LA META:	Nominal
LINEA BASE:					
VALOR:	100,00				

VARIABLES	NOMBRE	UNIDAD DE MEDIDA	CALENARIO - PROGRAMADO												TOTAL	META PROGRAMADA EN EL AÑO						
			PROGRAMADO	ENE	FEB	MAR	ABR	MAY	JUN	JUL	AGO	SEP	OCT	NOV			DIC					
VARIABLE 1	Reporte de los adultos mayores que participan realizados	Reporte	PROGRAMADO VARIABLE 1	0	0	1	1	1	1	1	1	1	1	1	1	1	1	1	1	1	10	100.00%
VARIABLE 2	Reporte de los adultos mayores que participan programado	Reporte	PROGRAMADO VARIABLE 2	0	0	1	1	1	1	1	1	1	1	1	1	1	1	1	1	1	10	

VARIABLES	NOMBRE	UNIDAD DE MEDIDA	CALENARIO - PROGRAMADO												TOTAL	RESULTADO ALCANZADO EN EL AÑO						
			REALIZADO	ENE	FEB	MAR	ABR	MAY	JUN	JUL	AGO	SEP	OCT	NOV			DIC					
VARIABLE 1	Reporte de los adultos mayores que participan realizados	Reporte	REALIZADO VARIABLE 1	0	0	1	1	1	1	1	1	1	1	1	1	1	1	1	1	1	7	70.00%
VARIABLE 2	Reporte de los adultos mayores que participan programado	Reporte	REALIZADO VARIABLE 2	0	0	1	1	1	1	1	1	1	1	1	1	1	1	1	1	1	10	

CUMPLIMIENTO FINAL: 70.00%

Explicaciones y causas de las variaciones al cumplimiento de la programación, ¿Por qué no se cumplió o por que se supero considerablemente lo programado?

**PROPOSITO**

RESUMEN NARRATIVO: Las personas de la 3a edad cuentan con espacios dignos y que mejoran sus condiciones de vida al recibir servicios oportunos y de calidad

**Indicador**

NOMBRE:	Espacios que brinda atención y servicios optimos a las personas de la 3a edad aperturado				
DIMENSIÓN A MEDIR:	Eficacia	FRECUENCIA DE MEDICIÓN:	Mensual	METODO DE CALCULO:	
TIPO DE INDICADOR:	Estratégico	TIPO DE FÓRMULA:	Otras	COMPORTAMIENTO DEL INDICADOR HACIA LA META:	
LINEA BASE:					
VALOR:	12,0				

VARIABLES	NOMBRE	UNIDAD DE MEDIDA	CALENARIO - PROGRAMADO												TOTAL	META PROGRAMADA EN EL AÑO							
			PROGRAMADO	ENE	FEB	MAR	ABR	MAY	JUN	JUL	AGO	SEP	OCT	NOV			DIC						
VARIABLE 1	Espacio que brinda atención en aperturado y en funcionamiento	Espacio en funcionamiento	PROGRAMADO VARIABLE 1	1	1	1	1	1	1	1	1	1	1	1	1	1	1	1	1	1	1	12	12.00
VARIABLE 2	Espacio que brinda atención aperturado	Espacio en funcionamiento	PROGRAMADO VARIABLE 2	1	1	1	1	1	1	1	1	1	1	1	1	1	1	1	1	1	1	12	





CLAVE: \_\_\_\_\_ 08/03  
 ENTIDAD FISCALIZADA: \_\_\_\_\_ Coronango  
 AÑO: \_\_\_\_\_ 2019

FECHA DE APROBACIÓN  
 02/07/2019

HOJA: \_\_\_\_\_ DE: \_\_\_\_\_

**PROGRAMA PRESUPUESTARIO**

Nombre del Programa SubPrograma Abuelitos  
 Unidad(es) Responsable(s) DIF  
 Costo Total del Programa

DIRECCIÓN A MEDIR	FRECUENCIA DE MEDICIÓN	METODO DE CALCULO
TIPO DE INDICADOR	TIPO DE FÓRMULA	COMPORTAMIENTO DEL INDICADOR HACIA LA META
LÍNEA BASE		META DEL INDICADOR
VALOR	AÑO	

VARIABLES	NOMBRE	UNIDAD DE MEDIDA	CALENDARIO - PROGRAMADO												TOTAL	META PROGRAMADA EN EL AÑO
			ENE	FEB	MAR	ABR	MAY	JUN	JUL	AGO	SEP	OCT	NOV	DIC		
VARIABLE 1			PROGRAMADO VARIABLE 1													
VARIABLE 2			PROGRAMADO VARIABLE 2													

VARIABLES	NOMBRE	UNIDAD DE MEDIDA	CALENDARIO - PROGRAMADO												TOTAL	RESULTADO ALCANZADO EN EL AÑO
			ENE	FEB	MAR	ABR	MAY	JUN	JUL	AGO	SEP	OCT	NOV	DIC		
VARIABLE 1			REALIZADO VARIABLE 1													
VARIABLE 2			REALIZADO VARIABLE 2													

Explicaciones y causas de las variaciones al cumplimiento de la programación, ¿Por qué no se cumplió o por que se supero considerablemente lo programado?

COMPLEMENTO # INDICADOR NARRATIVO

<b>Indicador</b>		
NOMBRE		
DIRECCIÓN A MEDIR	FRECUENCIA DE MEDICIÓN	METODO DE CALCULO
TIPO DE INDICADOR	TIPO DE FÓRMULA	COMPORTAMIENTO DEL INDICADOR HACIA LA META
LÍNEA BASE		META DEL INDICADOR
VALOR	AÑO	

VARIABLES	NOMBRE	UNIDAD DE MEDIDA	CALENDARIO - PROGRAMADO												TOTAL	META PROGRAMADA EN EL AÑO
			ENE	FEB	MAR	ABR	MAY	JUN	JUL	AGO	SEP	OCT	NOV	DIC		
VARIABLE 1			PROGRAMADO VARIABLE 1													
VARIABLE 2			PROGRAMADO VARIABLE 2													

VARIABLES	NOMBRE	UNIDAD DE MEDIDA	CALENDARIO - PROGRAMADO												TOTAL	PROCENTAJE PROGRAMADO EN EL AÑO
			ENE	FEB	MAR	ABR	MAY	JUN	JUL	AGO	SEP	OCT	NOV	DIC		
VARIABLE 1			REALIZADO VARIABLE 1													
VARIABLE 2			REALIZADO VARIABLE 2													

Explicaciones y causas de las variaciones al cumplimiento de la programación, ¿Por qué no se cumplió o por que se supero considerablemente lo programado?

COMPLEMENTO # INDICADOR NARRATIVO

<b>Indicador</b>		
NOMBRE		
DIRECCIÓN A MEDIR	FRECUENCIA DE MEDICIÓN	METODO DE CALCULO
TIPO DE INDICADOR	TIPO DE FÓRMULA	COMPORTAMIENTO DEL INDICADOR HACIA LA META
LÍNEA BASE		META DEL INDICADOR
VALOR	AÑO	

VARIABLES	NOMBRE	UNIDAD DE MEDIDA	CALENDARIO - PROGRAMADO												TOTAL	META PROGRAMADA EN EL AÑO
			ENE	FEB	MAR	ABR	MAY	JUN	JUL	AGO	SEP	OCT	NOV	DIC		
VARIABLE 1			PROGRAMADO VARIABLE 1													
VARIABLE 2			PROGRAMADO VARIABLE 2													

VARIABLES	NOMBRE	UNIDAD DE MEDIDA	CALENDARIO - PROGRAMADO												TOTAL	PROCENTAJE PROGRAMADO EN EL AÑO
			ENE	FEB	MAR	ABR	MAY	JUN	JUL	AGO	SEP	OCT	NOV	DIC		
VARIABLE 1			REALIZADO VARIABLE 1													
VARIABLE 2			REALIZADO VARIABLE 2													

Explicaciones y causas de las variaciones al cumplimiento de la programación, ¿Por qué no se cumplió o por que se supero considerablemente lo programado?

**PROGRAMA PRESUPUESTARIO**

Nombre del Programa: SubPrograma Abuelitos  
 Unidad(es) Responsable(s): DIF  
 Costo Total del Programa:

COMPONENTE	DESCRIPCION	UNIDAD DE MEDIDA	CALENDARIO												TOTAL	PORCENTAJE DE CUMPLIMIENTO DE LA ACTIVIDAD			
			PROGRAMADO/REALIZADO	ENE	FEB	MAR	ABR	MAY	JUN	JUL	AGO	SEP	OCT	NOV			DIC		
			PROGRAMADO	REALIZADO															
C1	1 Realizar inscripción de adultos mayores a estancia de día	Expedientes	PROGRAMADO	0	0	20	20	24	25	26	28	28	30	30	33	37	37	336	69%
			REALIZADO			21	28	30	30	30	30	30	30	30	30	30	30	239	
	2 Dar clases de extracción física, Ocupacional, Culturales y gerontológicas	Listas de asistencia	PROGRAMADO			1	1	1	1	1	1	1	1	1	1	1	1	7	70%
			REALIZADO			1	1	1	1	1	1	1	1	1	1	1	1	7	
	3 Dar porciones alimentarias de desayuno, comida	Reportes de porciones	PROGRAMADO			1	1	1	1	1	1	1	1	1	1	1	1	7	70%
		REALIZADO			1	1	1	1	1	1	1	1	1	1	1	1	7		
4 Recibir solicitud de insumos para participar en los eventos culturales externos del municipio.	Requisiciones	PROGRAMADO			0	0	1	2	1	1	1	1	1	1	1	0	0	8	75%
		REALIZADO			0	0	1	2	1	1	1	1	1	1	1	0	0	8	
5 Participar en los eventos culturales externos	Eventos	PROGRAMADO					0	0	0	0	0	0	0	0	0	1	1	1	0%
		REALIZADO					0	0	0	0	0	0	0	0	0	1	1	1	
C2	1		PROGRAMADO														0		
			REALIZADO														0		
	2		PROGRAMADO														0		
			REALIZADO														0		
	3		PROGRAMADO														0		
			REALIZADO														0		
4		PROGRAMADO														0			
		REALIZADO														0			
5		PROGRAMADO														0			
		REALIZADO														0			
C3	1		PROGRAMADO														0		
			REALIZADO														0		
	2		PROGRAMADO														0		
			REALIZADO														0		
	3		PROGRAMADO														0		
			REALIZADO														0		
4		PROGRAMADO														0			
		REALIZADO														0			
5		PROGRAMADO														0			
		REALIZADO														0			
C4	1		PROGRAMADO														0		
			REALIZADO														0		
	2		PROGRAMADO														0		
			REALIZADO														0		
	3		PROGRAMADO														0		
			REALIZADO														0		
4		PROGRAMADO														0			
		REALIZADO														0			
5		PROGRAMADO														0			
		REALIZADO														0			
C5	1		PROGRAMADO														0		
			REALIZADO														0		
	2		PROGRAMADO														0		
			REALIZADO														0		
	3		PROGRAMADO														0		
			REALIZADO														0		
4		PROGRAMADO														0			
		REALIZADO														0			
5		PROGRAMADO														0			
		REALIZADO														0			

C. ANTONIO FERRER CUAUHLI  
 PRESIDENTE MUNICIPAL  
 PRESENDA MUNICIPAL  
 DE CORONANGO - PUEBLA  
 2018-2021

C. SILVIA TORRES HERNANDEZ  
 TESORERA MUNICIPAL  
 TESORERIA MUNICIPAL  
 H. AYUNTAMIENTO  
 DE CORONANGO PUEBLA  
 2018 - 2021

C. PATRICIA RAMIREZ SANCHEZ  
 CONTRALORA MUNICIPAL  
 CONTRALORIA MUNICIPAL  
 H. AYUNTAMIENTO  
 DE CORONANGO PUEBLA  
 2018 - 2021



CLAVE: 08/03  
 ENTIDAD FISCALIZADA: Coronango  
 AÑO: 2019

FECHA DE APROBACIÓN: 02/07/2019  
 HOJA: DE:

**PROGRAMA PRESUPUESTARIO**

Nombre del Programa: Educación Digna  
 Unidad(es) Responsable(s): Educación, Cultura, Juventud y Deporte  
 Costo Total del Programa: \$1,717,534.80

CLASIFICACIÓN		CONCEPTO
Finalidad		2 Desarrollo social
Función		2.5 Educación
Subfunción		2.5.1 Educación Básica
Sub/Subfunción		

**DATOS DE VINCULACIÓN AL PLAN ESTATAL DE DESARROLLO**

**DATOS DE VINCULACIÓN AL PLAN MUNICIPAL DE DESARROLLO (EJES, ESTRATEGIAS U OBJETIVOS GENERALES)**

EJE 5: Bienestar Social Y Servicios Públicos

**NIVEL INMEDIATO INFERIOR (OBJETIVO O LINEA ESTRATEGICA)**

Generar mejores condiciones de calidad de vida de la población mediante programas que incrementen el bienestar social, favoreciendo la actividad física por medio del deporte y con políticas públicas encaminadas a promover el desarrollo integral de las personas. Logrando mejores servicios públicos y obras de infraestructura básica.

**EN**

RESUMEN NARRATIVO: Mejorar la educación en el municipio y fomentar la cultura a través de acciones estratégicas

**Indicador**

NOMBRE:	Porcentaje de unidades que brindan servicios educativos y culturales		
DIMENSIÓN A MEDIR:	Eficacia	FRECUENCIA DE MEDICIÓN:	Anual
METODO DE CALCULO:	(v1/v2)*100		
TIPO DE INDICADOR:	Estratégico	TIPO DE FORMULA:	Porcentaje
COMPORTAMIENTO DEL INDICADOR HACIA LA META:	Nominal		
LINEA BASE:	META DEL INDICADOR:		
VALOR:	100		

**PROGRAMADO**

VARIABLES	NOMBRE	UNIDAD DE MEDIDA	CALENDARIO - PROGRAMADO												TOTAL	META PROGRAMADA EN EL AÑO				
			PROGRAMADO	ENE	FEB	MAR	ABR	MAY	JUN	JUL	AGO	SEP	OCT	NOV			DIC			
VARIABLE 1	unidades que brindan servicios educativos y culturales	Unidades	PROGRAMADO VARIABLE 1															2	2	100.00%
VARIABLE 2	unidades que brindan servicios educativos y culturales existentes	Unidades	PROGRAMADO VARIABLE 2															2	2	

**REALIZADO**

VARIABLES	NOMBRE	UNIDAD DE MEDIDA	CALENDARIO - PROGRAMADO												TOTAL	RESULTADO ALCANZADO EN EL AÑO					
			REALIZADO	ENE	FEB	MAR	ABR	MAY	JUN	JUL	AGO	SEP	OCT	NOV			DIC				
VARIABLE 1	unidades que brindan servicios educativos y culturales	Unidades	REALIZADO VARIABLE 1																2	2	RVALORI
VARIABLE 2	unidades que brindan servicios educativos y culturales existentes	Unidades	REALIZADO VARIABLE 2																2	2	

**CUMPLIMIENTO FINAL**

Explicaciones y causas de las variaciones al cumplimiento de la programación, ¿Por qué no se cumplió o por que se supero considerablemente lo programado?

**PROPÓSITO**

RESUMEN NARRATIVO: Los habitantes del municipio reciben mejores servicios educativos y de cultura

**Indicador**

NOMBRE:	Porcentaje de servicios educativos y de cultura brindados		
DIMENSIÓN A MEDIR:	Eficacia	FRECUENCIA DE MEDICIÓN:	Semestral
METODO DE CALCULO:	(v1/v2)*100		
TIPO DE INDICADOR:	Estratégico	TIPO DE FORMULA:	Porcentaje
COMPORTAMIENTO DEL INDICADOR HACIA LA META:	Nominal		
LINEA BASE:	META DEL INDICADOR:		
VALOR:	100.0		

**PROGRAMADO**

VARIABLES	NOMBRE	UNIDAD DE MEDIDA	CALENDARIO - PROGRAMADO												TOTAL	META PROGRAMADA EN EL AÑO					
			PROGRAMADO	ENE	FEB	MAR	ABR	MAY	JUN	JUL	AGO	SEP	OCT	NOV			DIC				
VARIABLE 1	Número de servicios brindados	Servicios	PROGRAMADO VARIABLE 1																5	5	100.00%
VARIABLE 2	Número de servicios programados	Servicios	PROGRAMADO VARIABLE 2																5	5	



CLAVE: 08/03  
 ENTIDAD FISCALIZADA: Coronango  
 AÑO: 2019

FECHA DE APROBACIÓN  
 02/07/2019  
 HOJA: DE:

**PROGRAMA PRESUPUESTARIO**

Nombre del Programa: Educación Digna  
 Unidad(es) Responsable(s): Educación, Cultura, Juventud y Deporte  
 Costo Total del Programa: \$1,717,534.80

VARIABLES	NOMBRE	UNIDAD DE MEDIDA	CALENDARIO - PROGRAMADO												TOTAL	RESULTADO ALCANZADO EN EL AÑO			
			REALIZADO	ENE	FEB	MAR	ABR	MAY	JUN	JUL	AGO	SEP	OCT	NOV			DIC		
VARIABLE1	Número de servicios brindados	Servicios	REALIZADO VARIABLE1							5							5	5	50.00%
VARIABLE2	Número de servicios programados	Servicios	REALIZADO VARIABLE2							5							5	10	

CUMPLIMIENTO FINAL: 50.00%

Explicaciones y causas de las variaciones al cumplimiento de la programación, ¿Por qué no se cumplió o por que se supero considerablemente lo programado?

**COMPONENTES**

COMPONENTE 1: SERVICIO NARRATIVO: Servicio en bibliotecas del municipio mejorado

**Indicador**

NOMBRE:	Porcentaje de personas que asisten a biblioteca del municipio		
DIRECCIÓN A MEDIR:	Eficacia	FRECUENCIA DE MEDICIÓN:	Mensual
TIPO DE INDICADOR:	Gestión	TIPO DE FÓRMULA:	Porcentaje
MÉTODO DE CÁLCULO:	(v1/v2)*100		
COMPORTAMIENTO DEL INDICADOR HACIA LA META:	Nominal		
VALOR:	11.75		

VARIABLES	NOMBRE	UNIDAD DE MEDIDA	CALENDARIO - PROGRAMADO												TOTAL	META PROGRAMADA EN EL AÑO		
			PROGRAMADO	ENE	FEB	MAR	ABR	MAY	JUN	JUL	AGO	SEP	OCT	NOV			DIC	
VARIABLE1	Total de visitantes	Personas	PROGRAMADO VARIABLE1	411	400	400	400	400	400	400	400	400	400	400	400	400	4811	11.75%
VARIABLE2	Total de habitantes	Personas	PROGRAMADO VARIABLE2												40848	40848		

VARIABLES	NOMBRE	UNIDAD DE MEDIDA	CALENDARIO - PROGRAMADO												TOTAL	RESULTADO ALCANZADO EN EL AÑO		
			REALIZADO	ENE	FEB	MAR	ABR	MAY	JUN	JUL	AGO	SEP	OCT	NOV			DIC	
VARIABLE1	Total de visitantes	Personas	REALIZADO VARIABLE1	300	400	380	420	390	370	410	445	408					3813	8.82%
VARIABLE2	Total de habitantes	Personas	REALIZADO VARIABLE2												40848	40848		

CUMPLIMIENTO FINAL: 75.00%

Explicaciones y causas de las variaciones al cumplimiento de la programación, ¿Por qué no se cumplió o por que se supero considerablemente lo programado?

COMPONENTE 2: SERVICIO NARRATIVO: Ciclos de conferencias y/o pláticas instaurado

**Indicador**

NOMBRE:	Porcentaje de conferencias y pláticas realizadas.		
DIRECCIÓN A MEDIR:	Eficacia	FRECUENCIA DE MEDICIÓN:	Mensual
TIPO DE INDICADOR:	Estratégico	TIPO DE FÓRMULA:	Porcentaje
MÉTODO DE CÁLCULO:	(v1/v2)*100		
COMPORTAMIENTO DEL INDICADOR HACIA LA META:	Nominal		
VALOR:	100		

VARIABLES	NOMBRE	UNIDAD DE MEDIDA	CALENDARIO - PROGRAMADO												TOTAL	META PROGRAMADA EN EL AÑO	
			PROGRAMADO	ENE	FEB	MAR	ABR	MAY	JUN	JUL	AGO	SEP	OCT	NOV			DIC
VARIABLE1	Conferencias y pláticas realizadas	Pláticas o Conferencias	PROGRAMADO VARIABLE1	8	8	8	7	7	8	8	8	8	8	8	8	80	100.00%
VARIABLE2	Conferencias y pláticas programadas	Pláticas o Conferencias	PROGRAMADO VARIABLE2												80	80	

VARIABLES	NOMBRE	UNIDAD DE MEDIDA	CALENDARIO - PROGRAMADO												TOTAL	RESULTADO ALCANZADO EN EL AÑO	
			REALIZADO	ENE	FEB	MAR	ABR	MAY	JUN	JUL	AGO	SEP	OCT	NOV			DIC
VARIABLE1	Conferencias y pláticas realizadas	Pláticas o Conferencias	REALIZADO VARIABLE1	7	7	7	7	7	7	8	8	8				80	75.00%
VARIABLE2	Conferencias y pláticas programadas	Pláticas o Conferencias	REALIZADO VARIABLE2												80	80	

CUMPLIMIENTO FINAL: 75.00%

Explicaciones y causas de las variaciones al cumplimiento de la programación, ¿Por qué no se cumplió o por que se supero considerablemente lo programado?

COMPONENTE 3: SERVICIO NARRATIVO: Actividades de formación de competencias establecido.

**Indicador**

NOMBRE: Porcentaje de actividades de formación de competencias que mejoren el desempeño académico.



CLAVE: 08/03  
 ENTIDAD FISCALIZADA: Coronango  
 AÑO: 2019

FECHA DE APROBACIÓN  
 02/07/2019  
 HOJA: DE:

**PROGRAMA PRESUPUESTARIO**

Nombre del Programa: Educación Digna  
 Unidad(es) Responsable(s): Educación, Cultura, Juventud y Deporte  
 Costo Total del Programa: \$1,717,534.80

DIMENSION A MEDIR	Eficiencia	FRECUENCIA DE MEDICIÓN	Trimestral	METODO DE CALCULO	(v1/v2)*100
TIPO DE INDICADOR	Estratégico	TIPO DE FÓRMULA	Porcentaje	COMPORTAMIENTO DEL INDICADOR HACIA LA META	Nominal
LINEA BASE			META DEL INDICADOR		
VALOR			AÑO		
			100		

VARIABLES	NOMBRE	UNIDAD DE MEDIDA	CALENDARIO - PROGRAMADO												TOTAL	META PROGRAMADA EN EL AÑO		
			PROGRAMADO	ENE	FEB	MAR	ABR	MAY	JUN	JUL	AGO	SEP	OCT	NOV			DIC	
VARIABLE1	Actividades realizadas	Actividades	PROGRAMADO VARIABLE 1					4	4	3	3	3	4	3	3	3	30	100.00%
VARIABLE2	Actividades programadas	Actividades	PROGRAMADO VARIABLE 2													30	30	

VARIABLES	NOMBRE	UNIDAD DE MEDIDA	CALENDARIO - PROGRAMADO												TOTAL	RESULTADO ALCANZADO EN EL AÑO		
			REALIZADO	ENE	FEB	MAR	ABR	MAY	JUN	JUL	AGO	SEP	OCT	NOV			DIC	
VARIABLE1	Actividades realizadas	Actividades	REALIZADO VARIABLE 1					4	4	4	3	3	4				22	73.33%
VARIABLE2	Actividades programadas	Actividades	REALIZADO VARIABLE 2													30	30	

CUMPLIMIENTO FINAL: 73.33%

Explicaciones y causas de las variaciones al cumplimiento de la programación, ¿Por qué se cumple o por que se supera considerablemente lo programado?

COMPONENTE / RECURSO NARRATIVO: Eventos culturales implementado

**Indicador**

NOMBRE	Porcentaje de eventos realizados y programados en el municipio				
DIMENSION A MEDIR	Eficiencia	FRECUENCIA DE MEDICIÓN	Mensual	METODO DE CALCULO	(v1/v2)*100
TIPO DE INDICADOR	Gestión	TIPO DE FÓRMULA	Porcentaje	COMPORTAMIENTO DEL INDICADOR HACIA LA META	Nominal
LINEA BASE			META DEL INDICADOR		
VALOR			AÑO		
			100		

VARIABLES	NOMBRE	UNIDAD DE MEDIDA	CALENDARIO - PROGRAMADO												TOTAL	META PROGRAMADA EN EL AÑO		
			PROGRAMADO	ENE	FEB	MAR	ABR	MAY	JUN	JUL	AGO	SEP	OCT	NOV			DIC	
VARIABLE1	Eventos realizados y programados	Eventos	PROGRAMADO VARIABLE 1	1	1	1	1	1	1	1	4	2	1	1	4	4	22	100.00%
VARIABLE2	Eventos programados	Eventos	PROGRAMADO VARIABLE 2	1	1	1	1	1	1	1	4	2	1	1	4	4	22	

VARIABLES	NOMBRE	UNIDAD DE MEDIDA	CALENDARIO - PROGRAMADO												TOTAL	PORCENTAJE PROGRAMADO EN EL AÑO		
			REALIZADO	ENE	FEB	MAR	ABR	MAY	JUN	JUL	AGO	SEP	OCT	NOV			DIC	
VARIABLE1	Eventos realizados y programados	Eventos	REALIZADO VARIABLE 1	1	1	1	1	1	1	1	4	3	0				13	59.09%
VARIABLE2	Eventos programados	Eventos	REALIZADO VARIABLE 2	1	1	1	1	1	1	1	4	2	1	1	4	4	22	

CUMPLIMIENTO FINAL: 59.09%

Explicaciones y causas de las variaciones al cumplimiento de la programación, ¿Por qué no se cumple o por que se supera considerablemente lo programado?

COMPONENTE / RECURSO NARRATIVO:

**Indicador**

NOMBRE					
DIMENSION A MEDIR		FRECUENCIA DE MEDICIÓN		METODO DE CALCULO	
TIPO DE INDICADOR		TIPO DE FÓRMULA		COMPORTAMIENTO DEL INDICADOR HACIA LA META	Nominal
LINEA BASE			META DEL INDICADOR		
VALOR			AÑO		

VARIABLES	NOMBRE	UNIDAD DE MEDIDA	CALENDARIO - PROGRAMADO												TOTAL	META PROGRAMADA EN EL AÑO		
			PROGRAMADO	ENE	FEB	MAR	ABR	MAY	JUN	JUL	AGO	SEP	OCT	NOV			DIC	
VARIABLE1	Total de asistentes	Personas	PROGRAMADO VARIABLE 1															FALSO
VARIABLE2	Total de habitantes	Personas	PROGRAMADO VARIABLE 2															

VARIABLES	NOMBRE	UNIDAD DE MEDIDA	CALENDARIO - PROGRAMADO												TOTAL	PORCENTAJE PROGRAMADO EN EL AÑO		
			REALIZADO	ENE	FEB	MAR	ABR	MAY	JUN	JUL	AGO	SEP	OCT	NOV			DIC	
VARIABLE1	Total de asistentes	Personas	REALIZADO VARIABLE 1															FALSO
VARIABLE2	Total de habitantes	Personas	REALIZADO VARIABLE 2															

CUMPLIMIENTO FINAL: FALSO

Explicaciones y causas de las variaciones al cumplimiento de la programación, ¿Por qué no se cumple o por que se supera considerablemente lo programado?



CLAVE: 08/03  
 ENTIDAD FISCALIZADA: Corconango  
 AÑO: 2019

FECHA DE APROBACIÓN  
 02/07/2019

HOJA: DE:

**PROGRAMA PRESUPUESTARIO**

Nombre del Programa Educación Digna  
 Unidad(es) Responsable(s) Educación, Cultura, Juventud y Deporte  
 Costo Total del Programa \$1,717,534.80

COMPONENTE	DESCRIPCIÓN	UNIDAD DE MEDIDA	CALENDARIO												TOTAL	PORCENTAJE DE CUMPLIMIENTO DE LA ACTIVIDAD			
			PROGRAMADO/REALIZADO	ENE	FEB	MAR	ABR	MAY	JUN	JUL	AGO	SEP	OCT	NOV			DIC		
C1	1 Realizar actividades permanentes	Actividades	PROGRAMADO	2	2	2	2	2	2	2	2	2	2	2	2	2	24	75%	
			REALIZADO	2	2	2	2	2	2	2	2	2	2	2	2	2	2		18
	2 Realizar actividad cine en la biblioteca	Actividades	PROGRAMADO	1	1	1	1	1	1	1	1	1	1	1	1	1	12	75%	
			REALIZADO	1	1	1	1	0	1	2	1	1							8
	3			PROGRAMADO														0	
				REALIZADO															
4			PROGRAMADO														0		
			REALIZADO																0
5			PROGRAMADO														0		
			REALIZADO																0
C2	1 Gestionar la factibilidad de tipo de conferencias o pláticas.	Gestiones	PROGRAMADO			1		1		1		1		1		5	83%		
			REALIZADO			1		1		1		1		1		4			
	2 Elaborar calendario de Conferencias	Calendario	PROGRAMADO					1			1				1	4	75%		
			REALIZADO					1			1				1	3			
	3 Gestionar con Instituciones Educativas la calendarización de las conferencias o pláticas.	Gestiones	PROGRAMADO	10		9		9		9		8		7		7	50	86%	
			REALIZADO	10		9		9		8		7		7		7	43		
4 Elaborar Programa de las conferencias y preparar instructores.	Programa	PROGRAMADO		1				1			1			1	4	75%			
		REALIZADO		1				1		1				1	3				
5 Impartir la plática o conferencia.	Conferencia	PROGRAMADO	10	10	10	10	9	9	8	8	8	7	7	7	95	81%			
		REALIZADO	9	9	9	9	9	7	8	8	7	7	7	7	77				
C3	1 Gestionar la factibilidad de tipo de actividad de formación de competencias.	Gestiones	PROGRAMADO							1						3	100%		
			REALIZADO						1							3			
	2 Elaborar calendario de actividades	Calendario	PROGRAMADO			1			1				1			3	100%		
			REALIZADO			1			1				1			3			
	3 Gestionar con instituciones Educativas la calendarización de las conferencias o pláticas.	Gestiones	PROGRAMADO			5	5	5	4	4	4	4	3	3	3	40	75%		
			REALIZADO			5	4	5	3	5	3	5				30			
4 Elaborar los programas específicos de las actividades de competencia.	Programa	PROGRAMADO				1				1					3	87%			
		REALIZADO				1				1					2				
5 Desarrollar o implementar las actividades de formación de la competencia.	Actividades	PROGRAMADO					5	5	5	5	5	5	5	5	45	87%			
		REALIZADO					5	5	5	5	5	5	5	5	30				
C4	1 Realización de recitales	Recitales	PROGRAMADO	1	0	1	0	1	0	1	0	1	0	1	0	7	86%		
			REALIZADO	1	0	1	0	1	0	1	0	1	0	1	0	6			
	2 Realización de jornadas culturales	Jornadas	PROGRAMADO			1									1	4	75%		
			REALIZADO			1									1	3			
	3			PROGRAMADO												0			
				REALIZADO														0	
4			PROGRAMADO												0				
			REALIZADO														0		
5			PROGRAMADO												0				
			REALIZADO														0		
C5	1		PROGRAMADO												0				
			REALIZADO														0		
	2			PROGRAMADO											0				
				REALIZADO														0	
	3			PROGRAMADO											0				
				REALIZADO														0	
4			PROGRAMADO											0					
			REALIZADO														0		
5			PROGRAMADO											0					
			REALIZADO														0		

C. ANTONIO FELIPE GALIPE  
 PRESIDENTE MUNICIPAL  
 PRESIDENCIA MUNICIPAL  
 DE CORONANGO PUEBLA  
 2018-2021

C. SILVIA RAMÍREZ SANCHEZ  
 TESORERA MUNICIPAL  
 H. AYUNTAMIENTO  
 DE CORONANGO PUEBLA  
 2018-2021

C. PATRICIA RAMÍREZ SANCHEZ  
 CONTRALORA MUNICIPAL  
 CONTRALORIA MUNICIPAL  
 DE CORONANGO PUEBLA  
 2018-2021



CLAVE: 08/03  
 ENTIDAD FISCALIZADA: Coahuila de Zaragoza  
 AÑO: 2019

FECHA DE APROBACIÓN: 02/07/2019  
 HOJA: DE:

**PROGRAMA PRESUPUESTARIO**

Nombre del Programa: Dignificando Medio Ambiente  
 Unidad(es) Responsable(s): Obras, Medio Ambiente, Comunicación Social, Agua Potable  
 Costo Total del Programa: \$942,241.58

CLASIFICACIÓN		CLASIFICACIÓN FUNCIONAL DEL GASTO	
Finalidad		CONCEPTO	
Función		2. Desarrollo social	
Subfunción		2.1. Protección ambiental	
Sub/Subfunción		2.1.5 Protección de la Diversidad Biológica y del Paisaje	

**DATOS DE VINCULACIÓN AL PLAN ESTATAL DE DESARROLLO**

**DATOS DE VINCULACIÓN AL PLAN MUNICIPAL DE DESARROLLO (EJES, ESTRATEGIAS U OBJETIVOS GENERALES)**

EJE 2: Desarrollo Urbano y Rural Sustentable

**NIVEL INMEDIATO INFERIOR (OBJETIVO O LINEA ESTRATEGICA)**

Mejorar la Planeación y ordenamiento urbano-rural de forma sustentable mediante la proyección de programas, obras y políticas orientadoras a dignificar la infraestructura, la movilidad y la convivencia con nuestro ecosistema y lograr su conservación.

**FIN**

RESUMEN NARRATIVO: Fomentar el desarrollo democrático e integral municipal en materia de Medio Ambiente, Ecología, Desarrollo Sustentable y Educación Ambiental en el Municipio de Coronango.

**Indicador**

NOMBRE:	Porcentaje de meses de funcionamiento de la instancia en materia de medio ambiente		
DIRECCIÓN A MEDIR:	Eficiencia	FRECUENCIA DE MEDICIÓN:	Anual
TIPO DE INDICADOR:	Estratégico	TIPO DE FÓRMULA:	Porcentaje
MÉTODO DE CÁLCULO:	(V1/A2)*100		
COMPORTAMIENTO DEL INDICADOR HACIA LA META:	Nominal		
LINEA BASE:			
META DEL INDICADOR:			

VARIABLES	NOMBRE	UNIDAD DE MEDIDA	CALENDARIO - PROGRAMADO												TOTAL	META PROGRAMADA EN EL AÑO			
			PROGRAMADO	ENE	FEB	MAR	ABR	MAY	JUN	JUL	AGO	SEP	OCT	NOV			DIC		
VARIABLE1	Número de meses en funcionamiento	MESES	PROGRAMADO VARIABLE1														12	12	
VARIABLE2	Número de meses en total del año	MESES	PROGRAMADO VARIABLE2														12	12	100.00%

VARIABLES	NOMBRE	UNIDAD DE MEDIDA	CALENDARIO - PROGRAMADO												TOTAL	RESULTADO ALCANZADO EN EL AÑO			
			REALIZADO	ENE	FEB	MAR	ABR	MAY	JUN	JUL	AGO	SEP	OCT	NOV			DIC		
VARIABLE1	Número de meses en funcionamiento	MESES	REALIZADO VARIABLE1														12	12	\$ VALOR
VARIABLE2	Número de meses en total del año	MESES	REALIZADO VARIABLE2														12	12	

**CUMPLIMIENTO FINAL**

Explicaciones y causas de las variaciones al cumplimiento de la programación. ¿Por qué no se cumplió o por qué se superó considerablemente lo programado?

**PROPÓSITO**

RESUMEN NARRATIVO: Los habitantes del municipio de Coronango cuentan con programas en materia de ecología y medio ambiente.

**Indicador**

NOMBRE:	Porcentaje de programas implementados en materia de ecología y cuidado del medio ambiente		
DIRECCIÓN A MEDIR:	Eficacia	FRECUENCIA DE MEDICIÓN:	Semestral
TIPO DE INDICADOR:	Estratégico	TIPO DE FÓRMULA:	Porcentaje
MÉTODO DE CÁLCULO:	(v1/A2)*100		
COMPORTAMIENTO DEL INDICADOR HACIA LA META:	Nominal		
LINEA BASE:			
META DEL INDICADOR:	100.0		

VARIABLES	NOMBRE	UNIDAD DE MEDIDA	CALENDARIO - PROGRAMADO												TOTAL	META PROGRAMADA EN EL AÑO			
			PROGRAMADO	ENE	FEB	MAR	ABR	MAY	JUN	JUL	AGO	SEP	OCT	NOV			DIC		
VARIABLE1	Número de programas implementados	Programas	PROGRAMADO VARIABLE1														3	3	
VARIABLE2	Número de programas programados	Programas	PROGRAMADO VARIABLE2														3	6	100.00%



CLAVE: 08/03  
 ENTIDAD FISCALIZADA: Coronango  
 AÑO: 2019

FECHA DE APROBACIÓN  
 02/07/2019  
 HOJA: DE:

**PROGRAMA PRESUPUESTARIO**

Nombre del Programa: Dignificando Medio Ambiente  
 Unidad(es) Responsable(s): Obras, Medio Ambiente, Comunicación Social, Agua Potable  
 Costo Total del Programa: \$942,241.58

VARIABLES	NOMBRE	UNIDAD DE MEDIDA	CALENDARIO - PROGRAMADO												TOTAL	RESULTADO ALCANZADO EN EL AÑO			
			ENE	FEB	MAR	ABR	MAY	JUN	JUL	AGO	SEP	OCT	NOV	DIC					
VARIABLE 1	Número de programas implementados	Programas	REALIZADO VARIABLE 1															3	3
VARIABLE 2	Número de programas programados	Programas	REALIZADO VARIABLE 2															3	6

CUMPLIMIENTO FINAL: 50.00%

Explicaciones y causas de las variaciones al cumplimiento de la programación, ¿Por qué no se cumplió o por qué se superó considerablemente lo programado?

**COMPONENTES**

COMPONENTE 1 RESUMEN NARRATIVO: Consejo Municipal de Medio Ambiente de Coronango en materia de Medio Ambiente, Ecología, Desarrollo Sustentable y Educación Ambiental en el Municipio como organismo colegiado para asesoría implementado

**Indicador**

NOMBRE:	Porcentaje de sesiones realizadas del Consejo Municipal de Medio Ambiente de Coronango		
CONTRICIÓN A META:	Eficacia	FRECUENCIA DE MEDICIÓN:	Mensual
METODO DE CALCULO:	(v1/v2)*100		
TIPO DE INDICADOR:	Estratégico	TIPO DE FORMULA:	Porcentaje
COMPORTAMIENTO DEL INDICADOR HACIA LA META:	Nominal		
VALOR:	100.00		

**PROGRAMADO**

VARIABLES	NOMBRE	UNIDAD DE MEDIDA	CALENDARIO - PROGRAMADO												TOTAL	META PROGRAMADA EN EL AÑO			
			ENE	FEB	MAR	ABR	MAY	JUN	JUL	AGO	SEP	OCT	NOV	DIC					
VARIABLE 1	Número de sesiones realizadas del Consejo Municipal de Medio Ambiente de Coronango	Sesiones	PROGRAMADO VARIABLE 1	0	0	0	0	0	0	0	1	1	1	1	1	1	1	8	100.00%
VARIABLE 2	Número de sesiones programadas del Consejo Municipal de Medio Ambiente de Coronango	Sesiones	PROGRAMADO VARIABLE 2	0	0	0	0	0	0	0	1	1	1	1	1	1	1	8	

**REALIZADO**

VARIABLES	NOMBRE	UNIDAD DE MEDIDA	CALENDARIO - PROGRAMADO												TOTAL	RESULTADO ALCANZADO EN EL AÑO			
			ENE	FEB	MAR	ABR	MAY	JUN	JUL	AGO	SEP	OCT	NOV	DIC					
VARIABLE 1	Número de sesiones realizadas del Consejo Municipal de Medio Ambiente de Coronango	Sesiones	REALIZADO VARIABLE 1																
VARIABLE 2	Número de sesiones programadas del Consejo Municipal de Medio Ambiente de Coronango	Sesiones	REALIZADO VARIABLE 2	0	0	0	0	0	0	0	1	1	1	1	1	1	1	8	8 VALORES

CUMPLIMIENTO FINAL: 100.00%

Explicaciones y causas de las variaciones al cumplimiento de la programación, ¿Por qué no se cumplió o por qué se superó considerablemente lo programado?

La creación de los Consejos Ciudadanos se reprogramo para el último del trimestre debido a la falta de tiempo de la dirección y de los areas que intervendrían.

COMPONENTE 2 RESUMEN NARRATIVO: Talleres de educación ambiental para concientizar a los directivos y profesores del municipio de Coronango

**Indicador**

NOMBRE:	Porcentaje de talleres de educación ambiental realizados		
CONTRICIÓN A META:	Eficacia	FRECUENCIA DE MEDICIÓN:	Mensual
METODO DE CALCULO:	(v1/v2)*100		
TIPO DE INDICADOR:	Gestión	TIPO DE FORMULA:	Porcentaje
COMPORTAMIENTO DEL INDICADOR HACIA LA META:	Nominal		
VALOR:	100		

**PROGRAMADO**

VARIABLES	NOMBRE	UNIDAD DE MEDIDA	CALENDARIO - PROGRAMADO												TOTAL	META PROGRAMADA EN EL AÑO			
			ENE	FEB	MAR	ABR	MAY	JUN	JUL	AGO	SEP	OCT	NOV	DIC					
VARIABLE 1	Número de talleres de educación ambiental realizados	Talleres	PROGRAMADO VARIABLE 1	0	0	0	0	0	0	0	0	0	4	0	0	0	0	4	100.00%
VARIABLE 2	Número de talleres de educación ambiental programados	Talleres	PROGRAMADO VARIABLE 2	0	0	0	0	0	0	0	0	0	4	0	0	0	0	4	

**REALIZADO**

VARIABLES	NOMBRE	UNIDAD DE MEDIDA	CALENDARIO - PROGRAMADO												TOTAL	RESULTADO ALCANZADO EN EL AÑO			
			ENE	FEB	MAR	ABR	MAY	JUN	JUL	AGO	SEP	OCT	NOV	DIC					
VARIABLE 1	Número de talleres de educación ambiental realizados	Talleres	REALIZADO VARIABLE 1	0	0	1	0	0	0	0	0	0	1	1	0			3	
VARIABLE 2	Número de talleres de educación ambiental programados	Talleres	REALIZADO VARIABLE 2	0	0	0	0	0	0	0	0	0	4	0	0	0	0	4	75.00%

CUMPLIMIENTO FINAL: 75.00%

Explicaciones y causas de las variaciones al cumplimiento de la programación, ¿Por qué no se cumplió o por qué se superó considerablemente lo programado?

COMPONENTE 3 RESUMEN NARRATIVO: Programa de Reforestación Urbana diseñado e implementado

**PROGRAMA PRESUPUESTARIO**

Nombre del Programa: Dignificando Medio Ambiente  
 Unidad(es) Responsable(s): Obras, Medio Ambiente, Comunicación Social, Agua Potable  
 Costo Total del Programa: \$942,241.58

**Indicador**

NOMBRE: Porcentaje árboles a reforestar en el municipio de Coronango

DIRECCIÓN A MEDIR: Eficacia

FRECUENCIA DE MEDICIÓN: Anual

MÉTODO DE CÁLCULO:  $(v1/v2)*100$

TIPO DE INDICADOR: Gestión

TIPO DE FÓRMULA: Porcentaje

COMPORTAMIENTO DEL INDICADOR HACIA LA META: Nominal

LINEA BASE: [ ]

META DEL INDICADOR: 100

VALOR: [ ] AÑO: [ ]

VARIABLES	NOMBRE	UNIDAD DE MEDIDA	CALENDARIO - PROGRAMADO												TOTAL	META PROGRAMADA EN EL AÑO				
			PROGRAMADO	ENE	FEB	MAR	ABR	MAY	JUN	JUL	AGO	SEP	OCT	NOV			DIC			
VARIABLE1	Número de árboles reforestados	Árboles	PROGRAMADO VARIABLE1															3000	3000	100.00%
VARIABLE2	Número de árboles programados para reforestar	Árboles	PROGRAMADO VARIABLE2															3500	3500	

VARIABLES	NOMBRE	UNIDAD DE MEDIDA	CALENDARIO - REALIZADO												TOTAL	RESULTADO ALCANZADO EN EL AÑO				
			REALIZADO	ENE	FEB	MAR	ABR	MAY	JUN	JUL	AGO	SEP	OCT	NOV			DEC			
VARIABLE1	Número de árboles reforestados	Árboles	REALIZADO VARIABLE1															3000	3000	86.00%
VARIABLE2	Número de árboles programados para reforestar	Árboles	REALIZADO VARIABLE2															3500	3500	

**CUMPLIMIENTO FINAL** 86.00%

Explicaciones y causas de las variaciones al cumplimiento de la programación, ¿Por qué no se cumplió o por qué se superó considerablemente lo programado?

COMPONENTE / RESUMEN NARRATIVO

**Indicador**

NOMBRE: [ ]

DIRECCIÓN A MEDIR: [ ]

FRECUENCIA DE MEDICIÓN: [ ]

MÉTODO DE CÁLCULO: [ ]

TIPO DE INDICADOR: [ ]

TIPO DE FÓRMULA: [ ]

COMPORTAMIENTO DEL INDICADOR HACIA LA META: [ ]

LINEA BASE: [ ]

META DEL INDICADOR: [ ]

VALOR: [ ] AÑO: [ ]

VARIABLES	NOMBRE	UNIDAD DE MEDIDA	CALENDARIO - PROGRAMADO												TOTAL	META PROGRAMADA EN EL AÑO				
			PROGRAMADO	ENE	FEB	MAR	ABR	MAY	JUN	JUL	AGO	SEP	OCT	NOV			DEC			
VARIABLE1			PROGRAMADO VARIABLE1																	FALSO
VARIABLE2			PROGRAMADO VARIABLE2																	

VARIABLES	NOMBRE	UNIDAD DE MEDIDA	CALENDARIO - REALIZADO												TOTAL	PORCENTAJE PROGRAMADO EN EL AÑO				
			REALIZADO	ENE	FEB	MAR	ABR	MAY	JUN	JUL	AGO	SEP	OCT	NOV			DEC			
VARIABLE1			REALIZADO VARIABLE1																	FALSO
VARIABLE2			REALIZADO VARIABLE2																	

**CUMPLIMIENTO FINAL** [ ]

Explicaciones y causas de las variaciones al cumplimiento de la programación, ¿Por qué no se cumplió o por qué se superó considerablemente lo programado?

COMPONENTE / RESUMEN NARRATIVO

**Indicador**

NOMBRE: [ ]

DIRECCIÓN A MEDIR: [ ]

FRECUENCIA DE MEDICIÓN: [ ]

MÉTODO DE CÁLCULO: [ ]

TIPO DE INDICADOR: [ ]

TIPO DE FÓRMULA: [ ]

COMPORTAMIENTO DEL INDICADOR HACIA LA META: [ ]

LINEA BASE: [ ]

META DEL INDICADOR: [ ]

VALOR: [ ] AÑO: [ ]

VARIABLES	NOMBRE	UNIDAD DE MEDIDA	CALENDARIO - PROGRAMADO												TOTAL	META PROGRAMADA EN EL AÑO				
			PROGRAMADO	ENE	FEB	MAR	ABR	MAY	JUN	JUL	AGO	SEP	OCT	NOV			DEC			
VARIABLE1			PROGRAMADO VARIABLE1																	FALSO
VARIABLE2			PROGRAMADO VARIABLE2																	

VARIABLES	NOMBRE	UNIDAD DE MEDIDA	CALENDARIO - REALIZADO												TOTAL	PORCENTAJE PROGRAMADO EN EL AÑO				
			REALIZADO	ENE	FEB	MAR	ABR	MAY	JUN	JUL	AGO	SEP	OCT	NOV			DEC			
VARIABLE1			REALIZADO VARIABLE1																	FALSO
VARIABLE2			REALIZADO VARIABLE2																	

**CUMPLIMIENTO FINAL** [ ]

Explicaciones y causas de las variaciones al cumplimiento de la programación, ¿Por qué no se cumplió o por qué se superó considerablemente lo programado?

**PROGRAMA PRESUPUESTARIO**

Nombre del Programa: Dignificando Medio Ambiente  
 Unidad(es) Responsable(s): Obras, Medio Ambiente, Comunicación Social, Agua Potable  
 Costo Total del Programa: \$942,241.58

**ACTIVIDADES**

COMPONENTE	DESCRIPCIÓN	UNIDAD DE MEDIDA	CALENDARIO												TOTAL	PORCENTAJE DE CUMPLIMIENTO DE LA ACTIVIDAD				
			PROGRAMADO/REALIZADO	ENE	FEB	MAR	ABR	MAY	JUN	JUL	AGO	SEP	OCT	NOV			DIC			
C1	1. Oficios de invitación a las universidades que están integrados en el Consejo Municipal de Medio Ambiente de Coronango	Oficios	PROGRAMADO									4	4	4	4	4	4	24	0%	
			REALIZADO	0	0	0	0	0	0	0	0	0	0	0	0	0	0	0		0
	2. Participación de las Universidades en el Consejo Municipal de Medio Ambiente de Coronango	Personas	PROGRAMADO										4	4	4	4	4	4	24	0%
			REALIZADO	0	0	0	0	0	0	0	0	0	0	0	0	0	0	0	0	
	3. Participación de las Universidades en el Consejo Municipal de Medio Ambiente de Coronango	Minuta	PROGRAMADO										4	4	4	4	4	4	24	0%
REALIZADO			0	0	0	0	0	0	0	0	0	0	0	0	0	0	0	0		
4.			PROGRAMADO															0		
			REALIZADO															0		
C2	1. Formular un Plan Verde por escuelas y elaborar un sistema de seguimiento y evaluación del avance de los alumnos en su comportamiento para conformar escuelas vivas	Documento	PROGRAMADO														4	4	75%	
			REALIZADO														3	3		
	2. Preen de lista de asistencia	Lista de asistencia	PROGRAMADO														4	4	75%	
			REALIZADO														3	3		
	3. Presentación un Plan Verde por escuelas y elaborar un sistema de seguimiento y evaluación del avance de los alumnos en su comportamiento para conformar escuelas vivas	Presentación	PROGRAMADO														4	4	75%	
REALIZADO																3	3			
4.			PROGRAMADO															0		
			REALIZADO															0		
C3	1. Gestionar los afijos para la realización de la actividad	Gestión	PROGRAMADO									1	1				1	3	67%	
			REALIZADO																	2
	2.		PROGRAMADO															0		
			REALIZADO																0	
	3.		PROGRAMADO																0	
REALIZADO																			0	
4.		PROGRAMADO																0		
		REALIZADO																	0	
5.		PROGRAMADO																0		
		REALIZADO																	0	
C4	1.		PROGRAMADO															0		
			REALIZADO																0	
	2.		PROGRAMADO															0		
			REALIZADO																0	
	3.		PROGRAMADO															0		
REALIZADO																		0		
4.		PROGRAMADO															0			
		REALIZADO																0		
5.		PROGRAMADO															0			
		REALIZADO																0		
C5	1.		PROGRAMADO															0		
			REALIZADO																0	
	2.		PROGRAMADO															0		
			REALIZADO																0	
	3.		PROGRAMADO															0		
REALIZADO																		0		
4.		PROGRAMADO															0			
		REALIZADO																0		
5.		PROGRAMADO															0			
		REALIZADO																0		

C. ANTONIO TELLA COAHUILTE  
 PRESIDENTE MUNICIPAL  
 PRESIDENCIA MUNICIPAL  
 DE CORONANGO PUEBLA  
 2018-2021

C. SILVANO...  
 TESORERO MUNICIPAL  
 TESORERÍA MUNICIPAL  
 H. AYUNTAMIENTO  
 DE CORONANGO PUEBLA  
 2018-2021

C. PATRICIA...  
 CONTRALORA MUNICIPAL  
 CONTRALORIA MUNICIPAL



CLAVE: 08/03  
 ENTIDAD FISCALIZADA: Coronango  
 AÑO: 2019

FECHA DE APROBACIÓN  
 02/07/2019

HOJA: DE:

**PROGRAMA PRESUPUESTARIO**

Nombre del Programa: Seguridad Pública  
 Unidad(es) Responsable(s): Policía, Vialidad, Prevención del Delito  
 Costo Total del Programa: \$13,353,117.84

CLASIFICACIÓN FUNCIONAL DEL GASTO	
Finalidad	1. Gobierno
Subfunción	1.7. Asuntos de orden público y de seguridad interior
Sub/Subfunción	1.7.1 Policía

**DATOS DE VINCULACIÓN AL PLAN ESTATAL DE DESARROLLO**

**DATOS DE VINCULACIÓN AL PLAN MUNICIPAL DE DESARROLLO (EJES, ESTRATEGIAS U OBJETIVOS GENERALES)**

**EJE 2 SEGURIDAD PÚBLICA Y COMUNIDAD SEGURA**

**NIVEL INMEDIATO INFERIOR (OBJETIVO O LINEA ESTRATEGICA)**

Buscar un Municipio Seguro, donde la tranquilidad de los habitantes sea primordial mediante el desarrollo de Programas de Seguridad Pública Municipal donde sean partícipes los tres órdenes de Gobierno y la Sociedad Civil.

**FIN**

RESUMEN NARRATIVO: Contribuir con la prevención del delito mediante la participación social y mejorar los servicios de vialidad y seguridad pública para garantizar el bienestar de la comunidad.

**Indicador**

NOMBRE	Porcentaje de Servicios brindados		
DIRECCION A MEDIR	Eficacia	FRECUENCIA DE MEDICION	Anual
TIPO DE INDICADOR	Estratégico	TIPO DE FORMULA	Porcentaje
METODO DE CALCULO	$(V1/N2)*100$		
COMPORTAMIENTO DEL INDICADOR HACIA LA META	Nominal		
LINEA BASE	100		
META DEL INDICADOR	100		

VARIABLES	NOMBRE	UNIDAD DE MEDIDA	CALENDARIO PROGRAMADO												TOTAL	META PROGRAMADA EN EL AÑO			
			PROGRAMADO	ENE	FEB	MAR	ABR	MAY	JUN	JUL	AGO	SEP	OCT	NOV			DIC		
VARIABLE 1	Numero de servicios brindados	Servicios	PROGRAMADO VARIABLE 1														3	3	100.00%
VARIABLE 2	Numero de servicios que se brindaron	Servicios	PROGRAMADO VARIABLE 2														3	3	

VARIABLES	NOMBRE	UNIDAD DE MEDIDA	CALENDARIO PROGRAMADO												TOTAL	RESULTADO ALCANZADO EN EL AÑO			
			REALIZADO	ENE	FEB	MAR	ABR	MAY	JUN	JUL	AGO	SEP	OCT	NOV			DIC		
VARIABLE 1	Numero de servicios brindados	Servicios	REALIZADO VARIABLE 1																#VALORS
VARIABLE 2	Numero de servicios que se brindaron	Servicios	REALIZADO VARIABLE 2														3	3	

**CUMPLIMIENTO FINAL**

Explicaciones y causas de las variaciones al cumplimiento de la programación, ¿Por qué no se cumplió o por qué se superó considerablemente lo programado?

**PROPOSITO**

CONTEXTO RESULTADO: Los habitantes del Municipio de Coronango reciben mejores servicios en materia de Seguridad Publica

**Indicador**

NOMBRE	Porcentaje de los servicios en materia de Seguridad Publica a los habitantes		
DIRECCION A MEDIR	Eficacia	FRECUENCIA DE MEDICION	Semestral
TIPO DE INDICADOR	Estratégico	TIPO DE FORMULA	Porcentaje
METODO DE CALCULO	$(V1/N2)*100$		
COMPORTAMIENTO DEL INDICADOR HACIA LA META	Nominal		
LINEA BASE	100.0		
META DEL INDICADOR	100.0		

VARIABLES	NOMBRE	UNIDAD DE MEDIDA	CALENDARIO PROGRAMADO												TOTAL	META PROGRAMADA EN EL AÑO			
			PROGRAMADO	ENE	FEB	MAR	ABR	MAY	JUN	JUL	AGO	SEP	OCT	NOV			DIC		
VARIABLE 1	Numero de servicios brindados	Servicios	PROGRAMADO VARIABLE 1														2	4	100.00%
VARIABLE 2	Numero de servicios que se brindaron	Servicios	PROGRAMADO VARIABLE 2														2	4	

**PROGRAMA PRESUPUESTARIO**

Nombre del Programa: Seguridad Pública  
 Unidad(es) Responsable(s): Policía, Vialidad, Prevención del Delito  
 Costo Total del Programa: \$19,353,117.84

VARIABLES	NOMBRE	UNIDAD DE MEDIDA	CALENDARIO - PROGRAMADO												TOTAL	RESULTADO ALCANZADO EN EL AÑO		
			REALIZADO	ENE	FEB	MAR	ABR	MAY	JUN	JUL	AGO	SEP	OCT	NOV			DIC	
VARIABLE 1	Numero de servicios brindados	Servicios	REALIZADO VARIABLE 1															2
VARIABLE 2	Numero de servicios que se brindaron	Servicios	REALIZADO VARIABLE 2															2
													4	50.00%				

CUMPLIMIENTO FINAL: 50.00%

Explicaciones y causas de las variaciones al cumplimiento de la programación, ¿Por qué no se cumplió o por qué se supuso considerablemente lo programado?

**COMPONENTES**

COMPONENTE 1 RESUMEN NARRATIVO: Programa de capacitación a los elementos

INDICADOR	
NOMBRE	Porcentaje de elementos capacitados
DIMENSION A MEDIR	Eficiencia
TIPO DE INDICADOR	Estratégico
FRECUENCIA DE MEDICIÓN	Trimestral
METODO DE CALCULO	$(v1/v2)*100$
TIPO DE FORMULA	Porcentaje
COMPORTAMIENTO DEL INDICADOR HACIA LA META	Nominal
VALOR	100.00

VARIABLES	NOMBRE	UNIDAD DE MEDIDA	CALENDARIO - PROGRAMADO												TOTAL	META PROGRAMADA EN EL AÑO		
			PROGRAMADO	ENE	FEB	MAR	ABR	MAY	JUN	JUL	AGO	SEP	OCT	NOV			DIC	
VARIABLE 1	Elementos Capacitados	Elementos	PROGRAMADO VARIABLE 1	7	7	7	7	7	7	7	7	7	7	7	7	7	7	7
VARIABLE 2	Total de Elementos	Elementos	PROGRAMADO VARIABLE 2															80
													80	100.00%				

VARIABLES	NOMBRE	UNIDAD DE MEDIDA	CALENDARIO - PROGRAMADO												TOTAL	RESULTADO ALCANZADO EN EL AÑO		
			REALIZADO	ENE	FEB	MAR	ABR	MAY	JUN	JUL	AGO	SEP	OCT	NOV			DIC	
VARIABLE 1	Elementos Capacitados	Elementos	REALIZADO VARIABLE 1	8	5	6	0	8	0	11	7	6						69
VARIABLE 2	Total de Elementos	Elementos	REALIZADO VARIABLE 2															80
													80	86.25%				

CUMPLIMIENTO FINAL: 86.25%

Explicaciones y causas de las variaciones al cumplimiento de la programación, ¿Por qué no se cumplió o por qué se supuso considerablemente lo programado?

COMPONENTE 2 RESUMEN NARRATIVO: Proyecto de educación vial implementado

INDICADOR	
NOMBRE	Porcentaje de sectores beneficiados por el proyecto
DIMENSION A MEDIR	Eficacia
TIPO DE INDICADOR	Estratégico
FRECUENCIA DE MEDICIÓN	Trimestral
METODO DE CALCULO	$(v1/v2)*100$
TIPO DE FORMULA	Porcentaje
COMPORTAMIENTO DEL INDICADOR HACIA LA META	Nominal
VALOR	100

VARIABLES	NOMBRE	UNIDAD DE MEDIDA	CALENDARIO - PROGRAMADO												TOTAL	META PROGRAMADA EN EL AÑO	
			PROGRAMADO	ENE	FEB	MAR	ABR	MAY	JUN	JUL	AGO	SEP	OCT	NOV			DIC
VARIABLE 1	Sectores beneficiados	Sectores	PROGRAMADO VARIABLE 1			1			1				1				2
VARIABLE 2	Sectores identificados	Sectores	PROGRAMADO VARIABLE 2			1			1				1				3
													3	100.00%			

VARIABLES	NOMBRE	UNIDAD DE MEDIDA	CALENDARIO - PROGRAMADO												TOTAL	RESULTADO ALCANZADO EN EL AÑO	
			REALIZADO	ENE	FEB	MAR	ABR	MAY	JUN	JUL	AGO	SEP	OCT	NOV			DIC
VARIABLE 1	Sectores beneficiados	Sectores	REALIZADO VARIABLE 1			1			1				1				3
VARIABLE 2	Sectores identificados	Sectores	REALIZADO VARIABLE 2			1			1				1				3
													3	60.00%			

CUMPLIMIENTO FINAL: 60.00%

Explicaciones y causas de las variaciones al cumplimiento de la programación, ¿Por qué no se cumplió o por qué se supuso considerablemente lo programado?

COMPONENTE 3 RESUMEN NARRATIVO: Proyecto implementado de operativos para salvaguardar la integridad física de los habitantes del municipio de Coronango.

INDICADOR	
NOMBRE	Promedio de operativos

**PROGRAMA PRESUPUESTARIO**

Nombre del Programa: Seguridad Pública  
Unidad(es) Responsable(s): Policía, Vialidad, Prevención del Delito  
Costo Total del Programa: \$13,353,117.84

DIRECCIÓN A MEDIR: Eficacia	FRECUENCIA DE MEDICIÓN: Trimestral	MÉTODO DE CÁLCULO: $(v1/v2)*100$
TIPO DE INDICADOR: Estratégico	TIPO DE FÓRMULA: Porcentaje	COMPORTAMIENTO DEL INDICADOR HACIA LA META: Nominal
LÍNEA BASE		META DEL INDICADOR: 100
VALOR	AÑO	

VARIABLES	NOMBRE	UNIDAD DE MEDIDA	CALENDARIO - PROGRAMADO												TOTAL	META PROGRAMADA EN EL AÑO			
			PROGRAMADO	ENE	FEB	MAR	ABR	MAY	JUN	JUL	AGO	SEP	OCT	NOV			DIC		
VARIABLE1	Operativo Realizado	Operativo	PROGRAMADO VARIABLE1				4										4	16	100.00%
VARIABLE2	Operativo Programado	Operativo	PROGRAMADO VARIABLE2				4										4	16	

VARIABLES	NOMBRE	UNIDAD DE MEDIDA	CALENDARIO - PROGRAMADO												TOTAL	PORCENTAJE ALCANZADO EN EL AÑO			
			REALIZADO	ENE	FEB	MAR	ABR	MAY	JUN	JUL	AGO	SEP	OCT	NOV			DIC		
VARIABLE1	Operativo Realizado	Operativo	REALIZADO VARIABLE1				4										4	12	75.00%
VARIABLE2	Operativo Programado	Operativo	REALIZADO VARIABLE2														16	16	

Explicaciones y causas de las variaciones al cumplimiento de la programación, ¿Por qué no se cumplió o por qué se superó considerablemente lo programado?

CUMPLIMIENTO FINAL: 75.00%

COMPONENTES RESUMEN NATATIVO: Vínculo reforzado entre sociedad y gobierno

Indicador		
NOMBRE: Porcentaje de las zonas y personas beneficiadas		
DIRECCIÓN A MEDIR: Eficacia	FRECUENCIA DE MEDICIÓN: Anual	MÉTODO DE CÁLCULO: $(v1/v2)*100$
TIPO DE INDICADOR: Estratégico	TIPO DE FÓRMULA: Porcentaje	COMPORTAMIENTO DEL INDICADOR HACIA LA META: Nominal
LÍNEA BASE		META DEL INDICADOR: 100.00
VALOR	AÑO	

VARIABLES	NOMBRE	UNIDAD DE MEDIDA	CALENDARIO - PROGRAMADO												TOTAL	META PROGRAMADA EN EL AÑO			
			PROGRAMADO	ENE	FEB	MAR	ABR	MAY	JUN	JUL	AGO	SEP	OCT	NOV			DIC		
VARIABLE1	TOTAL DE VECINOS VIGILANTE PROGRAMADAS A BENEFICIAR	PERSONAS	PROGRAMADO VARIABLE1														1000	1000	100.00%
VARIABLE2	TOTAL DE PERSONAS BENEFICIADAS	PERSONAS	PROGRAMADO VARIABLE2														1000	1000	

VARIABLES	NOMBRE	UNIDAD DE MEDIDA	CALENDARIO - PROGRAMADO												TOTAL	PORCENTAJE PROGRAMADO EN EL AÑO			
			REALIZADO	ENE	FEB	MAR	ABR	MAY	JUN	JUL	AGO	SEP	OCT	NOV			DIC		
VARIABLE1	TOTAL DE VECINOS VIGILANTE PROGRAMADAS A BENEFICIAR	PERSONAS	REALIZADO VARIABLE1																0 VALORES
VARIABLE2	TOTAL DE PERSONAS BENEFICIADAS	PERSONAS	REALIZADO VARIABLE2														1000	1000	

Explicaciones y causas de las variaciones al cumplimiento de la programación, ¿Por qué no se cumplió o por qué se superó considerablemente lo programado?

CUMPLIMIENTO FINAL

COMPONENTES RESUMEN NATATIVO

Indicador		
NOMBRE:		
DIRECCIÓN A MEDIR:	FRECUENCIA DE MEDICIÓN:	MÉTODO DE CÁLCULO:
TIPO DE INDICADOR:	TIPO DE FÓRMULA:	COMPORTAMIENTO DEL INDICADOR HACIA LA META:
LÍNEA BASE		META DEL INDICADOR:
VALOR	AÑO	

VARIABLES	NOMBRE	UNIDAD DE MEDIDA	CALENDARIO - PROGRAMADO												TOTAL	META PROGRAMADA EN EL AÑO			
			PROGRAMADO	ENE	FEB	MAR	ABR	MAY	JUN	JUL	AGO	SEP	OCT	NOV			DIC		
VARIABLE1			PROGRAMADO VARIABLE1																FALSO
VARIABLE2			PROGRAMADO VARIABLE2																

VARIABLES	NOMBRE	UNIDAD DE MEDIDA	CALENDARIO - PROGRAMADO												TOTAL	PORCENTAJE PROGRAMADO EN EL AÑO			
			REALIZADO	ENE	FEB	MAR	ABR	MAY	JUN	JUL	AGO	SEP	OCT	NOV			DIC		
VARIABLE1			REALIZADO VARIABLE1																FALSO
VARIABLE2			REALIZADO VARIABLE2																

Explicaciones y causas de las variaciones al cumplimiento de la programación, ¿Por qué no se cumplió o por qué se superó considerablemente lo programado?

CUMPLIMIENTO FINAL

**PROGRAMA PRESUPUESTARIO**

Nombre del Programa: Seguridad Pública  
 Unidades Responsable(s): Policía, Vialidad, Prevención del Delito  
 Costo Total del Programa: \$13,353,117.84

COMPONENTE	DESCRIPCIÓN	UNIDAD DE MEDIDA	CALENDARIO												TOTAL	PORCENTAJE DE CUMPLIMIENTO DE LA ACTIVIDAD			
			PROGRAMADO	REALIZADO	ENE	FEB	MAR	ABR	MAY	JUN	JUL	AGO	SEP	OCT			NOV	DIC	
			PROGRAMADO	REALIZADO															
C1	1. Generar reportes de los elementos capacitados	Reporte	PROGRAMADO	REALIZADO	1	1	1	1	1	1	1	1	1	1	1	1	12	75%	
			PROGRAMADO	REALIZADO	1	1	1	1	1	1	1	1	1	1	1	1	1		12
	2. Generar reportes de los operativos realizados	Reporte	PROGRAMADO	REALIZADO	1	1	1	1	1	1	1	1	1	1	1	1	1	12	75%
			PROGRAMADO	REALIZADO	1	1	1	1	1	1	1	1	1	1	1	1	1	12	
			PROGRAMADO	REALIZADO														0	
			PROGRAMADO	REALIZADO														0	
C2	1. Realizar actividades de proximidad social	Actividades	PROGRAMADO	REALIZADO	4	4	4	4	4	4	4	4	4	4	4	4	48	70%	
			PROGRAMADO	REALIZADO	4	4	4	4	4	4	4	4	4	4	4	4	4		48
	2. Realizar estudios técnicos para verificar las necesidades de asentamientos en el área	Estudios Técnicos	PROGRAMADO	REALIZADO			1			1						1	4	50%	
			PROGRAMADO	REALIZADO			1			1						1	4		
			PROGRAMADO	REALIZADO															0
			PROGRAMADO	REALIZADO															0
C3	1. Realizar reportes mensuales de los operativos anti tránsito realizados	Reporte	PROGRAMADO	REALIZADO	1	1	1	1	1	1	1	1	1	1	1	1	12	75%	
			PROGRAMADO	REALIZADO	1	1	1	1	1	1	1	1	1	1	1	1	1		12
	2. Realizar reportes mensuales de los operativos tráfico seguro realizados	Reporte	PROGRAMADO	REALIZADO	1	1	1	1	1	1	1	1	1	1	1	1	1	12	75%
			PROGRAMADO	REALIZADO	1	1	1	1	1	1	1	1	1	1	1	1	1	12	
			PROGRAMADO	REALIZADO														0	
			PROGRAMADO	REALIZADO														0	
C4	1. Realizar reportes mensuales de los operativos tránsito seguro realizados	Reporte	PROGRAMADO	REALIZADO	1	1	1	1	1	1	1	1	1	1	1	1	12	75%	
			PROGRAMADO	REALIZADO	1	1	1	1	1	1	1	1	1	1	1	1	1		12
	2. Realizar reportes mensuales de los operativos de concientización vial sobre realizados	Reporte	PROGRAMADO	REALIZADO	1	1	1	1	1	1	1	1	1	1	1	1	1	12	75%
			PROGRAMADO	REALIZADO	1	1	1	1	1	1	1	1	1	1	1	1	1	12	
			PROGRAMADO	REALIZADO														0	
			PROGRAMADO	REALIZADO														0	
C5	1. Integrar 15 organizaciones vecinales (comités)	Comités	PROGRAMADO	REALIZADO			2	2	2	2	2	2	2	2	2	2	16	87%	
			PROGRAMADO	REALIZADO			2	2	2	2	2	2	2	2	2	2	2		16
	2. Brindar 15 capacitaciones a organizaciones vecinales	Capacitaciones	PROGRAMADO	REALIZADO			2	2	2	2	2	2	2	2	2	2	2	16	87%
			PROGRAMADO	REALIZADO			2	2	2	2	2	2	2	2	2	2	2	16	
			PROGRAMADO	REALIZADO														0	
			PROGRAMADO	REALIZADO														0	

C. ANTONIO TELLEZ GONZALEZ  
 PRESIDENTE MUNICIPAL

PRESIDENCIA MUNICIPAL  
 DE CORONANGO PUEBLA  
 2018-2021

C. SILVIA BARRERA  
 TESORERA MUNICIPAL

TESORERIA MUNICIPAL  
 H. AYUNTAMIENTO  
 DE CORONANGO PUEBLA  
 2018 - 2021

C. PATRICIA RAMIREZ SANCHEZ  
 CONTRALOR MUNICIPAL

CONTRALORIA MUNICIPAL  
 H. AYUNTAMIENTO  
 DE CORONANGO PUEBLA  
 2018-2021



CLAVE: 08/03  
 ENTIDAD FISCALIZADA: Coronango  
 AÑO: 2019

FECHA DE APROBACIÓN  
 02/07/2019

HOJA: DE:

**PROGRAMA PRESUPUESTARIO**

Nombre del Programa: Fortalecimiento a la Transversalidad de la Perspectiva de Género  
 Unidad(es) Responsable(s): Instancia Municipal de la Mujer  
 Costo Total del Programa:

CLASIFICACIÓN		CLASIFICACIÓN FUNCIONAL DEL GASTO	
Finalidad	Función	CONCEPTO	
		2. Desarrollo social	
		2.6. Protección social	
		2.6.8 Otros Grupos Vulnerables	

**DATOS DE VINCULACIÓN AL PLAN ESTATAL DE DESARROLLO**

**DATOS DE VINCULACIÓN AL PLAN MUNICIPAL DE DESARROLLO (EJES, ESTRATEGIAS U OBJETIVOS GENERALES)**

Eje 5. Bienestar Social Y Servicios Públicos Y Eje Transversal Igualdad y Equidad de Género

**NIVEL INMEDIATO INFERIOR (OBJETIVO O LINEA ESTRATEGICA)**

Generar mejores condiciones de calidad de vida de la población mediante programas que incrementen el bienestar social, favoreciendo la actividad física por medio del deporte y con políticas públicas encaminadas a promover el desarrollo integral de las personas. Logrando mejores servicios públicos y obras de infraestructura básica.

**FIN**

Facilitar el acceso a la Información sobre derechos de la mujer instrumentando programas, proyectos y acciones que permitan el desarrollo equitativo de las mujeres a través de la Instancia Municipal de la Mujer.

**Indicador**

NOMBRE	Porcentaje de reportes mensuales de operación, realizados por la Instancia Municipal de la Mujer		
DIMENSION A MEDIR	Eficacia	FRECUENCIA DE MEDICIÓN	Anual
TIPO DE INDICADOR	Estratégico	TIPO DE FÓRMULA	Porcentaje
MÉTODO DE CÁLCULO	$(1/12) * 100$		
COMPORTAMIENTO DEL INDICADOR HACIA LA META	Nominal		
META DEL INDICADOR	100		

VARIABLES	NOMBRE	UNIDAD DE MEDIDA	CALENDARIO - PROGRAMADO												TOTAL	META PROGRAMADA EN EL AÑO		
			ENE	FEB	MAR	ABR	MAY	JUN	JUL	AGO	SEP	OCT	NOV	DIC				
VARIABLE 1	Total de reportes mensuales de operación realizados en 2019	Reportes															6	100.00%
VARIABLE 2	Total de reportes mensuales de operación programados en 2019	Reportes															6	

VARIABLES	NOMBRE	UNIDAD DE MEDIDA	CALENDARIO - REALIZADO												TOTAL	RESULTADO ALCANZADO EN EL AÑO		
			ENE	FEB	MAR	ABR	MAY	JUN	JUL	AGO	SEP	OCT	NOV	DIC				
VARIABLE 1	Total de reportes mensuales de operación realizados en 2019	Reportes															3	50.00%
VARIABLE 2	Total de reportes mensuales de operación programados en 2019	Reportes															6	

Explicaciones y causas de las variaciones al cumplimiento de la programación. ¿Por qué no se cumplió o por que se superó considerablemente lo programado? **CUMPLIMIENTO FINAL: 50.00%**

**PROPÓSITO**

Las mujeres de Coronango reciben atención e información sobre los derechos de la mujer, así como talleres, pláticas y asesoramiento en temas jurídicos y psicológicos; esto a través de tres componentes.

**Indicador**

NOMBRE	Porcentaje de cumplimiento en la implementación de los tres componentes por parte de la IMM		
DIMENSION A MEDIR	Eficiencia	FRECUENCIA DE MEDICIÓN	Mensual
TIPO DE INDICADOR	Gestión	TIPO DE FÓRMULA	Porcentaje
MÉTODO DE CÁLCULO	$(1/12) * 100$		
COMPORTAMIENTO DEL INDICADOR HACIA LA META	Nominal		
META DEL INDICADOR	100.0		

VARIABLES	NOMBRE	UNIDAD DE MEDIDA	CALENDARIO - PROGRAMADO												TOTAL	META PROGRAMADA EN EL AÑO		
			ENE	FEB	MAR	ABR	MAY	JUN	JUL	AGO	SEP	OCT	NOV	DIC				
VARIABLE 1	Reportes mensuales del proceso de implementación de los componentes referidos	Reportes															6	100.00%
VARIABLE 2	Reportes mensuales del proceso de implementación de los componentes programados	Reportes															6	

**PROGRAMA PRESUPUESTARIO**

Nombre del Programa: Fortalecimiento a la Transversalidad de la Perspectiva de Género  
Unidad(es) Responsable(s): Instancia Municipal de la Mujer  
Costo Total del Programa:

VARIABLES	NOMBRE	UNIDAD DE MEDIDA	CALENDARIO - PROGRAMADO												TOTAL	RESULTADO ALCANZADO EN EL AÑO				
			REALIZADO	ENE	FEB	MAR	ABR	MAY	JUN	JUL	AGO	SEP	OCT	NOV			DIC			
VARIABLE 1	Reportes mensuales del proceso de implementación de los componentes realizados	Reportes	REALIZADO VARIABLE 1										1	1	1				3	60.00%
VARIABLE 2	Reportes mensuales del proceso de implementación de los componentes programados	Reportes	REALIZADO VARIABLE 2										1	1	1	1	1	1	6	

CUMPLIMIENTO FINAL: 60.00%

Explicaciones y causas de las variaciones al cumplimiento de la programación, ¿Por qué no se cumplió o por que se supero considerablemente lo programado?

**COMPONENTES**

COMPONENTE RESULTADO NARRATIVO: Foros, talleres y pláticas otorgadas

**Indicador**

NOMBRE: Porcentaje de cumplimiento en la entrega de reportes mensuales de los Foros, talleres y pláticas realizados

DIMENSION A MEDIR: Eficacia

TIPO DE INDICADOR: Estratégico

PERIENCIA DE MEDICIÓN: Mensual

METODO DE CALCULO:  $(V1/V2) * 100$

TIPO DE FÓRMULA: Porcentaje

COMPORTAMIENTO DEL INDICADOR HACIA LA META: Nominal

VALOR: 100.00

VARIABLES	NOMBRE	UNIDAD DE MEDIDA	CALENDARIO - PROGRAMADO												TOTAL	META PROGRAMADA EN EL AÑO				
			PROGRAMADO	ENE	FEB	MAR	ABR	MAY	JUN	JUL	AGO	SEP	OCT	NOV			DIC			
VARIABLE 1	Reportes mensuales de los Foros, talleres y pláticas realizados	Reportes	PROGRAMADO VARIABLE 1										1	1	1	1	1	1	6	100.00%
VARIABLE 2	Reportes mensuales de los Foros, talleres y pláticas programados	Reportes	PROGRAMADO VARIABLE 2										1	1	1	1	1	1	6	

**REALIZADO**

VARIABLES	NOMBRE	UNIDAD DE MEDIDA	CALENDARIO - PROGRAMADO												TOTAL	PERIODO ALCANZADO EN EL AÑO				
			REALIZADO	ENE	FEB	MAR	ABR	MAY	JUN	JUL	AGO	SEP	OCT	NOV			DEC			
VARIABLE 1	Reportes mensuales de los Foros, talleres y pláticas realizadas	Reportes	REALIZADO VARIABLE 1										1	1	1				3	60.00%
VARIABLE 2	Reportes mensuales de los Foros, talleres y pláticas programados	Reportes	REALIZADO VARIABLE 2										1	1	1	1	1	1	6	

CUMPLIMIENTO FINAL: 60.00%

Explicaciones y causas de las variaciones al cumplimiento de la programación, ¿Por qué no se cumplió o por que se supero considerablemente lo programado?

COMPONENTE RESULTADO NARRATIVO: Asesorías jurídicas y psicológicas brindadas

**Indicador**

NOMBRE: Porcentaje de cumplimiento en la entrega de reportes mensuales de las Asesorías jurídicas y psicológicas brindadas

DIMENSION A MEDIR: Eficacia

TIPO DE INDICADOR: Gestión

PERIENCIA DE MEDICIÓN: Mensual

METODO DE CALCULO:  $(V1/V2) * 100$

TIPO DE FÓRMULA: Porcentaje

COMPORTAMIENTO DEL INDICADOR HACIA LA META: Nominal

VALOR: 100

VARIABLES	NOMBRE	UNIDAD DE MEDIDA	CALENDARIO - PROGRAMADO												TOTAL	META PROGRAMADA EN EL AÑO				
			PROGRAMADO	ENE	FEB	MAR	ABR	MAY	JUN	JUL	AGO	SEP	OCT	NOV			DEC			
VARIABLE 1	Reportes mensuales del proceso de declaraciones patrimoniales realizados	Reportes	PROGRAMADO VARIABLE 1										1	1	1	1	1	1	6	100.00%
VARIABLE 2	Reportes mensuales del proceso de declaraciones patrimoniales programados	Reportes	PROGRAMADO VARIABLE 2										1	1	1	1	1	1	6	

**REALIZADO**

VARIABLES	NOMBRE	UNIDAD DE MEDIDA	CALENDARIO - PROGRAMADO												TOTAL	RESULTADO ALCANZADO EN EL AÑO				
			REALIZADO	ENE	FEB	MAR	ABR	MAY	JUN	JUL	AGO	SEP	OCT	NOV			DEC			
VARIABLE 1	Reportes mensuales del proceso de declaraciones patrimoniales realizados	Reportes	REALIZADO VARIABLE 1										1	1	1				3	60.00%
VARIABLE 2	Reportes mensuales del proceso de declaraciones patrimoniales programados	Reportes	REALIZADO VARIABLE 2										1	1	1	1	1	1	6	

CUMPLIMIENTO FINAL: 60.00%

Explicaciones y causas de las variaciones al cumplimiento de la programación, ¿Por qué no se cumplió o por que se supero considerablemente lo programado?

COMPONENTE RESULTADO NARRATIVO: Información sobre los derechos de la mujer difundida

**Indicador**

NOMBRE: Porcentaje de meses en los que se realiza la campaña de difusión



CLAVE: 08/03  
 ENTIDAD FISCALIZADA: Coronango  
 AÑO: 2019

FECHA DE APROBACIÓN  
 02/07/2019

HOJA: DE:

**PROGRAMA PRESUPUESTARIO**

Nombre del Programa: Portalecimiento a la Transversalidad de la Perspectiva de Género  
 Unidad(es) Responsable(s): Instancia Municipal de la Mujer  
 Costo Total del Programa:

DIRECCIÓN A MEDIR	Eficacia	FRECUENCIA DE MEDICIÓN	Mensual	MÉTODO DE CÁLCULO	(v1/v2)*100
TIPO DE INDICADOR	Estratégico	TIPO DE FÓRMULA	Porcentaje	COMPORTAMIENTO DEL INDICADOR HACIA LA META	Nominal
LÍNEA BASE			META DEL INDICADOR		
VALOR			AÑO		
			100		

VARIABLES	NOMBRE	UNIDAD DE MEDIDA	CALENDARIO - PROGRAMADO												TOTAL	META PROGRAMADA EN EL AÑO		
			ENE	FEB	MAR	ABR	MAY	JUN	JUL	AGO	SEP	OCT	NOV	DIC				
VARIABLE 1	Número de meses en los que se realizó la campaña	Meses	PROGRAMADO VARIABLE 1															4
VARIABLE 2	Número de meses en los que se programó la campaña	Meses	PROGRAMADO VARIABLE 2															4
<b>CUMPLIMIENTO FINAL</b>																		
25.00%																		

VARIABLES	NOMBRE	UNIDAD DE MEDIDA	CALENDARIO - PROGRAMADO												TOTAL	RESULTADO ALCANZADO EN EL AÑO		
			ENE	FEB	MAR	ABR	MAY	JUN	JUL	AGO	SEP	OCT	NOV	DEC				
VARIABLE 1	Número de meses en los que se realizó la campaña	Meses	REALIZADO VARIABLE 1															1
VARIABLE 2	Número de meses en los que se programó la campaña	Meses	REALIZADO VARIABLE 2															4
<b>CUMPLIMIENTO FINAL</b>																		
25.00%																		

Explicaciones y causas de las variaciones al cumplimiento de la programación, ¿Por qué no se cumplió o por que se supero considerablemente lo programado?

COMPRUEBA SI NECESITA REVISAR

**Indicador**

NOMBRE	
DIRECCIÓN A MEDIR	
FRECUENCIA DE MEDICIÓN	
MÉTODO DE CÁLCULO	
TIPO DE INDICADOR	
TIPO DE FÓRMULA	
COMPORTAMIENTO DEL INDICADOR HACIA LA META	
LÍNEA BASE	
VALOR	
AÑO	
META DEL INDICADOR	

VARIABLES	NOMBRE	UNIDAD DE MEDIDA	CALENDARIO - PROGRAMADO												TOTAL	META PROGRAMADA EN EL AÑO		
			ENE	FEB	MAR	ABR	MAY	JUN	JUL	AGO	SEP	OCT	NOV	DEC				
VARIABLE 1			PROGRAMADO VARIABLE 1															
VARIABLE 2			PROGRAMADO VARIABLE 2															
<b>CUMPLIMIENTO FINAL</b>																		
FALSO																		

VARIABLES	NOMBRE	UNIDAD DE MEDIDA	CALENDARIO - PROGRAMADO												TOTAL	PORCENTAJE PROGRAMADO EN EL AÑO		
			ENE	FEB	MAR	ABR	MAY	JUN	JUL	AGO	SEP	OCT	NOV	DEC				
VARIABLE 1			REALIZADO VARIABLE 1															
VARIABLE 2			REALIZADO VARIABLE 2															
<b>CUMPLIMIENTO FINAL</b>																		
FALSO																		

Explicaciones y causas de las variaciones al cumplimiento de la programación, ¿Por qué no se cumplió o por que se supero considerablemente lo programado?

COMPRUEBA SI NECESITA REVISAR

**Indicador**

NOMBRE	
DIRECCIÓN A MEDIR	
FRECUENCIA DE MEDICIÓN	
MÉTODO DE CÁLCULO	
TIPO DE INDICADOR	
TIPO DE FÓRMULA	
COMPORTAMIENTO DEL INDICADOR HACIA LA META	
LÍNEA BASE	
VALOR	
AÑO	
META DEL INDICADOR	

VARIABLES	NOMBRE	UNIDAD DE MEDIDA	CALENDARIO - PROGRAMADO												TOTAL	META PROGRAMADA EN EL AÑO		
			ENE	FEB	MAR	ABR	MAY	JUN	JUL	AGO	SEP	OCT	NOV	DEC				
VARIABLE 1			PROGRAMADO VARIABLE 1															
VARIABLE 2			PROGRAMADO VARIABLE 2															
<b>CUMPLIMIENTO FINAL</b>																		
FALSO																		

VARIABLES	NOMBRE	UNIDAD DE MEDIDA	CALENDARIO - PROGRAMADO												TOTAL	PORCENTAJE PROGRAMADO EN EL AÑO		
			ENE	FEB	MAR	ABR	MAY	JUN	JUL	AGO	SEP	OCT	NOV	DEC				
VARIABLE 1			REALIZADO VARIABLE 1															
VARIABLE 2			REALIZADO VARIABLE 2															
<b>CUMPLIMIENTO FINAL</b>																		
FALSO																		

Explicaciones y causas de las variaciones al cumplimiento de la programación, ¿Por qué no se cumplió o por que se supero considerablemente lo programado?

