

CLAVE: 08/03  
 ENTIDAD FISCALIZADA: Coronango  
 AÑO: 2019

FECHA DE APROBACION  
 21/11/2018

HOJA: DE:

**PROGRAMA PRESUPUESTARIO**

Nombre del Programa: Obras Dignas  
 Unidad(es) Responsable(s): Dirección de Obras Públicas, Desarrollo Urbano y Medio Ambiente  
 Costo Total del Programa: \$38,008,558.63

**CLASIFICACION FUNCIONAL DEL GASTO**

CLASIFICACION	CONCEPTO
Finalidad	2. Desarrollo social
Función	2.2. Vivienda y servicios a la comunidad
Subfunción	2.2.1 Urbanización
Sub/subfunción	

**DATOS DE VINCULACION AL PLAN ESTATAL DE DESARROLLO**

**DATOS DE VINCULACION AL PLAN MUNICIPAL DE DESARROLLO (EJES, ESTRATEGIAS U OBJETIVOS GENERALES)**

Eje 3: Desarrollo Urbano y Rural Sustentable y Eje 5: Bienestar Social y Servicios Públicos

**NIVEL INMEDIATO INFERIOR (OBJETIVO O LINEA ESTRATEGICA)**

Mejorar la planeación y ordenamiento urbano-rural de forma sustentable mediante la proyección de programas, obras y políticas orientadas a dignificar la infraestructura, la movilidad y la convivencia con nuestro ecosistema y lograr su conservación así como generar mejores condiciones de vida de la población a través del bienestar social, mejores servicios públicos y obras de infraestructura básica.

**FIN**

RESEÑA NARRATIVA: Mejorar la calidad de vida de la población del municipio a través de la construcción y acciones de mejoramiento de obras públicas.

NOMBRE	Porcentaje de población atendida mediante la construcción de obras públicas.		
DIMENSION A MEDIR	Eficacia	FRECUENCIA DE MEDICION	Anual
METODO DE CALCULO	(v1/v2)*100		
TIPO DE INDICADOR	Estratégico	TIPO DE FORMULA	Porcentaje
COMPORTAMIENTO DEL INDICADOR HACIA LA META	Ascendente		
LINEA BASE	META DEL INDICADOR		
VALOR	100		

**PROGRAMADO**

VARIABLES	NOMBRE	UNIDAD DE MEDIDA	CALENDARIO - PROGRAMADO												TOTAL	META PROGRAMADA EN EL AÑO				
			PROG	ENE	FEB	MAR	ABR	MAY	JUN	JUL	AGO	SEPT	OCT	NOV			DIC			
VARIABLE 1	Beneficiarios de obras	PERSONAS	PROGRAMADO VARIABLE 1															40949	40949	100.00%
VARIABLE 2	Población total del municipio	PERSONAS	PROGRAMADO VARIABLE 2															40949	40949	

**REALIZADO**

VARIABLES	NOMBRE	UNIDAD DE MEDIDA	CALENDARIO - PROGRAMADO												TOTAL	RESULTADO ALCANZADO EN EL AÑO					
			REALIZADO	ENE	FEB	MAR	ABR	MAY	JUN	JUL	AGO	SEPT	OCT	NOV			DIC				
VARIABLE 1	Beneficiarios de obras	PERSONAS	REALIZADO VARIABLE 1																40949	40949	100.00%
VARIABLE 2	Población total del municipio	PERSONAS	REALIZADO VARIABLE 2																40949	40949	

CUMPLIMIENTO FINAL

Explicaciones y causas de las variaciones al cumplimiento de la programación, ¿Por qué no se cumplió o por qué se superó considerablemente lo programado?

**PROPÓSITO**

RESEÑA NARRATIVA: Habitantes del municipio mejoran calidad de vida y desarrollo social a través de las obras de infraestructura pública

**Indicador**

NOMBRE	Porcentaje de habitantes beneficiados con las obras públicas realizadas		
DIMENSION A MEDIR	Eficacia	FRECUENCIA DE MEDICION	anual
METODO DE CALCULO	(v1/v2)*100		
TIPO DE INDICADOR	Estratégico	TIPO DE FORMULA	Porcentaje
COMPORTAMIENTO DEL INDICADOR HACIA LA META	Ascendente		
LINEA BASE	META DEL INDICADOR		
VALOR	100.0		

**PROGRAMADO**

VARIABLES	NOMBRE	UNIDAD DE MEDIDA	CALENDARIO - PROGRAMADO												TOTAL	META PROGRAMADA EN EL AÑO					
			PROG	ENE	FEB	MAR	ABR	MAY	JUN	JUL	AGO	SEPT	OCT	NOV			DIC				
VARIABLE 1	Número de beneficiarios atendidos	PERSONAS	PROGRAMADO VARIABLE 1																40949	40949	100.00%
VARIABLE 2	Número de beneficiarios programado	PERSONAS	PROGRAMADO VARIABLE 2																40949	40949	

CLAVE: 06/03  
 ENTIDAD FISCALIZADA: Coronango  
 AÑO: 2019

FECHA DE APROBACION  
 21/12/2018

HOJA: DE:

**PROGRAMA PRESUPUESTARIO**

Nombre del Programa: Obras Dignas  
 Unidad(es) Responsable(s): Dirección de Obras Públicas, Desarrollo Urbano y Medio Ambiente  
 Costo Total del Programa: \$38,008,558.83

**REALIZADO**

VARIABLES	NOMBRE	UNIDAD DE MEDIDA	CALENDARIO - PROGRAMADO												TOTAL	RESULTADO ALCANZADO EN EL AÑO		
			ENE	FEB	MAR	ABR	MAY	JUN	JUL	AUG	SEPT	OCT	NOV	DIC				
VARIABLE 1	Número de beneficiarios atendidos	personas	REALIZADO VARIABLE 1														80348	80348
VARIABLE 2	Número de beneficiarios programado	personas	REALIZADO VARIABLE 2														80348	80348

CUMPLIMIENTO FINAL

Explicaciones y causas de las variaciones al cumplimiento de la programación, ¿Por qué no se cumplió o por qué se superó considerablemente lo programado?

**COMPONENTES**

COMPONENTE 1 SEGUN NARRATIVO: Espacios de uso público mejorados

**Indicador**

NOMBRE	porcentaje de espacios mejorados	
DIRECCION A MEDIR	Eficacia	FRECUENCIA DE MEDICION: anual
TIPO DE INDICADOR	Estratégico	TIPO DE FORMULA: Porcentaje
METODO DE CALCULO	(v1/v2)*100	
COMPORTAMIENTO DEL INDICADOR HACIA LA META	Ascendente	
LINEA BASE	META DEL INDICADOR: 100.00	

**PROGRAMADO**

VARIABLES	NOMBRE	UNIDAD DE MEDIDA	CALENDARIO - PROGRAMADO												TOTAL	META PROGRAMADA EN EL AÑO	
			ENE	FEB	MAR	ABR	MAY	JUN	JUL	AUG	SEPT	OCT	NOV	DIC			
VARIABLE 1	espacio público mejorado	espacio	PROGRAMADO VARIABLE 1	1						2	1				1	5	100.00%
VARIABLE 2	espacio público existente	espacio	PROGRAMADO VARIABLE 2	1						2	1				1	5	

**REALIZADO**

VARIABLES	NOMBRE	UNIDAD DE MEDIDA	CALENDARIO - PROGRAMADO												TOTAL	RESULTADO ALCANZADO EN EL AÑO	
			ENE	FEB	MAR	ABR	MAY	JUN	JUL	AUG	SEPT	OCT	NOV	DIC			
VARIABLE 1	espacio público mejorado	espacio	REALIZADO VARIABLE 1	0	1	0	0	1	0							2	40.00%
VARIABLE 2	espacio público existente	espacio	REALIZADO VARIABLE 2	1						2	1				1	5	40.00%

CUMPLIMIENTO FINAL

Explicaciones y causas de las variaciones al cumplimiento de la programación, ¿Por qué no se cumplió o por qué se superó considerablemente lo programado?

COMPONENTE 2 SEGUN NARRATIVO: Acciones de mejoramiento de fachado por convenio realizadas.

**Indicador**

NOMBRE	Porcentaje de supervisiones realizadas	
DIRECCION A MEDIR	Eficacia	FRECUENCIA DE MEDICION: anual
TIPO DE INDICADOR	Estratégico	TIPO DE FORMULA: Porcentaje
METODO DE CALCULO	(v1/v2)*100	
COMPORTAMIENTO DEL INDICADOR HACIA LA META	Ascendente	
LINEA BASE	META DEL INDICADOR: 100	

**PROGRAMADO**

VARIABLES	NOMBRE	UNIDAD DE MEDIDA	CALENDARIO - PROGRAMADO												TOTAL	META PROGRAMADA EN EL AÑO	
			ENE	FEB	MAR	ABR	MAY	JUN	JUL	AUG	SEPT	OCT	NOV	DIC			
VARIABLE 1	Reporte de supervisión realizado		PROGRAMADO VARIABLE 1		1	3										4	100%
VARIABLE 2	Reporte de supervisión programado		PROGRAMADO VARIABLE 2		1	3										4	

**REALIZADO**

VARIABLES	NOMBRE	UNIDAD DE MEDIDA	CALENDARIO - PROGRAMADO												TOTAL	RESULTADO ALCANZADO EN EL AÑO	
			ENE	FEB	MAR	ABR	MAY	JUN	JUL	AUG	SEPT	OCT	NOV	DIC			
VARIABLE 1	Reporte de supervisión realizado		REALIZADO VARIABLE 1	0	1	2	1	0	0							4	100.00%
VARIABLE 2	Reporte de supervisión programado		REALIZADO VARIABLE 2		1	3										4	100.00%

CUMPLIMIENTO FINAL

Explicaciones y causas de las variaciones al cumplimiento de la programación, ¿Por qué no se cumplió o por qué se superó considerablemente lo programado?

COMPONENTE 3 SEGUN NARRATIVO: Vialidades mejoradas

**Indicador**

NOMBRE: Porcentaje de metros cuadrados mejorados

CLAVE: 08/03  
 ENTIDAD FISCALIZADA: Coronango  
 AÑO: 2019

FECHA DE APROBACIÓN  
 21/12/2018

HQJA: DE:

**PROGRAMA PRESUPUESTARIO**

Nombre del Programa: Obras Dignas  
 Unidad(es) Responsable(s): Dirección de Obras Públicas, Desarrollo Urbano y Medio Ambiente  
 Costo Total del Programa: \$36,008,858.63

DIMENSION A MEDIR	Eficacia	FRECUENCIA DE MEDICIÓN	anual	METODO DE CALCULO	(v1/v2)*100
TIPO DE INDICADOR	Estratégico	TIPO DE FORMULA	Porcentaje	COMPORTAMIENTO DEL INDICADOR HACIA LA META	Ascendente
LINEA BASE			META DEL INDICADOR		
VALOR			AÑO		
			100		

VARIABLES	NOMBRE	UNIDAD DE MEDIDA	CALENDARIO - PROGRAMADO												TOTAL	META PROGRAMADA EN EL AÑO
			ENE	FEB	MAR	ABR	MAY	JUN	JUL	AGO	SEP	OCT	NOV	DIC		
VARIABLE1	metros cuadrados mejorados	m2	PROGRAMADO VARIABLE 1												4447	100.00%
VARIABLE2	metros cuadrados proyectados	m2	PROGRAMADO VARIABLE 2												4447	

VARIABLES	NOMBRE	UNIDAD DE MEDIDA	CALENDARIO - PROGRAMADO												TOTAL	RESULTADO ALCANZADO EN EL AÑO
			ENE	FEB	MAR	ABR	MAY	JUN	JUL	AGO	SEP	OCT	NOV	DIC		
VARIABLE1	metros cuadrados mejorados	m2	REALIZADO VARIABLE 1												4210	94.67%
VARIABLE2	metros cuadrados proyectados	m2	REALIZADO VARIABLE 2												4447	

CUMPLIMIENTO FINAL: 94.67%

Explicaciones y causas de las variaciones al cumplimiento de la programación, ¿Por qué no se cumplió o por qué se supero considerablemente lo programado?

COMPONENTE 4 RESUMEN NARRATIVO: Aulas educativas construidas

<b>Indicador</b>					
NOMBRE	Porcentaje de aulas nuevas/mejoradas				
DIMENSION A MEDIR	Eficiencia	FRECUENCIA DE MEDICIÓN	Anual	METODO DE CALCULO	(v1/v2)*100
TIPO DE INDICADOR	Estratégico	TIPO DE FORMULA	Porcentaje	COMPORTAMIENTO DEL INDICADOR HACIA LA META	Ascendente
LINEA BASE			META DEL INDICADOR		
VALOR			AÑO		
			150		

VARIABLES	NOMBRE	UNIDAD DE MEDIDA	CALENDARIO - PROGRAMADO												TOTAL	META PROGRAMADA EN EL AÑO
			ENE	FEB	MAR	ABR	MAY	JUN	JUL	AGO	SEP	OCT	NOV	DIC		
VARIABLE1	Cantidad de aulas nuevas y/o mejoradas	aula	PROGRAMADO VARIABLE 1												2	100.00%
VARIABLE2	Cantidad de aulas existentes	aula	PROGRAMADO VARIABLE 2												4	

VARIABLES	NOMBRE	UNIDAD DE MEDIDA	CALENDARIO - PROGRAMADO												TOTAL	PORCENTAJE PROGRAMADO EN EL AÑO
			ENE	FEB	MAR	ABR	MAY	JUN	JUL	AGO	SEP	OCT	NOV	DIC		
VARIABLE1	Cantidad de aulas nuevas y/o mejoradas	aula	REALIZADO VARIABLE 1												0	150.00%
VARIABLE2	Cantidad de aulas existentes	aula	REALIZADO VARIABLE 2												4	

CUMPLIMIENTO FINAL: 100.00%

Explicaciones y causas de las variaciones al cumplimiento de la programación, ¿Por qué no se cumplió o por qué se supero considerablemente lo programado?

COMPONENTE 5 RESUMEN NARRATIVO:

<b>Indicador</b>					
NOMBRE					
DIMENSION A MEDIR		FRECUENCIA DE MEDICIÓN		METODO DE CALCULO	
TIPO DE INDICADOR		TIPO DE FORMULA		COMPORTAMIENTO DEL INDICADOR HACIA LA META	
LINEA BASE			META DEL INDICADOR		
VALOR			AÑO		

VARIABLES	NOMBRE	UNIDAD DE MEDIDA	CALENDARIO - PROGRAMADO												TOTAL	META PROGRAMADA EN EL AÑO
			ENE	FEB	MAR	ABR	MAY	JUN	JUL	AGO	SEP	OCT	NOV	DIC		
VARIABLE1			PROGRAMADO VARIABLE 1													FALSO
VARIABLE2			PROGRAMADO VARIABLE 2													

VARIABLES	NOMBRE	UNIDAD DE MEDIDA	CALENDARIO - PROGRAMADO												TOTAL	PORCENTAJE PROGRAMADO EN EL AÑO
			ENE	FEB	MAR	ABR	MAY	JUN	JUL	AGO	SEP	OCT	NOV	DIC		
VARIABLE1			REALIZADO VARIABLE 1													FALSO
VARIABLE2			REALIZADO VARIABLE 2													

CUMPLIMIENTO FINAL:

Explicaciones y causas de las variaciones al cumplimiento de la programación, ¿Por qué no se cumplió o por qué se supero considerablemente lo programado?

CLAVE: 08/03  
 ENTIDAD FISCALIZADA: Corónango  
 AÑO: 2019

FECHA DE APROBACIÓN  
 21/12/2018  
 HOJA: DE:

**PROGRAMA PRESUPUESTARIO**

Nombre del Programa: Obras Dignas  
 Unidad(es) Responsable(s): Dirección de Obras Públicas, Desarrollo Urbano y Medio Ambiente  
 Costo Total del Programa: \$38,008,558.63

COMPONENTE	DESCRIPCIÓN	UNIDAD DE MEDIDA	CALENDARIO												TOTAL	PORCENTAJE DE CUMPLIMIENTO DE LA ACTIVIDAD			
			PROGRAMADO / REALIZADO	ENE	FEB	MAR	ABR	MAY	JUN	JUL	AGO	SEP	OCT	NOV			DIC		
C1	Elaboración de proyectos e integración de expedientes técnicos para tramites y procesos correspondientes	Expediente	PROGRAMADO	5													5	100%	
			REALIZADO	5															5
	Tramitar validaciones de obras	Validación	PROGRAMADO	3														3	60%
			REALIZADO	2	1	0	0	0	0									3	
	Realizar procesos de adjudicación hasta su contratación	Proceso	PROGRAMADO	3				1										4	120%
			REALIZADO	3	0	3	0	0	0									6	
Realizar obras de intervención en espacios públicos	obra	PROGRAMADO	3							1							4	80%	
		REALIZADO	0	3	0	0	0	0			1						4		
Entrega de obra pública	Acta de entrega	PROGRAMADO	2														2	40%	
		REALIZADO	0	1	0	0	1	0									2		
C2	Elaboración de proyectos e integración de expedientes técnicos para tramites y procesos correspondientes	Expediente	PROGRAMADO	1													1	100%	
			REALIZADO	1															1
	Firma de convenio para ejecución de obra y/o acciones	Convenio	PROGRAMADO	1														1	100%
			REALIZADO	1														1	
	Realizar aportación establecida en Instrumento Jurídico	Aportación	PROGRAMADO	2														2	60%
			REALIZADO	0	1	0	1	0	0									2	
Seguimiento a trabajos en fachadas	Fachadas m2	PROGRAMADO	4500	4500	4500	4500	4500	4500	4500	4500							32,000	113%	
		REALIZADO	0	16000	16000	0	0	0									36,000		
Recepción de obra/acciones	Acta entrega-recepción	PROGRAMADO	1														1	100%	
		REALIZADO	1														1		
C3	Elaboración de proyectos e integración de expedientes técnicos	Expediente	PROGRAMADO	3													3	133%	
			REALIZADO	4	0	0	0	0	0								4		
	Realizar procesos de adjudicación hasta su contratación	proceso	PROGRAMADO	2														2	133%
			REALIZADO	2	2	0	0	0	0									4	
	Ejecución de obras de mejoramiento de vialidades	vialidades	PROGRAMADO	1				1										2	233%
			REALIZADO	1	3	1	0	1	1									7	
Entrega de obra pública	Acta entrega-recepción	PROGRAMADO	1														1	233%	
		REALIZADO	1	3	1	0	1	1									7		
			PROGRAMADO	0													0		
			REALIZADO	0															0
C4	Elaboración de proyectos e integración de expedientes técnicos	Expediente	PROGRAMADO	1													1	200%	
			REALIZADO	1	0	1	0	0	0										2
	Realizar procesos de adjudicación hasta su contratación	proceso	PROGRAMADO	1														1	200%
			REALIZADO	1	0	1	0	0	0									2	
	Ejecución de obras de infraestructura educativa	obras	PROGRAMADO	1														1	200%
			REALIZADO	0	1	1	0	0	0									2	
Entrega de obra pública	Acta entrega-recepción	PROGRAMADO	1														1	200%	
		REALIZADO	0	0	2	0	0	0									2		
			PROGRAMADO	0													0		
			REALIZADO	0															0
C5			PROGRAMADO	0													0		
			REALIZADO	0															0
				PROGRAMADO	0													0	
				REALIZADO	0														
				PROGRAMADO	0													0	
				REALIZADO	0														
			PROGRAMADO	0													0		
			REALIZADO	0															0

C. ANTONIO TEUTLI GUAYTIL  
 PRESIDENTE MUNICIPAL  
 PRESIDENCIA MUNICIPAL  
 DE CORONANGO PUEBLA  
 2018-2021

C. SILVIA ESPINOZA  
 TESORERA  
 TESORERÍA  
 H. AYUNTAMIENTO  
 DE CORONANGO PUEBLA  
 2018 - 2021

C. ANTONIO POPEZ ESPINOSA  
 CONTRALOR MUNICIPAL

CLAVE: 08/03  
 ENTIDAD FISCALIZADA: Coronango  
 AÑO: 2019

FECHA DE APROBACIÓN  
 21/12/2018  
 HOJA: DE:

**PROGRAMA PRESUPUESTARIO**

Nombre del Programa: SubPrograma Dignificando Coronango  
 Unidad(es) Responsable(s): Dirección de Obras Públicas, Desarrollo Urbano y Medio Ambiente  
 Costo Total del Programa:

CLASIFICACIÓN FUNCIONAL DEL GASTO	
Finalidad	2. Desarrollo social
Función	2.2. Vivienda y servicios a la comunidad
Subfunción	2.2.3 Abastecimiento de Agua
Sub/Subfunción	

**DATOS DE VINCULACIÓN AL PLAN ESTATAL DE DESARROLLO**

**DATOS DE VINCULACIÓN AL PLAN MUNICIPAL DE DESARROLLO (EJES, ESTRATEGIAS Y OBJETIVOS GENERALES)**

Eje B: Bienestar Social y Servicios Públicos

**NIVEL INMEDIATO INFERIOR (OBJETIVO O LINEA ESTRATEGICA)**

Generar mejores condiciones de vida de la población a través del bienestar social, mejores servicios públicos y obras de infraestructura básica.

**FIN**

RECURSO NARRATIVO: Mejorar la calidad de vida de la población del municipio a través de acciones de mejoramiento de obra pública.

NOMBRE	Porcentaje de población atendida mediante la rehabilitación de colector sanitario.		
DIMENSIÓN A MEDIR	Eficacia	FRECUENCIA DE MEDICIÓN	Anual
METODO DE CALCULO	(v1/v2)*100		
TIPO DE INDICADOR	Estratégico	TIPO DE FORMULA	Porcentaje
COMPORTAMIENTO DEL INDICADOR HACIA LA META	Regular		
META DEL INDICADOR	100		
VALOR	AÑO		

VARIABLES	NOMBRE	UNIDAD DE MEDIDA	CALENDARIO - PROGRAMADO												TOTAL	META PROGRAMADA EN EL AÑO			
			PROGRAMADO	ENE	FEB	MAR	ABR	MAY	JUN	JUL	AUG	SEPT	OCT	NOV			DIC		
VARIABLE1	Beneficiarios de obra	persona	PROGRAMADO VARIABLE1														40000	40000	100.00%
VARIABLE2	Población total de habitantes de unidades habitacionales atendidas	persona	PROGRAMADO VARIABLE2														43000	43000	

VARIABLES	NOMBRE	UNIDAD DE MEDIDA	CALENDARIO - PROGRAMADO												TOTAL	RESULTADO ALCANZADO EN EL AÑO			
			REALIZADO	ENE	FEB	MAR	ABR	MAY	JUN	JUL	AUG	SEPT	OCT	NOV			DEC		
VARIABLE1	Beneficiarios de obra	persona	REALIZADO VARIABLE1																≠ VALOR
VARIABLE2	Población total de habitantes de unidades habitacionales atendidas	persona	REALIZADO VARIABLE2														43000	43000	

CUMPLIMIENTO FINAL

Explicaciones y causas de las variaciones al cumplimiento de la programación, ¿Por qué no se cumplió o por que se supero considerablemente lo programado?

**PROPOSITO**

RECURSO NARRATIVO: Habitantes de Misiones de San Francisco mejoran calidad de vida a través de la rehabilitación del colector sanitario.

**Indicador**

NOMBRE	Porcentaje de habitantes beneficiados con las obras públicas realizadas		
DIMENSIÓN A MEDIR	Eficacia	FRECUENCIA DE MEDICIÓN	anual
METODO DE CALCULO	(v1/v2)*100		
TIPO DE INDICADOR	Estratégico	TIPO DE FORMULA	Porcentaje
COMPORTAMIENTO DEL INDICADOR HACIA LA META	Ascendente		
META DEL INDICADOR	100		
VALOR	AÑO		

VARIABLES	NOMBRE	UNIDAD DE MEDIDA	CALENDARIO - PROGRAMADO												TOTAL	META PROGRAMADA EN EL AÑO						
			PROGRAMADO	ENE	FEB	MAR	ABR	MAY	JUN	JUL	AUG	SEPT	OCT	NOV			DEC					
VARIABLE1	Número de beneficiarios atendidos	personas	PROGRAMADO VARIABLE1														14800	14800	14400	43200	100.00%	
VARIABLE2	Número de beneficiarios programado	personas	PROGRAMADO VARIABLE2																	43000	43000	

CLAVE: 08/03  
 ENTIDAD FISCALIZADA: Coronango  
 AÑO: 2019

FECHA DE APROBACIÓN  
 21/12/2018  
 HOJA: DE:

**PROGRAMA PRESUPUESTARIO**

Nombre del Programa SubPrograma: Dignificando Coronango  
 Unidad(es) Responsable(s) Dirección de Obras Públicas, Desarrollo Urbano y Medio Ambiente  
 Costo Total del Programa

VARIABLES	NOMBRE	UNIDAD DE MEDIDA	CALENDARIO - PROGRAMADO												TOTAL	RESULTADO ALCANZADO EN EL AÑO	
			ENE	FEB	MAR	ABR	MAY	JUN	JUL	AGO	SEP	OCT	NOV	DIC			
VARIABLE1	Número de beneficiarios atendidos	personas	REALIZADO VARIABLE 1														
VARIABLE2	Número de beneficiarios programado	personas	REALIZADO VARIABLE 2												43000	43000	9 VALOR:

CUMPLIMIENTO FINAL

Explicaciones y causas de las variaciones al cumplimiento de la programación, ¿Por qué no se cumplió o por qué se superó considerablemente lo programado?

**COMPONENTES**

COMPONENTE 1 RECURSOS ALTERNATIVOS  
 Colector sanitario rehabilitado

**Indicador**

NOMBRE	porcentaje de metros rehabilitados										
DIMENSION A MEDIR	Eficacia	FRECUENCIA DE MEDICIÓN	anual	MÉTODO DE CÁLCULO	(v1/v2)*100						
TIPO DE INDICADOR	Estratégico	TIPO DE FÓRMULA	Porcentaje	COMPORTAMIENTO DEL INDICADOR HACIA LA META	Regular						
	META DEL INDICADOR										
	100.00										

**PROGRAMADO**

VARIABLES	NOMBRE	UNIDAD DE MEDIDA	CALENDARIO - PROGRAMADO												TOTAL	META PROGRAMADA EN EL AÑO	
			ENE	FEB	MAR	ABR	MAY	JUN	JUL	AGO	SEP	OCT	NOV	DIC			
VARIABLE1	metros construidos	m	PROGRAMADO VARIABLE 1														1900
VARIABLE2	total de metros planeados para conclusión de proyecto	m	PROGRAMADO VARIABLE 2														1900

**REALIZADO**

VARIABLES	NOMBRE	UNIDAD DE MEDIDA	CALENDARIO - PROGRAMADO												TOTAL	RESULTADO ALCANZADO EN EL AÑO	
			ENE	FEB	MAR	ABR	MAY	JUN	JUL	AGO	SEP	OCT	NOV	DIC			
VARIABLE1	metros construidos	m	REALIZADO VARIABLE 1	0	0	0	0	0	0	0	0	0	0	0	0	0	0
VARIABLE2	total de metros planeados para conclusión de proyecto	m	REALIZADO VARIABLE 2														1900

CUMPLIMIENTO FINAL

Explicaciones y causas de las variaciones al cumplimiento de la programación, ¿Por qué no se cumplió o por qué se superó considerablemente lo programado?

**COMPONENTE 2 RECURSOS ALTERNATIVOS**

COMPONENTE 2 RECURSOS ALTERNATIVOS

**Indicador**

NOMBRE											
DIMENSION A MEDIR		FRECUENCIA DE MEDICIÓN		MÉTODO DE CÁLCULO							
TIPO DE INDICADOR		TIPO DE FÓRMULA		COMPORTAMIENTO DEL INDICADOR HACIA LA META							
	META DEL INDICADOR										

**PROGRAMADO**

VARIABLES	NOMBRE	UNIDAD DE MEDIDA	CALENDARIO - PROGRAMADO												TOTAL	META PROGRAMADA EN EL AÑO	
			ENE	FEB	MAR	ABR	MAY	JUN	JUL	AGO	SEP	OCT	NOV	DIC			
VARIABLE1			PROGRAMADO VARIABLE 1														
VARIABLE2			PROGRAMADO VARIABLE 2														

**REALIZADO**

VARIABLES	NOMBRE	UNIDAD DE MEDIDA	CALENDARIO - PROGRAMADO												TOTAL	RESULTADO ALCANZADO EN EL AÑO	
			ENE	FEB	MAR	ABR	MAY	JUN	JUL	AGO	SEP	OCT	NOV	DIC			
VARIABLE1			REALIZADO VARIABLE 1														
VARIABLE2			REALIZADO VARIABLE 2														

CUMPLIMIENTO FINAL

Explicaciones y causas de las variaciones al cumplimiento de la programación, ¿Por qué no se cumplió o por qué se superó considerablemente lo programado?

**COMPONENTE 3 RECURSOS ALTERNATIVOS**

COMPONENTE 3 RECURSOS ALTERNATIVOS

**Indicador**

NOMBRE											
--------	--	--	--	--	--	--	--	--	--	--	--

CLAVE: 08403  
 ENTIDAD FISCALIZADA: Cororirigo  
 AÑO: 2019

FECHA DE APROBACIÓN  
 21/12/2018  
 HOJA: DE:

**PROGRAMA PRESUPUESTARIO**

Nombre del Programa: SubPrograma Dignificando Cororirigo  
 Unidad(es) Responsable(s): Dirección de Obras Públicas, Desarrollo Urbano y Medio Ambiente

Costo Total del Programa

DIMENSIÓN A MEDIR	FRECUENCIA DE MEDICIÓN	MÉTODO DE CÁLCULO
TIPO DE INDICADOR	TIPO DE FÓRMULA	COMPORTAMIENTO DEL INDICADOR HACIA LA META
LÍNEA BASE		META DEL INDICADOR

VARIABLES	NOMBRE	UNIDAD DE MEDIDA	CALENDARIO - PROGRAMADO												TOTAL	META PROGRAMADA EN EL AÑO		
			ENE	FEB	MAR	ABR	MAY	JUN	JUL	AGO	SEP	OCT	NOV	DIC				
VARIABLE 1			PROGRAMADO VARIABLE 1															FALSO
VARIABLE 2			PROGRAMADO VARIABLE 2															FALSO

VARIABLES	NOMBRE	UNIDAD DE MEDIDA	CALENDARIO - PROGRAMADO												TOTAL	RESULTADO ALCANZADO EN EL AÑO		
			ENE	FEB	MAR	ABR	MAY	JUN	JUL	AGO	SEP	OCT	NOV	DIC				
VARIABLE 1			REALIZADO VARIABLE 1															FALSO
VARIABLE 2			REALIZADO VARIABLE 2															FALSO

CUMPLIMIENTO FINAL

Explicaciones y causas de las variaciones al cumplimiento de la programación, ¿Por qué no se cumplió o por qué se superó considerablemente lo programado?

COMPONENTE 4  
 REQUERIMIENTOS

**Indicador**

NOMBRE		
DIMENSIÓN A MEDIR	FRECUENCIA DE MEDICIÓN	MÉTODO DE CÁLCULO
TIPO DE INDICADOR	TIPO DE FÓRMULA	COMPORTAMIENTO DEL INDICADOR HACIA LA META
LÍNEA BASE		META DEL INDICADOR

VARIABLES	NOMBRE	UNIDAD DE MEDIDA	CALENDARIO - PROGRAMADO												TOTAL	META PROGRAMADA EN EL AÑO		
			ENE	FEB	MAR	ABR	MAY	JUN	JUL	AGO	SEP	OCT	NOV	DIC				
VARIABLE 1			PROGRAMADO VARIABLE 1															FALSO
VARIABLE 2			PROGRAMADO VARIABLE 2															FALSO

VARIABLES	NOMBRE	UNIDAD DE MEDIDA	CALENDARIO - PROGRAMADO												TOTAL	PORCENTAJE PROGRAMADO EN EL AÑO		
			ENE	FEB	MAR	ABR	MAY	JUN	JUL	AGO	SEP	OCT	NOV	DIC				
VARIABLE 1			REALIZADO VARIABLE 1															FALSO
VARIABLE 2			REALIZADO VARIABLE 2															FALSO

CUMPLIMIENTO FINAL

Explicaciones y causas de las variaciones al cumplimiento de la programación, ¿Por qué no se cumplió o por qué se superó considerablemente lo programado?

COMPONENTES  
 REQUERIMIENTOS

**Indicador**

NOMBRE		
DIMENSIÓN A MEDIR	FRECUENCIA DE MEDICIÓN	MÉTODO DE CÁLCULO
TIPO DE INDICADOR	TIPO DE FÓRMULA	COMPORTAMIENTO DEL INDICADOR HACIA LA META
LÍNEA BASE		META DEL INDICADOR

VARIABLES	NOMBRE	UNIDAD DE MEDIDA	CALENDARIO - PROGRAMADO												TOTAL	META PROGRAMADA EN EL AÑO		
			ENE	FEB	MAR	ABR	MAY	JUN	JUL	AGO	SEP	OCT	NOV	DIC				
VARIABLE 1			PROGRAMADO VARIABLE 1															FALSO
VARIABLE 2			PROGRAMADO VARIABLE 2															FALSO

VARIABLES	NOMBRE	UNIDAD DE MEDIDA	CALENDARIO - PROGRAMADO												TOTAL	PORCENTAJE PROGRAMADO EN EL AÑO		
			ENE	FEB	MAR	ABR	MAY	JUN	JUL	AGO	SEP	OCT	NOV	DIC				
VARIABLE 1			REALIZADO VARIABLE 1															FALSO
VARIABLE 2			REALIZADO VARIABLE 2															FALSO

CUMPLIMIENTO FINAL

Explicaciones y causas de las variaciones al cumplimiento de la programación, ¿Por qué no se cumplió o por qué se superó considerablemente lo programado?

CLAVE: 08/03  
 ENTIDAD FISCALIZADA: Coronango  
 AÑO: 2019

FECHA DE APROBACIÓN  
 21/12/2018  
 HOJA: DE:

**PROGRAMA PRESUPUESTARIO**

Nombre del Programa: SubPrograma Dignificando Coronango  
 Unidad(es) Responsable(s): Dirección de Obras Públicas, Desarrollo Urbano y Medio Ambiente  
 Costo Total del Programa

**ACTIVIDADES**

COMPONENTE	DESCRIPCIÓN	UNIDAD DE MEDIDA	CALENDARIO												TOTAL	PORCENTAJE DE CUMPLIMIENTO DE LA ACTIVIDAD		
			PROGRAMADO/REALIZADO	ENE	FEB	MAR	ABR	MAY	JUN	JUL	AGO	SEP	OCT	NOV			DEC	
C1	1. Elaboración de proyectos e integración de expedientes técnicos para tramites y procesos correspondientes	Expediente	PROGRAMADO														0	0%
	2. Realizar procesos de adjudicación hasta su contratación	Proceso	PROGRAMADO														0	0%
	3. Realizar obra de saneamiento	obra	PROGRAMADO														0	0%
	4. Supervisión de obra	Reporte	PROGRAMADO														0	0%
	5. Entrega de obra pública	Acta de entrega	PROGRAMADO														0	0%
C2	1.		PROGRAMADO														0	
	2.		PROGRAMADO														0	
	3.		PROGRAMADO														0	
	4.		PROGRAMADO														0	
	5.		PROGRAMADO														0	
C3	1.		PROGRAMADO														0	
	2.		PROGRAMADO														0	
	3.		PROGRAMADO														0	
	4.		PROGRAMADO														0	
	5.		PROGRAMADO														0	
C4	1.		PROGRAMADO														0	
	2.		PROGRAMADO														0	
	3.		PROGRAMADO														0	
	4.		PROGRAMADO														0	
	5.		PROGRAMADO														0	
C5	1.		PROGRAMADO														0	
	2.		PROGRAMADO														0	
	3.		PROGRAMADO														0	
	4.		PROGRAMADO														0	
	5.		PROGRAMADO														0	

C. ANTONIO TEUTLI CUATRECASAS  
 PRESIDENTE MUNICIPAL  
 PRESIDENCIA MUNICIPAL  
 DE CORONANGO PUEBLA  
 2018-2021

TESORERÍA  
 H. AYUNTAMIENTO  
 DE CORONANGO PUEBLA  
 2018 - 2021

C. ANTONIO LÓPEZ ESPINOSA  
 CENTRAL MUNICIPAL

CLAVE: 08/03  
 ENTIDAD FISCALIZADA: Corónango  
 AÑO: 2019

FECHA DE APROBACIÓN  
 21/12/2018  
 HOJA: DE:

**PROGRAMA PRESUPUESTARIO**

Nombre del Programa: SubPrograma Dignificando Corónango  
 Unidad(es) Responsable(s): Dirección de Obras Públicas, Desarrollo Urbano y Medio Ambiente  
 Costo Total del Programa:

CLASIFICACIÓN FUNCIONAL DEL GASTO	
Finalidad	2. Desarrollo social
Función	2.2. Vivienda y servicios a la comunidad
Subfunción	2.2.2 Desarrollo Comunitario
Sub/Subfunción	

**DATOS DE VINCULACIÓN AL PLAN ESTATAL DE DESARROLLO**

2. Igualdad de Oportunidades para Todos

**DATOS DE VINCULACIÓN AL PLAN MUNICIPAL DE DESARROLLO (EJES, ESTRATEGIAS U OBJETIVOS GENERALES)**

Eje 8: Desarrollo Urbano y Rural Sustentable

**NIVEL INMEDIATO INFERIOR (OBJETIVO O LINEA ESTRATEGICA)**

Mejorar la planeación y ordenamiento urbano-rural de forma sustentable mediante la proyección de programas, obras y políticas orientadas a dignificar la infraestructura, la movilidad y la convivencia con nuestro ecosistema y lograr su conservación.

**FIN**

Mejorar traslados y actividades comerciales y de desarrollo de los habitantes de las localidades del municipio.

NOMBRE	Porcentaje de población atendida mediante el mejoramiento de vialidades		
DIRECCION A MEDIR	Eficacia	FRECUENCIA DE MEDICION	Anual
TIPO DE INDICADOR	Estratégico	TIPO DE FORMULA	Porcentaje
METODO DE CALCULO	$(v1/n2)*100$		
COMPORTAMIENTO DEL INDICADOR HACIA LA META	Ascendente		
LINEA BASE	100		
META DEL INDICADOR	100		

VARIABLES	NOMBRE	UNIDAD DE MEDIDA	CALENDARIO - PROGRAMADO												TOTAL	META PROGRAMADA EN EL AÑO	
			ENE	FEB	MAR	ABR	MAY	JUN	JUL	AGO	SEP	OCT	NOV	DIC			
VARIABLE 1	Población beneficiada	PERSONAS	PROGRAMADO VARIABLE 1												40849	40849	100.00%
VARIABLE 2	Población total del municipio	PERSONAS	PROGRAMADO VARIABLE 2												40849	40849	

VARIABLES	NOMBRE	UNIDAD DE MEDIDA	CALENDARIO - PROGRAMADO												TOTAL	RESULTADO ALCANZADO EN EL AÑO
			ENE	FEB	MAR	ABR	MAY	JUN	JUL	AGO	SEP	OCT	NOV	DIC		
VARIABLE 1	Población beneficiada	PERSONAS	REALIZADO VARIABLE 1													# VALOR
VARIABLE 2	Población total del municipio	PERSONAS	REALIZADO VARIABLE 2													# VALOR

**CUMPLIMIENTO FINAL**

Explicaciones y causas de las variaciones al cumplimiento de la programación, y por qué no se cumplió o por qué se superó considerablemente lo programado?

**PROPÓSITO**

Habitantes del municipio utilizan vialidades de mejor calidad

**Indicador**

NOMBRE	Porcentaje de habitantes receptores de beneficio brindado por la mejora de vialidades		
DIRECCION A MEDIR	Eficacia	FRECUENCIA DE MEDICION	ANUAL
TIPO DE INDICADOR	Estratégico	TIPO DE FORMULA	Porcentaje
METODO DE CALCULO	$(v1/n2)*100$		
COMPORTAMIENTO DEL INDICADOR HACIA LA META	Ascendente		
LINEA BASE	100.0		
META DEL INDICADOR	100.0		

VARIABLES	NOMBRE	UNIDAD DE MEDIDA	CALENDARIO - PROGRAMADO												TOTAL	META PROGRAMADA EN EL AÑO	
			ENE	FEB	MAR	ABR	MAY	JUN	JUL	AGO	SEP	OCT	NOV	DIC			
VARIABLE 1	Beneficiarios de acciones de mejoramiento de vialidades		PROGRAMADO VARIABLE 1												40849	40849	100.00%
VARIABLE 2	Población total del municipio		PROGRAMADO VARIABLE 2												40849	40849	

CLAVE: 08/03  
 ENTIDAD FISCALIZADA: Coronango  
 AÑO: 2019

FECHA DE APROBACIÓN  
 21/12/2018  
 HOJA: DE:

**PROGRAMA PRESUPUESTARIO**

Nombre del Programa SubPrograma Dignificando Coronango  
 Unidad(es) Responsable(s) Dirección de Obras Públicas, Desarrollo Urbano y Medio Ambiente  
 Costo Total del Programa

VARIABLES	NOMBRE	UNIDAD DE MEDIDA	CALENDARIO - PROGRAMADO												TOTAL	RESULTADO ALCANZADO EN EL AÑO	
			ENE	FEB	MAR	ABR	MAY	JUN	JUL	AGO	SEPT	OCT	NOV	DIC			
VARIABLE1	Beneficiarios de acciones de mejoramiento de vialidades		REALIZADO VARIABLE1														
VARIABLE2	Reclamaciones totales del municipio		REALIZADO VARIABLE2														

CUMPLIMIENTO FINAL

Explicaciones y causas de las variaciones al cumplimiento de la programación, ¿Por qué no se cumplió o por qué se supero considerablemente lo programado?

**COMPONENTES**

COMPONENTE 1 RESUMEN NARRATIVO	Vialidades mejoradas
-----------------------------------	----------------------

**Indicador**

NOMBRE	Porcentaje de metros cuadrados mejorados	
DIRECCION A REDD	Eficacia	FRECUENCIA DE MEDICION: anual
TPO DE INDICADOR	Estratégico	TPO DE FORMULA: Porcentaje
METODO DE CALCULO	(v1/v2)*100	
COMPORTAMIENTO DEL INDICADOR HACIA LA META	Ascendente	
LINEA BASE	META DEL INDICADOR: 100.00	

**PROGRAMADO**

VARIABLES	NOMBRE	UNIDAD DE MEDIDA	CALENDARIO - PROGRAMADO												TOTAL	META PROGRAMADA EN EL AÑO	
			ENE	FEB	MAR	ABR	MAY	JUN	JUL	AGO	SEPT	OCT	NOV	DIC			
VARIABLE1	metros cuadrados mejorados	m2	PROGRAMADO VARIABLE1		1097	1097	2251										4445
VARIABLE2	metros cuadrados proyectados	m2	PROGRAMADO VARIABLE2		1097	1097	2251										4445

**REALIZADO**

VARIABLES	NOMBRE	UNIDAD DE MEDIDA	CALENDARIO - PROGRAMADO												TOTAL	RESULTADO ALCANZADO EN EL AÑO	
			ENE	FEB	MAR	ABR	MAY	JUN	JUL	AGO	SEPT	OCT	NOV	DIC			
VARIABLE1	metros cuadrados mejorados	m2	REALIZADO VARIABLE1	0	2192	2510	2510										7212
VARIABLE2	metros cuadrados proyectados	m2	REALIZADO VARIABLE2		1097	1097	2251										4445

CUMPLIMIENTO FINAL 162.61%

Explicaciones y causas de las variaciones al cumplimiento de la programación, ¿Por qué no se cumplió o por qué se supero considerablemente lo programado?

**COMPONENTE 2 RESUMEN NARRATIVO**

COMPONENTE 2 RESUMEN NARRATIVO	
-----------------------------------	--

**Indicador**

NOMBRE		
DIRECCION A REDD		FRECUENCIA DE MEDICION:
TPO DE INDICADOR		TPO DE FORMULA:
METODO DE CALCULO		
COMPORTAMIENTO DEL INDICADOR HACIA LA META		
LINEA BASE	META DEL INDICADOR:	

**PROGRAMADO**

VARIABLES	NOMBRE	UNIDAD DE MEDIDA	CALENDARIO - PROGRAMADO												TOTAL	META PROGRAMADA EN EL AÑO	
			ENE	FEB	MAR	ABR	MAY	JUN	JUL	AGO	SEPT	OCT	NOV	DIC			
VARIABLE1			PROGRAMADO VARIABLE1														
VARIABLE2			PROGRAMADO VARIABLE2														

**REALIZADO**

VARIABLES	NOMBRE	UNIDAD DE MEDIDA	CALENDARIO - PROGRAMADO												TOTAL	RESULTADO ALCANZADO EN EL AÑO	
			ENE	FEB	MAR	ABR	MAY	JUN	JUL	AGO	SEPT	OCT	NOV	DIC			
VARIABLE1			REALIZADO VARIABLE1														
VARIABLE2			REALIZADO VARIABLE2														

CUMPLIMIENTO FINAL 0.00%

Explicaciones y causas de las variaciones al cumplimiento de la programación, ¿Por qué no se cumplió o por qué se supero considerablemente lo programado?

**COMPONENTE 3 RESUMEN NARRATIVO**

COMPONENTE 3 RESUMEN NARRATIVO	
-----------------------------------	--

**Indicador**

NOMBRE		
--------	--	--

CLAVE: 08/03  
ENTIDAD FISCALIZADA: Corónango  
AÑO: 2019

FECHA DE APROBACIÓN: 21/12/2018  
HOJA: DE:

**PROGRAMA PRESUPUESTARIO**

Nombre del Programa: SubPrograma Dignificando Corónango  
Unidad(es) Responsable(s): Dirección de Obras Públicas, Desarrollo Urbano y Medio Ambiente  
Costo Total del Programa:

Table with 3 columns: DIMENSIÓN A MEDIR, FRECUENCIA DE MEDICIÓN, MÉTODO DE CÁLCULO. Includes fields for TIPO DE INDICADOR, TIPO DE FÓRMULA, COMPORTAMIENTO DEL INDICADOR HACIA LA META, LÍNEA BASE, and META DEL INDICADOR.

PROGRAMADO table with columns: VARIABLES, NOMBRE, UNIDAD DE MEDIDA, CALENDARIO - PROGRAMADO (with months JAN to DIC), TOTAL, META PROGRAMADA EN EL AÑO. Includes rows for VARIABLE 1 and VARIABLE 2.

REALIZADO table with columns: VARIABLES, NOMBRE, UNIDAD DE MEDIDA, CALENDARIO - PROGRAMADO (with months JAN to DIC), TOTAL, RESULTADO ALCANZADO EN EL AÑO. Includes rows for REALIZADO VARIABLE 1 and REALIZADO VARIABLE 2.

CUMPLIMIENTO FINAL

Explicaciones y causas de las variaciones al cumplimiento de la programación, ¿Por qué no se cumplió o por que se supero considerablemente lo programado?

COMPONENTES 4 RESUMEN NARRATIVO

**Indicador**

Table with 3 columns: DIMENSIÓN A MEDIR, FRECUENCIA DE MEDICIÓN, MÉTODO DE CÁLCULO. Includes fields for TIPO DE INDICADOR, TIPO DE FÓRMULA, COMPORTAMIENTO DEL INDICADOR HACIA LA META, LÍNEA BASE, and META DEL INDICADOR.

PROGRAMADO table with columns: VARIABLES, NOMBRE, UNIDAD DE MEDIDA, CALENDARIO - PROGRAMADO (with months JAN to DIC), TOTAL, META PROGRAMADA EN EL AÑO. Includes rows for PROGRAMADO VARIABLE 1 and PROGRAMADO VARIABLE 2.

REALIZADO table with columns: VARIABLES, NOMBRE, UNIDAD DE MEDIDA, CALENDARIO - PROGRAMADO (with months JAN to DIC), TOTAL, PORCENTAJE PROGRAMADO EN EL AÑO. Includes rows for REALIZADO VARIABLE 1 and REALIZADO VARIABLE 2.

CUMPLIMIENTO FINAL

Explicaciones y causas de las variaciones al cumplimiento de la programación, ¿Por qué no se cumplió o por que se supero considerablemente lo programado?

COMPONENTES 4 RESUMEN NARRATIVO

**Indicador**

Table with 3 columns: DIMENSIÓN A MEDIR, FRECUENCIA DE MEDICIÓN, MÉTODO DE CÁLCULO. Includes fields for TIPO DE INDICADOR, TIPO DE FÓRMULA, COMPORTAMIENTO DEL INDICADOR HACIA LA META, LÍNEA BASE, and META DEL INDICADOR.

PROGRAMADO table with columns: VARIABLES, NOMBRE, UNIDAD DE MEDIDA, CALENDARIO - PROGRAMADO (with months JAN to DIC), TOTAL, META PROGRAMADA EN EL AÑO. Includes rows for PROGRAMADO VARIABLES.

REALIZADO table with columns: VARIABLES, NOMBRE, UNIDAD DE MEDIDA, CALENDARIO - PROGRAMADO (with months JAN to DIC), TOTAL, PORCENTAJE PROGRAMADO EN EL AÑO. Includes rows for REALIZADO VARIABLE 1 and REALIZADO VARIABLE 2.

CUMPLIMIENTO FINAL

Explicaciones y causas de las variaciones al cumplimiento de la programación, ¿Por qué no se cumplió o por que se supero considerablemente lo programado?

CLAVE: 08/03  
 ENTIDAD FISCALIZADA: Coronango  
 AÑO: 2019




FECHA DE APROBACIÓN  
 21/12/2018  
 HOJA: DE:

**PROGRAMA PRESUPUESTARIO**

Nombre del Programa: SubPrograma Dignificando Coronango  
 Unidad(es) Responsable(s): Dirección de Obras Públicas, Desarrollo Urbano y Medio Ambiente  
 Costo Total del Programa:

**ACTIVIDADES**

COMPONENTE	DESCRIPCIÓN	UNIDAD DE MEDIDA	CALENDARIO												TOTAL	PORCENTAJE DE CUMPLIMIENTO DE LA ASIGNACIÓN			
			ENE	FEB	MAR	ABR	MAY	JUN	JUL	AGO	SEP	OCT	NOV	DIC					
C1	1. Elaboración de proyectos e integración de expedientes técnicos	Expediente	PROGRAMADO														3	133%	
			REALIZADO	4	0	0	0	0	0	0							4		
	2. Realizar procesos de adjudicación hasta su contratación	proceso	PROGRAMADO															3	133%
			REALIZADO	2	2	0	0	0	0								4		
	3. Ejecución de obras de mejoramiento de vialidades	vialidades	PROGRAMADO															3	267%
REALIZADO			1	3	1	1	1	1								8			
4. Supervisión de trabajos	Reporte de supervisión	PROGRAMADO															5	267%	
		REALIZADO	1	3	1	1	1	1								8			
5. Entrega de obra pública	Acta entrega-recepción	PROGRAMADO															5	267%	
		REALIZADO	1	3	1	1	1	1								8			
C2	1.		PROGRAMADO														0		
			REALIZADO														0		
	2.		PROGRAMADO														0		
			REALIZADO														0		
	3.		PROGRAMADO														0		
REALIZADO																0			
4.		PROGRAMADO														0			
		REALIZADO														0			
5.		PROGRAMADO														0			
		REALIZADO														0			
C3	1.		PROGRAMADO														0		
			REALIZADO														0		
	2.		PROGRAMADO														0		
			REALIZADO														0		
	3.		PROGRAMADO														0		
REALIZADO																0			
4.		PROGRAMADO														0			
		REALIZADO														0			
C4	1.		PROGRAMADO														0		
			REALIZADO														0		
	2.		PROGRAMADO														0		
			REALIZADO														0		
	3.		PROGRAMADO														0		
REALIZADO																0			
4.		PROGRAMADO														0			
		REALIZADO														0			
C5	1.		PROGRAMADO														0		
			REALIZADO														0		
	2.		PROGRAMADO														0		
			REALIZADO														0		
	3.		PROGRAMADO														0		
REALIZADO																0			
4.		PROGRAMADO														0			
		REALIZADO														0			




  
 C. ANTONIO TELMI CLAVEL  
 PRESIDENTE MUNICIPAL  
 PRESIDENCIA MUNICIPAL  
 DE CORONANGO PUEBLA  
 2018-2021

C. ANTONIO LÓPEZ ESPINOSA  
 TESORERÍA  
 H. AYUNTAMIENTO  
 DE CORONANGO PUEBLA  
 2018 - 2021

C. ANTONIO LÓPEZ ESPINOSA  
 CONTRALOR MUNICIPAL  
 H. AYUNTAMIENTO  
 DE CORONANGO PUEBLA  
 2018 - 2021

CLAVE: 08/03  
 ENTIDAD FISCALIZADA: Coronango  
 AÑO: 2019

FECHA DE APROBACIÓN  
 21/12/2018  
 HOJA: DE:

**PROGRAMA PRESUPUESTARIO**

Nombre del Programa: SubPrograma Dignificando Coronango  
 Unidad(es) Responsable(s): Dirección de Obras Públicas, Desarrollo Urbano y Medio Ambiente  
 Costo Total del Programa:

CLASIFICACIÓN FUNCIONAL DEL GASTO	
CLASIFICACIÓN	CONCEPTO
Finalidad	1. Gobierno
Función	1.1. Legislación
Subfunción	1.1.1. Legislación
Sub/subfunción	

**DATOS DE VINCULACIÓN AL PLAN ESTATAL DE DESARROLLO**

**DATOS DE VINCULACIÓN AL PLAN MUNICIPAL DE DESARROLLO (EJES, ESTRATEGIAS U OBJETIVOS GENERALES)**

Eje 3: Desarrollo Urbano y Rural Sustentable

**NIVEL INMEDIATO INFERIOR (OBJETIVO O LINEA ESTRATEGICA)**

Mejorar la planeación y ordenamiento urbano-rural de forma sustentable mediante la proyección de programas, obras y políticas orientadas a dignificar la infraestructura, la movilidad y la convivencia con nuestro ecosistema y lograr su conservación.

**RESUMEN NARRATIVO:** Mejorar espacios públicos de uso constante por parte de la población.

<b>NOMBRE:</b>	Porcentaje de población atendida mediante acciones de mantenimiento a panteones.		
<b>DIMENSION A MEDIR:</b>	Eficacia	<b>FRECUENCIA DE MEDICIÓN:</b>	Anual
<b>TIPO DE INDICADOR:</b>	Estratégico	<b>TIPO DE FÓRMULA:</b>	Porcentaje
		<b>METODO DE CALCULO:</b>	$(V1/V2)*100$
		<b>COMPORTAMIENTO DEL INDICADOR HACIA LA META:</b>	Ascendente
	<b>LINEA BASE:</b>		<b>META DEL INDICADOR:</b>
	0	2018	40949
	<b>VALOR</b>	<b>AÑO</b>	

PROGRAMADO																			
VARIABLES	NOMBRE	UNIDAD DE MEDIDA	CALENDARIO - PROGRAMADO												TOTAL	META PROGRAMADA EN EL AÑO			
			PROGRAMADO	ENE	FEB	MAR	ABR	MAY	JUN	JUL	AGO	SEP	OCT	NOV			DIC		
VARIABLE1	Beneficiarios de acciones	personas	PROGRAMADO VARIABLES														40949	40949	100.00%
VARIABLE2	Población total del municipio	personas	PROGRAMADO VARIABLES														40949	40949	

REALIZADO																				
VARIABLES	NOMBRE	UNIDAD DE MEDIDA	CALENDARIO - PROGRAMADO												TOTAL	RESUMEN ALCANZADO EN EL AÑO				
			REALIZADO	ENE	FEB	MAR	ABR	MAY	JUN	JUL	AGO	SEP	OCT	NOV			DIC			
VARIABLE1	Beneficiarios de acciones	personas	REALIZADO VARIABLES															40949	40949	% VALOR
VARIABLE2	Población total del municipio	personas	REALIZADO VARIABLES															40949	40949	

**CUMPLIMIENTO FINAL**

Explicaciones y causas de las variaciones al cumplimiento de la programación, ¿Por qué no se cumplió o por qué se superó considerablemente lo programado?

**PROPOSITO**

**RESUMEN NARRATIVO:** Habitantes del municipio utilizan instalaciones y procesos administrativos de los panteones mejorados.

**Indicador**

<b>NOMBRE:</b>	Porcentaje de habitantes beneficiados con las acciones de mejora a panteones		
<b>DIMENSION A MEDIR:</b>	Eficacia	<b>FRECUENCIA DE MEDICIÓN:</b>	anual
<b>TIPO DE INDICADOR:</b>	Estratégico	<b>TIPO DE FÓRMULA:</b>	Porcentaje
		<b>METODO DE CALCULO:</b>	$(V1/V2)*100$
		<b>COMPORTAMIENTO DEL INDICADOR HACIA LA META:</b>	Ascendente
	<b>LINEA BASE:</b>		<b>META DEL INDICADOR:</b>
	0	2019	40949.0
	<b>VALOR</b>	<b>AÑO</b>	

PROGRAMADO																			
VARIABLES	NOMBRE	UNIDAD DE MEDIDA	CALENDARIO - PROGRAMADO												TOTAL	META PROGRAMADA EN EL AÑO			
			PROGRAMADO	ENE	FEB	MAR	ABR	MAY	JUN	JUL	AGO	SEP	OCT	NOV			DIC		
VARIABLE1	Número de beneficiarios atendidos	personas	PROGRAMADO VARIABLES														40949	40949	100.00%
VARIABLE2	Número de beneficiarios programado	personas	PROGRAMADO VARIABLES														40949	40949	

CLAVE: 08/03  
 ENTIDAD FISCALIZADA: Coronarigo  
 AÑO: 2019

FECHA DE APROBACIÓN  
 21/12/2018  
 HOJA: DE:

**PROGRAMA PRESUPUESTARIO**

Nombre del Programa: SubPrograma Dignificando Coronarigo  
 Unidad(es) Responsable(s): Dirección de Obras Públicas, Desarrollo Urbano y Medio Ambiente  
 Costo Total del Programa:

VARIABLES	NOMBRE	UNIDAD DE MEDIDA	CALENDARIO - PROGRAMADO												TOTAL	RESULTADO ALCANZADO EN EL AÑO		
			ENE	FEB	MAR	ABR	MAY	JUN	JUL	AUG	SEPT	OCT	NOV	DIC				
VARIABLE 1	Número de beneficiarios atendidos	personas	REALIZADO VARIABLE 1															FALSO
VARIABLE 2	Número de beneficiarios programado	personas	REALIZADO VARIABLE 2														40340	40340

CUMPLIMIENTO FINAL

Explicaciones y causas de las variaciones al cumplimiento de la programación, ¿Por qué no se cumplió o por qué se supero considerablemente lo programado?

**COMPONENTES**

COMPONENTE 1 RECURSOS MANEJATIVOS	Panteones intervenidos
--------------------------------------	------------------------

**Indicador**

NOMBRE	porcentaje de espacios mejorados	
DIRECCION A MEDIR	Eficacia	FRECUENCIA DE MEDICION: anual
METODO DE CALCULO	(V1/V2)*100	
TIPO DE INDICADOR	Estratégico	COMPORTAMIENTO DEL INDICADOR HACIA LA META: Regular
LINEA BASE	2018	META DEL INDICADOR: 9.00
VALOR	9	

**PROGRAMADO**

VARIABLES	NOMBRE	UNIDAD DE MEDIDA	CALENDARIO - PROGRAMADO												TOTAL	META PROGRAMADA EN EL AÑO		
			ENE	FEB	MAR	ABR	MAY	JUN	JUL	AUG	SEPT	OCT	NOV	DIC				
VARIABLE 1	Panteones intervenidos	panteón	PROGRAMADO VARIABLE 1														9	100.00%
VARIABLE 2	Panteones existentes	panteón	PROGRAMADO VARIABLE 2														9	

**REALIZADO**

VARIABLES	NOMBRE	UNIDAD DE MEDIDA	CALENDARIO - PROGRAMADO												TOTAL	RESULTADO ALCANZADO EN EL AÑO		
			ENE	FEB	MAR	ABR	MAY	JUN	JUL	AUG	SEPT	OCT	NOV	DIC				
VARIABLE 1	Panteones intervenidos	panteón	REALIZADO VARIABLE 1														9	FALSO
VARIABLE 2	Panteones existentes	panteón	REALIZADO VARIABLE 2														9	

CUMPLIMIENTO FINAL

Explicaciones y causas de las variaciones al cumplimiento de la programación, ¿Por qué no se cumplió o por qué se supero considerablemente lo programado?

**COMPONENTE 2**

COMPONENTE 2 RECURSOS MANEJATIVOS	
--------------------------------------	--

**Indicador**

NOMBRE		
DIRECCION A MEDIR		FRECUENCIA DE MEDICION:
METODO DE CALCULO		
TIPO DE INDICADOR		COMPORTAMIENTO DEL INDICADOR HACIA LA META:
LINEA BASE		META DEL INDICADOR:
VALOR		

**PROGRAMADO**

VARIABLES	NOMBRE	UNIDAD DE MEDIDA	CALENDARIO - PROGRAMADO												TOTAL	META PROGRAMADA EN EL AÑO		
			ENE	FEB	MAR	ABR	MAY	JUN	JUL	AUG	SEPT	OCT	NOV	DIC				
VARIABLE 1			PROGRAMADO VARIABLE 1															100%
VARIABLE 2			PROGRAMADO VARIABLE 2															

**REALIZADO**

VARIABLES	NOMBRE	UNIDAD DE MEDIDA	CALENDARIO - PROGRAMADO												TOTAL	RESULTADO ALCANZADO EN EL AÑO		
			ENE	FEB	MAR	ABR	MAY	JUN	JUL	AUG	SEPT	OCT	NOV	DIC				
VARIABLE 1			REALIZADO VARIABLE 1															FALSO
VARIABLE 2			REALIZADO VARIABLE 2															

CUMPLIMIENTO FINAL

Explicaciones y causas de las variaciones al cumplimiento de la programación, ¿Por qué no se cumplió o por qué se supero considerablemente lo programado?

**COMPONENTE 3**

COMPONENTE 3 RECURSOS MANEJATIVOS	
--------------------------------------	--

**Indicador**

NOMBRE		
--------	--	--

CLAVE: 08/03  
ENTIDAD FISCALIZADA: Coronango  
AÑO: 2019

FECHA DE APROBACIÓN  
21/12/2018

HOJA: DE:

**PROGRAMA PRESUPUESTARIO**

Nombre del Programa SubPrograma Dignificando Coronango  
Unidad(es) Responsable(s) Dirección de Obras Públicas, Desarrollo Urbano y Medio Ambiente

Costo Total del Programa

DIRECCIÓN A MEDIR	FRECUENCIA DE MEDICIÓN	METODO DE CALCULO
TIPO DE INDICADOR	TIPO DE FÓRMULA	COMPORTAMIENTO DEL INDICADOR HACIA LA META
LÍNEA BASE		META DEL INDICADOR
VALOR	AÑO	

VARIABLES	NOMBRE	UNIDAD DE MEDIDA	CALENDARIO - PROGRAMADO												TOTAL	META PROGRAMADA EN EL AÑO	
			ENE	FEB	MAR	ABR	MAY	JUN	JUL	AGO	SEP	OCT	NOV	DIC			
VARIABLE 1			PROGRAMADO VARIABLE 1														FALSO
VARIABLE 2			PROGRAMADO VARIABLE 2														FALSO

VARIABLES	NOMBRE	UNIDAD DE MEDIDA	CALENDARIO - PROGRAMADO												TOTAL	RESULTADO ALCANZADO EN EL AÑO	
			ENE	FEB	MAR	ABR	MAY	JUN	JUL	AGO	SEP	OCT	NOV	DIC			
VARIABLE 1			REALIZADO VARIABLE 1														FALSO
VARIABLE 2			REALIZADO VARIABLE 2														FALSO

Explicaciones y causas de las variaciones al cumplimiento de la programación, ¿Por qué no se cumplió o por qué se superó considerablemente lo programado?

COMPONENTES RESUMEN NARRATIVO

**Indicador**

NOMBRE		
DIRECCIÓN A MEDIR	FRECUENCIA DE MEDICIÓN	METODO DE CALCULO
TIPO DE INDICADOR	TIPO DE FÓRMULA	COMPORTAMIENTO DEL INDICADOR HACIA LA META
LÍNEA BASE		META DEL INDICADOR
VALOR	AÑO	

VARIABLES	NOMBRE	UNIDAD DE MEDIDA	CALENDARIO - PROGRAMADO												TOTAL	META PROGRAMADA EN EL AÑO	
			ENE	FEB	MAR	ABR	MAY	JUN	JUL	AGO	SEP	OCT	NOV	DIC			
VARIABLE 1			PROGRAMADO VARIABLE 1														FALSO
VARIABLE 2			PROGRAMADO VARIABLE 2														FALSO

VARIABLES	NOMBRE	UNIDAD DE MEDIDA	CALENDARIO - PROGRAMADO												TOTAL	PORCENTAJE PROGRAMADO EN EL AÑO	
			ENE	FEB	MAR	ABR	MAY	JUN	JUL	AGO	SEP	OCT	NOV	DIC			
VARIABLE 1			REALIZADO VARIABLE 1														FALSO
VARIABLE 2			REALIZADO VARIABLE 2														FALSO

Explicaciones y causas de las variaciones al cumplimiento de la programación, ¿Por qué no se cumplió o por qué se superó considerablemente lo programado?

COMPONENTES RESUMEN NARRATIVO

**Indicador**

NOMBRE		
DIRECCIÓN A MEDIR	FRECUENCIA DE MEDICIÓN	METODO DE CALCULO
TIPO DE INDICADOR	TIPO DE FÓRMULA	COMPORTAMIENTO DEL INDICADOR HACIA LA META
LÍNEA BASE		META DEL INDICADOR
VALOR	AÑO	

VARIABLES	NOMBRE	UNIDAD DE MEDIDA	CALENDARIO - PROGRAMADO												TOTAL	META PROGRAMADA EN EL AÑO	
			ENE	FEB	MAR	ABR	MAY	JUN	JUL	AGO	SEP	OCT	NOV	DIC			
VARIABLE 1			PROGRAMADO VARIABLES														FALSO
VARIABLE 2			PROGRAMADO VARIABLES														FALSO

VARIABLES	NOMBRE	UNIDAD DE MEDIDA	CALENDARIO - PROGRAMADO												TOTAL	PORCENTAJE PROGRAMADO EN EL AÑO	
			ENE	FEB	MAR	ABR	MAY	JUN	JUL	AGO	SEP	OCT	NOV	DIC			
VARIABLE 1			REALIZADO VARIABLES														FALSO
VARIABLE 2			REALIZADO VARIABLES														FALSO

Explicaciones y causas de las variaciones al cumplimiento de la programación, ¿Por qué no se cumplió o por qué se superó considerablemente lo programado?


CLAVE: 08/03  
 ENTIDAD FISCALIZADA: Coronango  
 AÑO: 2019

FECHA DE APROBACIÓN  
 21/12/2018  
 HOJA: DE:

**PROGRAMA PRESUPUESTARIO**



Nombre del Programa: SubPrograma Dignificando Coronango  
 Unidad(es) Responsable(s): Dirección de Obras Públicas, Desarrollo Urbano y Medio Ambiente  
 Costo Total del Programa:

COMPONENTE	DESCRIPCION	UNIDAD DE MEDIDA	PROGRAMADO / REALIZADO	CALENDARIO												TOTAL	PORCENTAJE DE CUMPLIMIENTO DE LA ACTIVIDAD	
				ENE	FEB	MAR	ABR	MAY	JUN	JUL	AGO	SEP	OCT	NOV	DIC			
C-1	Elaboración de proyectos e integración de expedientes técnicos para trámites y procesos correspondientes	Expediente	PROGRAMADO															0%
	Realizar procesos de adjudicación hasta su contratación	Proceso	PROGRAMADO															0%
	Realizar obras de intervención en pentones	obra	PROGRAMADO															0%
	Entrega de obra pública	Acta de entrega	PROGRAMADO															0%
C-2			PROGRAMADO															0%
			REALIZADO															0%
			PROGRAMADO															0%
			REALIZADO															0%
			PROGRAMADO															0%
			REALIZADO															0%
C-3			PROGRAMADO															0%
			REALIZADO															0%
			PROGRAMADO															0%
			REALIZADO															0%
			PROGRAMADO															0%
			REALIZADO															0%
C-4			PROGRAMADO															0%
			REALIZADO															0%
			PROGRAMADO															0%
			REALIZADO															0%
			PROGRAMADO															0%
			REALIZADO															0%
C-5			PROGRAMADO															0%
			REALIZADO															0%
			PROGRAMADO															0%
			REALIZADO															0%
			PROGRAMADO															0%
			REALIZADO															0%



  
 C. ANTONIO TELLEZ ESPINOSA  
 PRESIDENTE MUNICIPAL  
 PRESIDENCIA MUNICIPAL  
 DE CORONANGO PUEBLA  
 2018-2021



  
 C. ANTONIO LOPEZ ESPINOSA  
 CONTRALOR MUNICIPAL  
 TESORERÍA  
 H. AYUNTAMIENTO  
 DE CORONANGO PUEBLA  
 2018 - 2021



  
 C. ANTONIO LOPEZ ESPINOSA  
 CONTRALOR MUNICIPAL  
 PRESIDENCIA MUNICIPAL  
 DE CORONANGO PUEBLA  
 2018 - 2021

LOGOTIPO DE LA ENTIDAD FISCALIZADA

CLAVE: 08/03  
 ENTIDAD FISCALIZADA: Coronango  
 AÑO: 2019

FECHA DE APROBACIÓN  
 21/12/2018

HOJA: DE:

**PROGRAMA PRESUPUESTARIO**

Nombre del Programa: Finanzas Sanas  
 Unidad(es) Responsable(s): Tesorería, Ingresos, Egresos, Catastro, Normatividad y Regulación Comercial  
 Costo Total del Programa: \$12,424,588.60

CLASIFICACIÓN FUNCIONAL DEL GASTO	
Finalidad	1. Gobierno
Función	1.5. Asuntos financieros y hacendarios
Subfunción	1.5.1 Asuntos Financieros
Sub/Subfunción	

**DATOS DE VINCULACIÓN AL PLAN ESTATAL DE DESARROLLO**

**DATOS DE VINCULACIÓN AL PLAN MUNICIPAL DE DESARROLLO (EJES, ESTRATEGIAS U OBJETIVOS GENERALES)**

EJE 1: Buen Gobierno y Participación Ciudadana

**NIVEL INMEDIATO INFERIOR (OBJETIVO O LINEA ESTRATEGICA)**

Lograr una administración honesta, transparente, con una gestión adecuada, eficiente y austeras priorizando las necesidades del Municipio y su gente mediante la participación ciudadana generando un entorno de confiabilidad y empatía la población.

**FIN**

RESUMEN NARRATIVO: Contribuir a las finanzas sanas, mediante el manejo transparente de los recursos financieros federales y estatales.

**Indicador**

NOMBRE:	Cumplimiento de la entrega de la cuenta pública		
DENOMINACIÓN:	Eficiencia	FRECUENCIA DE MEDICIÓN:	Anual
TIPO DE INDICADOR:	Estratégico	TIPO DE FÓRMULA:	Porcentaje
MÉTODO DE CÁLCULO:	(v1/v2)*100		
COMPORTAMIENTO DEL INDICADOR HACIA LA META:	Regular		
LÍNEA BASE:			
META DEL INDICADOR:	100		

VARIABLES	NOMBRE	UNIDAD DE MEDIDA	CALENDARIO - PROGRAMADO												TOTAL	META PROGRAMADA EN EL AÑO		
			PROGRAMADO	ENE	FEB	MAR	ABR	MAY	JUN	JUL	AUG	SEPT	OCT	NOV			NOV	
VARIABLE 1	Cuenta Pública	Documento	PROGRAMADO VARIABLE 1															
VARIABLE 2	Cumplimiento de cuenta pública	Documento	PROGRAMADO VARIABLE 2															

VARIABLES	NOMBRE	UNIDAD DE MEDIDA	CALENDARIO - PROGRAMADO												TOTAL	RESULTADO ALCANZADO EN EL AÑO		
			REALIZADO	ENE	FEB	MAR	ABR	MAY	JUN	JUL	AUG	SEPT	OCT	NOV			NOV	
VARIABLE 1	Cuenta Pública	Documento	REALIZADO VARIABLE 1															
VARIABLE 2	Cumplimiento de cuenta pública	Documento	REALIZADO VARIABLE 2															

CUMPLIMIENTO FINAL: 100.00%

Explicaciones y causas de las variaciones al cumplimiento de la programación, ¿Por qué no se cumplió o por qué se superó considerablemente lo programado?

**PROPÓSITO**

RESUMEN NARRATIVO: Entrega de estados financieros correspondiente a cada mes en tiempo y forma.

**Indicador**

NOMBRE:	Cumplimiento de entrega de estados financieros a la auditoría superior del estado de Puebla.		
DENOMINACIÓN:	Eficiencia	FRECUENCIA DE MEDICIÓN:	Semestral
TIPO DE INDICADOR:	Estratégico	TIPO DE FÓRMULA:	Porcentaje
MÉTODO DE CÁLCULO 2:	(v1/v2)*100		
COMPORTAMIENTO DEL INDICADOR HACIA LA META:	Nominal		
LÍNEA BASE:			
META DEL INDICADOR:	100.0		

VARIABLES	NOMBRE	UNIDAD DE MEDIDA	CALENDARIO - PROGRAMADO												TOTAL	META PROGRAMADA EN EL AÑO		
			PROGRAMADO	ENE	FEB	MAR	ABR	MAY	JUN	JUL	AUG	SEPT	OCT	NOV			NOV	
VARIABLE 1	ESTADOS FINANCIEROS	DOCUMENTO.	PROGRAMADO VARIABLE 1															
VARIABLE 2	CUMPLIMIENTO DE ESTADOS FINANCIEROS	DOCUMENTO.	PROGRAMADO VARIABLE 2															

LOGO TIPO DE LA ENTIDAD FISCALIZADA

CLAVE: 08/03  
 ENTIDAD FISCALIZADA: Coronango  
 AÑO: 2019

FECHA DE APROBACIÓN  
 21/12/2018

HOJA: DE:

**PROGRAMA PRESUPUESTARIO**

Nombre del Programa: Finanzas Sanas  
 Unidad(es) Responsable(s): Tesorería, Ingresos, Catastro, Normatividad y Regulación Comercial  
 Costo Total del Programa: \$12,424,586.60

VARIABLES	NOMBRE	UNIDAD DE MEDIDA	CALENDARIO - PROGRAMADO												TOTAL	RESULTADO ALCANZADO EN EL AÑO		
			ENE	FEB	MAR	ABR	MAY	JUN	JUL	AGO	SEPT	OCT	NOV	DIC				
VARIABLE1	ESTADOS FINANCIEROS	DOCUMENTO	REALIZADO VARIABLE1							6							6	50.00%
VARIABLE2	CUMPLIMIENTO DE ESTADOS FINANCIEROS	DOCUMENTO	REALIZADO VARIABLE2							6							6	50.00%

CUMPLIMIENTO FINAL: 50.00%

Explicaciones y causas de las variaciones al cumplimiento de la programación, 1. Por qué no se cumplió o por qué se superó considerablemente lo programado?

**COMPONENTES**

COMPONENTE 1  
 RESUMEN MARCADOR: Sistema de evaluaciones de armonización contable

**Indicador**

NOMBRE	Reporte SEVAC.		
DIMENSION A MEDIR	Eficiencia	FRECUENCIA DE MEDICIÓN	Trimestral
METODO DE CALCULO	$(v1/v2)*100$		
TIPO DE INDICADOR	Gestión	TIPO DE FÓRMULA	Porcentaje
COMPORTAMIENTO DEL INDICADOR HACIA LA META	Regular		
LINEA BASE	META DEL INDICADOR		
VALOR	100.00		

**PROGRAMADO**

VARIABLES	NOMBRE	UNIDAD DE MEDIDA	CALENDARIO - PROGRAMADO												TOTAL	META PROGRAMADA EN EL AÑO		
			ENE	FEB	MAR	ABR	MAY	JUN	JUL	AGO	SEPT	OCT	NOV	DIC				
VARIABLE1	Evaluaciones	PDF	PROGRAMADO VARIABLE1							1						1	2	100.00%
VARIABLE2	Periodo Trimestral	PDF	PROGRAMADO VARIABLE2							1						1	2	100.00%

**REALIZADO**

VARIABLES	NOMBRE	UNIDAD DE MEDIDA	CALENDARIO - PROGRAMADO												TOTAL	RESULTADO ALCANZADO EN EL AÑO		
			ENE	FEB	MAR	ABR	MAY	JUN	JUL	AGO	SEPT	OCT	NOV	DIC				
VARIABLE1	Evaluaciones	PDF	REALIZADO VARIABLE1							1						1	2	88.87%
VARIABLE2	Periodo Trimestral	PDF	REALIZADO VARIABLE2							1						1	2	88.87%

CUMPLIMIENTO FINAL: 88.87%

Explicaciones y causas de las variaciones al cumplimiento de la programación, 2. Por qué no se cumplió o por qué se superó considerablemente lo programado?

COMPONENTE 2  
 RESUMEN MARCADOR: Formatos de ley de disciplina financiera.

**Indicador**

NOMBRE	Reglas de disciplina financiera y el uso responsable de la deuda pública.		
DIMENSION A MEDIR	Eficiencia	FRECUENCIA DE MEDICIÓN	Trimestral
METODO DE CALCULO	$(v1/v2)*100$		
TIPO DE INDICADOR	Gestión	TIPO DE FÓRMULA	Porcentaje
COMPORTAMIENTO DEL INDICADOR HACIA LA META	Regular		
LINEA BASE	META DEL INDICADOR		
VALOR	100		

**PROGRAMADO**

VARIABLES	NOMBRE	UNIDAD DE MEDIDA	CALENDARIO - PROGRAMADO												TOTAL	META PROGRAMADA EN EL AÑO		
			ENE	FEB	MAR	ABR	MAY	JUN	JUL	AGO	SEPT	OCT	NOV	DIC				
VARIABLE1	Formatos	Documento	PROGRAMADO VARIABLE1							1						1	2	100.00%
VARIABLE2	Ley de disciplina financiera	Documento	PROGRAMADO VARIABLE2							1						1	2	100.00%

**REALIZADO**

VARIABLES	NOMBRE	UNIDAD DE MEDIDA	CALENDARIO - PROGRAMADO												TOTAL	RESULTADO ALCANZADO EN EL AÑO		
			ENE	FEB	MAR	ABR	MAY	JUN	JUL	AGO	SEPT	OCT	NOV	DIC				
VARIABLE1	Formatos	Documento	REALIZADO VARIABLE1							1						1	2	50.00%
VARIABLE2	Ley de disciplina financiera	Documento	REALIZADO VARIABLE2							1						1	2	50.00%

CUMPLIMIENTO FINAL: 50.00%

Explicaciones y causas de las variaciones al cumplimiento de la programación, 2. Por qué no se cumplió o por qué se superó considerablemente lo programado?

COMPONENTE 3  
 RESUMEN MARCADOR:

**Indicador**

NOMBRE			
--------	--	--	--

LOGOTIPO DE LA ENTIDAD FISCALIZADA

CLAVE: 08/03  
ENTIDAD FISCALIZADA: Coronango  
AÑO: 2019

FECHA DE APROBACIÓN 21/12/2016

HOJA: DE:

PROGRAMA PRESUPUESTARIO

Nombre del Programa: Finanzas Sanas  
Unidad(es) Responsable(s): Tesorería, Ingresos, Egresos, Catastro, Normatividad y Regulación Comercial  
Costo Total del Programa: \$12,424,586.00

Formulario de configuración del indicador con campos: DIMENSIÓN A MEDIR, FRECUENCIA DE MEDICIÓN, MÉTODO DE CÁLCULO, TIPO DE INDICADOR, TIPO DE FÓRMULA, COMPORTAMIENTO DEL INDICADOR HACIA LA META, UNIDAD DE MEDIDA, META DEL INDICADOR.

Tabla PROGRAMADO: Variables (Variable 1, Variable 2), Nombre, Unidad de Medida, Calendario (Ene, Feb, Mar, Abr, May, Jun, Jul, Ago, Sep, Oct, Nov, Dic), Total, Meta Programada en el Año (FALSO).

Tabla REALIZADO: Variables (Variable 1, Variable 2), Nombre, Unidad de Medida, Calendario (Ene, Feb, Mar, Abr, May, Jun, Jul, Ago, Sep, Oct, Nov, Dic), Total, Resultado Alcanzado en el Año (FALSO).

CUMPLIMIENTO FINAL: Explicaciones y causas de las variaciones al cumplimiento de la programación. ¿Por qué no se cumplió o por qué se superó considerablemente lo programado?

COMPONENTES DESCRIPCIÓN NARRATIVA

Formulario de configuración del indicador con campos: NOMBRE, DIMENSIÓN A MEDIR, FRECUENCIA DE MEDICIÓN, MÉTODO DE CÁLCULO, TIPO DE INDICADOR, TIPO DE FÓRMULA, COMPORTAMIENTO DEL INDICADOR HACIA LA META, UNIDAD DE MEDIDA, META DEL INDICADOR.

Tabla PROGRAMADO: Variables (Variable 1, Variable 2), Nombre, Unidad de Medida, Calendario (Ene, Feb, Mar, Abr, May, Jun, Jul, Ago, Sep, Oct, Nov, Dic), Total, Meta Programada en el Año (FALSO).

Tabla REALIZADO: Variables (Variable 1, Variable 2), Nombre, Unidad de Medida, Calendario (Ene, Feb, Mar, Abr, May, Jun, Jul, Ago, Sep, Oct, Nov, Dic), Total, Porcentaje Programado en el Año (FALSO).

CUMPLIMIENTO FINAL: Explicaciones y causas de las variaciones al cumplimiento de la programación. ¿Por qué no se cumplió o por qué se superó considerablemente lo programado?

COMPONENTES DESCRIPCIÓN NARRATIVA

Formulario de configuración del indicador con campos: NOMBRE, DIMENSIÓN A MEDIR, FRECUENCIA DE MEDICIÓN, MÉTODO DE CÁLCULO, TIPO DE INDICADOR, TIPO DE FÓRMULA, COMPORTAMIENTO DEL INDICADOR HACIA LA META, UNIDAD DE MEDIDA, META DEL INDICADOR.

Tabla PROGRAMADO: Variables (Variable 1, Variable 2), Nombre, Unidad de Medida, Calendario (Ene, Feb, Mar, Abr, May, Jun, Jul, Ago, Sep, Oct, Nov, Dic), Total, Meta Programada en el Año (FALSO).

Tabla REALIZADO: Variables (Variable 1, Variable 2), Nombre, Unidad de Medida, Calendario (Ene, Feb, Mar, Abr, May, Jun, Jul, Ago, Sep, Oct, Nov, Dic), Total, Porcentaje Programado en el Año (FALSO).

CUMPLIMIENTO FINAL: Explicaciones y causas de las variaciones al cumplimiento de la programación. ¿Por qué no se cumplió o por qué se superó considerablemente lo programado?





CLAVE: 08/03  
 ENTIDAD FISCALIZADA: Coronango  
 AÑO: 2019

FECHA DE APROBACIÓN: 21/12/2018  
 HOJA: DE:

**PROGRAMA PRESUPUESTARIO**

Nombre del Programa: Transferencias Anuales  
 Unidad(es) Responsable(s): Tesorería, Egresos, Juntas Auxiliares  
 Costo Total del Programa: \$152,214.08

CLASIFICACIÓN		CONCEPTO
Finalidad		4. Otras no clasificadas en funciones anteriores
Función		4.2. Transferencias, participaciones y aportaciones entre diferentes niveles y órdenes de gobierno
Subfunción		4.2.3 Aportaciones entre Diferentes Niveles y Ordenes de Gobierno
Sub/Subfunción		

**DATOS DE VINCULACIÓN AL PLAN ESTATAL DE DESARROLLO**

**DATOS DE VINCULACIÓN AL PLAN MUNICIPAL DE DESARROLLO (EJES, ESTRATEGIAS U OBJETIVOS GENERALES)**

Eje 1.-Buen Gobierno y Participación Social

**NIVEL INMEDIATO INFERIOR (OBJETIVO O LINEA ESTRATEGICA)**

Lograr una administración honesta, transparente, con una gestión adecuada, eficiente y austera priorizando las necesidades del Municipio y su gente mediante la participación ciudadana generando un entorno de confiabilidad y empatía la población.

**FIN**

RESUMEN NARRATIVO: Contribuir al adecuado gasto de las participaciones de las juntas auxiliares mediante la justificación alineada a objetivos del plan de desarrollo municipal

**Indicador**

NOMBRE: Variación Porcentual de Programa de subsidios, transferencias y ayudas mensuales

OPCIÓN A MEDIR: Eficiencia

PERIENCIA DE MEDICIÓN: Anual

TIPO DE INDICADOR: Estratégico

TIPO DE FÓRMULA: Porcentaje

MÉTODO DE CÁLCULO:  $((v1/v2)-1)*100$

COMPORTAMIENTO DEL INDICADOR HACIA LA META: Descendente

VALOR: 100.00

VARIABLES	NOMBRE	UNIDAD DE MEDIDA	CALENDARIO - PROGRAMADO												TOTAL	META PROGRAMADA EN EL AÑO		
			ENE	FEB	MAR	ABR	MAY	JUN	JUL	AGO	SEP	OCT	NOV	DIC				
VARIABLE1	Entrega de subsidios, transferencias y ayudas 2019, millones	Pesos	PROGRAMADO VARIABLE1														1	100.00%
VARIABLE2	Entrega de subsidios, transferencias y ayudas 2019, millones	Pesos	PROGRAMADO VARIABLE2														1	

VARIABLES	NOMBRE	UNIDAD DE MEDIDA	CALENDARIO - PROGRAMADO												TOTAL	RESULTADO ALCANZADO EN EL AÑO		
			ENE	FEB	MAR	ABR	MAY	JUN	JUL	AGO	SEP	OCT	NOV	DIC				
VARIABLE1	Entrega de subsidios, transferencias y ayudas 2019, millones	Pesos	REALIZADO VARIABLE1															4 VALOR
VARIABLE2	Entrega de subsidios, transferencias y ayudas 2019, millones	Pesos	REALIZADO VARIABLE2														1	

CUMPLIMIENTO FINAL

Explicaciones y causas de las variaciones al cumplimiento de la programación. ¿Por qué no se cumplió o por qué se superó considerablemente lo programado?

**PROPOSITO**

RESUMEN NARRATIVO: Las juntas auxiliares ocupan sus participaciones en acciones alineadas a objetivos del plan de desarrollo municipal

**Indicador**

NOMBRE: Porcentaje de reportes financieros mensuales de juntas auxiliares

OPCIÓN A MEDIR: Eficacia

PERIENCIA DE MEDICIÓN: Mensual

TIPO DE INDICADOR: Gestión

TIPO DE FÓRMULA: Porcentaje

MÉTODO DE CÁLCULO:  $v1/v2*100$

COMPORTAMIENTO DEL INDICADOR HACIA LA META: Regular

VALOR: 100.0

VARIABLES	NOMBRE	UNIDAD DE MEDIDA	CALENDARIO - PROGRAMADO												TOTAL	META PROGRAMADA EN EL AÑO		
			ENE	FEB	MAR	ABR	MAY	JUN	JUL	AGO	SEP	OCT	NOV	DIC				
VARIABLE1	Juntas auxiliares que entregan sus reportes financieros a tiempo	Centro de población	PROGRAMADO VARIABLE1	3	3	3	3	3	3	3	3	3	3	3	3	3	36	100.00%
VARIABLE2	Total de juntas auxiliares	Centro de población	PROGRAMADO VARIABLE2													36		

LOGOTIPO DE LA ENTIDAD FISCALIZADA

CLAVE: 08/03  
 ENTIDAD FISCALIZADA: Coronango  
 AÑO: 2019

FECHA DE APROBACIÓN: 21/12/2018  
 HOJA: DE:

**PROGRAMA PRESUPUESTARIO**

Nombre del Programa: Transferencias Anuales  
 Unidad(es) Responsable(s): Tesorería, Egresos, Juntas Auxiliares  
 Costo Total del Programa: \$152,214.95

VARIABLES	NOMBRE	UNIDAD DE MEDIDA	CALENDARIO - PROGRAMADO												TOTAL	RESULTADO ALCANZADO EN EL AÑO			
			ENE	FEB	MAR	ABR	MAY	JUN	JUL	AGO	SEPT	OCT	NOV	DIC					
VARIABLE 1	Juntas auxiliares que entregan sus reportes financieros a tiempo	Centro de población	REALIZADO VARIABLE 1	3	3	3	3	3	3	3							36	15	50.00%
VARIABLE 2	Total de juntas auxiliares	Centro de población	REALIZADO VARIABLE 2														36	36	

CUMPLIMIENTO FINAL: 50.00%

Explicaciones y causas de las variaciones al cumplimiento de la programación, ¿Por qué no se cumplió o por que se supero considerablemente lo programado?

**COMPONENTES**

COMPONENTES RESUMEN NARRATIVO: Entrega de recursos municipales a juntas auxiliares realizada en beneficio de la ciudadanía

**Indicador**

NOMBRE: Porcentaje de canalización de recursos municipales a transferencias, asignaciones, subsidios y otras ayudas  
 DIMENSIÓN A MEDIR: Eficacia  
 FRECUENCIA DE MEDICIÓN: Mensual  
 MÉTODO DE CÁLCULO:  $(v1/v2)*100$   
 TIPO DE INDICADOR: Gestión  
 TIPO DE FÓRMULA: Porcentaje  
 COMPORTAMIENTO DEL INDICADOR HACIA LA META: Regular  
 META DEL INDICADOR: 100.00

VARIABLES	NOMBRE	UNIDAD DE MEDIDA	CALENDARIO - PROGRAMADO												TOTAL	META PROGRAMADA EN EL AÑO				
			ENE	FEB	MAR	ABR	MAY	JUN	JUL	AGO	SEPT	OCT	NOV	DIC						
VARIABLE 1	Total de egresos en transferencias, asignaciones, subsidios y otras ayudas (millones)	Pesos	PROGRAMADO VARIABLE 1															1.00		100.00%
VARIABLE 2	Total de egresos (millones)	Pesos	PROGRAMADO VARIABLE 2															1.00		

**REALIZADO**

VARIABLES	NOMBRE	UNIDAD DE MEDIDA	CALENDARIO - PROGRAMADO												TOTAL	RESULTADO ALCANZADO EN EL AÑO				
			ENE	FEB	MAR	ABR	MAY	JUN	JUL	AGO	SEPT	OCT	NOV	DIC						
VARIABLE 1	Total de egresos en transferencias, asignaciones, subsidios y otras ayudas (millones)	Pesos	REALIZADO VARIABLE 1															0	0	0.00%
VARIABLE 2	Total de egresos (millones)	Pesos	REALIZADO VARIABLE 2														1	1		

CUMPLIMIENTO FINAL: 0.00%

Explicaciones y causas de las variaciones al cumplimiento de la programación, ¿Por qué no se cumplió o por que se supero considerablemente lo programado?

COMPONENTES RESUMEN NARRATIVO: Reporte de apoyos entregados a juntas auxiliares realizados

**Indicador**

NOMBRE: Porcentaje de apoyos entregados a juntas auxiliares  
 DIMENSIÓN A MEDIR: Eficiencia  
 FRECUENCIA DE MEDICIÓN: Mensual  
 MÉTODO DE CÁLCULO:  $(v1/v2)*100$   
 TIPO DE INDICADOR: Gestión  
 TIPO DE FÓRMULA: Porcentaje  
 COMPORTAMIENTO DEL INDICADOR HACIA LA META: Regular  
 META DEL INDICADOR: 100

VARIABLES	NOMBRE	UNIDAD DE MEDIDA	CALENDARIO - PROGRAMADO												TOTAL	META PROGRAMADA EN EL AÑO				
			ENE	FEB	MAR	ABR	MAY	JUN	JUL	AGO	SEPT	OCT	NOV	DIC						
VARIABLE 1	Reporte de apoyos entregados a juntas auxiliares realizados	Reportes	PROGRAMADO VARIABLE 1	1	1	1	1	1	1	1	1	1	1	1	1	1	1	12	12	100.00%
VARIABLE 2	Reporte de apoyos entregados a juntas auxiliares programados	Reportes	PROGRAMADO VARIABLE 2	1	1	1	1	1	1	1	1	1	1	1	1	1	1	12	12	

**REALIZADO**

VARIABLES	NOMBRE	UNIDAD DE MEDIDA	CALENDARIO - PROGRAMADO												TOTAL	RESULTADO ALCANZADO EN EL AÑO				
			ENE	FEB	MAR	ABR	MAY	JUN	JUL	AGO	SEPT	OCT	NOV	DIC						
VARIABLE 1	Reporte de apoyos entregados a juntas auxiliares realizados	Reportes	REALIZADO VARIABLE 1	1	1	1	1	1	1								8	8	66.67%	
VARIABLE 2	Reporte de apoyos entregados a juntas auxiliares programados	Reportes	REALIZADO VARIABLE 2	1	1	1	1	1	1	1	1	1	1	1	1	1	1	12	12	

CUMPLIMIENTO FINAL: 66.67%

Explicaciones y causas de las variaciones al cumplimiento de la programación, ¿Por qué no se cumplió o por que se supero considerablemente lo programado?

COMPONENTES RESUMEN NARRATIVO:

**Indicador**

NOMBRE:

LOGOTIPO DE LA ENTIDAD FISCALIZADA

CLAVE: 08/03  
 ENTIDAD FISCALIZADA: Coronango  
 AÑO: 2019

FECHA DE APROBACION  
 21/12/2018

HOJA: DE:

**PROGRAMA PRESUPUESTARIO**

Nombre del Programa: Transferencias Anuales  
 Unidad(es) Responsable(s): Tesorería, Egresos, Juntas Auxiliares  
 Costo Total del Programa: \$152,214.98

DIMENSION A MEDIR	FRECUENCIA DE MEDICION	METODO DE CALCULO
TIPO DE INDICADOR	TIPO DE FORMULA	COMPORTAMIENTO DEL INDICADOR HACIA LA META
UNIDAD BASE		META DEL INDICADOR

VARIABLES	NOMBRE	UNIDAD DE MEDIDA	CALENDARIO - PROGRAMADO												TOTAL	META PROGRAMADA EN EL AÑO	
			ENE	FEB	MAR	ABR	MAY	JUN	JUL	AGO	SEPT	OCT	NOV	DIC			
VARIABLE1			PROGRAMADO VARIABLE1														FALSO
VARIABLE2			PROGRAMADO VARIABLE2														FALSO

VARIABLES	NOMBRE	UNIDAD DE MEDIDA	CALENDARIO - PROGRAMADO												TOTAL	RESULTADO ALCANZADO EN EL AÑO	
			ENE	FEB	MAR	ABR	MAY	JUN	JUL	AGO	SEPT	OCT	NOV	DIC			
VARIABLE1			REALIZADO VARIABLE1														FALSO
VARIABLE2			REALIZADO VARIABLE2														FALSO

CUMPLIMIENTO FINAL

Explicaciones y causas de las variaciones al cumplimiento de la programación, ¿Por qué no se cumplió o por qué se supero considerablemente lo programado?

COMPONENTES DE MENOS HABER POR

**Indicador**

NOMBRE		
DIMENSION A MEDIR	FRECUENCIA DE MEDICION	METODO DE CALCULO
TIPO DE INDICADOR	TIPO DE FORMULA	COMPORTAMIENTO DEL INDICADOR HACIA LA META
UNIDAD BASE		META DEL INDICADOR

VARIABLES	NOMBRE	UNIDAD DE MEDIDA	CALENDARIO - PROGRAMADO												TOTAL	META PROGRAMADA EN EL AÑO	
			ENE	FEB	MAR	ABR	MAY	JUN	JUL	AGO	SEPT	OCT	NOV	DIC			
VARIABLE1			PROGRAMADO VARIABLE1														FALSO
VARIABLE2			PROGRAMADO VARIABLE2														FALSO

VARIABLES	NOMBRE	UNIDAD DE MEDIDA	CALENDARIO - PROGRAMADO												TOTAL	PROCENTAJE PROGRAMADO EN EL AÑO	
			ENE	FEB	MAR	ABR	MAY	JUN	JUL	AGO	SEPT	OCT	NOV	DIC			
VARIABLE1			REALIZADO VARIABLE1														FALSO
VARIABLE2			REALIZADO VARIABLE2														FALSO

CUMPLIMIENTO FINAL

Explicaciones y causas de las variaciones al cumplimiento de la programación, ¿Por qué no se cumplió o por qué se supero considerablemente lo programado?

COMPONENTES DE MENOS HABER POR

**Indicador**

NOMBRE		
DIMENSION A MEDIR	FRECUENCIA DE MEDICION	METODO DE CALCULO
TIPO DE INDICADOR	TIPO DE FORMULA	COMPORTAMIENTO DEL INDICADOR HACIA LA META
UNIDAD BASE		META DEL INDICADOR

VARIABLES	NOMBRE	UNIDAD DE MEDIDA	CALENDARIO - PROGRAMADO												TOTAL	META PROGRAMADA EN EL AÑO	
			ENE	FEB	MAR	ABR	MAY	JUN	JUL	AGO	SEPT	OCT	NOV	DIC			
VARIABLE1			PROGRAMADO VARIABLE1														FALSO
VARIABLE2			PROGRAMADO VARIABLE2														FALSO

VARIABLES	NOMBRE	UNIDAD DE MEDIDA	CALENDARIO - PROGRAMADO												TOTAL	PROCENTAJE PROGRAMADO EN EL AÑO	
			ENE	FEB	MAR	ABR	MAY	JUN	JUL	AGO	SEPT	OCT	NOV	DIC			
VARIABLE1			REALIZADO VARIABLE1														FALSO
VARIABLE2			REALIZADO VARIABLE2														FALSO

CUMPLIMIENTO FINAL

Explicaciones y causas de las variaciones al cumplimiento de la programación, ¿Por qué no se cumplió o por qué se supero considerablemente lo programado?

LOGOTIPO DE LA ENTIDAD FISCALIZADA

CLAVE: 08/03  
 ENTIDAD FISCALIZADA: Coronango  
 AÑO: 2019

FECHA DE APROBACIÓN: 21/12/2018  
 HOJA: DE:

**PROGRAMA PRESUPUESTARIO**

Nombre del Programa: Transferencias Anuales  
 Unidad(es) Responsable(s): Tesorería, Egresos, Juntas Auxiliares  
 Costo Total del Programa: \$152,214.98

**ACTIVIDADES**

COMPONENTE	DESCRIPCIÓN	UNIDAD DE MEDIDA	PROGRAMADO / REALIZADO	CALENDARIO												TOTAL	PORCENTAJE DE CUMPLIMIENTO DE LA ACTIVIDAD			
				ENE	FEB	MAR	ABR	MAY	JUN	JUL	AGO	SEP	OCT	NOV	DIC					
C1	Ofrecer servicios públicos en juntas auxiliares	Reporte Mensual	PROGRAMADO														10	100%		
			REALIZADO	1	1	1	1	1	1								6			
C2	Llevar a cabo programa de entrega de útiles en juntas auxiliares	Programa	PROGRAMADO														0	0%		
			REALIZADO														0			
			PROGRAMADO																0	100%
			REALIZADO																0	
C3	Reporte de apoyos por parte de juntas auxiliares	REPORTES	PROGRAMADO														0	100%		
			REALIZADO																0	
			PROGRAMADO																0	100%
			REALIZADO																0	
C4	Reporte de obras a juntas auxiliares	REPORTES	PROGRAMADO														0	100%		
			REALIZADO														0			
			PROGRAMADO																0	50%
			REALIZADO																6	
C5	Reporte mensual entregado	REPORTES	PROGRAMADO														0	50%		
			REALIZADO														6			
			PROGRAMADO																0	50%
			REALIZADO																6	
C6	Reporte de desempeño entregado	REPORTES	PROGRAMADO														0	50%		
			REALIZADO														6			
			PROGRAMADO																0	50%
			REALIZADO																6	

C. ANTONIO FERTIL MUAUT  
 PRESIDENTE MUNICIPAL  
 PRESIDENCIA MUNICIPAL  
 DE CORONANGO PUEBLA  
 2018-2021

TESORERÍA  
 AYUNTAMIENTO  
 DE CORONANGO PUEBLA  
 2018 - 2021

C. ANTONIO LOPEZ ESQUIVOSA  
 CONTRADOR MUNICIPAL

CLAVE: 08/03  
 ENTIDAD FISCALIZADA: Coronango  
 AÑO: 2019

FECHA DE APROBACIÓN  
 21/12/2018

HOJA: DE:

**PROGRAMA PRESUPUESTARIO**

Nombre del Programa: Gestión Municipal  
 Unidad(es) Responsable(s): Presidencia, Regidores, Sindicatura, Secretaría General, Gobernación, Comunicación Social  
 Costo Total del Programa: \$33,518,336.68

**CLASIFICACIÓN FUNCIONAL DEL GASTO**

CLASIFICACION	CONCEPTO
Finalidad	1. Gobierno
Función	1.8. Otros servicios generales
Subfunción	1.8.1 Servicios Registrales, Administrativos y Patrimoniales
Sub/subfunción	

**DATOS DE VINCULACIÓN AL PLAN ESTATAL DE DESARROLLO**

**DATOS DE VINCULACIÓN AL PLAN MUNICIPAL DE DESARROLLO (EJES, ESTRATEGIAS U OBJETIVOS GENERALES)**

EJE 1. Buen Gobierno y Participación Social

**NIVEL INMEDIATO INFERIOR (OBJETIVO O LINEA ESTRATEGICA)**

Lograr una administración honesta, transparente, con una gestión adecuada, eficiente y austera priorizando las necesidades del Municipio y su gente mediante la participación ciudadana generando un entorno de confiabilidad y empatía la población.

**FIN**

RESUMEN NARRATIVO: Garantizar certeza jurídica en el municipio instrumentando programas cercanos a los ciudadanos.

**Indicador**

NOMBRE	Porcentaje de meses en los que el programa es implementado				
DISEÑO A MEDIDA	Eficacia	FRECUENCIA DE MEDICIÓN	anual	METODO DE CALCULO	(v1/v2)*100
TIPO DE INDICADOR	Gestión	TIPO DE DIMENSIÓN	Porcentaje	COMPORTAMIENTO DEL INDICADOR HACIA LA META	Regular
	LINEA BASE			META DEL INDICADOR	100
VALOR	AÑO				

**PROGRAMADO**

VARIABLES	NOMBRE	UNIDAD DE MEDIDA	CALENDARIO - PROGRAMADO												TOTAL	META PROGRAMADA EN EL AÑO			
			PROGRAMADO	ENE	FEB	MAR	ABR	MAY	JUN	JUL	AUG	SEPT	OCT	NOV			DIC		
VARIABLE 1	Número de meses en los que el programa es implementado	Meses	PROGRAMADO VARIABLE 1														12	12	100.00%
VARIABLE 2	Número total de meses	Meses	PROGRAMADO VARIABLE 2														12	12	

**REALIZADO**

VARIABLES	NOMBRE	UNIDAD DE MEDIDA	CALENDARIO - PROGRAMADO												TOTAL	RESULTADO ALCANZADO EN EL AÑO			
			REALIZADO	ENE	FEB	MAR	ABR	MAY	JUN	JUL	AUG	SEPT	OCT	NOV			DIC		
VARIABLE 1	Número de meses en los que el programa es implementado	Meses	REALIZADO VARIABLE 1																RVALOR
VARIABLE 2	Número total de meses	Meses	REALIZADO VARIABLE 2														12	12	

**CUMPLIMIENTO FINAL**

Explicaciones y causas de las variaciones al cumplimiento de la programación, ¿Por qué no se cumplió o por que se supero considerablemente lo programado?

**PROPOSITO**

RESUMEN NARRATIVO: Habitantes del municipio cuentan con certeza en sus tramites

**Indicador**

NOMBRE	Porcentaje de meses en los que se reciben tramites				
DISEÑO A MEDIDA	Eficacia	FRECUENCIA DE MEDICIÓN	Semestral	METODO DE CALCULO	(v1/v2)*100
TIPO DE INDICADOR	Gestión	TIPO DE DIMENSIÓN	Porcentaje	COMPORTAMIENTO DEL INDICADOR HACIA LA META	Regular
	LINEA BASE			META DEL INDICADOR	100.0
VALOR	AÑO				

**PROGRAMADO**

VARIABLES	NOMBRE	UNIDAD DE MEDIDA	CALENDARIO - PROGRAMADO												TOTAL	META PROGRAMADA EN EL AÑO			
			PROGRAMADO	ENE	FEB	MAR	ABR	MAY	JUN	JUL	AUG	SEPT	OCT	NOV			DIC		
VARIABLE 1	Número de meses en los que se realizan tramites	MESES	PROGRAMADO VARIABLE 1														6	12	100.00%
VARIABLE 2	Número total de meses	MESES	PROGRAMADO VARIABLE 2														6	12	

CLAVE: 08/03  
 ENTIDAD FISCALIZADA: Coronango  
 AÑO: 2019

FECHA DE APROBACIÓN  
 21/12/2018  
 HOJA: DE:

**PROGRAMA PRESUPUESTARIO**

Nombre del Programa: Gestión Municipal  
 Unidad(es) Responsable(s): Presidencia, Regidores, Sindicatura, Secretaría General, Gobernación, Comunicación Social  
 Costo Total del Programa: \$33,518,396.66

VARIABLES	NOMBRE	UNIDAD DE MEDIDA	CALENDARIO - PROGRAMADO												TOTAL	RESULTADO ALCANZADO EN EL AÑO			
			ENE	FEB	MAR	ABR	MAY	JUN	JUL	AUG	SEPT	OCT	NOV	DIC					
VARIABLE 1	Número de meses en los que se realizan trámites	MESES	REALIZADO VARIABLE 1														6		50.00%
VARIABLE 2	Número total de meses	MESES	REALIZADO VARIABLE 2														12		
<b>CUPLIMIENTO FINAL</b>																<b>50.00%</b>			

Explicaciones y causas de las variaciones al cumplimiento de la programación, ¿Por qué no se cumplió o por que se supero considerablemente lo programado?

**COMPONENTES**  
 COMPONENTE 1 RESUMEN NARRATIVO: Programa de ajusta tu identidad implementada

INDICADOR	
NOMBRE	Porcentaje de meses del programa en ejecución
DEFINICIÓN A MEDIR	Eficacia
PRECISION DE MEDICION	Trimestral
METODO DE CALCULO	$(v1/v2)*100$
TIPO DE INDICADOR	Gestión
TIPO DE FORMULA	Porcentaje
COMPORTAMIENTO DEL INDICADOR HACIA LA META	Regular
LINEA BASE	
META DEL INDICADOR	100.00
VALOR	AÑO

VARIABLES	NOMBRE	UNIDAD DE MEDIDA	CALENDARIO - PROGRAMADO												TOTAL	META PROGRAMADA EN EL AÑO			
			ENE	FEB	MAR	ABR	MAY	JUN	JUL	AUG	SEPT	OCT	NOV	DIC					
VARIABLE 1	Número de meses del programa en ejecución	meses	PROGRAMADO VARIABLE 1	1	1	1	1	1	1	1	1	1	1	1	1	1	1	12	100.00%
VARIABLE 2	Número total de trimestre	trimestres	PROGRAMADO VARIABLE 2			3				3					3		3	12	

VARIABLES	NOMBRE	UNIDAD DE MEDIDA	CALENDARIO - PROGRAMADO												TOTAL	RESULTADO ALCANZADO EN EL AÑO			
			ENE	FEB	MAR	ABR	MAY	JUN	JUL	AUG	SEPT	OCT	NOV	DEC					
VARIABLE 1	Número de meses del programa en ejecución	trimestres	REALIZADO VARIABLE 1	1	1	1	1	1	1								6		50.00%
VARIABLE 2	Número total de trimestre	trimestres	REALIZADO VARIABLE 2			3				3							3	12	
<b>CUPLIMIENTO FINAL</b>																<b>50.00%</b>			

Explicaciones y causas de las variaciones al cumplimiento de la programación, ¿Por qué no se cumplió o por que se supero considerablemente lo programado?

**COMPONENTE 2** RESUMEN NARRATIVO: Programa de entazando nuestro amor implementada

INDICADOR	
NOMBRE	Porcentaje de meses del programa en ejecución
DEFINICIÓN A MEDIR	Eficacia
PRECISION DE MEDICION	Trimestral
METODO DE CALCULO	$(v1/v2)*100$
TIPO DE INDICADOR	Gestión
TIPO DE FORMULA	Porcentaje
COMPORTAMIENTO DEL INDICADOR HACIA LA META	Regular
LINEA BASE	
META DEL INDICADOR	100
VALOR	AÑO

VARIABLES	NOMBRE	UNIDAD DE MEDIDA	CALENDARIO - PROGRAMADO												TOTAL	META PROGRAMADA EN EL AÑO			
			ENE	FEB	MAR	ABR	MAY	JUN	JUL	AUG	SEPT	OCT	NOV	DEC					
VARIABLE 1	Número de meses del programa en ejecución	meses	PROGRAMADO VARIABLE 1	1	1	1	1	1	1	1	1	1	1	1	1	1	1	12	100.00%
VARIABLE 2	Número total de trimestre	meses	PROGRAMADO VARIABLE 2			3				3					3		3	12	

VARIABLES	NOMBRE	UNIDAD DE MEDIDA	CALENDARIO - PROGRAMADO												TOTAL	RESULTADO ALCANZADO EN EL AÑO			
			ENE	FEB	MAR	ABR	MAY	JUN	JUL	AUG	SEPT	OCT	NOV	DEC					
VARIABLE 1	Número de meses del programa en ejecución	meses	REALIZADO VARIABLE 1	1	1	1	1	1	1								6		50.00%
VARIABLE 2	Número total de trimestre	trimestres	REALIZADO VARIABLE 2			3				3							3	12	
<b>CUPLIMIENTO FINAL</b>																<b>50.00%</b>			

Explicaciones y causas de las variaciones al cumplimiento de la programación, ¿Por qué no se cumplió o por que se supero considerablemente lo programado?

**COMPONENTE 3** RESUMEN NARRATIVO:

**INDICADOR**

CLAVE: 08/03  
 ENTIDAD FISCALIZADA: Coronango  
 AÑO: 2019

FECHA DE APROBACIÓN  
 21/12/2018  
 HOJA: DE:

**PROGRAMA PRESUPUESTARIO**

Nombre del Programa: Gestión Municipal  
 Unidad(es) Responsable(s): Presidencia, Regidores, Sindicatura, Secretaría General, Gobernación, Comunicación Social  
 Costo Total del Programa: \$33,518,336.66

DIRECCIÓN A MEDIR	UNIDAD DE MEDICIÓN	MÉTODO DE CÁLCULO
TIPO DE INDICADOR	TIPO DE FÓRMULA	COMPORTAMIENTO DEL INDICADOR HACIA LA META
LÍNEA BASE		META DEL INDICADOR

VARIABLES	NOMBRE	UNIDAD DE MEDIDA	CALENDARIO - PROGRAMADO												TOTAL	META PROGRAMADA EN EL AÑO
			ENE	FEB	MAR	ABR	MAY	JUN	JUL	AGO	SEP	OCT	NOV	DEC		
VARIABLE 1			PROGRAMADO													
VARIABLE 2			PROGRAMADO													

VARIABLES	NOMBRE	UNIDAD DE MEDIDA	CALENDARIO - PROGRAMADO												TOTAL	RESULTADO ALCANZADO EN EL AÑO
			ENE	FEB	MAR	ABR	MAY	JUN	JUL	AGO	SEP	OCT	NOV	DEC		
VARIABLE 1			REALIZADO													
VARIABLE 2			REALIZADO													

CUPLIMIENTO FINAL

Explicaciones y causas de las variaciones al cumplimiento de la programación, ¿Por qué no se cumplió o por que se supero considerablemente lo programado?

COMPONENTE A RESUMEN NARRATIVO

**Indicador**

NOMBRE	DIRECCIÓN A MEDIR	UNIDAD DE MEDICIÓN	MÉTODO DE CÁLCULO
TIPO DE INDICADOR	TIPO DE FÓRMULA	COMPORTAMIENTO DEL INDICADOR HACIA LA META	
LÍNEA BASE		META DEL INDICADOR	

VARIABLES	NOMBRE	UNIDAD DE MEDIDA	CALENDARIO - PROGRAMADO												TOTAL	META PROGRAMADA EN EL AÑO
			ENE	FEB	MAR	ABR	MAY	JUN	JUL	AGO	SEP	OCT	NOV	DEC		
VARIABLE 1			PROGRAMADO													
VARIABLE 2			PROGRAMADO													

VARIABLES	NOMBRE	UNIDAD DE MEDIDA	CALENDARIO - PROGRAMADO												TOTAL	PROCENTAJE PROGRAMADO EN EL AÑO
			ENE	FEB	MAR	ABR	MAY	JUN	JUL	AGO	SEP	OCT	NOV	DEC		
VARIABLE 1			REALIZADO													
VARIABLE 2			REALIZADO													

CUPLIMIENTO FINAL

Explicaciones y causas de las variaciones al cumplimiento de la programación, ¿Por qué no se cumplió o por que se supero considerablemente lo programado?

COMPONENTES A RESUMEN NARRATIVO

**Indicador**

NOMBRE	DIRECCIÓN A MEDIR	UNIDAD DE MEDICIÓN	MÉTODO DE CÁLCULO
TIPO DE INDICADOR	TIPO DE FÓRMULA	COMPORTAMIENTO DEL INDICADOR HACIA LA META	
LÍNEA BASE		META DEL INDICADOR	

VARIABLES	NOMBRE	UNIDAD DE MEDIDA	CALENDARIO - PROGRAMADO												TOTAL	META PROGRAMADA EN EL AÑO
			ENE	FEB	MAR	ABR	MAY	JUN	JUL	AGO	SEP	OCT	NOV	DEC		
VARIABLE 1			PROGRAMADO													
VARIABLE 2			PROGRAMADO													

VARIABLES	NOMBRE	UNIDAD DE MEDIDA	CALENDARIO - PROGRAMADO												TOTAL	PROCENTAJE PROGRAMADO EN EL AÑO
			ENE	FEB	MAR	ABR	MAY	JUN	JUL	AGO	SEP	OCT	NOV	DEC		
VARIABLE 1			REALIZADO													
VARIABLE 2			REALIZADO													

CUPLIMIENTO FINAL

Explicaciones y causas de las variaciones al cumplimiento de la programación, ¿Por qué no se cumplió o por que se supero considerablemente lo programado?

CLAVE: 08/03  
 ENTIDAD FISCALIZADA: Coronango  
 AÑO: 2019

FECHA DE APROBACIÓN  
 21/12/2018

HOJA: DE:

**PROGRAMA PRESUPUESTARIO**

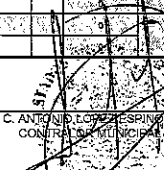
Nombre del Programa: Gestión Municipal  
 Unidad(es) Responsable(s): Presidencia, Regidores, Sindicatura, Secretaría General, Gobernación, Comunicación Social  
 Costo Total del Programa: \$88,518,336.86

**ACTIVIDADES**

COMPONENTE	DESCRIPCIÓN	UNIDAD DE MEDIDA	CALENDARIO												TOTAL	PORCENTAJE DE CUMPLIMIENTO DE LA ACTIVIDAD			
			PROGRAMADO	ENE	FEB	MAR	ABR	MAY	JUN	JUL	AGO	SEP	OCT	NOV			DIC		
C1	Asesorar y guiar a las personas debidamente, sobre como ajustar su identidad	Trámite	PROGRAMADO	1	1	1	1	1	1	1	1	1	1	1	1	1	12	60%	
			REALIZADO	1	1	1	1	1	1	1	1	1	1	1	1	1	6		
	Rectificar mediante juicio cualquier acta del estado civil.	Trámite	PROGRAMADO	1	1	1	1	1	1	1	1	1	1	1	1	1	12	80%	
			REALIZADO	1	1	1	1	1	1	1	1	1	1	1	1	1	6		
	Realizar trámite administrativo de conexión según sea el caso.	Trámite	PROGRAMADO	1	1	1	1	1	1	1	1	1	1	1	1	1	12	60%	
			REALIZADO	1	1	1	1	1	1	1	1	1	1	1	1	1	6		
			PROGRAMADO													0			
			REALIZADO													0			
C2	Realizar gestión del programa	Gestión	PROGRAMADO													1	1	100%	
			REALIZADO	1													1		
	Realizar difusión vía telefónica	Difusión	PROGRAMADO		1												2	2	100%
			REALIZADO	1	1													2	
	Realizar evento	Evento	PROGRAMADO			1											1	1	100%
			REALIZADO			1												1	
			PROGRAMADO													0	0		
			REALIZADO													0	0		
			PROGRAMADO													0	0		
			REALIZADO													0	0		
C3			PROGRAMADO													0	0		
			REALIZADO													0	0		
			PROGRAMADO													0	0		
			REALIZADO													0	0		
			PROGRAMADO													0	0		
			REALIZADO													0	0		
C4			PROGRAMADO													0	0		
			REALIZADO													0	0		
			PROGRAMADO													0	0		
			REALIZADO													0	0		
			PROGRAMADO													0	0		
			REALIZADO													0	0		
C5			PROGRAMADO													0	0		
			REALIZADO													0	0		
			PROGRAMADO													0	0		
			REALIZADO													0	0		
			PROGRAMADO													0	0		
			REALIZADO													0	0		

C. ANTONIO FERRILLOVALLES  
 PRESIDENTE MUNICIPAL  
  
 PRESIDENCIA MUNICIPAL  
 DE CORONANGO PUEBLA  
 2018-2021

SILVIA...  
  
 TESORERÍA  
 Y AYUNTAMIENTO  
 DE CORONANGO PUEBLA  
 2018 - 2021

C. ANTONIO LOPEZ ESPINOSA  
 CONTRALOR MUNICIPAL  
  
 CONTRALORIA MUNICIPAL  
 DE CORONANGO PUEBLA  
 2018-2021

CLAVE: 08/03  
 ENTIDAD FISCALIZADA: Coronango  
 AÑO: 2019

FECHA DE APROBACIÓN  
 21/12/2018  
 HOJA: DE:

**PROGRAMA PRESUPUESTARIO**

Nombre del Programa: Sub Programa Ajusta Tu Identidad  
 Unidad(es) Responsable(s): Presidencia, Regidores, Sindicatura, Secretaría General, Gobernación, Comunicación Social  
 Costo Total del Programa:

CLASIFICACIÓN FUNCIONAL DEL GASTO	
Finalidad	1. Gobierno
Función	1.8. Otros servicios generales
Subfunción	1.8.1 Servicios Registrales, Administrativos y Patrimoniales
Sub/subfunción	

**DATOS DE VINCULACIÓN AL PLAN ESTATAL DE DESARROLLO**

**DATOS DE VINCULACIÓN AL PLAN MUNICIPAL DE DESARROLLO (EJES, ESTRATEGIAS U OBJETIVOS GENERALES)**

EJE 1. Buen Gobierno y Participación Social

**NIVEL INMEDIATO INFERIOR (OBJETIVO O LÍNEA ESTRATÉGICA)**

Lograr una administración honesta, transparente, con una gestión adecuada, eficiente y austera priorizando las necesidades del Municipio y su gente mediante la participación ciudadana generando un entorno de confiabilidad y empatía la población.

**FIN**

RESUMEN NARRATIVO: Garantizar certeza jurídica en el municipio instrumentando programas cercanos a los ciudadanos

**Indicador**

NOMBRE:	Porcentaje de meses en los que el programa es implementado		
DIMENSIÓN A MEDIR:	Eficacia	FRECUENCIA DE MEDICIÓN:	anual
MÉTODO DE CÁLCULO:	$(v1/n2)*100$		
TIPO DE INDICADOR:	Gestión	TIPO DE FÓRMULA:	Porcentaje
COMPORTAMIENTO DEL INDICADOR HACIA LA META:	Regular		
LÍNEA BASE:	100		
VALOR:	AÑO:		

VARIABLES	NOMBRE	UNIDAD DE MEDIDA	CALENDARIO - PROGRAMADO												TOTAL	META PROGRAMADA EN EL AÑO			
			PROG	ENE	FEB	MAR	ABR	MAY	JUN	JUL	AGO	SEPT	OCT	NOV			DIC		
VARIABLE1	programa implementado	programa	PROGRAMADO VARIABLE1														1		100.00%
VARIABLE2	programa ejecutado	programa	PROGRAMADO VARIABLE2														1		

VARIABLES	NOMBRE	UNIDAD DE MEDIDA	CALENDARIO - PROGRAMADO												TOTAL	RESULTADO ALCANZADO EN EL AÑO			
			REALIZADO	ENE	FEB	MAR	ABR	MAY	JUN	JUL	AGO	SEPT	OCT	NOV			DIC		
VARIABLE1	programa implementado	programa	REALIZADO VARIABLE1																#VALOR!
VARIABLE2	programa ejecutado	programa	REALIZADO VARIABLE2														1		

CUMPLIMIENTO FINAL

Explicaciones y causas de las variaciones al cumplimiento de la programación, ¿Por qué no se cumplió o por qué se supero considerablemente lo programado?

**PROPÓSITO**

RESUMEN NARRATIVO: Habitantes del municipio cuentan con certeza en sus tramites

**Indicador**

NOMBRE:	Porcentaje de meses en los que se reciben tramites		
DIMENSIÓN A MEDIR:	Eficacia	FRECUENCIA DE MEDICIÓN:	Semestral
MÉTODO DE CÁLCULO:	$(v1/n2)*100$		
TIPO DE INDICADOR:	Gestión	TIPO DE FÓRMULA:	Porcentaje
COMPORTAMIENTO DEL INDICADOR HACIA LA META:	Regular		
LÍNEA BASE:	100.0		
VALOR:	AÑO:		

VARIABLES	NOMBRE	UNIDAD DE MEDIDA	CALENDARIO - PROGRAMADO												TOTAL	META PROGRAMADA EN EL AÑO			
			PROG	ENE	FEB	MAR	ABR	MAY	JUN	JUL	AGO	SEPT	OCT	NOV			DIC		
VARIABLE1	Número de meses en los que se realizan tramites	Meses	PROGRAMADO VARIABLE1														6	0	12
VARIABLE2	Número total de meses	Meses	PROGRAMADO VARIABLE2														6	6	100.00%

CLAVE: 08/03  
 ENTIDAD FISCALIZADA: Coronango  
 AÑO: 2019

FECHA DE APROBACIÓN  
 21/12/2018  
 HOJA: DE:

**PROGRAMA PRESUPUESTARIO**

Nombre del Programa: Sub Programa Ajusta Tu Identidad  
 Unidad(es) Responsable(s): Presidencia, Regidores, Sindicatura, Secretaría General, Gobernación, Comunicación Social  
 Costo Total del Programa:

VARIABLES	NOMBRE	UNIDAD DE MEDIDA	CALENDARIO - PROGRAMADO												TOTAL	RESULTADO ALCANZADO EN EL AÑO			
			ENE	FEB	MAR	ABR	MAY	JUN	JUL	AGO	SEPT	OCT	NOV	DIC					
VARIABLE 1	Número de meses en los que se realizan actividades	MESES	REALIZADO VARIABLE 1														6	12	50.00%
VARIABLE 2	Número total de meses	MESES	REALIZADO VARIABLE 2														6	12	50.00%
<b>CUMPLIMIENTO FINAL</b>																	50.00%		

Explicaciones y causas de las variaciones al cumplimiento de la programación, ¿Por qué no se cumplió o por qué se superó considerablemente lo programado?

**COMPONENTES**

COMPONENTES RESUMEN NARRATIVO: Programa de bienestar patrimonial implementado

**Indicador**

NOMBRE	Porcentaje de meses del programa en ejecución		
INDICADOR A MEDIR	Eficacia	FRECUENCIA DE MEDICIÓN	Trimestral
MÉTODO DE CÁLCULO	(v1/v2)*100		
TIPO DE MEDICADOR	Gestión	TIPO DE FÓRMULA	Porcentaje
COMPORTAMIENTO DEL INDICADOR HACIA LA META	Regular		
LINEA BASE	META DEL INDICADOR		
VALOR	100.00		

VARIABLES	NOMBRE	UNIDAD DE MEDIDA	CALENDARIO - PROGRAMADO												TOTAL	META PROGRAMADA EN EL AÑO		
			ENE	FEB	MAR	ABR	MAY	JUN	JUL	AGO	SEPT	OCT	NOV	DIC				
VARIABLE 1	Número de meses del programa en ejecución	MESES	PROGRAMADO VARIABLE 1	1	1	1	1	1	1	1	1	1	1	1	1	1	12	100.00%
VARIABLE 2	Número total de trimestre	TRIMESTRES	PROGRAMADO VARIABLE 2			3				3				3		3	12	100.00%

VARIABLES	NOMBRE	UNIDAD DE MEDIDA	CALENDARIO - PROGRAMADO												TOTAL	RESULTADO ALCANZADO EN EL AÑO		
			ENE	FEB	MAR	ABR	MAY	JUN	JUL	AGO	SEPT	OCT	NOV	DIC				
VARIABLE 1	Número de meses del programa en ejecución	MESES	REALIZADO VARIABLE 1	1	1	1	1	1	1								6	50.00%
VARIABLE 2	Número total de trimestre	TRIMESTRES	REALIZADO VARIABLE 2			3				3				3		3	12	50.00%
<b>CUMPLIMIENTO FINAL</b>																	50.00%	

Explicaciones y causas de las variaciones al cumplimiento de la programación, ¿Por qué no se cumplió o por qué se superó considerablemente lo programado?

**COMPONENTES**

COMPONENTES RESUMEN NARRATIVO:

**Indicador**

NOMBRE			
INDICADOR A MEDIR		FRECUENCIA DE MEDICIÓN	
MÉTODO DE CÁLCULO			
TIPO DE MEDICADOR		TIPO DE FÓRMULA	
COMPORTAMIENTO DEL INDICADOR HACIA LA META			
LINEA BASE	META DEL INDICADOR		
VALOR			

VARIABLES	NOMBRE	UNIDAD DE MEDIDA	CALENDARIO - PROGRAMADO												TOTAL	META PROGRAMADA EN EL AÑO		
			ENE	FEB	MAR	ABR	MAY	JUN	JUL	AGO	SEPT	OCT	NOV	DIC				
VARIABLE 1			PROGRAMADO VARIABLE 1															FALSO
VARIABLE 2			PROGRAMADO VARIABLE 2															FALSO

VARIABLES	NOMBRE	UNIDAD DE MEDIDA	CALENDARIO - PROGRAMADO												TOTAL	RESULTADO ALCANZADO EN EL AÑO		
			ENE	FEB	MAR	ABR	MAY	JUN	JUL	AGO	SEPT	OCT	NOV	DIC				
VARIABLE 1			REALIZADO VARIABLE 1															FALSO
VARIABLE 2			REALIZADO VARIABLE 2															FALSO
<b>CUMPLIMIENTO FINAL</b>																		

Explicaciones y causas de las variaciones al cumplimiento de la programación, ¿Por qué no se cumplió o por qué se superó considerablemente lo programado?

**COMPONENTES**

COMPONENTES RESUMEN NARRATIVO:

**Indicador**

NOMBRE:

CLAVE: 08/03  
 ENTIDAD FISCALIZADA: Coronango  
 AÑO: 2019

FECHA DE APROBACIÓN: 21/12/2018  
 HOJA: DE:

**PROGRAMA PRESUPUESTARIO**

Nombre del Programa: Sub Programa Ajusta Tu Identidad  
 Unidad(es) Responsable(s): Presidencia, Regidores, Sindicatura, Secretaría General, Gobernación, Comunicación Social  
 Costo Total del Programa:

DIMENSION A MEDIR	FRECUENCIA DE MEDICIÓN	METODO DE CALCULO
TIPO DE INDICADOR	TIPO DE FORMULA	COMPORTAMIENTO DEL INDICADOR HACIA LA META

LINEA BASE: VALOR AÑO

META DEL INDICADOR: VALOR AÑO

VARIABLES	NOMBRE	UNIDAD DE MEDIDA	CALENDARIO - PROGRAMADO												TOTAL	META PROGRAMADA EN EL AÑO	
			ENE	FEB	MAR	ABR	MAY	JUN	JUL	AGO	SEP	OCT	NOV	DIC			
VARIABLE 1			PROGRAMADO VARIABLE 1														FALSO
VARIABLE 2			PROGRAMADO VARIABLE 2														FALSO

VARIABLES	NOMBRE	UNIDAD DE MEDIDA	CALENDARIO - PROGRAMADO												TOTAL	RESULTADO ALCANZADO EN EL AÑO	
			ENE	FEB	MAR	ABR	MAY	JUN	JUL	AGO	SEP	OCT	NOV	DIC			
VARIABLE 1			REALIZADO VARIABLE 1														FALSO
VARIABLE 2			REALIZADO VARIABLE 2														FALSO

CUMPLIMIENTO FINAL

Explicaciones y causas de las variaciones al cumplimiento de la programación, ¿Por qué no se cumplió o por que se supero considerablemente lo programado?

COMPONENTES RESUMEN NARRATIVO

**Indicador**

NOMBRE		
DIMENSION A MEDIR	FRECUENCIA DE MEDICIÓN	METODO DE CALCULO
TIPO DE INDICADOR	TIPO DE FORMULA	COMPORTAMIENTO DEL INDICADOR HACIA LA META

LINEA BASE: VALOR AÑO

META DEL INDICADOR: VALOR AÑO

VARIABLES	NOMBRE	UNIDAD DE MEDIDA	CALENDARIO - PROGRAMADO												TOTAL	META PROGRAMADA EN EL AÑO
			ENE	FEB	MAR	ABR	MAY	JUN	JUL	AGO	SEP	OCT	NOV	DIC		
VARIABLE 1			PROGRAMADO VARIABLE 1													FALSO
VARIABLE 2			PROGRAMADO VARIABLE 2													FALSO

VARIABLES	NOMBRE	UNIDAD DE MEDIDA	CALENDARIO - PROGRAMADO												TOTAL	PORCENTAJE PROGRAMADO EN EL AÑO
			ENE	FEB	MAR	ABR	MAY	JUN	JUL	AGO	SEP	OCT	NOV	DIC		
VARIABLE 1			REALIZADO VARIABLE 1													FALSO
VARIABLE 2			REALIZADO VARIABLE 2													FALSO

CUMPLIMIENTO FINAL

Explicaciones y causas de las variaciones al cumplimiento de la programación, ¿Por qué no se cumplió o por que se supero considerablemente lo programado?

COMPONENTES RESUMEN NARRATIVO

**Indicador**

NOMBRE		
DIMENSION A MEDIR	FRECUENCIA DE MEDICIÓN	METODO DE CALCULO
TIPO DE INDICADOR	TIPO DE FORMULA	COMPORTAMIENTO DEL INDICADOR HACIA LA META

LINEA BASE: VALOR AÑO

META DEL INDICADOR: VALOR AÑO

VARIABLES	NOMBRE	UNIDAD DE MEDIDA	CALENDARIO - PROGRAMADO												TOTAL	META PROGRAMADA EN EL AÑO
			ENE	FEB	MAR	ABR	MAY	JUN	JUL	AGO	SEP	OCT	NOV	DIC		
VARIABLE 1			PROGRAMADO VARIABLE 1													FALSO
VARIABLE 2			PROGRAMADO VARIABLE 2													FALSO

VARIABLES	NOMBRE	UNIDAD DE MEDIDA	CALENDARIO - PROGRAMADO												TOTAL	PORCENTAJE PROGRAMADO EN EL AÑO
			ENE	FEB	MAR	ABR	MAY	JUN	JUL	AGO	SEP	OCT	NOV	DIC		
VARIABLE 1			REALIZADO VARIABLE 1													FALSO
VARIABLE 2			REALIZADO VARIABLE 2													FALSO

CUMPLIMIENTO FINAL

Explicaciones y causas de las variaciones al cumplimiento de la programación, ¿Por qué no se cumplió o por que se supero considerablemente lo programado?







CLAVE: 08/03  
 ENTIDAD FISCALIZADA: Coronango  
 AÑO: 2019

FECHA DE APROBACIÓN  
 21/12/2018

HOJA: DE:

**PROGRAMA PRESUPUESTARIO**

Nombre del Programa: Control Municipal  
 Unidad(es) Responsable(s): Contraloría, Planeación y Evaluación, Transparencia, Recursos Humanos  
 Costo Total del Programa: \$833,024.96

**REALIZADO**

VARIABLES	NOMBRE	UNIDAD DE MEDIDA	CALENDARIO - PROGRAMADO												TOTAL	RESULTADO ALCANZADO EN EL AÑO			
			ENE	FEB	MAR	ABR	MAY	JUN	JUL	AGO	SEPT	OCT	NOV	DIC					
VARIABLE 1	Actas Entrega Concluidas	Actas															34	34	668.57%
VARIABLE 2	Actas Entrega Realizadas	Actas															8	8	668.57%
															<b>CUMPLIMIENTO FINAL</b>	<b>668.57%</b>			

Explicaciones y causas de las variaciones al cumplimiento de la programación, ¿Por qué no se cumplió o por que se supero considerablemente lo programado?

**COMPONENTES**

COMPONENTE 1  
 RESUMEN NARRATIVO: Procedimientos de Acta Entrega Recepcion Concluidos

**Indicador**

NOMBRE	Porcentaje de Supervisión de Obras Realizadas	
DIRECCIÓN A MEDIR	Eficacia	FRECUENCIA DE MEDICIÓN: Anual
TIPO DE INDICADOR	Gestión	TIPO DE FORMULA: Porcentaje
MÉTODO DE CÁLCULO	$(V1/V2)*100$	
COMPORTAMIENTO DEL INDICADOR HACIA LA META	Regular	
VALOR	AÑO: 06.77	

**PROGRAMADO**

VARIABLES	NOMBRE	UNIDAD DE MEDIDA	CALENDARIO - PROGRAMADO												TOTAL	META PROGRAMADA EN EL AÑO			
			ENE	FEB	MAR	ABR	MAY	JUN	JUL	AGO	SEPT	OCT	NOV	DIC					
VARIABLE 1	Supervisión de obras ejecutadas	Supervisiones				4		5		8		8					25	25	96.27%
VARIABLE 2	Supervisión de obras programadas	Supervisiones	1	1	2	3	3	3	3	3	3	3	3	3	3	3	3	33	96.27%

**REALIZADO**

VARIABLES	NOMBRE	UNIDAD DE MEDIDA	CALENDARIO - PROGRAMADO												TOTAL	RESULTADO ALCANZADO EN EL AÑO			
			ENE	FEB	MAR	ABR	MAY	JUN	JUL	AGO	SEPT	OCT	NOV	DIC					
VARIABLE 1	Supervisión de obras ejecutadas	Supervisiones															27	27	87.57%
VARIABLE 2	Supervisión de obras programadas	Supervisiones	1	1	2	3	3	3	3	3	3	3	3	3	3	3	3	33	87.57%
															<b>CUMPLIMIENTO FINAL</b>	<b>87.57%</b>			

Explicaciones y causas de las variaciones al cumplimiento de la programación, ¿Por qué no se cumplió o por que se supero considerablemente lo programado?

COMPONENTE 2  
 RESUMEN NARRATIVO: Procedimiento de Supervisión de Obras Ejecutadas

**Indicador**

NOMBRE	Porcentaje de auditorías realizadas	
DIRECCIÓN A MEDIR	Eficacia	FRECUENCIA DE MEDICIÓN: Anual
TIPO DE INDICADOR	Gestión	TIPO DE FORMULA: Porcentaje
MÉTODO DE CÁLCULO	$(V1/V2)*100$	
COMPORTAMIENTO DEL INDICADOR HACIA LA META	Regular	
VALOR	AÑO: 100	

**PROGRAMADO**

VARIABLES	NOMBRE	UNIDAD DE MEDIDA	CALENDARIO - PROGRAMADO												TOTAL	META PROGRAMADA EN EL AÑO			
			ENE	FEB	MAR	ABR	MAY	JUN	JUL	AGO	SEPT	OCT	NOV	DIC					
VARIABLE 1	Auditorías ejecutadas	Auditorías															6	6	100.00%
VARIABLE 2	Auditorías solicitadas	Auditorías															3	3	100.00%

**REALIZADO**

VARIABLES	NOMBRE	UNIDAD DE MEDIDA	CALENDARIO - PROGRAMADO												TOTAL	RESULTADO ALCANZADO EN EL AÑO			
			ENE	FEB	MAR	ABR	MAY	JUN	JUL	AGO	SEPT	OCT	NOV	DIC					
VARIABLE 1	Auditorías ejecutadas	Auditorías															5	5	100.00%
VARIABLE 2	Auditorías solicitadas	Auditorías															3	3	100.00%
															<b>CUMPLIMIENTO FINAL</b>	<b>100.00%</b>			

Explicaciones y causas de las variaciones al cumplimiento de la programación, ¿Por qué no se cumplió o por que se supero considerablemente lo programado?

COMPONENTE 3  
 RESUMEN NARRATIVO: Procedimientos de auditorías ejecutadas

**Indicador**

NOMBRE: Porcentaje de Declaraciones Patrimoniales Recibidas

LOGOTIPO DE LA ENTIDAD FISCALIZADA

CLAVE: 08/03  
 ENTIDAD FISCALIZADA: Coronango  
 AÑO: 2019

FECHA DE APROBACIÓN  
 21/12/2018

HOJA: DE:

**PROGRAMA PRESUPUESTARIO**

Nombre del Programa: Control Municipal  
 Unidad(es) Responsable(s): Contraloría, Planeación y Evaluación, Transparencia, Recursos Humanos  
 Costo Total del Programa: \$888,024.98

INDICADOR A MEDIR	Eficiencia	FRECUENCIA DE MEDICIÓN	Anual	REGÍSTR	(V1/V2)*100
TIPO DE INDICADOR	Gestión	TIPO DE FÓRMULA	Porcentaje	COMPORTAMIENTO DEL INDICADOR HACIA LA META	Regular
LÍNEA BASE			META DEL INDICADOR		
VALOR			100		

VARIABLES	NOMBRE	UNIDAD DE MEDIDA	CALENDARIO - PROGRAMADO												TOTAL	META PROGRAMADA EN EL AÑO			
			ENE	FEB	MAR	ABR	MAY	JUN	JUL	AGO	SEPT	OCT	NOV	DIC					
VARIABLE 1	Declaraciones Recibidas	DECLARACIONES	PROGRAMADO VARIABLE 1			4		384	4		4		4		4		4	404	100.00%
VARIABLE 2	Declaraciones Solicitadas	DECLARACIONES	PROGRAMADO VARIABLE 2	2	2	384	2	2	2	2	2	2	2	2	2	2	2	404	

VARIABLES	NOMBRE	UNIDAD DE MEDIDA	CALENDARIO - PROGRAMADO												TOTAL	RESULTADO ALCANZADO EN EL AÑO			
			ENE	FEB	MAR	ABR	MAY	JUN	JUL	AGO	SEPT	OCT	NOV	DEC					
VARIABLE 1	Declaraciones Recibidas	DECLARACIONES	REALIZADO VARIABLE 1														275	275	68.07%
VARIABLE 2	Declaraciones Solicitadas	DECLARACIONES	REALIZADO VARIABLE 2	2	2	384	2	2	2	2	2	2	2	2	2	2	2	404	

CUMPLIMIENTO FINAL: 68.07%



CLAVE: 08/03  
 ENTIDAD FISCALIZADA: Coronango  
 AÑO: 2019

FECHA DE APROBACIÓN  
 21/12/2018

HOJA: DE:

**PROGRAMA PRESUPUESTARIO**

Nombre del Programa: Control Municipal  
 Unidad(es) Responsable(s): Contraloría, Planeación y Evaluación, Transparencia, Recursos Humanos  
 Costo Total del Programa: \$833,024.96

COMPONENTE	Descripción	UNIDAD DE MEDIDA	CALENDARIO												TOTAL	PORCENTAJE DE CUMPLIMIENTO DE LA ACTIVIDAD		
			PROGRAMADO / REALIZADO	ENE	FEB	MAR	ABR	MAY	JUN	JUL	AGO	SEP	OCT	NOV			DIC	
C1	1. Estructuración de etapas preliminares de investigación	Investigación	PROGRAMADO														12	50%
	REALIZADO	1	1	1	1	1	1									6		
	2. Redacción de informe y remisión a la autoridad subalternada	Informe	PROGRAMADO														12	0%
	REALIZADO															0		
	3. Elaboración de emplazamiento	Emplazamiento	PROGRAMADO					2			4						12	0%
REALIZADO															0			
4. Realización de apertura de periodo de alegatos	Alegatos	PROGRAMADO								4						12	0%	
REALIZADO															0			
5. Conclusión del procedimiento	Procedimientos	PROGRAMADO					4			4					9	11	0%	
REALIZADO															0			
C2	1. Recepción de oficio de solicitud	Oficios	PROGRAMADO			1	1	1	1	1	1	1	1	1	1	12	250%	
	REALIZADO									34						34		
	2. Designación de Funcionario de Contraloría responsable	Designaciones	PROGRAMADO						1	1	1	1	1	1	1	12	250%	
	REALIZADO									34						34		
3. Realización de asesoría a partes involucradas	Asesorías	PROGRAMADO							1	1	1	1	1	1	12	250%		
REALIZADO									34						34			
4. Elaboración de acta entrega recepción	Actas	PROGRAMADO							1	1	1	1	1	1	12	250%		
REALIZADO									34						34			
C3	1. Revisión de expedientes técnicos	Revisiones	PROGRAMADO			4		6		6		6		6		30	90%	
	REALIZADO								27							27		
	2. Supervisiones físicas de obras	Supervisiones	PROGRAMADO				6		6		6		6		6		30	90%
REALIZADO									27						27			
3. Elaboración de levantamiento de minutas	Levantamientos	PROGRAMADO				4		6		6		6		6		30	90%	
REALIZADO									27						27			
C4	1. Planificación de planes de auditoría interna	Planificación	PROGRAMADO													1	0%	
	REALIZADO															0		
	2. Elaboración de informes a jefes de unidad con las fechas establecidas	Informes	PROGRAMADO													6	0%	
	REALIZADO															0		
3. Realización de auditorías	Auditorías	PROGRAMADO													6	0%		
REALIZADO															0			
4. Evaluación de hallazgos	Evaluaciones	PROGRAMADO													6	0%		
REALIZADO															0			
C5	1. Elaboración de oficio de solicitud	Oficio	PROGRAMADO													6	90%	
	REALIZADO				1		1		1							5		
	2. Realización de asesorías	Asesorías	PROGRAMADO			2	264	2	2	2	2	2	2	2	2	404	80%	
REALIZADO									275						275			
3. Recepción de designaciones	Designaciones	PROGRAMADO													6	95%		
REALIZADO															5			

C. ANTONIO PUERTO CAUQUE  
 PRESIDENTE MUNICIPAL  
 PRESIDENCIA MUNICIPAL  
 DE CORONANGO PUEBLA  
 2018-2021

C. ANTONIO PUERTO CAUQUE  
 PRESIDENTE MUNICIPAL

C. ANTONIO PEZ ESPINOSA  
 CONTRALOR GENERAL  
 CONTRALORIA MUNICIPAL  
 PRESIDENCIA MUNICIPAL  
 DE CORONANGO PUEBLA  
 2018 - 2021

TESORERIA  
 AYUNTAMIENTO  
 DE CORONANGO PUEBLA  
 2018 - 2021



CLAVE: 08/03  
 ENTIDAD FISCALIZADA: Coronango  
 AÑO: 2019

FECHA DE APROBACIÓN  
 21/12/2018

HOJA: DE:

**PROGRAMA PRESUPUESTARIO**

Nombre del Programa: Bienestar y Agricultura  
 Unidad(es) Responsable(s): Bienestar y Agricultura, Atención Ciudadana  
 Costo Total del Programa: \$250,790.00

CLASIFICACIÓN		CLASIFICACIÓN FUNCIONAL DEL GASTO	
Finalidad		CONCEPTO	
Función		3. Desarrollo económico	
Subfunción		3.1. Asuntos económicos, comerciales y laborales en general	
Sub/Subfunción		3.1.1 Asuntos Económicos y Comerciales en General	

**DATOS DE VINCULACIÓN AL PLAN ESTATAL DE DESARROLLO**

**DATOS DE VINCULACIÓN AL PLAN MUNICIPAL DE DESARROLLO (EJES, ESTRATEGIAS U OBJETIVOS GENERALES)**

Eje 4: Desarrollo Comunitario y Fomento Económico

**(NIVEL INMEDIATO INTERIOR (OBJETIVO O LINEA ESTRATEGICA))**

Potenciar e impulsar el desarrollo económico del Municipio, sentando las bases que generen mayor crecimiento en las actividades primarias mediante programas públicos y gestión de recursos que en acción conjunta fortalezcan las actividades de los diversos sectores económicos que confluyen en nuestro Municipio.

**FIN**

CONTRIBUIR A LA ATENCIÓN DE LA POBLACION DEL MUNICIPIO PARA MEJORAR LA PRODUCTIVIDAD, COMERCIALIZACION Y TRANSFERENCIA DE TECNOLOGIA EN EL SECTOR AGROICOLA ASI COMO AL BIENESTAR SOCIAL DE LA POBLACION.

**Indicador**

NOMBRE	Número de personas que se atendieron respecto al número de habitantes en el municipio.		
DIRECCION A MONDOR	Eficacia	FRECUENCIA DE MEDICION	anual
TIPO DE INDICADOR	Estratégico	TIPO DE FORMULA	Promedio
METODO DE CALCULO	(v1/2)*100		
COMPORTAMIENTO DEL INDICADOR HACIA LA META	Regular		
LINEA BASE	META DEL INDICADOR		
VALOR	AÑO		
	0.01		

**PROGRAMADO**

VARIABLE	NOMBRE	UNIDAD DE MEDIDA	CALENDARIO - PROGRAMADO												TOTAL	META PROGRAMADA EN EL AÑO			
			PROG	ENE	FEB	MAR	ABR	MAY	JUN	JUL	AUG	SEPT	OCT	NOV			DIC		
VARIABLE 1	Número de habitantes que se atendieron	Personas	PROGRAMADO VARIABLE 1														400	400	0.01
VARIABLE 2	Número de habitantes en el municipio	Personas	PROGRAMADO VARIABLE 2														40949	40949	

**REALIZADO**

VARIABLES	NOMBRE	UNIDAD DE MEDIDA	CALENDARIO - PROGRAMADO												TOTAL	RESULTADO ALGIMENSO EN EL AÑO				
			REALIZADO	ENE	FEB	MAR	ABR	MAY	JUN	JUL	AUG	SEPT	OCT	NOV			DEC			
VARIABLE 1	Número de habitantes que se atendieron	Personas	REALIZADO VARIABLE 1															40949	40949	AVANCE
VARIABLE 2	Número de habitantes en el municipio	Personas	REALIZADO VARIABLE 2															40949	40949	

**CUMPLIMIENTO FINAL**

Explicaciones y causas de las variaciones al cumplimiento de la programación, ¿Por qué no se cumplió o por qué se superó considerablemente lo programado?

**PROPÓSITO**

Incrementar la productividad y comercialización en el municipio de Coronango de las actividades agropecuarias y sociales.

**Indicador**

NOMBRE	Número de productores atendidos respecto a número de productores que replican lo aprendido o reciben apoyo de bienestar.		
DIRECCION A MONDOR	Eficacia	FRECUENCIA DE MEDICION	anual
TIPO DE INDICADOR	Estratégico	TIPO DE FORMULA	Porcentaje
METODO DE CALCULO	(v1/2)*100		
COMPORTAMIENTO DEL INDICADOR HACIA LA META	Regular		
LINEA BASE	META DEL INDICADOR		
VALOR	AÑO		
	4.9		



CLAVE: 08/03  
 ENTIDAD FISCALIZADA: Coronango  
 AÑO: 2019

FECHA DE APROBACIÓN  
 21/12/2018

HOJA: DE:

**PROGRAMA PRESUPUESTARIO**

Nombre del Programa: Bienestar y Agricultura  
 Unidad(es) Responsable(s): Bienestar y Agricultura, Atención Ciudadana  
 Costo Total del Programa: \$250,790.00

VARIABLE	NOMBRE	UNIDAD DE MEDIDA	CALENDARIO - PROGRAMADO												TOTAL	META PROGRAMADA EN EL AÑO	
			ENE	FEB	MAR	ABR	MAY	JUN	JUL	AGO	SEPT	OCT	NOV	DIC			
VARIABLE 1	Número de productores atendidos	Personas	PROGRAMADO VARIABLE 1												2000	2000	
VARIABLE 2	Número de productores que reciben lo aprendido o reciben apoyo	Personas	PROGRAMADO VARIABLE 2												40640	40949	1.88%

VARIABLES	NOMBRE	UNIDAD DE MEDIDA	CALENDARIO - PROGRAMADO												TOTAL	RESULTADO ALCANZADO EN EL AÑO	
			ENE	FEB	MAR	ABR	MAY	JUN	JUL	AGO	SEPT	OCT	NOV	DIC			
VARIABLE 1	Número de productores atendidos	Personas	REALIZADO VARIABLE 1													VALOR	
VARIABLE 2	Número de productores que reciben lo aprendido o reciben apoyo	Personas	REALIZADO VARIABLE 2												40640	40949	

CUMPLIMIENTO FINAL

Explicaciones y causas de las variaciones al cumplimiento de la programación, ¿Por qué no se cumplió o por qué se superó considerablemente lo programado?

**COMPONENTES**

COMPONENTE 1 (RESUMEN NARRATIVO): Capacitación a productores en técnicas de producción para maíz impartidas.

**Indicador**

NOMBRE	Número de talleres programados respecto a los realizados.					
DIRECCIÓN A MEDIR	Eficacia	FRECUENCIA DE MEDICIÓN	semestral		MÉTODO DE CÁLCULO	(v1/v2)
TIPO DE INDICADOR	Estratégico	TIPO DE FÓRMULA	Porcentaje		COMPORTAMIENTO DEL INDICADOR HACIA LA META	Regular
UNIDAD DE MEDIDA	LÍNEA BASE		META DEL INDICADOR		100	
VALOR	AÑO					

VARIABLES	NOMBRE	UNIDAD DE MEDIDA	CALENDARIO - PROGRAMADO												TOTAL	META PROGRAMADA EN EL AÑO
			ENE	FEB	MAR	ABR	MAY	JUN	JUL	AGO	SEPT	OCT	NOV	DIC		
VARIABLE 1	Número de talleres programados	Reporte	PROGRAMADO VARIABLE 1													100.00%
VARIABLE 2	Número de talleres realizados	Reporte	PROGRAMADO VARIABLE 2												7	

**REALIZADO**

VARIABLES	NOMBRE	UNIDAD DE MEDIDA	CALENDARIO - PROGRAMADO												TOTAL	RESULTADO ALCANZADO EN EL AÑO
			ENE	FEB	MAR	ABR	MAY	JUN	JUL	AGO	SEPT	OCT	NOV	DIC		
VARIABLE 1	Número de talleres programados	Reporte	REALIZADO VARIABLE 1												3	42.86%
VARIABLE 2	Número de talleres realizados	Reporte	REALIZADO VARIABLE 2												7	

CUMPLIMIENTO FINAL

42.86%

Explicaciones y causas de las variaciones al cumplimiento de la programación, ¿Por qué no se cumplió o por qué se superó considerablemente lo programado?

COMPONENTE 2 (RESUMEN NARRATIVO): Talleres de transferencia de tecnología para producción de maíz realizado

**Indicador**

NOMBRE	Porcentaje de talleres programados respecto a los talleres realizados					
DIRECCIÓN A MEDIR	Eficiencia	FRECUENCIA DE MEDICIÓN	anual		MÉTODO DE CÁLCULO	(v1/v2)*100
TIPO DE INDICADOR	Gestión	TIPO DE FÓRMULA	Porcentaje		COMPORTAMIENTO DEL INDICADOR HACIA LA META	Regular
UNIDAD DE MEDIDA	LÍNEA BASE		META DEL INDICADOR		100	
VALOR	AÑO					

VARIABLES	NOMBRE	UNIDAD DE MEDIDA	CALENDARIO - PROGRAMADO												TOTAL	META PROGRAMADA EN EL AÑO
			ENE	FEB	MAR	ABR	MAY	JUN	JUL	AGO	SEPT	OCT	NOV	DIC		
VARIABLE 1	Número de talleres programados	Reporte	PROGRAMADO VARIABLE 1												8	100.00%
VARIABLE 2	Número de talleres realizados	Reporte	PROGRAMADO VARIABLE 2												9	

VARIABLES	NOMBRE	UNIDAD DE MEDIDA	CALENDARIO - PROGRAMADO												TOTAL	RESULTADO ALCANZADO EN EL AÑO
			ENE	FEB	MAR	ABR	MAY	JUN	JUL	AGO	SEPT	OCT	NOV	DIC		
VARIABLE 1	Número de talleres programados	Reporte	REALIZADO VARIABLE 1												7	77.78%
VARIABLE 2	Número de talleres realizados	Reporte	REALIZADO VARIABLE 2												9	

CUMPLIMIENTO FINAL

77.78%

Explicaciones y causas de las variaciones al cumplimiento de la programación, ¿Por qué no se cumplió o por qué se superó considerablemente lo programado?



CLAVE: 08/03  
 ENTIDAD FISCALIZADA: Coronango  
 AÑO: 2019

FECHA DE APROBACIÓN  
 27/12/2018

HOJA: DE:

**PROGRAMA PRESUPUESTARIO**

Nombre del Programa: Bienestar y Agricultura  
 Unidad(es) Responsable(s): Bienestar y Agricultura, Atención Ciudadana  
 Costo Total del Programa: \$250,700.00

COMPONENTE 1 RESUMEN NARRATIVO: Atención para comercializar productos agropecuarios realizada.

**Indicador**

NOMBRE: Porcentaje de habitantes del municipio respecto al número de productores capacitados.

DIMENSION A MEDIR: Eficiencia

FRECUENCIA DE MEDICIÓN: semestral

MÉTODO DE CÁLCULO:  $(v1/v2)*100$

TIPO DE INDICADOR: Estratégico

TIPO DE FÓRMULA: Porcentaje

COMPORTAMIENTO DEL INDICADOR HACIA LA META: Regular

LÍNEA BASE: VALOR AÑO

META DEL INDICADOR: 100

**PROGRAMADO**

VARIABLES	NOMBRE	UNIDAD DE MEDIDA	CALENDARIO - PROGRAMADO												TOTAL	META PROGRAMADA EN EL AÑO		
			PROGRAMADO	ENE	FEB	MAR	ABR	MAY	JUN	JUL	AGO	SEPT	OCT	NOV			DECE	
VARIABLE 1	Número de productores capacitados	Reporte	PROGRAMADO VARIABLE 1					2	5	3	2	2	2	2			16	100.00%
VARIABLE 2	Número de habitantes en el municipio	Reporte	PROGRAMADO VARIABLE 2					3								16	16	

**REALIZADO**

VARIABLES	NOMBRE	UNIDAD DE MEDIDA	CALENDARIO - PROGRAMADO												TOTAL	PORCENTAJE PROGRAMADO EN EL AÑO		
			REALIZADO	ENE	FEB	MAR	ABR	MAY	JUN	JUL	AGO	SEPT	OCT	NOV			DECE	
VARIABLE 1	Número de productores capacitados	Reporte	REALIZADO VARIABLE 1					3	0	0							3	18.75%
VARIABLE 2	Número de habitantes en el municipio	Reporte	REALIZADO VARIABLE 2													16	16	

CUPLIMIENTO FINAL: 18.75%

Explicaciones y causas de las variaciones al cumplimiento de la programación, ¿Por qué no se cumplió o por que se supero considerablemente lo programado?

COMPONENTE 4 RESUMEN NARRATIVO: Actividades de sensibilización sobre la importancia del campo en los jóvenes realizada.

**Indicador**

NOMBRE: Número de escuelas secundarias y bachiller en el municipio respecto a las escuelas donde se imparten pláticas.

DIMENSION A MEDIR: Eficiencia

FRECUENCIA DE MEDICIÓN: semestral

MÉTODO DE CÁLCULO:  $(v1/v2)*100$

TIPO DE INDICADOR: Estratégico

TIPO DE FÓRMULA: Porcentaje

COMPORTAMIENTO DEL INDICADOR HACIA LA META: Regular

LÍNEA BASE: VALOR AÑO

META DEL INDICADOR: 100

**PROGRAMADO**

VARIABLES	NOMBRE	UNIDAD DE MEDIDA	CALENDARIO - PROGRAMADO												TOTAL	META PROGRAMADA EN EL AÑO		
			PROGRAMADO	ENE	FEB	MAR	ABR	MAY	JUN	JUL	AGO	SEPT	OCT	NOV			DECE	
VARIABLE 1	Número de escuelas donde se imparten pláticas	Reporte	PROGRAMADO VARIABLE 1			1	5	2									8	100.00%
VARIABLE 2	Número de escuelas en el municipio	Reporte	PROGRAMADO VARIABLE 2													8	8	

**REALIZADO**

VARIABLES	NOMBRE	UNIDAD DE MEDIDA	CALENDARIO - PROGRAMADO												TOTAL	PORCENTAJE PROGRAMADO EN EL AÑO		
			REALIZADO	ENE	FEB	MAR	ABR	MAY	JUN	JUL	AGO	SEPT	OCT	NOV			DECE	
VARIABLE 1	Número de escuelas donde se imparten pláticas	Reporte	REALIZADO VARIABLE 1					4	0	0							4	50.00%
VARIABLE 2	Número de escuelas en el municipio	Reporte	REALIZADO VARIABLE 2													8	8	

CUPLIMIENTO FINAL: 50.00%

Explicaciones y causas de las variaciones al cumplimiento de la programación, ¿Por qué no se cumplió o por que se supero considerablemente lo programado?

COMPONENTE 5 RESUMEN NARRATIVO: Coordinación del programa "Pensión para Adultos Mayores (PAM)" a los Adultos Mayores entregados.

**Indicador**

NOMBRE: Porcentaje de eventos apoyados respecto al número de eventos de entrega de apoyo.

DIMENSION A MEDIR: Eficiencia

FRECUENCIA DE MEDICIÓN: semestral

MÉTODO DE CÁLCULO:  $(v1/v2)*100$

TIPO DE INDICADOR: Estratégico

TIPO DE FÓRMULA: Porcentaje

COMPORTAMIENTO DEL INDICADOR HACIA LA META: Regular

LÍNEA BASE: VALOR AÑO

META DEL INDICADOR: 100

LOGOTIPO DE LA ENTIDAD FISCALIZADA

CLAVE: 08/03  
 ENTIDAD FISCALIZADA: Coronango  
 AÑO: 2019

FECHA DE APROBACIÓN  
 21/12/2018

HOJA: DE:

**PROGRAMA PRESUPUESTARIO**

Nombre del Programa: Bienestar y Agricultura  
 Unidad(es) Responsable(s): Bienestar y Agricultura, Atención Ciudadana  
 Costo Total del Programa: \$250,730.00

VARIABLE	NOMBRE	UNIDAD DE MEDIDA	CALENDARIO - PROGRAMADO												TOTAL	META PROGRAMADA EN EL AÑO	
			ENE	FEB	MAR	ABR	MAY	JUN	JUL	AGO	SEP	OCT	NOV	DIC			
VARIABLE 1	Número de eventos apoyados	Reporte	PROGRAMADO VARIABLE 1	3	3	3		3		3						15	100.00%
VARIABLE 2	Número de entregas de apoyo realizadas	Reporte	PROGRAMADO VARIABLE 2												18	100.00%	

VARIABLE	NOMBRE	UNIDAD DE MEDIDA	CALENDARIO - REALIZADO												TOTAL	PORCENTAJE PROGRAMADO EN EL AÑO	
			ENE	FEB	MAR	ABR	MAY	JUN	JUL	AGO	SEP	OCT	NOV	DIC			
VARIABLE 1	Número de eventos apoyados	Reporte	REALIZADO VARIABLE 1	3	3	3										9	60.00%
VARIABLE 2	Número de entregas de apoyo realizadas	Reporte	REALIZADO VARIABLE 2												18	18	100.00%

CUMPLIMIENTO FINAL: 80.00%

Explicaciones y causas de las variaciones al cumplimiento de la programación. Por qué no se cumplió o por qué se superó considerablemente lo programado?

**ACTIVIDADES**

COMPONENTE	DESCRIPCIÓN	UNIDAD DE MEDIDA	PROGRAMADO	CALENDARIO												TOTAL	PORCENTAJE DE CUMPLIMIENTO DE LA ACTIVIDAD	
				ENE	FEB	MAR	ABR	MAY	JUN	JUL	AGO	SEP	OCT	NOV	DIC			
C1	Impartir capacitaciones sobre fertilización de fondo a los productores.	Reporte	PROGRAMADO					1									1	0%
		Reporte	REALIZADO				0	0									0	0%
	Realizar talleres del uso adecuado de agroquímicos.	Reporte	PROGRAMADO					3	0								3	100%
		Reporte	REALIZADO					3	0								3	100%
	Realizar talleres para el control de malezas en maíz.	Reporte	PROGRAMADO							1							1	0%
C2	Impartir talleres sobre la selección de semillas en parcelas.	Reporte	PROGRAMADO					0	0								0	0%
		Reporte	REALIZADO					0	0								0	0%
	Realizar taller de uso adecuado de maquinaria agrícola.	Reporte	PROGRAMADO							1							1	0%
		Reporte	REALIZADO							0	0						0	0%
	Organización de foro para transferencia de tecnologías.	Reporte	PROGRAMADO					1	0								1	100%
C3	Impartir taller sobre la utilización de fertilizantes.	Reporte	PROGRAMADO					5	0								5	500%
		Reporte	REALIZADO					5	0								5	100%
	Impartir talleres sobre agricultura de conservación.	Reporte	PROGRAMADO					1									1	0%
		Reporte	REALIZADO					0	0								0	0%
	Impartir taller sobre elaboración de abonos orgánicos.	Reporte	PROGRAMADO					2	2	2							6	83%
C4	Organización de foro para transferencia de tecnologías.	Reporte	PROGRAMADO					1									1	100%
		Reporte	REALIZADO					1									1	100%
	Organización de foro para transferencia de tecnologías.	Reporte	PROGRAMADO					2	2	2							6	83%
		Reporte	REALIZADO					2	2	2							6	100%
	Realizar base de datos de productores e identificar los principales cultivos en el municipio.	Reporte	PROGRAMADO							1							1	0%
C5	Realizar talleres de capacitación y aprovechamiento de recursos y cultivos locales.	Reporte	PROGRAMADO					2	2	2							6	21%
		Reporte	REALIZADO					3	0								3	50%
	Gestión de espacios adecuados para la comercialización en el municipio.	Reporte	PROGRAMADO							0							0	0%
		Reporte	REALIZADO							0	0						0	0%
	Realizar conferencias de sensibilización de la situación agrícola del municipio a autoridades e habitantes.	Reporte	PROGRAMADO						0	0	1						1	100%
C6	Realizar pláticas en las instituciones educativas del municipio para promocionar la oferta educativa en el área agropecuaria.	Reporte	PROGRAMADO					2	8	2							12	60%
		Reporte	REALIZADO					2	4	0	0						6	50%
		Reporte	PROGRAMADO														0	0%
		Reporte	REALIZADO														0	0%
		Reporte	PROGRAMADO														0	0%
C7	Realizar pláticas en las instituciones educativas del municipio para promocionar la oferta educativa en el área agropecuaria.	Reporte	PROGRAMADO														0	0%
		Reporte	REALIZADO														0	0%
	Realizar pláticas en las instituciones educativas del municipio para promocionar la oferta educativa en el área agropecuaria.	Reporte	PROGRAMADO														0	0%
		Reporte	REALIZADO														0	0%
		Reporte	PROGRAMADO														0	0%
C8	Realizar pláticas en las instituciones educativas del municipio para promocionar la oferta educativa en el área agropecuaria.	Reporte	PROGRAMADO														0	0%
		Reporte	REALIZADO														0	0%
	Realizar pláticas en las instituciones educativas del municipio para promocionar la oferta educativa en el área agropecuaria.	Reporte	PROGRAMADO														0	0%
		Reporte	REALIZADO														0	0%
		Reporte	PROGRAMADO														0	0%
C9	Realizar pláticas en las instituciones educativas del municipio para promocionar la oferta educativa en el área agropecuaria.	Reporte	PROGRAMADO														0	0%
		Reporte	REALIZADO														0	0%
	Realizar pláticas en las instituciones educativas del municipio para promocionar la oferta educativa en el área agropecuaria.	Reporte	PROGRAMADO														0	0%
		Reporte	REALIZADO														0	0%
		Reporte	PROGRAMADO														0	0%
C10	Realizar pláticas en las instituciones educativas del municipio para promocionar la oferta educativa en el área agropecuaria.	Reporte	PROGRAMADO														0	0%
		Reporte	REALIZADO														0	0%
	Realizar pláticas en las instituciones educativas del municipio para promocionar la oferta educativa en el área agropecuaria.	Reporte	PROGRAMADO														0	0%
		Reporte	REALIZADO														0	0%
		Reporte	PROGRAMADO														0	0%
C11	Realizar pláticas en las instituciones educativas del municipio para promocionar la oferta educativa en el área agropecuaria.	Reporte	PROGRAMADO														0	0%
		Reporte	REALIZADO														0	0%
	Realizar pláticas en las instituciones educativas del municipio para promocionar la oferta educativa en el área agropecuaria.	Reporte	PROGRAMADO														0	0%
		Reporte	REALIZADO														0	0%
		Reporte	PROGRAMADO														0	0%
C12	Realizar pláticas en las instituciones educativas del municipio para promocionar la oferta educativa en el área agropecuaria.	Reporte	PROGRAMADO														0	0%
		Reporte	REALIZADO														0	0%
	Realizar pláticas en las instituciones educativas del municipio para promocionar la oferta educativa en el área agropecuaria.	Reporte	PROGRAMADO														0	0%
		Reporte	REALIZADO														0	0%
		Reporte	PROGRAMADO														0	0%
C13	Realizar pláticas en las instituciones educativas del municipio para promocionar la oferta educativa en el área agropecuaria.	Reporte	PROGRAMADO														0	0%
		Reporte	REALIZADO														0	0%
	Realizar pláticas en las instituciones educativas del municipio para promocionar la oferta educativa en el área agropecuaria.	Reporte	PROGRAMADO														0	0%
		Reporte	REALIZADO														0	0%
		Reporte	PROGRAMADO														0	0%
C14	Realizar pláticas en las instituciones educativas del municipio para promocionar la oferta educativa en el área agropecuaria.	Reporte	PROGRAMADO														0	0%
		Reporte	REALIZADO														0	0%
	Realizar pláticas en las instituciones educativas del municipio para promocionar la oferta educativa en el área agropecuaria.	Reporte	PROGRAMADO														0	0%
		Reporte	REALIZADO														0	0%
		Reporte	PROGRAMADO														0	0%
C15	Realizar pláticas en las instituciones educativas del municipio para promocionar la oferta educativa en el área agropecuaria.	Reporte	PROGRAMADO														0	0%
		Reporte	REALIZADO														0	0%
	Realizar pláticas en las instituciones educativas del municipio para promocionar la oferta educativa en el área agropecuaria.	Reporte	PROGRAMADO														0	0%
		Reporte	REALIZADO														0	0%
		Reporte	PROGRAMADO														0	0%
C16	Realizar pláticas en las instituciones educativas del municipio para promocionar la oferta educativa en el área agropecuaria.	Reporte	PROGRAMADO														0	0%
		Reporte	REALIZADO														0	0%
	Realizar pláticas en las instituciones educativas del municipio para promocionar la oferta educativa en el área agropecuaria.	Reporte	PROGRAMADO														0	0%
		Reporte	REALIZADO														0	0%
		Reporte	PROGRAMADO														0	0%
C17	Realizar pláticas en las instituciones educativas del municipio para promocionar la oferta educativa en el área agropecuaria.	Reporte	PROGRAMADO														0	0%
		Reporte	REALIZADO														0	0%
	Realizar pláticas en las instituciones educativas del municipio para promocionar la oferta educativa en el área agropecuaria.	Reporte	PROGRAMADO														0	0%
		Reporte	REALIZADO														0	0%
		Reporte	PROGRAMADO														0	0%
C18	Realizar pláticas en las instituciones educativas del municipio para promocionar la oferta educativa en el área agropecuaria.	Reporte	PROGRAMADO														0	0%
		Reporte	REALIZADO														0	0%
	Realizar pláticas en las instituciones educativas del municipio para promocionar la oferta educativa en el área agropecuaria.	Reporte	PROGRAMADO														0	0%
		Reporte	REALIZADO														0	0%
		Reporte	PROGRAMADO														0	0%
C19	Realizar pláticas en las instituciones educativas del municipio para promocionar la oferta educativa en el área agropecuaria.	Reporte	PROGRAMADO														0	0%
		Reporte	REALIZADO														0	0%
	Realizar pláticas en las instituciones educativas del municipio para promocionar la oferta educativa en el área agropecuaria.	Reporte	PROGRAMADO														0	0%
		Reporte	REALIZADO														0	0%
		Reporte	PROGRAMADO														0	0%
C20	Realizar pláticas en las instituciones educativas del municipio para promocionar la oferta educativa en el área agropecuaria.	Reporte	PROGRAMADO														0	0%
		Reporte	REALIZADO														0	0%
	Realizar pláticas en las instituciones educativas del municipio para promocionar la oferta educativa en el área agropecuaria.	Reporte	PROGRAMADO														0	0%
		Reporte	REALIZADO														0	0%
		Reporte	PROGRAMADO														0	0%

LOGOTIPO DE LA ENTIDAD FISCALIZADA

CLAVE: 0803  
 ENTIDAD FISCALIZADA: Coronango  
 AÑO: 2019

FECHA DE APROBACIÓN  
 21/12/2018

HOJA: DE:

**PROGRAMA PRESUPUESTARIO**

Nombre del Programa: Dignificando Nuestras Raíces  
 Unidad(es) Responsable(s): DIF  
 Costo Total del Programa: \$720,000.00

**CLASIFICACIÓN FUNCIONAL DEL GASTO**

CLASIFICACIÓN	CONCEPTO
Finalidad	2. Desarrollo social
Función	2.6. Protección social
Subfunción	2.6.2 Edad Avanzada
Sub/subfunción	

**DATOS DE VINCULACIÓN AL PLAN ESTATAL DE DESARROLLO**

**DATOS DE VINCULACIÓN AL PLAN MUNICIPAL DE DESARROLLO (EJES, ESTRATEGIAS U OBJETIVOS GENERALES)**

Eje 5 Bienestar Social y Servicios Públicos

**NIVEL INMEDIATO INFERIOR (OBJETIVO O LÍNEA ESTRATÉGICA)**

Generar mejores condiciones de calidad de vida de la población mediante programas que incrementen el bienestar social, favoreciendo la actividad física por medio del deporte y con políticas públicas encaminadas a promover el desarrollo integral de las personas. Logrando mejores servicios públicos y obras de infraestructura básica.

**FIN**

RESUMEN NARRATIVO: Incrementar la calidad de vida de los adultos mayores del municipio de Coronango a través de programas de salud, actividades lúdicas y ocupacionales.

**Indicador**

NOMBRE	Número de adultos mayores de las juntas auxiliares que integren cada uno de los grupos gerontológicos					
DIMENSIÓN A MEDIR	Eficacia	FRECUENCIA DE MEDICIÓN	Anual	MÉTODO DE CÁLCULO	(V1/V2)*100	
TIPO DE INDICADOR	Estratégico	TIPO DE FÓRMULA	Porcentaje	COMPORTAMIENTO DEL INDICADOR HACIA LA META	Regular	
LÍNEA BASE					META DEL INDICADOR	95

**PROGRAMADO**

VARIABLES	NOMBRES	UNIDAD DE MEDIDA	CALENDARIO - PROGRAMADO												TOTAL	META PROGRAMADA EN EL AÑO			
			ENE	FEB	MAR	ABR	MAY	JUN	JUL	AGO	SEPT	OCT	NOV	DIC					
VARIABLE 1	Adultos mayores inscritos	personas	PROGRAMADO VARIABLE 1					5	5	5	5	5	5	5	5	5	3	38	95.00%
VARIABLE 2	Adultos mayores programados	personas	PROGRAMADO VARIABLE 2					5	5	5	5	5	5	5	5	5	5	40	

**REALIZADO**

VARIABLES	NOMBRES	UNIDAD DE MEDIDA	CALENDARIO - PROGRAMADO												TOTAL	RESULTADO ALCANZADO EN EL AÑO			
			ENE	FEB	MAR	ABR	MAY	JUN	JUL	AGO	SEPT	OCT	NOV	DIC					
VARIABLE 1	Adultos mayores inscritos	personas	REALIZADO VARIABLE 1																#VALORES
VARIABLE 2	Adultos mayores programados	personas	REALIZADO VARIABLE 2					5	5	5	5	5	5	5	5	5	5	40	

**CUMPLIMIENTO FINAL**

Explicaciones y causas de las variaciones al cumplimiento de la programación, ¿Por qué no se cumplió o por qué se superó considerablemente lo programado?

**PROPÓSITO**


RESUMEN NARRATIVO: Los adultos mayores de Coronango reciben mejores servicios de salud y actividades ocupacionales.

**Indicador**

NOMBRE	Creación de grupos gerontológicos					
DIMENSIÓN A MEDIR	Eficacia	FRECUENCIA DE MEDICIÓN	Anual	MÉTODO DE CÁLCULO	(V1/V2)*100	
TIPO DE INDICADOR	Estratégico	TIPO DE FÓRMULA	Porcentaje	COMPORTAMIENTO DEL INDICADOR HACIA LA META	Regular	
LÍNEA BASE					META DEL INDICADOR	5,0

**PROGRAMADO**

VARIABLES	NOMBRES	UNIDAD DE MEDIDA	CALENDARIO - PROGRAMADO												TOTAL	META PROGRAMADA EN EL AÑO			
			ENE	FEB	MAR	ABR	MAY	JUN	JUL	AGO	SEPT	OCT	NOV	DIC					
VARIABLE 1	Grupos gerontológicos apartados	grupo	PROGRAMADO VARIABLE 1	0	0	1	0	0	1	0	1	0	1	0	1	1	0	6	5,00
VARIABLE 2	Grupos gerontológicos existentes	grupo	PROGRAMADO VARIABLE 2	0	0	1	0	0	0	0	0	0	0	0	0	0	0	1	



CLAVE: 08/03  
 ENTIDAD FISCALIZADA: Coronango  
 AÑO: 2019

FECHA DE APROBACIÓN  
 21/12/2018

HOJA: DE:

**PROGRAMA PRESUPUESTARIO**

Nombre del Programa: Dignificando Nuestras Raíces  
 Unidad(es) Responsable(s): DIF  
 Costo Total del Programa: \$726,060.69

**REALIZADO**

VARIABLES	NOMBRE	UNIDAD DE MEDIDA	CALENDARIO - PROGRAMADO												TOTAL	RESULTADO ALCANZADO EN EL AÑO					
			ENE	FEB	MAR	ABR	MAY	JUN	JUL	AGO	SEP	OCT	NOV	DIC							
VARIABLE 1	Grupos gerontológicos estandarizados	grupo	REALIZADO VARIABLE 1	0	0	1	0	0	1										2	200.00%	
VARIABLE 2	Grupos gerontológicos autistas	grupo	REALIZADO VARIABLE 2	0	0	1	0	0	0	0	0	0	0	0	0	0	0	0	0	0	

CUMPLIMIENTO FINAL: 40.00%

Explicaciones y causas de las variaciones al cumplimiento de la programación, ¿Por qué no se cumplió o por qué se superó considerablemente lo programado?

**COMPONENTES**

COMPONENTE 1 RESUMEN NARRATIVO: Dotación de servicios para los adultos mayores reforzado.

**Indicador**

NOMBRE:	Adultos mayores beneficiados	
DIRECCIÓN A MEDIR:	Eficacia	FRECUENCIA DE MEDICIÓN: ANUAL
TIPO DE INDICADOR:	Estratégico	TIPO DE FORMULA: Porcentaje
MÉTODO DE CÁLCULO:	v1/v2*100	
COMPORTAMIENTO DEL INDICADOR HACIA LA META:	Regular	
VALOR	40	META DEL INDICADOR: 115.00
AÑO	2018	

**PROGRAMADO**

VARIABLES	NOMBRE	UNIDAD DE MEDIDA	CALENDARIO - PROGRAMADO												TOTAL	META PROGRAMADA EN EL AÑO		
			ENE	FEB	MAR	ABR	MAY	JUN	JUL	AGO	SEP	OCT	NOV	DIC				
VARIABLE 1	Adultos mayores programados	personas	PROGRAMADO VARIABLE 1	40	40	40	45	50	50	50	50	50	50	50	45	40	500	1,300.00%
VARIABLE 2	Adultos mayores inscritos en 2018	personas	PROGRAMADO VARIABLE 2	0	0	0	0	0	0	0	0	0	0	0	0	40	40	

**REALIZADO**

VARIABLES	NOMBRE	UNIDAD DE MEDIDA	CALENDARIO - PROGRAMADO												TOTAL	RESULTADO ALCANZADO EN EL AÑO		
			ENE	FEB	MAR	ABR	MAY	JUN	JUL	AGO	SEP	OCT	NOV	DIC				
VARIABLE 1	Adultos mayores programados	personas	REALIZADO VARIABLE 1	35	35	35	35	35	35								210	525.00%
VARIABLE 2	Adultos mayores inscritos en 2018	personas	REALIZADO VARIABLE 2	0	0	0	0	0	0	0	0	0	0	0	0	40	40	

CUMPLIMIENTO FINAL: 38.04%

Explicaciones y causas de las variaciones al cumplimiento de la programación, ¿Por qué no se cumplió o por qué se superó considerablemente lo programado?

COMPONENTE 2 RESUMEN NARRATIVO: Calidad en la prestación de servicios de salud para adultos mayores mejorada.

**Indicador**

NOMBRE:	Adultos mayores atendidos por servicios médicos.	
DIRECCIÓN A MEDIR:	Eficacia	FRECUENCIA DE MEDICIÓN: ANUAL
TIPO DE INDICADOR:	Estratégico	TIPO DE FORMULA: Porcentaje
MÉTODO DE CÁLCULO:	v1/v2*100	
COMPORTAMIENTO DEL INDICADOR HACIA LA META:	Regular	
VALOR	95.29	META DEL INDICADOR:
AÑO		

**PROGRAMADO**

VARIABLES	NOMBRE	UNIDAD DE MEDIDA	CALENDARIO - PROGRAMADO												TOTAL	META PROGRAMADA EN EL AÑO	
			ENE	FEB	MAR	ABR	MAY	JUN	JUL	AGO	SEP	OCT	NOV	DIC			
VARIABLE 1	Adultos mayores beneficiados con servicios básicos y preventivos de salud	personas	PROGRAMADO VARIABLE 1	40	40	40	43	48	47	45	45	45	45	45	40	444	55.50%
VARIABLE 2	Adultos mayores inscritos en estancia de día	personas	PROGRAMADO VARIABLE 2	40	40	40	45	50	50	50	50	50	50	45	40	468	

**REALIZADO**

VARIABLES	NOMBRE	UNIDAD DE MEDIDA	CALENDARIO - PROGRAMADO												TOTAL	RESULTADO ALCANZADO EN EL AÑO		
			ENE	FEB	MAR	ABR	MAY	JUN	JUL	AGO	SEP	OCT	NOV	DIC				
VARIABLE 1	Adultos mayores beneficiados con servicios básicos y preventivos de salud	personas	REALIZADO VARIABLE 1	35	35	35	35	35	35								210	38.04%
VARIABLE 2	Adultos mayores beneficiados con servicios básicos y preventivos de salud	personas	REALIZADO VARIABLE 2	40	40	40	45	50	50	50	50	50	50	45	40	468		

CUMPLIMIENTO FINAL: 33.92%

Explicaciones y causas de las variaciones al cumplimiento de la programación, ¿Por qué no se cumplió o por qué se superó considerablemente lo programado?

COMPONENTE 3 RESUMEN NARRATIVO: Actividades culturales de adultos mayores reforzadas.

**Indicador**

NOMBRE:	Eventos culturales de adultos mayores	
---------	---------------------------------------	--

LOGOTIPO DE LA ENTIDAD FISCALIZADA

CLAVE: 08/03  
 ENTIDAD FISCALIZADA: Coronango  
 AÑO: 2019

FECHA DE APROBACIÓN  
 21/12/2018

HOJA: DE:

**PROGRAMA PRESUPUESTARIO**

Nombre del Programa: Dignificando Nuestras Raíces  
 Unidad(es) Responsable(s): DIF  
 Costo Total del Programa: \$726,060.69

DIRECCIÓN A MEDIR	Eficiencia	FRECUENCIA DE MEDICIÓN	Anual	MÉTODO DE CÁLCULO	v1/v2*100
TIPO DE INDICADOR	Estratégico	TIPO DE FÓRMULA	Porcentaje	COMPORTAMIENTO DEL INDICADOR HACIA LA META	Regular
LÍNEA BASE				META DEL INDICADOR	
VALOR				3.00	

VARIABLES	NOMBRE	UNIDAD DE MEDIDA	CALENDARIO - PROGRAMADO												TOTAL	META PROGRAMADA EN EL AÑO	
			ENE	FEB	MAR	ABR	MAY	JUN	JUL	AGO	SEP	OCT	NOV	DIC			
VARIABLE 1	Eventos culturales para adultos mayores realizados	eventos	0	0	0	0	1	0	0	1	0	0	1	0	0	3	3.00
VARIABLE 2	Eventos culturales para adultos mayores programados	eventos	0	0	0	0	1	0	0	1	0	0	1	0	0	3	3.00

VARIABLES	NOMBRE	UNIDAD DE MEDIDA	CALENDARIO - REALIZADO												TOTAL	RESULTADO ALCANZADO EN EL AÑO	
			ENE	FEB	MAR	ABR	MAY	JUN	JUL	AGO	SEP	OCT	NOV	DIC			
VARIABLE 1	Eventos culturales para adultos mayores realizados	eventos	0	0	0	0	1	0								1	\$3,200
VARIABLE 2	Eventos culturales para adultos mayores programados	eventos	0	0	0	0	1	0	0	1	0	0	1	0	0	3	\$3,200

CUMPLIMIENTO FINAL: 11.11%

Explicaciones y causas de las variaciones al cumplimiento de la programación, ¿Por qué no se cumplió o por qué se superó considerablemente lo programado?

COMPONENTE 4 REQUERIMIENTO ALTERNATIVO

Indicador					
NOMBRE					
DIRECCIÓN A MEDIR	FRECUENCIA DE MEDICIÓN		MÉTODO DE CÁLCULO		
TIPO DE INDICADOR	TIPO DE FÓRMULA		COMPORTAMIENTO DEL INDICADOR HACIA LA META		
LÍNEA BASE			META DEL INDICADOR		
VALOR			AÑO		

VARIABLES	NOMBRE	UNIDAD DE MEDIDA	CALENDARIO - PROGRAMADO												TOTAL	META PROGRAMADA EN EL AÑO	
			ENE	FEB	MAR	ABR	MAY	JUN	JUL	AGO	SEP	OCT	NOV	DIC			
VARIABLE 1																	FALSO
VARIABLE 2																	FALSO

VARIABLES	NOMBRE	UNIDAD DE MEDIDA	CALENDARIO - PROGRAMADO												TOTAL	PROCENTAJE PROGRAMADO EN EL AÑO	
			ENE	FEB	MAR	ABR	MAY	JUN	JUL	AGO	SEP	OCT	NOV	DIC			
VARIABLE 1																	FALSO
VARIABLE 2																	FALSO

CUMPLIMIENTO FINAL

Explicaciones y causas de las variaciones al cumplimiento de la programación, ¿Por qué no se cumplió o por qué se superó considerablemente lo programado?

COMPONENTES REQUERIMIENTO ALTERNATIVO

Indicador					
NOMBRE					
DIRECCIÓN A MEDIR	FRECUENCIA DE MEDICIÓN		MÉTODO DE CÁLCULO		
TIPO DE INDICADOR	TIPO DE FÓRMULA		COMPORTAMIENTO DEL INDICADOR HACIA LA META		
LÍNEA BASE			META DEL INDICADOR		
VALOR			AÑO		

VARIABLES	NOMBRE	UNIDAD DE MEDIDA	CALENDARIO - PROGRAMADO												TOTAL	META PROGRAMADA EN EL AÑO	
			ENE	FEB	MAR	ABR	MAY	JUN	JUL	AGO	SEP	OCT	NOV	DIC			
VARIABLE 1																	FALSO
VARIABLE 2																	FALSO

VARIABLES	NOMBRE	UNIDAD DE MEDIDA	CALENDARIO - PROGRAMADO												TOTAL	PROCENTAJE PROGRAMADO EN EL AÑO	
			ENE	FEB	MAR	ABR	MAY	JUN	JUL	AGO	SEP	OCT	NOV	DIC			
VARIABLE 1																	FALSO
VARIABLE 2																	FALSO

CUMPLIMIENTO FINAL

Explicaciones y causas de las variaciones al cumplimiento de la programación, ¿Por qué no se cumplió o por qué se superó considerablemente lo programado?



CLAVE: 08/03  
 ENTIDAD FISCALIZADA: Coronango  
 AÑO: 2019

FECHA DE APROBACIÓN  
 21/12/2018

HOJA: DE:

**PROGRAMA PRESUPUESTARIO**

Nombre del Programa: Dignificando Nuestras Raíces  
 Unidad(es) Responsable(s): DIF  
 Costo Total del Programa: \$726,066.69

**ACTIVIDADES**

COMPONENTE	DESCRIPCION	UNIDAD DE MEDIDA	CALENDARIO												TOTAL	PORCENTAJE DE CUMPLIMIENTO DE LA ACTIVIDAD			
			ENE	FEB	MAR	ABR	MAY	JUN	JUL	AGO	SEP	OCT	NOV	DIC					
C1	1 Tener reuniones con los presidentes de juntas auxiliares para localizar un espacio para llevar a cabo el grupo gerontológico.	reuniones	PROGRAMADO			1										1	4	75%	
		REALIZADO			3											3	4	100%	
	2 Realizar las requisiciones para equipar las unidades gerontológicas	requisiciones	PROGRAMADO														4	4	100%
		REALIZADO				4											4	4	100%
	3 Generar un padrón de adultos mayores por cada junta auxiliar.	personas	PROGRAMADO						10	20	30	40					100	100	100%
REALIZADO								10	10							20	20	20%	
4 Realizar actividades y dinámicas mensuales, por cada grupo gerontológico, que permitan la permanencia de los adultos mayores en ella.	actividades	PROGRAMADO							9	9	12	16	16			56	56	76%	
	REALIZADO															0	0	0%	
C2	1 Tener reuniones con las áreas de Tejería y Salud	reuniones	PROGRAMADO														4	4	60%
		REALIZADO			1		1										2	2	50%
	2 Realizar las requisiciones del material de curación y medicamento necesario para las juntas	requisiciones	PROGRAMADO					2	3	4							10	10	10%
		REALIZADO					1										1	1	10%
	3 Generar un padrón de adultos mayores de todo el municipio que pudieran ser beneficiarios de los servicios de salud	personas	PROGRAMADO			40	50	80	70	80	90	100	150	140			880	880	60%
REALIZADO					0	0	0									0	0	0%	
4 Realizar eventos de salud en cada uno de los grupos gerontológicos.	eventos	PROGRAMADO						2	3	4						10	10	10%	
	REALIZADO							1								1	1	10%	
C3	1 Tener reuniones con las áreas de Tejería y Cultura	reuniones	PROGRAMADO														8	8	67%
		REALIZADO				1		1									2	2	25%
	2 Realizar las requisiciones de los insumos necesarios para cada evento	requisiciones	PROGRAMADO														3	3	67%
		REALIZADO				1		1									2	2	67%
	3 Publicar las convocatorias a los eventos culturales para adultos mayores	convocatorias	PROGRAMADO															8	8
REALIZADO								1								1	1	12%	
C4	4 Realizar eventos culturales para adultos mayores	eventos	PROGRAMADO					1		1							3	3	10%
		REALIZADO															0	0	0%
	PROGRAMADO																0	0	0%
	REALIZADO																0	0	0%
	PROGRAMADO																0	0	0%
REALIZADO																0	0	0%	
C5	PROGRAMADO																0	0	0%
		REALIZADO															0	0	0%
	PROGRAMADO																0	0	0%
	REALIZADO																0	0	0%
	PROGRAMADO																0	0	0%
REALIZADO																0	0	0%	

C. ANTONIO TELLES OLIVERA  
 PRESIDENTE MUNICIPAL  
 PRESIDENCIA MUNICIPAL  
 DE CORONANGO PUEBLA  
 2018-2021

TESORERÍA  
 DEL AYUNTAMIENTO  
 DE CORONANGO PUEBLA  
 2018 - 2021

CONTRALOR  
 K. AYUN...  
 DE CORONANGO PUEBLA  
 2018 - 2021



CLAVE: 08/03  
 ENTIDAD FISCALIZADA: CORONANGO  
 AÑO: 2019

FECHA DE APROBACIÓN  
 21/12/2018

HOJA: DE:

**PROGRAMA PRESUPUESTARIO**

Nombre del Programa: Sub Programa Primero El Pueblo  
 Unidad(es) Responsable(s): DIF, Atención Ciudadana  
 Costo Total del Programa:

CLASIFICACIÓN FUNCIONAL DEL GASTO	
Finalidad	2. Desarrollo social
Función	2.7. Otros asuntos sociales
Subfunción	2.7.1 Otros Asuntos Sociales
Sub/Subfunción	

**DATOS DE VINCULACIÓN AL PLAN ESTATAL DE DESARROLLO**

**DATOS DE VINCULACIÓN AL PLAN MUNICIPAL DE DESARROLLO (EJES, ESTRATEGIAS U OBJETIVOS GENERALES)**

Ejer 1. Buen gobierno y participación social

**NIVEL INMEDIATO INFERIOR (OBJETIVO O LÍNEA ESTRATÉGICA)**

Lograr una administración honesta, transparente, con una gestión adecuada, eficiente y austera priorizando las necesidades del Municipio y su gente mediante la participación ciudadana generando un entorno de confiabilidad y empatía a la población.

**FIN**

RESUMEN NARRATIVO: El H. ayuntamiento de Coronango tiene como fin generar un canal de comunicación en donde la ciudadanía se mejore la atención a los ciudadanos, donde puedan acercarse con confianza a su gobierno y participe de una forma activa.

**Indicador:**

NOMBRE	Porcentaje de mecanismos aplicados para la participación de atención y participación ciudadana		
DIMENSIÓN A MEDIR	Eficiencia	FRECUENCIA DE MEDICIÓN	Anual
MÉTODO DE CÁLCULO	$(v1/v2) * 100$		
TIPO DE INDICADOR	Estratégico	TIPO DE FÓRMULA	Porcentaje
COMPORTAMIENTO DEL INDICADOR HACIA LA META	Ascendente		
LÍNEA BASE	META DEL INDICADOR		
VALOR	75		

VARIABLES	NOMBRE	UNIDAD DE MEDIDA	CALENDARIO - PROGRAMADO												TOTAL	META PROGRAMADA EN EL AÑO			
			PROGRAMADO	ENE	FEB	MAR	ABR	MAY	JUN	JUL	AGO	SEPT	OCT	NOV			DIC		
VARIABLE 1	mecanismos aplicados de atención y participación ciudadana	Mecanismos	PROGRAMADO VARIABLE 1														3	3	75.00%
VARIABLE 2	mecanismos y/o programas de atención y participación ciudadana que se realicen durante el año	Mecanismos	PROGRAMADO VARIABLE 2														4	4	

VARIABLES	NOMBRE	UNIDAD DE MEDIDA	CALENDARIO - PROGRAMADO												TOTAL	RESULTADO ALCANZADO EN EL AÑO			
			REALIZADO	ENE	FEB	MAR	ABR	MAY	JUN	JUL	AGO	SEPT	OCT	NOV			DIC		
VARIABLE 1	mecanismos aplicados de atención y participación ciudadana	Mecanismos	REALIZADO VARIABLE 1														0	0	0.00%
VARIABLE 2	mecanismos y/o programas de atención y participación ciudadana que se realicen durante el año	Mecanismos	REALIZADO VARIABLE 2														4	4	
													CUMPLIMIENTO FINAL	0.00%					

Explicaciones y causas de las variaciones al cumplimiento de la programación, ¿Por qué no se cumplió o por qué se superó considerablemente lo programado?

**PROPOSITO**

RESUMEN NARRATIVO: Habitantes de Coronango participan de forma activa en las actividades que ofrece el ayuntamiento en donde pueden conocer y opinar sobre las propuestas presentadas por el ayuntamiento. Tienen un espacio en donde puedan presentar sus quejas y reportes; además se da un seguimiento a las solicitudes y peticiones para mejorar las condiciones de Coronango.

**Indicador:**

NOMBRE	Porcentaje de personas que asistan a las diferentes actividades, hay un registro por cada actividad.		
DIMENSIÓN A MEDIR	Eficiencia	FRECUENCIA DE MEDICIÓN	Anual
MÉTODO DE CÁLCULO	$(v1/v2)*100$		
TIPO DE INDICADOR	Estratégico	TIPO DE FÓRMULA	Porcentaje
COMPORTAMIENTO DEL INDICADOR HACIA LA META	Regular		
LÍNEA BASE	META DEL INDICADOR		
VALOR	40.0		

VARIABLES	NOMBRE	UNIDAD DE MEDIDA	CALENDARIO - PROGRAMADO												TOTAL	META PROGRAMADA EN EL AÑO			
			PROGRAMADO	ENE	FEB	MAR	ABR	MAY	JUN	JUL	AGO	SEPT	OCT	NOV			DIC		
VARIABLE 1	Numero de personas totales por evento.	Personas	PROGRAMADO VARIABLE 1														20	20	40.00%
VARIABLE 2	Numero de personas trabas por evento.	Personas	PROGRAMADO VARIABLE 2														60	60	



CLAVE: 08/03  
 ENTIDAD FISCALIZADA: CORONANGO  
 AÑO: 2019

FECHA DE APROBACIÓN  
 21/12/2018

HOJA: DE:

**PROGRAMA PRESUPUESTARIO**

Nombre del Programa: Sub Programa Primero El Pueblo  
 Unidad(es) Responsable(s): DIF, Atención Ciudadana  
 Costo Total del Programa

**REALIZADO**

VARIABLES	NOMBRE	UNIDAD DE MEDIDA	CALENDARIO - PROGRAMADO												TOTAL	RESULTADO ALCANZADO EN EL AÑO		
			ENE	FEB	MAR	ABR	MAY	JUN	JUL	AGO	SEP	OCT	NOV	DIC				
VARIABLE 1	Número de personas atendidas por evento	Personas	REALIZADO VARIABLE 1														50	50
VARIABLE 2	Número de personas atendidas por consulta	Personas	REALIZADO VARIABLE 2														50	50

**CUMPLIMIENTO FINAL**

Explicaciones y causas de las variaciones al cumplimiento de la programación, ¿Por qué no se cumplió o por que se supero considerablemente lo programado?

**COMPONENTES**

COMPONENTE 1 RESUMEN NARRATIVO: Jornadas de atención ciudadana primero el pueblo.

**Indicador**

NOMBRE	Porcentaje de personas atendidas en comparación con el total de población				
DIMENSIÓN A MEDIR	Eficiencia	FRECUENCIA DE MEDICIÓN	Anual	METODO DE CALCULO	(v1/v2)* 100
TIPO DE INDICADOR	Estratégico	TIPO DE FÓRMULA	Porcentaje	COMPORTAMIENTO DEL INDICADOR HACIA LA META	Regular
VALOR	LÍNEA BASE: META DEL INDICADOR: 8.35				

**PROGRAMADO**

VARIABLES	NOMBRE	UNIDAD DE MEDIDA	CALENDARIO - PROGRAMADO												TOTAL	META PROGRAMADA EN EL AÑO		
			ENE	FEB	MAR	ABR	MAY	JUN	JUL	AGO	SEP	OCT	NOV	DIC				
VARIABLE 1	Número de personas atendidas en año durante la jornada primero el pueblo	Personas	PROGRAMADO VARIABLE 1														2800	2800
VARIABLE 2	Población total de coronango	Personas	PROGRAMADO VARIABLE 2														40948	40948

**REALIZADO**

VARIABLES	NOMBRE	UNIDAD DE MEDIDA	CALENDARIO - PROGRAMADO												TOTAL	RESULTADO ALCANZADO EN EL AÑO		
			ENE	FEB	MAR	ABR	MAY	JUN	JUL	AGO	SEP	OCT	NOV	DIC				
VARIABLE 1	Número de personas atendidas en año durante la jornada primero el pueblo	Personas	REALIZADO VARIABLE 1														40948	40948
VARIABLE 2	Población total de coronango	Personas	REALIZADO VARIABLE 2														40948	40948

**CUMPLIMIENTO FINAL**

Explicaciones y causas de las variaciones al cumplimiento de la programación, ¿Por qué no se cumplió o por que se supero considerablemente lo programado?

COMPONENTE 2 RESUMEN NARRATIVO: Jornadas de atención ciudadana primero el pueblo en las distintas juntas auxiliares de Coronango.

**Indicador**

NOMBRE	Porcentaje de personas que asistan a las jornadas auxiliares				
DIMENSIÓN A MEDIR	Eficiencia	FRECUENCIA DE MEDICIÓN	Anual	METODO DE CALCULO	(v1/v2)*100
TIPO DE INDICADOR	Estratégico	TIPO DE FÓRMULA	Porcentaje	COMPORTAMIENTO DEL INDICADOR HACIA LA META	Regular
VALOR	LÍNEA BASE: META DEL INDICADOR: 80				

**PROGRAMADO**

VARIABLES	NOMBRE	UNIDAD DE MEDIDA	CALENDARIO - PROGRAMADO												TOTAL	META PROGRAMADA EN EL AÑO		
			ENE	FEB	MAR	ABR	MAY	JUN	JUL	AGO	SEP	OCT	NOV	DIC				
VARIABLE 1	Número de personas atendidas en jornadas realizadas.	Personas	PROGRAMADO VARIABLE 1														40	40
VARIABLE 2	Total de personas que asistieron a la jornada	Personas	PROGRAMADO VARIABLE 2														50	50

**REALIZADO**

VARIABLES	NOMBRE	UNIDAD DE MEDIDA	CALENDARIO - PROGRAMADO												TOTAL	RESULTADO ALCANZADO EN EL AÑO		
			ENE	FEB	MAR	ABR	MAY	JUN	JUL	AGO	SEP	OCT	NOV	DIC				
VARIABLE 1	Número de personas atendidas en jornadas realizadas.	Personas	REALIZADO VARIABLE 1														50	50
VARIABLE 2	Total de personas que asistieron a la jornada	Personas	REALIZADO VARIABLE 2														50	50

**CUMPLIMIENTO FINAL**

Explicaciones y causas de las variaciones al cumplimiento de la programación, ¿Por qué no se cumplió o por que se supero considerablemente lo programado?

COMPONENTE 3 RESUMEN NARRATIVO: Consejos de participación ciudadana.

**Indicador**

NOMBRE	Porcentaje de consejos de participación ciudadana constituidos				
--------	----------------------------------------------------------------	--	--	--	--

LOGOTIPO DE LA ENTIDAD FISCALIZADA

CLAVE: 08/03  
 ENTIDAD FISCALIZADA: CORONANGO  
 AÑO: 2019

FECHA DE APROBACIÓN  
 21/12/2018

HOJA: DE:

**PROGRAMA PRESUPUESTARIO**

Nombre del Programa: Sub Programa Primero El Pueblo  
 Unidad(es) Responsable(s): DIF, Atención Ciudadana

DIMENSION A MEDIR	Eficiencia	FRECUENCIA DE MEDICIÓN	Anual	METODO DE CALCULO	(v1/v2)*100
TIPO DE INDICADOR	Estratégico	TIPO DE FORMULA	Porcentaje	COMPORTAMIENTO DEL INDICADOR HACIA LA META	Ascendente
LÍNEA BASE			META DEL INDICADOR		
VALOR			AÑO		
			100.00%		

VARIABLES	NOMBRE	UNIDAD DE MEDIDA	CALENDARIO - PROGRAMADO												TOTAL	META PROGRAMADA EN EL AÑO			
			ENE	FEB	MAR	ABR	MAY	JUN	JUL	AGO	SEPT	OCT	NOV	DIC					
VARIABLE 1	Número de propuestas presentadas ante cabildo																1		100.00%
VARIABLE 2	Total de propuestas aplicadas																1		

VARIABLES	NOMBRE	UNIDAD DE MEDIDA	CALENDARIO - PROGRAMADO												TOTAL	RESULTADO ALCANZADO EN EL AÑO			
			ENE	FEB	MAR	ABR	MAY	JUN	JUL	AGO	SEPT	OCT	NOV	DIC					
VARIABLE 1	Número de propuestas presentadas ante cabildo																		BY VALOR
VARIABLE 2	Total de propuestas aplicadas																1		

CUMPLIMIENTO FINAL

Explicaciones y causas de las variaciones al cumplimiento de la programación, ¿Por qué no se cumplió o por qué se supero considerablemente lo programado?

COMPONENTES RESUMEN NARRATIVO: Foros ciudadanos conformados

**Indicador**

NOMBRE	Porcentaje de foros ciudadanos realizados				
DIMENSION A MEDIR	Eficiencia	FRECUENCIA DE MEDICIÓN	Anual	METODO DE CALCULO	(v1/v2)*100
TIPO DE INDICADOR	Estratégico	TIPO DE FORMULA	Porcentaje	COMPORTAMIENTO DEL INDICADOR HACIA LA META	Regular
LÍNEA BASE			META DEL INDICADOR		
VALOR			AÑO		
			100%		

VARIABLES	NOMBRE	UNIDAD DE MEDIDA	CALENDARIO - PROGRAMADO												TOTAL	META PROGRAMADA EN EL AÑO			
			ENE	FEB	MAR	ABR	MAY	JUN	JUL	AGO	SEPT	OCT	NOV	DEC					
VARIABLE 1	Foros realizados	Foros															1		100.00%
VARIABLE 2	Foros programados	Foros															1		

VARIABLES	NOMBRE	UNIDAD DE MEDIDA	CALENDARIO - PROGRAMADO												TOTAL	PROCENTAJE PROGRAMADO EN EL AÑO			
			ENE	FEB	MAR	ABR	MAY	JUN	JUL	AGO	SEPT	OCT	NOV	DEC					
VARIABLE 1	Foros realizados	Foros																	BY VALOR
VARIABLE 2	Foros programados	Foros															1		

CUMPLIMIENTO FINAL

Explicaciones y causas de las variaciones al cumplimiento de la programación, ¿Por qué no se cumplió o por qué se supero considerablemente lo programado?

COMPONENTES RESUMEN NARRATIVO:

**Indicador**

NOMBRE					
DIMENSION A MEDIR		FRECUENCIA DE MEDICIÓN		METODO DE CALCULO	
TIPO DE INDICADOR		TIPO DE FORMULA		COMPORTAMIENTO DEL INDICADOR HACIA LA META	
LÍNEA BASE			META DEL INDICADOR		
VALOR			AÑO		

VARIABLES	NOMBRE	UNIDAD DE MEDIDA	CALENDARIO - PROGRAMADO												TOTAL	META PROGRAMADA EN EL AÑO			
			ENE	FEB	MAR	ABR	MAY	JUN	JUL	AGO	SEPT	OCT	NOV	DEC					
VARIABLE 1																			FALSO
VARIABLE 2																			

VARIABLES	NOMBRE	UNIDAD DE MEDIDA	CALENDARIO - PROGRAMADO												TOTAL	PROCENTAJE PROGRAMADO EN EL AÑO			
			ENE	FEB	MAR	ABR	MAY	JUN	JUL	AGO	SEPT	OCT	NOV	DEC					
VARIABLE 1																			FALSO
VARIABLE 2																			

CUMPLIMIENTO FINAL

Explicaciones y causas de las variaciones al cumplimiento de la programación, ¿Por qué no se cumplió o por qué se supero considerablemente lo programado?



CLAVE: 08/03  
 ENTIDAD FISCALIZADA: CORONANGO  
 AÑO: 2019

FECHA DE APROBACION  
 21/12/2018

HOJA: DE:

**PROGRAMA PRESUPUESTARIO**

Nombre del Programa: Sub Programa Primero El Pueblo  
 Unidad(es) Responsable(s): DIF, Atención Ciudadana  
 Costo Total del Programa:

**ACTIVIDADES**

COMPONENTE	DESCRIPCION	UNIDAD DE MEDIDA	PROGRAMADO/REALIZADO	CALENDARIO												TOTAL	PORCENTAJE DE CUMPLIMIENTO DE LA ACTIVIDAD		
				ENE	FEB	MAR	ABR	MAY	JUN	JUL	AGO	SEP	OCT	NOV	DIC				
C1	Jornadas de atención ciudadana primero el pueblo.		PROGRAMADO														12	50%	
			REALIZADO	1	1	1	1	1	1								6		
			PROGRAMADO															0	
			REALIZADO															0	
			PROGRAMADO															0	
C2	Jornadas de atención ciudadana primero el pueblo en las distintas juntas auxiliares de Coronango.		PROGRAMADO														2	0%	
			REALIZADO			0											0		
			PROGRAMADO															0	
			REALIZADO															0	
			PROGRAMADO															0	
C3	Consejos de participación ciudadana.		PROGRAMADO														1	0%	
			REALIZADO			0											0		
			PROGRAMADO															0	
			REALIZADO															0	
			PROGRAMADO															0	
C4	Foros ciudadanos. Consultas ciudadanas		PROGRAMADO														2	0%	
			REALIZADO						0								0		
			PROGRAMADO															0	
			REALIZADO															0	
			PROGRAMADO															0	
C5			PROGRAMADO														0		
			REALIZADO														0		
			PROGRAMADO															0	
			REALIZADO															0	
			PROGRAMADO															0	

*[Signature]*  
 C. ANTONIO TEJEDA DELgado  
 PRESIDENTE MUNICIPAL  
 PRESIDENCIA MUNICIPAL  
 DE CORONANGO PUEBLA  
 2018-2021

*[Signature]*  
 TESORERÍA  
 DEL AYUNTAMIENTO  
 DE CORONANGO PUEBLA  
 2018 - 2021

*[Signature]*  
 C. ANTONIO GARCÍA ESPINOSA  
 CONTRALOR MUNICIPAL  
 DE CORONANGO PUEBLA  
 2018 - 2021

LOGOTIPO DE LA ENTIDAD FISCALIZADA

CLAVE: 08/03  
 ENTIDAD FISCALIZADA: Coronango  
 AÑO: 2019

FECHA DE APROBACIÓN: 21/12/2018  
 HOJA: DE:

**PROGRAMA PRESUPUESTARIO**

Nombre del Programa: Sub Programa Cobijando Esperanzas  
 Unidad(es) Responsable(s): DIF  
 Costo Total del Programa:

CLASIFICACION		CONCEPTO
Finalidad		2. Desarrollo social
Función		2.6. Protección social
Subfunción		2.6.6 Otros Grupos Vulnerables
Sub/Subfunción		

**DATOS DE VINCULACIÓN AL PLAN ESTATAL DE DESARROLLO**

**DATOS DE VINCULACIÓN AL PLAN MUNICIPAL DE DESARROLLO (EJES, ESTRATEGIAS U OBJETIVOS GENERALES)**

Eje 5 Bienestar Social y Servicios Públicos

**NIVEL INMEDIATO INFERIOR (OBJETIVO O LÍNEA ESTRATÉGICA)**

Generar mejores condiciones de calidad de vida de la población mediante programas que incrementen el bienestar social, favoreciendo la actividad física por medio del deporte y con políticas públicas encaminadas a promover el desarrollo integral de las personas. Logrando mejores servicios públicos y obras de infraestructura básica.

**FIN**

RESUMEN NARRATIVO: Incrementar la calidad de vida de los adultos mayores del municipio de Coronango a través de la entrega de una prenda abrigadora en la temporada invernal.

**Indicador**

NOMBRE	Adultos mayores del municipio de Coronango que puedan acceder a ser beneficiados con una prenda abrigadora		
UNIDAD DE MEDIDA	Eficacia	FRECUENCIA DE MEDICIÓN	Anual
METODO DE CALCULO	$(v1/v2)*100$		
TIPO DE INDICADOR	Estratégico	TIPO DE FÓRMULA	Porcentaje
COMPORTAMIENTO DEL INDICADOR HACIA LA META	Regular		
LINEA BASE	1880	2018	META DEL INDICADOR
VALOR		AÑO	95

**PROGRAMADO**

VARIABLES	NOMBRE	UNIDAD DE MEDIDA	CALENDARIO - PROGRAMADO												TOTAL	META PROGRAMADA EN EL AÑO			
			ENE	FEB	MAR	ABR	MAY	JUN	JUL	AUG	SEPT	OCT	NOV	DIC					
VARIABLE 1	Adultos mayores del municipio de Coronango que podrán recibir una prenda abrigadora	personas	PROGRAMADO VARIABLE 1														2870	2870	55,06%
VARIABLE 2	Adultos mayores del municipio de Coronango	personas	PROGRAMADO VARIABLE 2														3021	3021	

**REALIZADO**

VARIABLES	NOMBRE	UNIDAD DE MEDIDA	CALENDARIO - PROGRAMADO												TOTAL	RESULTADO ALCANZADO EN EL AÑO			
			ENE	FEB	MAR	ABR	MAY	JUN	JUL	AUG	SEPT	OCT	NOV	DIC					
VARIABLE 1	Adultos mayores del municipio de Coronango que podrán recibir una prenda abrigadora	personas	REALIZADO VARIABLE 1																8 VALORES
VARIABLE 2	Adultos mayores del municipio de Coronango	personas	REALIZADO VARIABLE 2														3021	3021	

**CUMPLIMIENTO FINAL**

Explicaciones y causas de las variaciones al cumplimiento de la programación. ¿Por qué no se cumplió o por qué se superó considerablemente lo programado?

**PROPOSITO**

RESUMEN NARRATIVO: Los adultos mayores de Coronango reciben prendas abrigadoras en el inicio de la temporada invernal.

**Indicador**

NOMBRE	Dotación de prendas abrigadoras a los adultos mayores del municipio de Coronango.		
UNIDAD DE MEDIDA	Eficacia	FRECUENCIA DE MEDICIÓN	Anual
METODO DE CALCULO	$(v1/v2)*100$		
TIPO DE INDICADOR	Estratégico	TIPO DE FÓRMULA	Variación Porcentual
COMPORTAMIENTO DEL INDICADOR HACIA LA META	Regular		
LINEA BASE	1860	2018	META DEL INDICADOR
VALOR		AÑO	18,28

**PROGRAMADO**

VARIABLES	NOMBRE	UNIDAD DE MEDIDA	CALENDARIO - PROGRAMADO												TOTAL	META PROGRAMADA EN EL AÑO			
			ENE	FEB	MAR	ABR	MAY	JUN	JUL	AUG	SEPT	OCT	NOV	DIC					
VARIABLE 1	Adultos mayores beneficiados en 2019	paño0238	PROGRAMADO VARIABLE 1														2200	2200	18,25%
VARIABLE 2	Adultos mayores beneficiados en 2018	paño0298	PROGRAMADO VARIABLE 2														1860	1860	

LOGOTIPO DE LA ENTIDAD FISCALIZADA

CLAVE: 08/03  
 ENTIDAD FISCALIZADA: Coronango  
 AÑO: 2019

FECHA DE APROBACIÓN  
 21/12/2018

HOJA: DE:

**PROGRAMA PRESUPUESTARIO**

Nombre del Programa: Sub Programa Cobijando Esperanzas  
 Unidad(es) Responsable(s): DIF  
 Costo Total del Programa:

**REALIZADO**

VARIABLES	NOMBRE	UNIDAD DE MEDIDA	CALENDARIO - PROGRAMADO												TOTAL	RESULTADO ALCANZADO EN EL AÑO			
			ENE	FEB	MAR	ABR	MAY	JUN	JUL	AGO	SEPT	OCT	NOV	DIC					
VARIABLE 1	Adultos mayores beneficiados en 2019	PERSONAS	REALIZADO VARIABLE 1														1860	1860	EVASOR
VARIABLE 2	Adultos mayores beneficiados en 2018	PERSONAS	REALIZADO VARIABLE 2														1860	1860	EVASOR

**CUMPLIMIENTO FINAL**

Explicaciones y causas de las variaciones al cumplimiento de la programación, ¿Por qué no se cumplió o por que se supero considerablemente lo programado?

**COMPONENTES**

COMPONENTE 1 REQUERIM NARRATIVO: Salud de adultos mayores mejorada.

**Indicador**

NOMBRE:	Adultos mayores beneficiados con una prenda abrigadora		
DIMENSION A MEDIR:	Eficacia	FRECUENCIA DE MEDICION:	Anual
METODO DE CALCULO:	(v1/v2)*100		
TIPO DE INDICADOR:	Estratégico	TIPO DE FORMULA:	Variación Porcentual
COMPORTAMIENTO DEL INDICADOR HACIA LA META:	Regular		
LÍNEA BASE		META DEL INDICADOR	
VALOR	1860	AÑO	2018
			18.28

**PROGRAMADO**

VARIABLES	NOMBRE	UNIDAD DE MEDIDA	CALENDARIO - PROGRAMADO												TOTAL	META PROGRAMADA EN EL AÑO			
			ENE	FEB	MAR	ABR	MAY	JUN	JUL	AGO	SEPT	OCT	NOV	DIC					
VARIABLE 1	Adultos mayores que reciben prenda abrigadora en 2019	PERSONAS	PROGRAMADO VARIABLE 1														2200	2200	19.28%
VARIABLE 2	Adultos mayores que recibieron prenda abrigadora en 2018	PERSONAS	PROGRAMADO VARIABLE 2														1860	1860	

**REALIZADO**

VARIABLES	NOMBRE	UNIDAD DE MEDIDA	CALENDARIO - PROGRAMADO												TOTAL	RESULTADO ALCANZADO EN EL AÑO			
			ENE	FEB	MAR	ABR	MAY	JUN	JUL	AGO	SEPT	OCT	NOV	DIC					
VARIABLE 1	Adultos mayores que reciben prenda abrigadora en 2019	PERSONAS	REALIZADO VARIABLE 1														1860	1860	EVASOR
VARIABLE 2	Adultos mayores que recibieron prenda abrigadora en 2018	PERSONAS	REALIZADO VARIABLE 2														1860	1860	EVASOR

**CUMPLIMIENTO FINAL**

Explicaciones y causas de las variaciones al cumplimiento de la programación, ¿Por qué no se cumplió o por que se supero considerablemente lo programado?

**Indicador**

NOMBRE:			
DIMENSION A MEDIR:		FRECUENCIA DE MEDICION:	
METODO DE CALCULO:			
TIPO DE INDICADOR:		TIPO DE FORMULA:	
COMPORTAMIENTO DEL INDICADOR HACIA LA META:			
LÍNEA BASE		META DEL INDICADOR	
VALOR		AÑO	

**PROGRAMADO**

VARIABLES	NOMBRE	UNIDAD DE MEDIDA	CALENDARIO - PROGRAMADO												TOTAL	META PROGRAMADA EN EL AÑO			
			ENE	FEB	MAR	ABR	MAY	JUN	JUL	AGO	SEPT	OCT	NOV	DIC					
VARIABLE 1			PROGRAMADO VARIABLE 1																FALSO
VARIABLE 2			PROGRAMADO VARIABLE 2																FALSO

**REALIZADO**

VARIABLES	NOMBRE	UNIDAD DE MEDIDA	CALENDARIO - PROGRAMADO												TOTAL	RESULTADO ALCANZADO EN EL AÑO			
			ENE	FEB	MAR	ABR	MAY	JUN	JUL	AGO	SEPT	OCT	NOV	DIC					
VARIABLE 1			REALIZADO VARIABLE 1																FALSO
VARIABLE 2			REALIZADO VARIABLE 2																FALSO

**CUMPLIMIENTO FINAL**

Explicaciones y causas de las variaciones al cumplimiento de la programación, ¿Por qué no se cumplió o por que se supero considerablemente lo programado?

**Indicador**

NOMBRE:			
---------	--	--	--

LOGOTIPO DE LA ENTIDAD FISCALIZADA

CLAVE: 08/03  
ENTIDAD FISCALIZADA: Coronego  
AÑO: 2019

FECHA DE APROBACIÓN 21/12/2018

HOJA: DE:

PROGRAMA PRESUPUESTARIO

Nombre del Programa Sub Programa Cobijando Esperanzas  
Unidad(es) Responsable(s) DIF  
Costo Total del Programa

Formulario de datos de medición: DIMENSIÓN A MEDIR, FRECUENCIA DE MEDICIÓN, MÉTODO DE CÁLCULO, TIPO DE INDICADOR, TIPO DE FÓRMULA, COMPORTAMIENTO DEL INDICADOR HACIA LA META, LÍNEA BASE, META DEL INDICADOR.

Table with columns: VARIABLES, NOMBRE, UNIDAD DE MEDIDA, CALENDARIO PROGRAMADO (Ene to Dic), TOTAL, META PROGRAMADA EN EL AÑO. Includes rows for PROGRAMADO and REALIZADO.

Table with columns: VARIABLES, NOMBRE, UNIDAD DE MEDIDA, CALENDARIO PROGRAMADO (Ene to Dic), TOTAL, RESULTADO ALCANZADO EN EL AÑO. Includes rows for PROGRAMADO and REALIZADO.

CUMPLIMIENTO FINAL

Explicaciones y causas de las variaciones al cumplimiento de la programación, ¿Por qué no se cumplió o por qué se supero considerablemente lo programado?

COMPONENTE 4 RESUMEN NARRATIVO

Indicador

Formulario de datos de medición para el indicador: NOMBRE, DIMENSIÓN A MEDIR, FRECUENCIA DE MEDICIÓN, MÉTODO DE CÁLCULO, TIPO DE INDICADOR, TIPO DE FÓRMULA, COMPORTAMIENTO DEL INDICADOR HACIA LA META, LÍNEA BASE, META DEL INDICADOR.

Table with columns: VARIABLES, NOMBRE, UNIDAD DE MEDIDA, CALENDARIO PROGRAMADO (Ene to Dic), TOTAL, META PROGRAMADA EN EL AÑO. Includes rows for PROGRAMADO and REALIZADO.

Table with columns: VARIABLES, NOMBRE, UNIDAD DE MEDIDA, CALENDARIO PROGRAMADO (Ene to Dic), TOTAL, PROCENTAJE PROGRAMADO EN EL AÑO. Includes rows for PROGRAMADO and REALIZADO.

CUMPLIMIENTO FINAL

Explicaciones y causas de las variaciones al cumplimiento de la programación, ¿Por qué no se cumplió o por qué se supero considerablemente lo programado?

COMPONENTE 5 RESUMEN NARRATIVO

Indicador

Formulario de datos de medición para el indicador: NOMBRE, DIMENSIÓN A MEDIR, FRECUENCIA DE MEDICIÓN, MÉTODO DE CÁLCULO, TIPO DE INDICADOR, TIPO DE FÓRMULA, COMPORTAMIENTO DEL INDICADOR HACIA LA META, LÍNEA BASE, META DEL INDICADOR.

Table with columns: VARIABLES, NOMBRE, UNIDAD DE MEDIDA, CALENDARIO PROGRAMADO (Ene to Dic), TOTAL, META PROGRAMADA EN EL AÑO. Includes rows for PROGRAMADO and REALIZADO.

Table with columns: VARIABLES, NOMBRE, UNIDAD DE MEDIDA, CALENDARIO PROGRAMADO (Ene to Dic), TOTAL, PROCENTAJE PROGRAMADO EN EL AÑO. Includes rows for PROGRAMADO and REALIZADO.

CUMPLIMIENTO FINAL

Explicaciones y causas de las variaciones al cumplimiento de la programación, ¿Por qué no se cumplió o por qué se supero considerablemente lo programado?



CLAVE: 08/03  
 ENTIDAD FISCALIZADA: Coronango  
 AÑO: 2019

FECHA DE APROBACIÓN  
 21/12/2018

HOJA: DE:

**PROGRAMA PRESUPUESTARIO**

Nombre del Programa: Sub Programa Cobijando Esperanzas  
 Unidad(es) Responsable(s): DIF  
 Costo Total del Programa:

**ACTIVIDADES**

COMPONENTE	DESCRIPCION	UNIDAD DE MEDIDA	CALENDARIO												TOTAL	PORCENTAJE DE CUMPLIMIENTO DE LA ACTIVIDAD		
			PROGRAMADO / REALIZADO	ENE	FEB	MAR	ABR	MAY	JUN	JUL	AGO	SEP	OCT	NOV			DIC	
C1	1. Fomentar reuniones con los áreas de Tesorería.	reuniones	PROGRAMADO														4	25%
			REALIZADO							1							1	
	2. Realizar las regulaciones de los impuestos necesarios para cada evento	regulaciones	PROGRAMADO														4	0%
			REALIZADO														0	
	3. Generar un padrón de adultos mayores de todo el municipio que pudieran ser beneficiarios del programa cobijando esperanzas	personas	PROGRAMADO													2870	2,870	0%
		REALIZADO														0		
4. Realizar eventos de entrega de prendas beneficiarias	eventos	PROGRAMADO														5	0%	
		REALIZADO																0
5. Entrega de prendas abrigadoras a adultos mayores	personas	PROGRAMADO														2200	0%	
		REALIZADO																2,200
C2			PROGRAMADO														0	
			REALIZADO														0	
			PROGRAMADO														0	
			REALIZADO														0	
			PROGRAMADO														0	
			REALIZADO														0	
C3			PROGRAMADO														0	
			REALIZADO														0	
			PROGRAMADO														0	
			REALIZADO														0	
			PROGRAMADO														0	
			REALIZADO														0	
C4			PROGRAMADO														0	
			REALIZADO														0	
			PROGRAMADO														0	
			REALIZADO														0	
			PROGRAMADO														0	
			REALIZADO														0	
C5			PROGRAMADO														0	
			REALIZADO														0	
			PROGRAMADO														0	
			REALIZADO														0	
			PROGRAMADO														0	
			REALIZADO														0	

C. ANTONIO CALZADILLA  
 PRESIDENTE MUNICIPAL  
 PRESIDENCIA MUNICIPAL  
 DE CORONANGO PUEBLA  
 2018-2021

TESORERÍA  
 DEL AYUNTAMIENTO  
 DE CORONANGO PUEBLA  
 2018 - 2021

C. ANTONIO LOPEZ ESPINOSA  
 CONTRALOR MUNICIPAL  
 CONTRALORIA MUNICIPAL  
 DE CORONANGO PUEBLA  
 2018 - 2021

LOGOTIPO DE LA ENTIDAD FISCALIZADA

CLAVE: 08/03  
 ENTIDAD FISCALIZADA: Coronango  
 AÑO: 2019

FECHA DE APROBACIÓN  
 21/12/2018

HOJA: DE:

**PROGRAMA PRESUPUESTARIO**

Nombre del Programa: Educación Digna  
 Unidad(es) Responsable(s): Educación y Cultura, Juventud y Deporte  
 Costo Total del Programa: \$2,734,401.01

CLASIFICACIÓN FUNCIONAL DEL GASTO	
Finalidad	2 Desarrollo social
Función	2.5 Educación
Subfunción	2.5.1 Educación Básica
Sub/subfunción	

**DATOS DE VINCULACIÓN AL PLAN ESTATAL DE DESARROLLO**

**DATOS DE VINCULACIÓN AL PLAN MUNICIPAL DE DESARROLLO (EJES, ESTRATEGIAS U OBJETIVOS GENERALES)**

EJE 5: Bienestar Social Y Servicios Públicos

**NIVEL INMEDIATO INFERIOR (OBJETIVO O LINEA ESTRATEGICA)**

Generar mejores condiciones de calidad de vida de la población mediante programas que incrementan el bienestar social, favoreciendo la actividad física por medio del deporte y con políticas públicas encaminadas a promover el desarrollo integral de las personas. Logrando mejores servicios públicos y obras de infraestructura básica.

**FIN**

RESUMEN NARRATIVO: Mejorar la educación en el municipio y fomentar la cultura a través de acciones estratégicas

**Indicador**

NOMBRE	Porcentaje de unidades que brindan servicios educativos y culturales		
DEFINICIÓN A MEDIR	Eficacia	FRECUENCIA DE MEDICIÓN	Anual
TIPO DE MEDICIÓN	Estratégico	TIPO DE FÓRMULA	Porcentaje
METODO DE CALCULO	$(y1/n2)*100$		
COMPORTAMIENTO DEL INDICADOR HACIA LA META	Regular		
META DEL INDICADOR	100		
VALOR	AÑO		

VARIABLES	NOMBRE	UNIDAD DE MEDIDA	CALENDARIO - PROGRAMADO												TOTAL	META PROGRAMADA EN EL AÑO		
			ENE	FEB	MAR	ABR	MAY	JUN	JUL	AGO	SEPT	OCT	NOV	DIC				
VARIABLE 1	unidades que brindan servicios educativos y culturales	Unidades	PROGRAMADO VARIABLE 1													2	2	100.00%
VARIABLE 2	unidades que brindan servicios educativos y culturales existentes	Unidades	PROGRAMADO VARIABLE 2													2	2	

VARIABLES	NOMBRE	UNIDAD DE MEDIDA	CALENDARIO - PROGRAMADO												TOTAL	RESULTADO ALCANZADO EN EL AÑO		
			ENE	FEB	MAR	ABR	MAY	JUN	JUL	AGO	SEPT	OCT	NOV	DIC				
VARIABLE 1	unidades que brindan servicios educativos y culturales	Unidades	REALIZADO VARIABLE 1														2	#VALOR
VARIABLE 2	unidades que brindan servicios educativos y culturales existentes	Unidades	REALIZADO VARIABLE 2														2	2

**CUMPLIMIENTO FINAL**

Explicaciones y causas de las variaciones al cumplimiento de la programación, ¿Por qué no se cumplió o por que se supuso considerablemente lo programado?

**PROPÓSITO**

RESUMEN NARRATIVO: Los habitantes del municipio reciben mejores servicios educativos y de cultura

**Indicador**

NOMBRE	Porcentaje de servicios educativos y de cultura		
DEFINICIÓN A MEDIR	Eficacia	FRECUENCIA DE MEDICIÓN	Semestral
TIPO DE MEDICIÓN	Estratégico	TIPO DE FÓRMULA	Porcentaje
METODO DE CALCULO	$(y1/n2)*100$		
COMPORTAMIENTO DEL INDICADOR HACIA LA META	Regular		
META DEL INDICADOR	100.0		
VALOR	AÑO		

VARIABLES	NOMBRE	UNIDAD DE MEDIDA	CALENDARIO - PROGRAMADO												TOTAL	META PROGRAMADA EN EL AÑO		
			ENE	FEB	MAR	ABR	MAY	JUN	JUL	AGO	SEPT	OCT	NOV	DIC				
VARIABLE 1	Número de servicios brindados	Servicios	PROGRAMADO VARIABLE 1													5	5	100.00%
VARIABLE 2	Número de servicios programados	Servicios	PROGRAMADO VARIABLE 2													5	5	

LOGOTIPO DE LA ENTIDAD FISCALIZADA

CLAVE: 08/03  
 ENTIDAD FISCALIZADA: Coronango  
 AÑO: 2019

FECHA DE APROBACIÓN  
 21/12/2018

HOJA: DE:

**PROGRAMA PRESUPUESTARIO**

Nombre del Programa: Educación Digna  
 Unidad(es) Responsable(s): Educación y Cultura, Juventud y Deporte  
 Costo Total del Programa: \$2,734,401.91

**REALIZADO**

VARIABLES	NOMBRE	UNIDAD DE MEDIDA	CALENDARIO - PROGRAMADO												TOTAL	RESULTADO ALCANZADO EN EL AÑO			
			ENE	FEB	MAR	ABR	MAY	JUN	JUL	AGO	SEP	OCT	NOV	DIC					
VARIABLE 1	Número de servicios brindados	Servicios	REALIZADO VARIABLE 1														5	10	50.00%
VARIABLE 2	Número de servicios programados	Servicios	REALIZADO VARIABLE 2															10	50.00%
<b>CUMPLIMIENTO FINAL</b>																		50.00%	

Explicaciones y causas de las variaciones al cumplimiento de la programación, ¿Por qué no se cumplió o por que se supero considerablemente lo programado?

**COMPONENTES**

COMPONENTE 1 RESULTADO NARRATIVO: Libros y letras implementado

**Indicador**

NOMBRE:	Porcentaje de escuelas con apoyos que mejoren el desempeño escolar.		
DIMENSIÓN A MEDIR:	Eficiencia	FRECUENCIA DE MEDICIÓN:	Trimestral
MÉTODO DE CÁLCULO:	(V1/N2)*100		
TIPO DE INDICADOR:	Estratégico	TIPO DE FÓRMULA:	Porcentaje
COMPORTAMIENTO DEL INDICADOR HACIA LA META:	Ascendente		
VALOR:		META DEL INDICADOR:	100.00

**PROGRAMADO**

VARIABLES	NOMBRE	UNIDAD DE MEDIDA	CALENDARIO - PROGRAMADO												TOTAL	META PROGRAMADA EN EL AÑO			
			ENE	FEB	MAR	ABR	MAY	JUN	JUL	AGO	SEP	OCT	NOV	DIC					
VARIABLE 1	Escuelas Apoyadas	Escuelas	PROGRAMADO VARIABLE 1														12	12	100.00%
VARIABLE 2	Escuelas Programadas	Escuelas	PROGRAMADO VARIABLE 2															24	50.00%

**REALIZADO**

VARIABLES	NOMBRE	UNIDAD DE MEDIDA	CALENDARIO - PROGRAMADO												TOTAL	RESULTADO ALCANZADO EN EL AÑO			
			ENE	FEB	MAR	ABR	MAY	JUN	JUL	AGO	SEP	OCT	NOV	DIC					
VARIABLE 1	Escuelas Apoyadas	Escuelas	REALIZADO VARIABLE 1															12	100.00%
VARIABLE 2	Escuelas Programadas	Escuelas	REALIZADO VARIABLE 2															24	50.00%
<b>CUMPLIMIENTO FINAL</b>																		50.00%	

Explicaciones y causas de las variaciones al cumplimiento de la programación, ¿Por qué no se cumplió o por que se supero considerablemente lo programado?

COMPONENTE 2 RESULTADO NARRATIVO: Ciclos de conferencias y/o pláticas Instaurado

**Indicador**

NOMBRE:	Porcentaje de conferencias y pláticas realizadas.		
DIMENSIÓN A MEDIR:	Eficiencia	FRECUENCIA DE MEDICIÓN:	Trimestral
MÉTODO DE CÁLCULO:	(V1/N2)*100		
TIPO DE INDICADOR:	Estratégico	TIPO DE FÓRMULA:	Porcentaje
COMPORTAMIENTO DEL INDICADOR HACIA LA META:	Regular		
VALOR:		META DEL INDICADOR:	100

**PROGRAMADO**

VARIABLES	NOMBRE	UNIDAD DE MEDIDA	CALENDARIO - PROGRAMADO												TOTAL	META PROGRAMADA EN EL AÑO		
			ENE	FEB	MAR	ABR	MAY	JUN	JUL	AGO	SEP	OCT	NOV	DIC				
VARIABLE 1	Conferencias y pláticas realizadas	Plática o Conferencia	PROGRAMADO VARIABLE 1	8	8	8	7	7	6	5	6	5	5	5	6	80	80	100.00%
VARIABLE 2	Conferencias y pláticas programadas	Plática o Conferencia	PROGRAMADO VARIABLE 2													80	80	100.00%

**REALIZADO**

VARIABLES	NOMBRE	UNIDAD DE MEDIDA	CALENDARIO - PROGRAMADO												TOTAL	RESULTADO ALCANZADO EN EL AÑO		
			ENE	FEB	MAR	ABR	MAY	JUN	JUL	AGO	SEP	OCT	NOV	DIC				
VARIABLE 1	Conferencias y pláticas realizadas	Plática o Conferencia	REALIZADO VARIABLE 1	7	7	7	7	7								42	52.50%	
VARIABLE 2	Conferencias y pláticas programadas	Plática o Conferencia	REALIZADO VARIABLE 2													80	52.50%	
<b>CUMPLIMIENTO FINAL</b>																		52.50%

Explicaciones y causas de las variaciones al cumplimiento de la programación, ¿Por qué no se cumplió o por que se supero considerablemente lo programado?

COMPONENTE 3 RESULTADO NARRATIVO: Actividades de formación de competencias establecido.

**Indicador**

NOMBRE: Porcentaje de actividades de formación de competencias que mejoren el desempeño académico.



CLAVE: 08/03  
 ENTIDAD FISCALIZADA: Coronango  
 AÑO: 2019

FECHA DE APROBACIÓN: 21/12/2018  
 HOJA: DE:

**PROGRAMA PRESUPUESTARIO**

Nombre del Programa: Educación Digna  
 Unidad(es) Responsable(s): Educación y Cultura, Juventud y Deporte  
 Costo Total del Programa: \$2,734,401.91

DIRECCIÓN A MEDIR	Eficiencia	FRECUENCIA DE MEDICIÓN	Trimestral	MÉTODO DE CÁLCULO	(v1/v2)*100
TIPO DE INDICADOR	Estratégico	TIPO DE FÓRMULA	Porcentaje	COMPORTAMIENTO DEL INDICADOR HACIA LA META	Regular
LÍNEA BASE			META DEL INDICADOR		
VALOR			AÑO		
			100		

VARIABLES	NOMBRE	UNIDAD DE MEDIDA	CALENDARIO - PROGRAMADO												TOTAL	META PROGRAMADA EN EL AÑO	
			ENE	FEB	MAR	ABR	MAY	JUN	JUL	AGO	SEPT	OCT	NOV	DIC			
VARIABLE1	Actividades realizadas	Actividades	PROGRAMADO VARIABLE1				4	4	3	3	3	4	3	3	3	30	100.00%
VARIABLE2	Actividades programadas	Actividades	PROGRAMADO VARIABLE2													30	

VARIABLES	NOMBRE	UNIDAD DE MEDIDA	CALENDARIO - PROGRAMADO												TOTAL	RESULTADO ALCANZADO EN EL AÑO	
			ENE	FEB	MAR	ABR	MAY	JUN	JUL	AGO	SEPT	OCT	NOV	DIC			
VARIABLE1	Actividades realizadas	Actividades	REALIZADO VARIABLE1				4	4	4							12	40.00%
VARIABLE2	Actividades programadas	Actividades	REALIZADO VARIABLE2													30	38

CUMPLIMIENTO FINAL: 40.00%

Explicaciones y causas de las variaciones al cumplimiento de la programación, ¿Por qué no se cumplió o por qué se superó considerablemente lo programado?

COMPONENTES RESUMEN NARRATIVO: Eventos culturales implementado

Indicador	
NOMBRE	Porcentaje de eventos realizados y programados en el municipio
DIRECCIÓN A MEDIR	Eficacia
FRECUENCIA DE MEDICIÓN	Trimestral
MÉTODO DE CÁLCULO	(v1/v2)*100
TIPO DE INDICADOR	Gestión
TIPO DE FÓRMULA	Porcentaje
COMPORTAMIENTO DEL INDICADOR HACIA LA META	Regular
LÍNEA BASE	
META DEL INDICADOR	
VALOR	
AÑO	
100	

VARIABLES	NOMBRE	UNIDAD DE MEDIDA	CALENDARIO - PROGRAMADO												TOTAL	META PROGRAMADA EN EL AÑO		
			ENE	FEB	MAR	ABR	MAY	JUN	JUL	AGO	SEPT	OCT	NOV	DIC				
VARIABLE1	Eventos realizados y programados	Eventos	PROGRAMADO VARIABLE1	1	1	1	1	1	1	1	4	2	1	1	4	4	22	100.00%
VARIABLE2	Eventos programados	Eventos	PROGRAMADO VARIABLE2	1	1	1	1	1	1	1	4	2	1	1	4	4	22	

VARIABLES	NOMBRE	UNIDAD DE MEDIDA	CALENDARIO - PROGRAMADO												TOTAL	PROCENTAJE PROGRAMADO EN EL AÑO	
			ENE	FEB	MAR	ABR	MAY	JUN	JUL	AGO	SEPT	OCT	NOV	DIC			
VARIABLE1	Eventos realizados y programados	Eventos	REALIZADO VARIABLE1	1	1	1	1	1	1	1						8	27.27%
VARIABLE2	Eventos programados	Eventos	REALIZADO VARIABLE2	1	1	1	1	1	1	1	4	2	1	1	4	4	22

CUMPLIMIENTO FINAL: 27.27%

Explicaciones y causas de las variaciones al cumplimiento de la programación, ¿Por qué no se cumplió o por qué se superó considerablemente lo programado?

COMPONENTES RESUMEN NARRATIVO: Servicio en bibliotecas del municipio mejorado

Indicador	
NOMBRE	Porcentaje de asistentes a bibliotecas
DIRECCIÓN A MEDIR	Eficacia
FRECUENCIA DE MEDICIÓN	Trimestral
MÉTODO DE CÁLCULO	(v1/v2)*100
TIPO DE INDICADOR	Gestión
TIPO DE FÓRMULA	Porcentaje
COMPORTAMIENTO DEL INDICADOR HACIA LA META	Regular
LÍNEA BASE	
META DEL INDICADOR	
VALOR	
AÑO	
11.75	

VARIABLES	NOMBRE	UNIDAD DE MEDIDA	CALENDARIO - PROGRAMADO												TOTAL	META PROGRAMADA EN EL AÑO	
			ENE	FEB	MAR	ABR	MAY	JUN	JUL	AGO	SEPT	OCT	NOV	DIC			
VARIABLE1	Total de asistentes	Personas	PROGRAMADO VARIABLE1	411	403	400	400	400	400	400	400	400	400	400	400	4811	
VARIABLE2	Total de habitantes	Personas	PROGRAMADO VARIABLE2													40949	11.75%

VARIABLES	NOMBRE	UNIDAD DE MEDIDA	CALENDARIO - PROGRAMADO												TOTAL	PROCENTAJE PROGRAMADO EN EL AÑO	
			ENE	FEB	MAR	ABR	MAY	JUN	JUL	AGO	SEPT	OCT	NOV	DIC			
VARIABLE1	Total de asistentes	Personas	REALIZADO VARIABLE1	390	400	380	420	390	370							2350	5.74%
VARIABLE2	Total de habitantes	Personas	REALIZADO VARIABLE2													40949	40949

CUMPLIMIENTO FINAL: 48.85%

Explicaciones y causas de las variaciones al cumplimiento de la programación, ¿Por qué no se cumplió o por qué se superó considerablemente lo programado?

LOGOTIPO DE LA ENTIDAD FISCALIZADA

CLAVE: 08/03  
 ENTIDAD FISCALIZADA: Coronango  
 AÑO: 2019

FECHA DE APROBACIÓN  
 21/12/2018

HOJA: DE

**PROGRAMA PRESUPUESTARIO**

Nombre del Programa: Educación Digna  
 Unidad(es) Responsable(s): Educación y Cultura, Juventud y Deporte  
 Costo Total del Programa: \$2,734,401.91

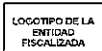
**ACTIVIDADES**

COMPONENTE	DESCRIPCIÓN	UNIDAD DE MEDIDA	PROGRAMADO/REALIZADO	CALENDARIO												TOTAL	PORCENTAJE DE CUMPLIMIENTO DE LA ACTIVIDAD		
				ENE	FEB	MAR	ABR	MAY	JUN	JUL	AGO	SEP	OCT	NOV	DIC				
C1	1. Elaborar padrón escolar municipal	Padrón	PROGRAMADO															1	100%
			REALIZADO				1											1	
	2. Realizar convocatoria de documentos necesarios.	Convocatoria	PROGRAMADO															1	100%
			REALIZADO				1											1	
	3. Elaborar calendarización de entrega de útiles.	Calendario	PROGRAMADO															1	100%
REALIZADO									1								1		
4. Entregar útiles.	Partida de útiles	PROGRAMADO															7,200	100%	
		REALIZADO															8		
5.		PROGRAMADO															0		
		REALIZADO															0		
C2	1. Gestionar la factibilidad de tipo de conferencias o pláticas.	Gestiones	PROGRAMADO														6	80%	
			REALIZADO				1										2		
	2. Elaborar calendario de Conferencias	Calendario	PROGRAMADO														4	80%	
			REALIZADO				1										2		
	3. Gestionar con instituciones Educativas la calendarización de las conferencias o pláticas.	Gestiones	PROGRAMADO														50	96%	
REALIZADO						10		9		9		8		7		7	50		
4. Elaborar Programa de las conferencias y programar instructores.	Programa	PROGRAMADO														4	80%		
		REALIZADO				1										2			
5. Impartir la plática o conferencia.	Conferencia	PROGRAMADO														95	97%		
		REALIZADO				10		10		10		9		9		9		95	
C3	1. Gestionar la factibilidad de tipo de actividad de formación de competencia.	Gestiones	PROGRAMADO														3	87%	
			REALIZADO														2		
	2. Elaborar calendario de actividades.	Calendario	PROGRAMADO														2	87%	
			REALIZADO				1										2		
	3. Gestionar con Instituciones Educativas la calendarización de las conferencias o pláticas.	Gestiones	PROGRAMADO														40	83%	
REALIZADO						5		5		5		4		4		4	40		
4. Elaborar los programas específicos de las actividades de competencia.	Programa	PROGRAMADO														2	33%		
		REALIZADO														1			
5. Desarrollar o implementar las actividades de formación de la competencia.	Actividades	PROGRAMADO														40	33%		
		REALIZADO														5		15	
C4	1. Realización de recitales	Recitales	PROGRAMADO														7	87%	
			REALIZADO				1		1		1		0		1		4		
	2. Realización de jornadas culturales	Jornadas	PROGRAMADO														4	80%	
			REALIZADO				1		1								2		
	3.		PROGRAMADO														0		
REALIZADO																0			
4.		PROGRAMADO														0			
		REALIZADO														0			
5.		PROGRAMADO														0			
		REALIZADO														0			
C5	1. Realización de actividades permanentes	Actividades	PROGRAMADO														24	50%	
			REALIZADO				2		2		2		2		2		2		12
	2. Realización de actividad cine en la biblioteca	Actividades	PROGRAMADO														12	42%	
			REALIZADO				1		1		1		1		1		1		6
	3.		PROGRAMADO														0		
			REALIZADO														0		
4.		PROGRAMADO														0			
		REALIZADO														0			
5.		PROGRAMADO														0			
		REALIZADO														0			

C. ANTONIO TERRELLA MARTÍNEZ  
 PRESIDENTE MUNICIPAL  
 PRESIDENCIA MUNICIPAL  
 DE CORONANGO PUEBLA  
 2018-2021

C. SILVANA GONZÁLEZ MARRIÁN  
 TESORERA MUNICIPAL  
 TESORERÍA  
 AYUNTAMIENTO  
 DE CORONANGO PUEBLA  
 2018 - 2021

C. ANTONIO GONZÁLEZ ROSA  
 CONTRALOR MUNICIPAL  
 CONTRALORIA MUNICIPAL  
 AYUNTAMIENTO  
 DE CORONANGO PUEBLA  
 2018 - 2021



CLAVE: 08/03  
 ENTIDAD FISCALIZADA: Coronango  
 AÑO: 2019

FECHA DE APROBACIÓN  
 21/12/2018

HOJA: DE:

**PROGRAMA PRESUPUESTARIO**

Nombre del Programa: Dignificando Medio Ambiente  
 Unidad(es) Responsable(s): Obras, Medio Ambiente, Comunicación Social, Agua Potable  
 Costo Total del Programa: \$887,002.85

CLASIFICACIÓN		CONCEPTO	
Finalidad		2. Desarrollo social	
Función		2.1. Protección ambiental	
Subfunción		2.1.5. Protección de la Diversidad Biológica y del Paisaje	
Sub/subfunción			

**DATOS DE VINCULACIÓN AL PLAN ESTATAL DE DESARROLLO**

**DATOS DE VINCULACIÓN AL PLAN MUNICIPAL DE DESARROLLO (EJES, ESTRATEGIAS U OBJETIVOS GENERALES)**

EJE 3: Desarrollo Urbano y Rural Sustentable  
 NIVEL INMEDIATO INFERIOR (OBJETIVO O Línea ESTRATÉGICA)  
 Mejorar la Planeación y ordenamiento urbano-rural de forma sustentable mediante la proyección de programas, obras y políticas orientadoras a dignificar la infraestructura, la movilidad y la convivencia con nuestro ecosistema y lograr su conservación.

**FIN**

Fomentar el desarrollo democrático e integral municipal en materia de Medio Ambiente, Ecología, Desarrollo Sustentable y Educación Ambiental en el Municipio de Coronango.

**Indicador**

NOMBRE:	Porcentaje de meses de funcionamiento de la instancia en materia de medio ambiente		
DIRECCIÓN A MEDIR:	Eficacia	FRECUENCIA DE MEDICIÓN:	Anual
MÉTODO DE CÁLCULO:	(v1/v2)*100		
TIPO DE INDICADOR:	Estratégico	TIPO DE FÓRMULA:	Porcentaje
COMPORTAMIENTO DEL INDICADOR HACIA LA META:	Regular		
LÍNEA BASE:	META DEL INDICADOR		
VALOR	100		

VARIABLES	NOMBRE	UNIDAD DE MEDIDA	CALENDARIO - PROGRAMADO												TOTAL	META PROGRAMADA EN EL AÑO			
			PROGRAMADO	ENE	FEB	MAR	ABR	MAY	JUN	JUL	AUG	SEPT	OCT	NOV			DIC		
VARIABLE 1	Número de meses en funcionamiento	meses	PROGRAMADO VARIABLE 1														12	12	100.00%
VARIABLE 2	Número de meses en total del año	meses	PROGRAMADO VARIABLE 2														12	12	

VARIABLES	NOMBRE	UNIDAD DE MEDIDA	CALENDARIO - PROGRAMADO												TOTAL	RESULTADO ALCANZADO EN EL AÑO				
			REALIZADO	ENE	FEB	MAR	ABR	MAY	JUN	JUL	AUG	SEPT	OCT	NOV			DIC			
VARIABLE 1	Número de meses en funcionamiento	meses	REALIZADO VARIABLE 1															12	12	100.00%
VARIABLE 2	Número de meses en total del año	meses	REALIZADO VARIABLE 2															12	12	100.00%

**CUMPLIMIENTO FINAL**

Explicaciones y causas de las variaciones al cumplimiento de la programación, ¿Por qué no se cumplió o por qué se superó considerablemente lo programado?

**PROPÓSITO**

RESUMEN NARRATIVO: Los habitantes del municipio de Coronango cuentan con programas en materia de ecología y medio ambiente.

**Indicador**

NOMBRE:	Porcentaje de programas implementados en materia de ecología y cuidado del medio ambiente		
DIRECCIÓN A MEDIR:	Eficacia	FRECUENCIA DE MEDICIÓN:	Semestral
MÉTODO DE CÁLCULO:	(v1/v2)*100		
TIPO DE INDICADOR:	Estratégico	TIPO DE FÓRMULA:	Porcentaje
COMPORTAMIENTO DEL INDICADOR HACIA LA META:	Regular		
LÍNEA BASE:	META DEL INDICADOR		
VALOR	100.0		

VARIABLES	NOMBRE	UNIDAD DE MEDIDA	CALENDARIO - PROGRAMADO												TOTAL	META PROGRAMADA EN EL AÑO			
			PROGRAMADO	ENE	FEB	MAR	ABR	MAY	JUN	JUL	AUG	SEPT	OCT	NOV			DIC		
VARIABLE 1	Número de programas implementados	Programas	PROGRAMADO VARIABLE 1														3	3	100.00%
VARIABLE 2	Número de programas programados	Programas	PROGRAMADO VARIABLE 2														3	3	

LOGOTIPO DE LA ENTIDAD FISCALIZADA

CLAVE: 08/03  
 ENTIDAD FISCALIZADA: Coronango  
 AÑO: 2019

FECHA DE APROBACIÓN  
 21/12/2018

HOJA: DE

**PROGRAMA PRESUPUESTARIO**

Nombre del Programa: Dignificando Medio Ambiente  
 Unidad(es) Responsable(s): Obras, Medio Ambiente, Comunicación Social, Agua Potable  
 Costo Total del Programa: \$887,002.85

VARIABLES	NOMBRE	UNIDAD DE MEDIDA	CALENDARIO - PROGRAMADO												TOTAL	RESULTADO ALCANZADO EN EL AÑO			
			ENE	FEB	MAR	ABR	MAY	JUN	JUL	AGO	SEPT	OCT	NOV	DIC					
VARIABLE 1	Número de programas implementados	Programas	REALIZADO VARIABLE 1														3	3	50.00%
VARIABLE 2	Número de programas programados	Programas	REALIZADO VARIABLE 2														3	3	50.00%
<b>CUMPLIMIENTO FINAL</b>																	50.00%		

Explicaciones y causas de las variaciones al cumplimiento de la programación, ¿Por qué no se cumplió o por que se supero considerablemente lo programado?

**COMPONENTES**

COMPONENTE 1 RESUMEN NARRATIVO: Consejo Municipal de Medio Ambiente de Coronango en materia de Medio Ambiente, Ecología, Desarrollo Sustentable y Educación Ambiental en el Municipio como organismo coligado para asesoría implementado

**Indicador**

NOMBRE:	Porcentaje de sesiones realizadas del Consejo Municipal de Medio Ambiente de Coronango				
DIRECCION A MEDIR:	Eficacia	FRECUENCIA DE MEDICION:	Trimestral	METODO DE CALCULO:	(V1/N2)*100
TIPO DE INDICADOR:	Estratégico	TIPO DE FORMULA:	Porcentaje	COMPORTAMIENTO DEL INDICADOR HACIA LA META:	Regular
VALOR:		AÑO:		META DEL INDICADOR:	100.00

VARIABLES	NOMBRE	UNIDAD DE MEDIDA	CALENDARIO - PROGRAMADO												TOTAL	META PROGRAMADA EN EL AÑO		
			ENE	FEB	MAR	ABR	MAY	JUN	JUL	AGO	SEPT	OCT	NOV	DIC				
VARIABLE 1	Número de sesiones realizadas del Consejo Municipal de Medio Ambiente de Coronango	Sesiones	PROGRAMADO VARIABLE 1	0	0	0	1	1	1	1	1	1	1	1	1	1	9	100.00%
VARIABLE 2	Número de sesiones programadas del Consejo Municipal de Medio Ambiente de Coronango	Sesiones	PROGRAMADO VARIABLE 2	0	0	0	1	1	1	1	1	1	1	1	1	1	9	100.00%

VARIABLES	NOMBRE	UNIDAD DE MEDIDA	CALENDARIO - PROGRAMADO												TOTAL	RESULTADO ALCANZADO EN EL AÑO		
			ENE	FEB	MAR	ABR	MAY	JUN	JUL	AGO	SEPT	OCT	NOV	DIC				
VARIABLE 1	Número de sesiones realizadas del Consejo Municipal de Medio Ambiente de Coronango	Sesiones	REALIZADO VARIABLE 1	0	0	0	0	0	0	0	0	0	0	0	0	0	0	0.00%
VARIABLE 2	Número de sesiones programadas del Consejo Municipal de Medio Ambiente de Coronango	Sesiones	REALIZADO VARIABLE 2	0	0	0	1	1	1	1	1	1	1	1	1	1	9	0.00%
<b>CUMPLIMIENTO FINAL</b>																	0.00%	

Explicaciones y causas de las variaciones al cumplimiento de la programación, ¿Por qué no se cumplió o por que se supero considerablemente lo programado?

COMPONENTE 2 RESUMEN NARRATIVO: Talleres de educación ambiental para concientizar a los directivos y profesores del municipio de Coronango

**Indicador**

NOMBRE:	Porcentaje de talleres de educación ambiental realizados				
DIRECCION A MEDIR:	Eficacia	FRECUENCIA DE MEDICION:	Trimestral	METODO DE CALCULO:	(V1/N2)*100
TIPO DE INDICADOR:	Gestión	TIPO DE FORMULA:	Porcentaje	COMPORTAMIENTO DEL INDICADOR HACIA LA META:	Regular
VALOR:		AÑO:		META DEL INDICADOR:	100

VARIABLES	NOMBRE	UNIDAD DE MEDIDA	CALENDARIO - PROGRAMADO												TOTAL	META PROGRAMADA EN EL AÑO		
			ENE	FEB	MAR	ABR	MAY	JUN	JUL	AGO	SEPT	OCT	NOV	DIC				
VARIABLE 1	Número de talleres de educación ambiental realizados	Talleres	PROGRAMADO VARIABLE 1	0	0	1	1	1	1	0	0	0	0	0	0	0	4	100.00%
VARIABLE 2	Número de talleres de educación ambiental convocados	Talleres	PROGRAMADO VARIABLE 2	0	0	1	1	1	1	0	0	0	0	0	0	0	4	100.00%

VARIABLES	NOMBRE	UNIDAD DE MEDIDA	CALENDARIO - PROGRAMADO												TOTAL	RESULTADO ALCANZADO EN EL AÑO		
			ENE	FEB	MAR	ABR	MAY	JUN	JUL	AGO	SEPT	OCT	NOV	DIC				
VARIABLE 1	Número de talleres de educación ambiental realizados	Talleres	REALIZADO VARIABLE 1	0	0	1	0	0	0	0	0	0	0	0	0	0	1	25.00%
VARIABLE 2	Número de talleres de educación ambiental convocados	Talleres	REALIZADO VARIABLE 2	0	0	1	1	1	1	0	0	0	0	0	0	0	4	25.00%
<b>CUMPLIMIENTO FINAL</b>																	25.00%	

Explicaciones y causas de las variaciones al cumplimiento de la programación, ¿Por qué no se cumplió o por que se supero considerablemente lo programado?

COMPONENTE 3 RESUMEN NARRATIVO: Programa de Reforestación Urbana diseñado e implementado

**Indicador**

NOMBRE:	Porcentaje árboles a reforestar en el municipio de Coronango				
---------	--------------------------------------------------------------	--	--	--	--

LOGOTIPO DE LA ENTIDAD FISCALIZADA

CLAVE: 08/03  
 ENTIDAD FISCALIZADA: Coronango  
 AÑO: 2019

FECHA DE APROBACIÓN 21/12/2018

HOJA: DE:

**PROGRAMA PRESUPUESTARIO**

Nombre del Programa: Dignificando Medio Ambiente  
 Unidad(es) Responsable(s): Obras, Medio Ambiente, Comunicación Social, Agua Potable  
 Costo Total del Programa: \$887,002.85

DIRECCIÓN A MEDIR	Economía	FRECUENCIA DE MEDICIÓN	Mensual	MÉTODO DE CÁLCULO	(v1/v2)*100
TIPO DE INDICADOR	Gestión	TIPO DE FÓRMULA	Porcentaje	COMPORTAMIENTO DEL INDICADOR HACIA LA META	Regular

LINEA BASE: VALOR AÑO META DEL INDICADOR

VARIABLES	NOMBRE	UNIDAD DE MEDIDA	CALENDARIO - PROGRAMADO												TOTAL	META PROGRAMADA EN EL AÑO				
			ENE	FEB	MAR	ABR	MAY	JUN	JUL	AUG	SEPT	OCT	NOV	DIC						
VARIABLE 1	Número de árboles reforestados	Árboles	PROGRAMADO VARIABLE 1	0	0	0	0	0	0	0	0	300	300	300	300	300	0	0	1500	100.00%
VARIABLE 2	Número de árboles programados para reforestar	Sesiones	PROGRAMADO VARIABLE 2	0	0	0	0	0	0	0	0	300	300	300	300	300	0	0	1500	

VARIABLES	NOMBRE	UNIDAD DE MEDIDA	CALENDARIO - PROGRAMADO												TOTAL	RESULTADO ALCANZADO EN EL AÑO				
			ENE	FEB	MAR	ABR	MAY	JUN	JUL	AUG	SEPT	OCT	NOV	DIC						
VARIABLE 1	Número de árboles reforestados	Árboles	REALIZADO VARIABLE 1	0	0	0	0	0	0	0	0									\$ VALOR
VARIABLE 2	Número de árboles programados para reforestar	Sesiones	REALIZADO VARIABLE 2	0	0	0	0	0	0	0	0	300	300	300	300	300	0	0	1500	

CUMPLIMIENTO FINAL

Explicaciones y causas de las variaciones al cumplimiento de la programación, ¿Por qué no se cumplió o por qué se superó considerablemente lo programado?

COMPONENTES RESUMEN MARCATIVO

**Indicador**

NOMBRE:

DIRECCIÓN A MEDIR: FRECUENCIA DE MEDICIÓN: MÉTODO DE CÁLCULO:

TIPO DE INDICADOR: TIPO DE FÓRMULA: COMPORTAMIENTO DEL INDICADOR HACIA LA META:

LINEA BASE: META DEL INDICADOR:

VALOR AÑO

VARIABLES	NOMBRE	UNIDAD DE MEDIDA	CALENDARIO - PROGRAMADO												TOTAL	META PROGRAMADA EN EL AÑO				
			ENE	FEB	MAR	ABR	MAY	JUN	JUL	AUG	SEPT	OCT	NOV	DIC						
VARIABLE 1			PROGRAMADO VARIABLE 1																	FALSO
VARIABLE 2			PROGRAMADO VARIABLE 2																	

VARIABLES	NOMBRE	UNIDAD DE MEDIDA	CALENDARIO - PROGRAMADO												TOTAL	PORCENTAJE PROGRAMADO EN EL AÑO				
			ENE	FEB	MAR	ABR	MAY	JUN	JUL	AUG	SEPT	OCT	NOV	DIC						
VARIABLE 1			REALIZADO VARIABLE 1																	FALSO
VARIABLE 2			REALIZADO VARIABLE 2																	

CUMPLIMIENTO FINAL

Explicaciones y causas de las variaciones al cumplimiento de la programación, ¿Por qué no se cumplió o por qué se superó considerablemente lo programado?

COMPONENTES RESUMEN MARCATIVO

**Indicador**

NOMBRE:

DIRECCIÓN A MEDIR: FRECUENCIA DE MEDICIÓN: MÉTODO DE CÁLCULO:

TIPO DE INDICADOR: TIPO DE FÓRMULA: COMPORTAMIENTO DEL INDICADOR HACIA LA META:

LINEA BASE: META DEL INDICADOR:

VALOR AÑO

VARIABLES	NOMBRE	UNIDAD DE MEDIDA	CALENDARIO - PROGRAMADO												TOTAL	META PROGRAMADA EN EL AÑO				
			ENE	FEB	MAR	ABR	MAY	JUN	JUL	AUG	SEPT	OCT	NOV	DIC						
VARIABLE 1			PROGRAMADO VARIABLE 1																	FALSO
VARIABLE 2			PROGRAMADO VARIABLE 2																	

VARIABLES	NOMBRE	UNIDAD DE MEDIDA	CALENDARIO - PROGRAMADO												TOTAL	PORCENTAJE PROGRAMADO EN EL AÑO				
			ENE	FEB	MAR	ABR	MAY	JUN	JUL	AUG	SEPT	OCT	NOV	DIC						
VARIABLE 1			REALIZADO VARIABLE 1																	FALSO
VARIABLE 2			REALIZADO VARIABLE 2																	

CUMPLIMIENTO FINAL

Explicaciones y causas de las variaciones al cumplimiento de la programación, ¿Por qué no se cumplió o por qué se superó considerablemente lo programado?



LOGOTIPO DE LA ENTIDAD FISCALIZADA

CLAVE: 08/03  
 ENTIDAD FISCALIZADA: Coronango  
 AÑO: 2019

FECHA DE APROBACIÓN  
 21/12/2018

HOJA: DE:

**PROGRAMA PRESUPUESTARIO**

Nombre del Programa: Seguridad Pública  
 Unidad(es) Responsable(s): Policía, Vialidad, Prevención del Delito  
 Costo Total del Programa: \$9,217,570.46

CLASIFICACIÓN		CONCEPTO
Finalidad		1. Gobierno
Función		1.7. Asesorías de orden público y de seguridad interior
Subfunción		1.7.1 Policía
Sub/Subfunción		

DATOS DE VINCULACIÓN AL PLAN ESTATAL DE DESARROLLO

DATOS DE VINCULACIÓN AL PLAN MUNICIPAL DE DESARROLLO (EJES, ESTRATEGIAS U OBJETIVOS GENERALES)

EJE 2. SEGURIDAD PÚBLICA Y COMUNIDAD SEGURA

NIVEL INMEDIATO INFERIOR (OBJETIVO O LÍNEA ESTRATÉGICA)

Buscar un Municipio Seguro, donde la tranquilidad de los habitantes sea primordial mediante el desarrollo de Programas de Seguridad Pública Municipal donde sean participas las tres órdenes de Gobierno y la Sociedad Civil.

FIN

RESUMEN NARRATIVO: Contribuir con la prevención del delito mediante la participación social y mejorar los servicios de vialidad y seguridad publica para garantizar el bienestar de la comunidad.

**Indicador**

NOMBRE	Porcentaje de Servicios brindados		
DIMENSIONES A MEDIR	Eficacia	FRECUENCIA DE MEDICIÓN	Anual
METODO DE CALCULO	(v1/v2)*100		
TIPO DE INDICADOR	Estratégico	TIPO DE FORMULA	Porcentaje
COMPORTAMIENTO DEL INDICADOR HACIA LA META	Regular		
LÍNEA BASE	META DEL INDICADOR		
VALOR	100		

**PROGRAMADO**

VARIABLES	NOMBRE	UNIDAD DE MEDIDA	CALENDARIO - PROGRAMADO												TOTAL	META PROGRAMADA EN EL AÑO			
			PROGRAMADO	ENE	FEB	MAR	ABR	MAY	JUN	JUL	AGO	SEPT	OCT	NOV			DIC		
VARIABLE 1	Numero de servicios brindados	Servicios	PROGRAMADO VARIABLE 1														3	3	100.00%
VARIABLE 2	Numero de servicios que se brindaron	Servicios	PROGRAMADO VARIABLE 2														3	3	

**REALIZADO**

VARIABLES	NOMBRE	UNIDAD DE MEDIDA	CALENDARIO - PROGRAMADO												TOTAL	RESULTADO ALCANZADO EN EL AÑO			
			REALIZADO	ENE	FEB	MAR	ABR	MAY	JUN	JUL	AGO	SEPT	OCT	NOV			DIC		
VARIABLE 1	Numero de servicios brindados	Servicios	REALIZADO VARIABLE 1														3	3	=VALOR
VARIABLE 2	Numero de servicios que se brindaron	Servicios	REALIZADO VARIABLE 2														3	3	

CUMPLIMIENTO FINAL

Explicaciones y causas de las variaciones al cumplimiento de la programación, ¿Por qué no se cumplió o por que se supero considerablemente lo programado?

**PROPOSITO**

RESUMEN NARRATIVO: Los habitantes del Municipio de Coronango reciben mejores servicios en materia de Seguridad Publica

**Indicador**

NOMBRE	Porcentaje de los servicios en materia de Seguridad Publica a los habitantes		
DIMENSIONES A MEDIR	Eficacia	FRECUENCIA DE MEDICIÓN	Semestral
METODO DE CALCULO	(v1/v2)*100		
TIPO DE INDICADOR	Estratégico	TIPO DE FORMULA	Porcentaje
COMPORTAMIENTO DEL INDICADOR HACIA LA META	Regular		
LÍNEA BASE	META DEL INDICADOR		
VALOR	100.0		

**PROGRAMADO**

VARIABLES	NOMBRE	UNIDAD DE MEDIDA	CALENDARIO - PROGRAMADO												TOTAL	META PROGRAMADA EN EL AÑO			
			PROGRAMADO	ENE	FEB	MAR	ABR	MAY	JUN	JUL	AGO	SEPT	OCT	NOV			DIC		
VARIABLE 1	Numero de servicios brindados	Servicios	PROGRAMADO VARIABLE 1														2	2	100.00%
VARIABLE 2	Numero de servicios que se brindaron	Servicios	PROGRAMADO VARIABLE 2														2	2	

LOGOTIPO DE LA ENTIDAD FISCALIZADA

CLAVE: 08/03  
 ENTIDAD FISCALIZADA: Coronango  
 AÑO: 2019

FECHA DE APROBACIÓN  
 21/12/2018

HOJA: DE:

**PROGRAMA PRESUPUESTARIO**

Nombre del Programa: Seguridad Pública  
 Unidad(es) Responsable(s): Policía, Vialidad, Prevención del Delito  
 Costo Total del Programa: \$6,217,570.48

VARIABLES	NOMBRE	UNIDAD DE MEDIDA	CALENDARIO - PROGRAMADO												TOTAL	RESULTADO ALCANZADO EN EL AÑO			
			ENE	FEB	MAR	ABR	MAY	JUN	JUL	AGO	SEPT	OCT	NOV	DIC					
VARIABLE 1	Numero de servicios brindados	Servicios	REALIZADO VARIABLE 1														2	2	50.00%
VARIABLE 2	Numero de servicios que no brindaron	Servicios	REALIZADO VARIABLE 2														2	4	50.00%
<b>CUMPLIMIENTO FINAL</b>																	50.00%		

Explicaciones y causas de las variaciones al cumplimiento de la programación, ¿Por qué no se cumplió o por que se supero considerablemente lo programado?

**COMPONENTES**

COMPONENTE 1: Programa de capacitación a los elementos

**Indicador**

NOMBRE	Porcentaje de elementos capacitados		
DIMENSION A MEDIR	Eficiencia	FRECUENCIA DE MEDICIÓN	Mensual
MÉTODO DE CÁLCULO	$(v1/v2)*100$		
TIPO DE INDICADOR	Estratégico	TIPO DE FÓRMULA	Porcentaje
COMPORTAMIENTO DEL INDICADOR HACIA LA META	Regular		
LÍNEA BASE	META DEL INDICADOR		
VALOR	100.00		

VARIABLES	NOMBRE	UNIDAD DE MEDIDA	CALENDARIO - PROGRAMADO												TOTAL	META PROGRAMADA EN EL AÑO				
			ENE	FEB	MAR	ABR	MAY	JUN	JUL	AGO	SEPT	OCT	NOV	DIC						
VARIABLE 1	Elementos Capacitados	Elementos	PROGRAMADO VARIABLE 1	7	7	7	7	7	7	7	7	7	7	7	7	7	7	80	80	100.00%
VARIABLE 2	Total de Elementos	Elementos	PROGRAMADO VARIABLE 2														80	80	100.00%	

VARIABLES	NOMBRE	UNIDAD DE MEDIDA	CALENDARIO - PROGRAMADO												TOTAL	RESULTADO ALCANZADO EN EL AÑO				
			ENE	FEB	MAR	ABR	MAY	JUN	JUL	AGO	SEPT	OCT	NOV	DIC						
VARIABLE 1	Elementos Capacitados	Elementos	REALIZADO VARIABLE 1	6	5	6	0	8	0									26	80	31.25%
VARIABLE 2	Total de Elementos	Elementos	REALIZADO VARIABLE 2														80	80	31.25%	
<b>CUMPLIMIENTO FINAL</b>																	31.25%			

Explicaciones y causas de las variaciones al cumplimiento de la programación, ¿Por qué no se cumplió o por que se supero considerablemente lo programado?

COMPONENTE 2: PROYECTO DE EDUCACIÓN VIAL IMPLEMENTADO

**Indicador**

NOMBRE	Porcentaje de sectores beneficiados por el proyecto		
DIMENSION A MEDIR	Eficacia	FRECUENCIA DE MEDICIÓN	Trimestral
MÉTODO DE CÁLCULO	$(v1/v2)*100$		
TIPO DE INDICADOR	Estratégico	TIPO DE FÓRMULA	Porcentaje
COMPORTAMIENTO DEL INDICADOR HACIA LA META	Regular		
LÍNEA BASE	META DEL INDICADOR		
VALOR	100		

VARIABLES	NOMBRE	UNIDAD DE MEDIDA	CALENDARIO - PROGRAMADO												TOTAL	META PROGRAMADA EN EL AÑO				
			ENE	FEB	MAR	ABR	MAY	JUN	JUL	AGO	SEPT	OCT	NOV	DIC						
VARIABLE 1	Sectores beneficiados	Sectores	PROGRAMADO VARIABLE 1			1			1								2	5	5	100.00%
VARIABLE 2	Sectores Identificados	Sectores	PROGRAMADO VARIABLE 2			1			1								2	5	5	100.00%

VARIABLES	NOMBRE	UNIDAD DE MEDIDA	CALENDARIO - PROGRAMADO												TOTAL	RESULTADO ALCANZADO EN EL AÑO			
			ENE	FEB	MAR	ABR	MAY	JUN	JUL	AGO	SEPT	OCT	NOV	DIC					
VARIABLE 1	Sectores beneficiados	Sectores	REALIZADO VARIABLE 1			1			1								2	5	40.00%
VARIABLE 2	Sectores Identificados	Sectores	REALIZADO VARIABLE 2			1			1								2	5	40.00%
<b>CUMPLIMIENTO FINAL</b>																	40.00%		

Explicaciones y causas de las variaciones al cumplimiento de la programación, ¿Por qué no se cumplió o por que se supero considerablemente lo programado?

COMPONENTE 3: Proyecto implementado de operativos para salvaguardar la integridad fisica de los habitantes del municipio de Coronango.

**Indicador**

NOMBRE	Promedio de operativos		
--------	------------------------	--	--



CLAVE: 08/03  
 ENTIDAD FISCALIZADA: Córdnango  
 AÑO: 2019

FECHA DE APROBACIÓN  
 21/12/2018  
 HOJA: DE:

**PROGRAMA PRESUPUESTARIO**

Nombre del Programa: Seguridad Pública  
 Unidad(es) Responsable(s): Policía, Violencia, Prevención del Delito  
 Costo Total del Programa: \$9,217,570.46

DIMENSIÓN A MEDIR	Eficacia	FRECUENCIA DE MEDICIÓN	Trimestral	MÉTODO DE CÁLCULO	(v1/v2)*100
TIPO DE INDICADOR	Estratégico	TIPO DE FÓRMULA	Porcentaje	COMPORTAMIENTO DEL INDICADOR HACIA LA META	Regular
VALOR			AÑO		
LÍNEA BASE			META DEL INDICADOR		
			100		

VARIABLES	NOMBRE	UNIDAD DE MEDIDA	CALENDARIO - PROGRAMADO												TOTAL	META PROGRAMADA EN EL AÑO			
			PROGRAMADO	ENE	FEB	MAR	ABR	MAY	JUN	JUL	AUG	SEPT	OCT	NOV			DIC		
VARIABLE 1	Operativo Realizado	Operativo	PROGRAMADO VARIABLE 1				4				4				4			16	100.00%
VARIABLE 2	Operativo Programado	Operativo	PROGRAMADO VARIABLE 2				4				4				4			16	

VARIABLES	NOMBRE	UNIDAD DE MEDIDA	CALENDARIO - PROGRAMADO												TOTAL	RESULTADO ALCANZADO EN EL AÑO			
			REALIZADO	ENE	FEB	MAR	ABR	MAY	JUN	JUL	AUG	SEPT	OCT	NOV			DIC		
VARIABLE 1	Operativo Realizado	Operativo	REALIZADO VARIABLE 1				4				4							8	50.00%
VARIABLE 2	Operativo Programado	Operativo	REALIZADO VARIABLE 2															16	

CUMPLIMIENTO FINAL: 50.00%

Explicaciones y causas de las variaciones al cumplimiento de la programación, ¿Por qué no se cumplió o por qué se superó considerablemente lo programado?

COMPONENTE RESUMEN NARRATIVO: VINCULO REFORZADO ENTRE SOCIEDAD Y GOBIERNO

**Indicador**

NOMBRE	PORCENTAJE DE LAS ZONAS Y PERSONAS BENEFICIADAS				
DIMENSIÓN A MEDIR	Eficiencia	FRECUENCIA DE MEDICIÓN	ANUAL	MÉTODO DE CÁLCULO	(v1/v2)*100
TIPO DE INDICADOR	Estratégico	TIPO DE FÓRMULA	Porcentaje	COMPORTAMIENTO DEL INDICADOR HACIA LA META	Ascendente
VALOR			AÑO		
LÍNEA BASE			META DEL INDICADOR		
			100.00		

VARIABLES	NOMBRE	UNIDAD DE MEDIDA	CALENDARIO - PROGRAMADO												TOTAL	META PROGRAMADA EN EL AÑO			
			PROGRAMADO	ENE	FEB	MAR	ABR	MAY	JUN	JUL	AUG	SEPT	OCT	NOV			DIC		
VARIABLE 1	TOTAL DE VECINOS VIGILANTE PROGRAMADAS A BENEFICIAR	PERSONAS	PROGRAMADO VARIABLE 1															1000	100.00%
VARIABLE 2	TOTAL DE PERSONAS BENEFICIADAS	PERSONAS	PROGRAMADO VARIABLE 2															1000	

VARIABLES	NOMBRE	UNIDAD DE MEDIDA	CALENDARIO - PROGRAMADO												TOTAL	PORCENTAJE PROGRAMADO EN EL AÑO			
			REALIZADO	ENE	FEB	MAR	ABR	MAY	JUN	JUL	AUG	SEPT	OCT	NOV			DIC		
VARIABLE 1	TOTAL DE VECINOS VIGILANTE PROGRAMADAS A BENEFICIAR	PERSONAS	REALIZADO VARIABLE 1																0.00%
VARIABLE 2	TOTAL DE PERSONAS BENEFICIADAS	PERSONAS	REALIZADO VARIABLE 2															1000	

CUMPLIMIENTO FINAL: 0.00%

Explicaciones y causas de las variaciones al cumplimiento de la programación, ¿Por qué no se cumplió o por qué se superó considerablemente lo programado?

COMPONENTE RESUMEN NARRATIVO:

**Indicador**

NOMBRE					
DIMENSIÓN A MEDIR		FRECUENCIA DE MEDICIÓN		MÉTODO DE CÁLCULO	
TIPO DE INDICADOR		TIPO DE FÓRMULA		COMPORTAMIENTO DEL INDICADOR HACIA LA META	
VALOR			AÑO		
LÍNEA BASE			META DEL INDICADOR		

VARIABLES	NOMBRE	UNIDAD DE MEDIDA	CALENDARIO - PROGRAMADO												TOTAL	META PROGRAMADA EN EL AÑO			
			PROGRAMADO	ENE	FEB	MAR	ABR	MAY	JUN	JUL	AUG	SEPT	OCT	NOV			DIC		
VARIABLE 1			PROGRAMADO VARIABLE 1																FALSO
VARIABLE 2			PROGRAMADO VARIABLE 2																

VARIABLES	NOMBRE	UNIDAD DE MEDIDA	CALENDARIO - PROGRAMADO												TOTAL	PORCENTAJE PROGRAMADO EN EL AÑO			
			REALIZADO	ENE	FEB	MAR	ABR	MAY	JUN	JUL	AUG	SEPT	OCT	NOV			DIC		
VARIABLE 1			REALIZADO VARIABLE 1																FALSO
VARIABLE 2			REALIZADO VARIABLE 2																

CUMPLIMIENTO FINAL: 0.00%

Explicaciones y causas de las variaciones al cumplimiento de la programación, ¿Por qué no se cumplió o por qué se superó considerablemente lo programado?

COMPONENTE RESUMEN NARRATIVO:

LOGOTIPO DE LA ENTIDAD FISCALIZADA

GLAVE: 08/03  
 ENTIDAD FISCALIZADA: Coronango  
 AÑO: 2019

FECHA DE APROBACIÓN 21/12/2018  
 HOJA: DE:

**PROGRAMA PRESUPUESTARIO**

Nombre del Programa: Seguridad Pública  
 Unidad(es) Responsable(s): Policía, Vigilancia, Prevención del Delito  
 Costo Total del Programa: \$9,217,570.46

**ACTIVIDADES**

COMPONENTE	DESCRIPCION	UNIDAD DE MEDIDA	CALENDARIO												TOTAL	PORCENTAJE DE CUMPLIMIENTO DE LA ACTIVIDAD	
			PROGRAMADO / REALIZADO	ENE	FEB	MAR	ABR	MAY	JUN	JUL	AGO	SEP	OCT	NOV			DIC
C1	Programa de Capacitación a los elementos		PROGRAMADO	1	1	1	1	1	1	1	1	1	1	1	1	12	50%
			REALIZADO	1	1	1	1	1	1	1						8	
	Proyecto Implementado de Programas Operativos en el Municipio		PROGRAMADO	1	1	1	1	1	1	1	1	1	1	1	1	12	50%
			REALIZADO	1	1	1	1	1	1	1						8	
			PROGRAMADO													0	
C2	REALIZAR ACTIVIDADES DE PROXIMIDAD SOCIAL		PROGRAMADO	4	4	4	4	4	4	4	4	4	4	4	48	50%	
	REALIZADO	4	4	4	4	4	4							24			
	REALIZAR ESTUDIOS TECNICOS PARA VERIFICAR LAS NECESIDADES DE SEÑALAMIENTOS EN EL AREA		PROGRAMADO			1									1	4	50%
	REALIZADO			1										1	2		
C3	OPERATIVO ANTI ALCOHOL		PROGRAMADO	1	1	1	1	1	1	1	1	1	1	1	12	50%	
	REALIZADO	1	1	1	1	1	1							8			
	OPERATIVO CASCO SEGURO		PROGRAMADO	1	1	1	1	1	1	1	1	1	1	1	12	50%	
	REALIZADO	1	1	1	1	1	1							8			
	OPERATIVO PROTECCION ESCOLAR		PROGRAMADO	1	1	1	1	1	1	1	1	1	1	1	12	50%	
REALIZADO	1	1	1	1	1	1							8				
OPERATIVO PASAJERO SEGURO		PROGRAMADO	1	1	1	1	1	1	1	1	1	1	1	12	42%		
REALIZADO	1	1	1	1	1	1							8				
C4	15 ORGANIZACIONES VECINALES	Comites	PROGRAMADO				2	2	2	2	2	2	2	1	16	33%	
	REALIZADO							5						5			
	15 CAPACITACIONES A ORGANIZACIONES VECINALES	Capacitaciones	PROGRAMADO				2	2	2	2	2	2	2	1	15	33%	
	REALIZADO							5						5			
	GESTIONAR EL RECURSO PARA LA ADQUISICION DE ALARMAS VECINALES.	Gestiones	PROGRAMADO				1	1	1	1	1	1	1	1	9	50%	
REALIZADO							1	1	1				3				
C5			PROGRAMADO												0		
	REALIZADO													0			
			PROGRAMADO												0		
	REALIZADO													0			
			PROGRAMADO												0		
REALIZADO													0				

C. ANTONIO JACOBO GUATEMEL  
 PRESIDENTE MUNICIPAL  
 PRESIDENCIA MUNICIPAL DE CORONANGO PUEBLA  
 2018-2021

C. ANTONIO JACOBO GUATEMEL  
 TESORERO MUNICIPAL  
 TESORERÍA DEL AYUNTAMIENTO DE CORONANGO PUEBLA  
 2018 - 2021

C. ANTONIO JACOBO GUATEMEL  
 CONTRALOR MUNICIPAL  
 CONTRALORIA MUNICIPAL DEL AYUNTAMIENTO DE CORONANGO PUEBLA  
 2018-2021