

PROGRAMA PRESUPUESTARIO

Nombre del Programa	Obras Dignas				
Unidad(es) Responsable(s)	Obra Pública y Desarrollo Urbano				
Costo Total del Programa	\$11,697,022.77				
Fuente de Financiamiento	<table border="1"> <tr> <th>RECURSOS PROPIOS</th> <th>PARTICIPACIONES</th> </tr> <tr> <td>\$7,268,263.63</td> <td>\$4,430,759.14</td> </tr> </table>	RECURSOS PROPIOS	PARTICIPACIONES	\$7,268,263.63	\$4,430,759.14
RECURSOS PROPIOS	PARTICIPACIONES				
\$7,268,263.63	\$4,430,759.14				
Monto Especifico					

CLASIFICACIÓN FUNCIONAL DEL GASTO	
Finalidad	2. Desarrollo social
Función	2.2. Vivienda y servicios a la comunidad
Subfunción	
Sub/subfunción	

DATOS DE VINCULACIÓN AL PLAN ESTATAL DE DESARROLLO	
Enfoque Transversal, Infraestructuras	

DATOS DE VINCULACIÓN AL PLAN MUNICIPAL DE DESARROLLO (EJES, ESTRATEGIAS U OBJETIVOS GENERALES)	
Eje 5 Bienestar Social y Servicios Públicos	

NIVEL INMEDIATO INFERIOR (OBJETIVO O LINEA ESTRATEGICA)	
Generar mejores condiciones de calidad de vida de la población mediante programas que incrementan el bienestar social, favoreciendo la actividad física por medio del deporte y con políticas públicas encaminadas a promover el desarrollo integral de las personas. Logrando mejores servicios públicos y obras de infraestructura básica.	

FIN	
RESUMEN NARRATIVO	Contribuir a disminuir las carencias sociales de los habitantes del municipio a través de la construcción de obras públicas e impulso a acciones para el mejoramiento de la calidad de vida de la población.

Indicador	
INDICADOR	Porcentaje de Población beneficiada directa e indirectamente con obras públicas y acciones de desarrollo social.
ORDENACIÓN A MEDIR	Eficacia
FRECUENCIA DE MEDICIÓN	Anual
MÉTODO DE CÁLCULO	(v1/v2)*100
TIPO DE INDICADOR	Estratégico
TIPO DE FÓRMULA	Porcentaje
COMPORTAMIENTO DEL INDICADOR HACIA LA META	Regular
LINEA BASE	
META DEL INDICADOR	100
VALOR	AÑO

VARIABLES	NOMBRE	UNIDADES DE MEDIDA	CALENDARIO PROGRAMADO												TOTAL	META PROGRAMADA EN EL AÑO				
			ENE	FEB	MAR	ABR	MAY	JUN	JUL	AGO	SEP	OCT	NOV	DIC						
VARIABLE 1	Beneficiarios de Obras y Acciones Sociales	Personas	PROGRAMADO VARIABLE 1															40949	40949	
VARIABLE 2	Población del Municipio	Personas	PROGRAMADO VARIABLE 2															40949	40949	100.00%

VARIABLES	NOMBRE	UNIDADES DE MEDIDA	CALENDARIO PROGRAMADO												TOTAL	RESULTADO ALCANZADO EN EL AÑO				
			ENE	FEB	MAR	ABR	MAY	JUN	JUL	AGO	SEP	OCT	NOV	DIC						
VARIABLE 1	Beneficiarios de Obras y Acciones Sociales	Personas	REALIZADO VARIABLE 1															40949	40949	#VALORE
VARIABLE 2	Población del Municipio	Personas	REALIZADO VARIABLE 2															40949	40949	

CUMPLIMIENTO FINAL	
Explicaciones y causas de las variaciones al cumplimiento de la programación, por qué no se cumplió o por qué se superó considerablemente lo programado.	

PROPÓSITO	
RESUMEN NARRATIVO	Habitantes del municipio mejoran calidad de vida y desarrollo social a través de las obras de infraestructura pública

Indicador	
INDICADOR	Porcentaje de Población beneficiada con Obras y Acciones Sociales respecto a la Programada.
ORDENACIÓN A MEDIR	Eficacia
FRECUENCIA DE MEDICIÓN	Anual
MÉTODO DE CÁLCULO	(v1/v2)*100
TIPO DE INDICADOR	Estratégico
TIPO DE FÓRMULA	Porcentaje
COMPORTAMIENTO DEL INDICADOR HACIA LA META	Regular
LINEA BASE	
META DEL INDICADOR	100.0
VALOR	AÑO

VARIABLES	NOMBRE	UNIDADES DE MEDIDA	CALENDARIO PROGRAMADO												TOTAL	META PROGRAMADA EN EL AÑO				
			ENE	FEB	MAR	ABR	MAY	JUN	JUL	AGO	SEP	OCT	NOV	DIC						
VARIABLE 1	Población del Municipio Atendida con Obras Públicas	Persona	PROGRAMADO VARIABLE 1															40949	40949	
VARIABLE 2	Pop. del Municipio estimada a Atender con Obras Públicas	Persona	PROGRAMADO VARIABLE 2															40949	40949	100.00%



CLAVE: 08/03
 ENTIDAD FISCALIZADA: Coronango
 AÑO: 2020

FECHA DE APROBACIÓN
 10/12/2018
 HOJA: DE:

PROGRAMA PRESUPUESTARIO

Nombre del Programa: Obras Dignas
 Unidad(es) Responsable(s): Obra Pública y Desarrollo Urbano
 Costo Total del Programa: \$11,697,022.77

VARIABLES	NOMBRE	UNIDAD DE MEDIDA	CALENDARIO - PROGRAMADO												TOTAL	RESULTADO ALCANZADO EN EL AÑO			
			REALIZADO	ENE	FEB	MAR	ABR	MAY	JUN	JUL	AGO	SEPT	OCT	NOV			DIC		
VARIABLE 1	Población del Municipio Atendida con Obras Públicas	PERSONA	REALIZADO VARIABLE 1														40649	40649	100.00%
VARIABLE 2	Pop. del Municipio estimada a Atender con Obras Públicas	PERSONA	REALIZADO VARIABLE 2														40649	40649	100.00%

CUMPLIMIENTO FINAL: 100.00%

Explicaciones y causas de las variaciones al cumplimiento de la programación, ¿Por qué no se cumplió o por qué se superó considerablemente lo programado?

COMPONENTES
 COMPONENTE 1 RESUMEN NARRATIVO: Ejecutando obra pública y acciones de desarrollo social se contribuye a mejorar la cantidad y calidad de los servicios comunitarios que brinda el municipio.

Indicador
 NOMBRE: Porcentaje de cumplimiento en la Programación de obras en materia de servicios comunitarios.
 DIMENSION A MEDIR: Eficacia
 FRECUENCIA DE MEDICIÓN: Semestral
 METODO DE CALCULO: $(V1/A2)*100$
 TIPO DE INDICADOR: Estratégico
 TIPO DE FORMULA: Porcentaje
 COMPORTAMIENTO DEL INDICADOR HACIA LA META: Regular
 META DEL INDICADOR: 100.00

VARIABLES	NOMBRE	UNIDAD DE MEDIDA	CALENDARIO - PROGRAMADO												TOTAL	META PROGRAMADA EN EL AÑO			
			PROGRAMADO	ENE	FEB	MAR	ABR	MAY	JUN	JUL	AGO	SEPT	OCT	NOV			DIC		
VARIABLE 1	Obras en materia de servicios comunitarios, ejecutadas.	Obras	PROGRAMADO VARIABLE 1		1	1			1	1							4	4	100.00%
VARIABLE 2	Obras en materia de servicios comunitarios, programadas.	Obras	PROGRAMADO VARIABLE 2		1	1			1	1							4	4	100.00%

VARIABLES	NOMBRE	UNIDAD DE MEDIDA	CALENDARIO - PROGRAMADO												TOTAL	RESULTADO ALCANZADO EN EL AÑO			
			REALIZADO	ENE	FEB	MAR	ABR	MAY	JUN	JUL	AGO	SEPT	OCT	NOV			DIC		
VARIABLE 1	Obras en materia de servicios comunitarios, ejecutadas.	Obras	REALIZADO VARIABLE 1																#VALOR!
VARIABLE 2	Obras en materia de servicios comunitarios, programadas.	Obras	REALIZADO VARIABLE 2																#VALOR!

CUMPLIMIENTO FINAL: #VALOR!

Explicaciones y causas de las variaciones al cumplimiento de la programación, ¿Por qué no se cumplió o por qué se superó considerablemente lo programado?

COMPONENTES
 COMPONENTE 2 RESUMEN NARRATIVO: Ejecutando obra pública se contribuye a abatir las carencias sociales en materia de acceso a los servicios básicos en las viviendas.

Indicador
 NOMBRE: Porcentaje de cumplimiento en la Programación de obras en materia de dotación de servicios básicos.
 DIMENSION A MEDIR: Eficacia
 FRECUENCIA DE MEDICIÓN: Semestral
 METODO DE CALCULO: $(V1/A2)*100$
 TIPO DE INDICADOR: Estratégico
 TIPO DE FORMULA: Porcentaje
 COMPORTAMIENTO DEL INDICADOR HACIA LA META: Nominal
 META DEL INDICADOR: 100

VARIABLES	NOMBRE	UNIDAD DE MEDIDA	CALENDARIO - PROGRAMADO												TOTAL	META PROGRAMADA EN EL AÑO			
			PROGRAMADO	ENE	FEB	MAR	ABR	MAY	JUN	JUL	AGO	SEPT	OCT	NOV			DIC		
VARIABLE 1	Obras en materia de dotación de servicios básicos, ejecutadas.	Obras	PROGRAMADO VARIABLE 1		4												4	4	100.00%
VARIABLE 2	Obras en materia de dotación de servicios básicos, programadas.	Obras	PROGRAMADO VARIABLE 2		4												4	4	100.00%

VARIABLES	NOMBRE	UNIDAD DE MEDIDA	CALENDARIO - PROGRAMADO												TOTAL	RESULTADO ALCANZADO EN EL AÑO			
			REALIZADO	ENE	FEB	MAR	ABR	MAY	JUN	JUL	AGO	SEPT	OCT	NOV			DIC		
VARIABLE 1	Obras en materia de dotación de servicios básicos, ejecutadas.	Obras	REALIZADO VARIABLE 1																#VALOR!
VARIABLE 2	Obras en materia de dotación de servicios básicos, programadas.	Obras	REALIZADO VARIABLE 2		4												4	4	#VALOR!

CUMPLIMIENTO FINAL: #VALOR!

Explicaciones y causas de las variaciones al cumplimiento de la programación, ¿Por qué no se cumplió o por qué se superó considerablemente lo programado?

COMPONENTES
 COMPONENTE 3 RESUMEN NARRATIVO: Ejecutando obra pública se contribuye a brindar opciones de formación deportiva para los jóvenes habitantes del municipio, creando hábitos saludables en los mismos.

Indicador
 NOMBRE: Porcentaje de cumplimiento en la Programación de obras en materia de infraestructura deportiva.



CLAVE: 08/03
 ENTIDAD FISCALIZADA: Coronango
 AÑO: 2020

FECHA DE APROBACIÓN
 10/12/2019
 HOJA: DE:

PROGRAMA PRESUPUESTARIO

Nombre del Programa: Obras Dignas
 Unidad(es) Responsable(s): Obra Pública y Desarrollo Urbano
 Costo Total del Programa: \$11,697,022.77

COMPONENTE	DESCRIPCIÓN	UNIDAD DE MEDIDA	CALENDARIO												TOTAL	PORCENTAJE DE CUMPLIMIENTO DE LA ACTIVIDAD		
			PROGRAMADO / REALIZADO															
			ENE	FEB	MAR	ABR	MAY	JUN	JUL	AGO	SEP	OCT	NOV	DIC				
C1	1. Elaboración de proyectos e integración de expedientes técnicos.	Expediente	PROGRAMADO														4	0%
			REALIZADO														0	
	2. Realizar procesos de adjudicación hasta su contratación	Contrato	PROGRAMADO														4	0%
			REALIZADO														0	
	3. Seguimiento a la ejecución de obras, hasta su conclusión.	Obra	PROGRAMADO														4	0%
		REALIZADO														0		
C2	1. Elaboración de proyectos e integración de expedientes técnicos.	Expediente	PROGRAMADO														5	0%
			REALIZADO														0	
	2. Realizar procesos de adjudicación hasta su contratación	Contrato	PROGRAMADO														6	0%
			REALIZADO														0	
	3. Seguimiento a la ejecución de obras, hasta su conclusión.	Obra	PROGRAMADO														5	0%
		REALIZADO														0		
C3	1. Elaboración de proyectos e integración de expedientes técnicos.	Expediente	PROGRAMADO														1	0%
			REALIZADO														0	
	2. Realizar procesos de adjudicación hasta su contratación	Contrato	PROGRAMADO														1	0%
			REALIZADO														0	
	3. Seguimiento a la ejecución de obras, hasta su conclusión.	Obra	PROGRAMADO														1	0%
		REALIZADO														0		
C4	1. Elaboración de proyectos e integración de expedientes técnicos.	Expediente	PROGRAMADO														4	0%
			REALIZADO														0	
	2. Realizar procesos de adjudicación hasta su contratación	Contrato	PROGRAMADO														4	0%
			REALIZADO														0	
	3. Seguimiento a la ejecución de obras, hasta su conclusión.	Obra	PROGRAMADO														4	0%
		REALIZADO														0		
C5	1. Elaboración de proyectos e integración de expedientes técnicos.	Expediente	PROGRAMADO														0	0%
			REALIZADO														0	
	2. Realizar procesos de adjudicación hasta su contratación	Contrato	PROGRAMADO														0	0%
			REALIZADO														0	
	3. Seguimiento a la ejecución de obras, hasta su conclusión.	Obra	PROGRAMADO														0	0%
		REALIZADO														0		

C. ANTONIO TRUTY CUAUTLE
 PRESIDENTE MUNICIPAL
 DE CORONANGO PUEBLA
 2018-2021

C. JUAN FABIÁN
 PRESIDENTE MUNICIPAL

C. PATRICIA RAMÍREZ SANCHEZ
 CONTRALORA MUNICIPAL

TESORERÍA
 H. AYUNTAMIENTO
 DE CORONANGO PUEBLA
 2018 - 2021

PROGRAMA PRESUPUESTARIO

Nombre del Programa: Finanzas Senas
 Unidad(es) Responsable(s): Tesorería, Ingresos, Egresos, Catastro, Normatividad y Regulación Comercial
 Costo Total del Programa: \$30,219,892.26

REALIZADO

VARIABLES	NOMBRE	UNIDAD DE MEDIDA	CALENDARIO - PROGRAMADO												TOTAL	RESULTADO ALCANZADO EN EL AÑO	
			ENE	FEB	MAR	ABR	MAY	JUN	JUL	AGO	SEPT	OCT	NOV	DIC			
VARIABLE 1	Estados Financieros	Documentos	REALIZADO VARIABLE 1														
VARIABLE 2	Cumplimiento de Estados Financieros	Documentos	REALIZADO VARIABLE 2						5							6	12

CUMPLIMIENTO FINAL

Explicaciones y causas de las variaciones al cumplimiento de la programación, ¿Por qué no se cumplió o por qué se superó considerablemente lo programado?

COMPONENTES

COMPONENTE 1 RESUMEN NARRATIVO: Sistema de evaluaciones de armonización contable implementado

Indicador

NOMBRE: Reporte SEVAC

DIMENSION A MEDIR: Eficacia

FRECUENCIA DE MEDICION: Trimestral

METODO DE CALCULO:

TIPO DE INDICADOR: Estratégico

TIPO DE FORMULA: Otras

COMPORTAMIENTO DEL INDICADOR HACIA LA META: Regular

LINEA BASE: VALOR 3 AÑO 2019

META DEL INDICADOR: 3.00

PROGRAMADO

VARIABLES	NOMBRE	UNIDAD DE MEDIDA	CALENDARIO - PROGRAMADO												TOTAL	META PROGRAMADA EN EL AÑO
			ENE	FEB	MAR	ABR	MAY	JUN	JUL	AGO	SEPT	OCT	NOV	DIC		
VARIABLE 1	Evaluaciones	PDE	PROGRAMADO VARIABLE 1						1		1				1	
VARIABLE 2	Periodo Trimestral	PDE	PROGRAMADO VARIABLE 2						1		1				1	

REALIZADO

VARIABLES	NOMBRE	UNIDAD DE MEDIDA	CALENDARIO - PROGRAMADO												TOTAL	RESULTADO ALCANZADO EN EL AÑO
			ENE	FEB	MAR	ABR	MAY	JUN	JUL	AGO	SEPT	OCT	NOV	DIC		
VARIABLE 1	Evaluaciones	PDE	REALIZADO VARIABLE 1													
VARIABLE 2	Periodo Trimestral	PDE	REALIZADO VARIABLE 2						1		1				1	3

CUMPLIMIENTO FINAL

Explicaciones y causas de las variaciones al cumplimiento de la programación, ¿Por qué no se cumplió o por qué se superó considerablemente lo programado?

COMPONENTE 2 RESUMEN NARRATIVO: Formatos de ley de disciplina financiera realizados

Indicador

NOMBRE: Reglas de disciplina financiera y el uso responsable de la deuda pública

DIMENSION A MEDIR: Eficacia

FRECUENCIA DE MEDICION: Trimestral

METODO DE CALCULO:

TIPO DE INDICADOR: Estratégico

TIPO DE FORMULA: Otras

COMPORTAMIENTO DEL INDICADOR HACIA LA META: Regular

LINEA BASE: VALOR 4 AÑO 2019

META DEL INDICADOR: 4

PROGRAMADO

VARIABLES	NOMBRE	UNIDAD DE MEDIDA	CALENDARIO - PROGRAMADO												TOTAL	META PROGRAMADA EN EL AÑO
			ENE	FEB	MAR	ABR	MAY	JUN	JUL	AGO	SEPT	OCT	NOV	DIC		
VARIABLE 1	Formatos	Documentos	PROGRAMADO VARIABLE 1				1				1					1
VARIABLE 2	Ley de disciplina financiera	Documentos	PROGRAMADO VARIABLE 2				1				1					1

REALIZADO

VARIABLES	NOMBRE	UNIDAD DE MEDIDA	CALENDARIO - PROGRAMADO												TOTAL	RESULTADO ALCANZADO EN EL AÑO
			ENE	FEB	MAR	ABR	MAY	JUN	JUL	AGO	SEPT	OCT	NOV	DIC		
VARIABLE 1	Formatos	Documentos	REALIZADO VARIABLE 1													
VARIABLE 2	Ley de disciplina financiera	Documentos	REALIZADO VARIABLE 2				1				1					1

CUMPLIMIENTO FINAL

Explicaciones y causas de las variaciones al cumplimiento de la programación, ¿Por qué no se cumplió o por qué se superó considerablemente lo programado?

COMPONENTE 3 RESUMEN NARRATIVO:

Indicador

NOMBRE:



CLAVE: 08/03
 ENTIDAD FISCALIZADA: Coronango
 AÑO: 2020

FECHA DE APROBACIÓN
 10/12/2019
 HOJA: DE:

PROGRAMA PRESUPUESTARIO

Nombre del Programa: Finanzas Sanas
 Unidad(es) Responsable(s): Tesorería, Ingresos, Egresos, Catastro, Normalidad y Regulación Comercial
 Costo Total del Programa: \$30,219,892.28

DIMENSIÓN A MEDIR	FRECUENCIA DE MEDICIÓN	METODO DE CALCULO
TIPO DE INDICADOR	TIPO DE FORMULA	COMPORTAMIENTO DEL INDICADOR HACIA LA META
LINEA BASE		META DEL INDICADOR
VALOR	AÑO	

VARIABLES	NOMBRE	UNIDAD DE MEDIDA	CALENDARIO - PROGRAMADO												TOTAL	META PROGRAMADA EN EL AÑO	
			ENE	FEB	MAR	ABR	MAY	JUN	JUL	AGO	SEP	OCT	NOV	DIC			
VARIABLE 1			PROGRAMADO VARIABLE 1														FALSO
VARIABLE 2			PROGRAMADO VARIABLE 2														FALSO

VARIABLES	NOMBRE	UNIDAD DE MEDIDA	CALENDARIO - PROGRAMADO												TOTAL	RESULTADO ALCANZADO EN EL AÑO	
			ENE	FEB	MAR	ABR	MAY	JUN	JUL	AGO	SEP	OCT	NOV	DIC			
VARIABLE 1			REALIZADO VARIABLE 1														FALSO
VARIABLE 2			REALIZADO VARIABLE 2														FALSO

CUMPLIMIENTO FINAL

Explicaciones y causas de las variaciones al cumplimiento de la programación, ¿Por qué no se cumplió o por qué se superó considerablemente lo programado?

COMPLEMENTO RESUMEN NARRATIVO

Indicador

NOMBRE	
DIMENSIÓN A MEDIR	FRECUENCIA DE MEDICIÓN
TIPO DE INDICADOR	TIPO DE FORMULA
LINEA BASE	
META DEL INDICADOR	
VALOR	AÑO

VARIABLES	NOMBRE	UNIDAD DE MEDIDA	CALENDARIO - PROGRAMADO												TOTAL	META PROGRAMADA EN EL AÑO	
			ENE	FEB	MAR	ABR	MAY	JUN	JUL	AGO	SEP	OCT	NOV	DIC			
VARIABLE 1			PROGRAMADO VARIABLE 1														FALSO
VARIABLE 2			PROGRAMADO VARIABLE 2														FALSO

VARIABLES	NOMBRE	UNIDAD DE MEDIDA	CALENDARIO - PROGRAMADO												TOTAL	PROCENTAJE PROGRAMADO EN EL AÑO	
			ENE	FEB	MAR	ABR	MAY	JUN	JUL	AGO	SEP	OCT	NOV	DIC			
VARIABLE 1			REALIZADO VARIABLE 1														FALSO
VARIABLE 2			REALIZADO VARIABLE 2														FALSO

CUMPLIMIENTO FINAL

Explicaciones y causas de las variaciones al cumplimiento de la programación, ¿Por qué no se cumplió o por qué se superó considerablemente lo programado?

COMPLEMENTO RESUMEN NARRATIVO

Indicador

NOMBRE	
DIMENSIÓN A MEDIR	FRECUENCIA DE MEDICIÓN
TIPO DE INDICADOR	TIPO DE FORMULA
LINEA BASE	
META DEL INDICADOR	
VALOR	AÑO

VARIABLES	NOMBRE	UNIDAD DE MEDIDA	CALENDARIO - PROGRAMADO												TOTAL	META PROGRAMADA EN EL AÑO	
			ENE	FEB	MAR	ABR	MAY	JUN	JUL	AGO	SEP	OCT	NOV	DIC			
VARIABLE 1			PROGRAMADO VARIABLE 1														FALSO
VARIABLE 2			PROGRAMADO VARIABLE 2														FALSO

VARIABLES	NOMBRE	UNIDAD DE MEDIDA	CALENDARIO - PROGRAMADO												TOTAL	PROCENTAJE PROGRAMADO EN EL AÑO	
			ENE	FEB	MAR	ABR	MAY	JUN	JUL	AGO	SEP	OCT	NOV	DIC			
VARIABLE 1			REALIZADO VARIABLE 1														FALSO
VARIABLE 2			REALIZADO VARIABLE 2														FALSO

CUMPLIMIENTO FINAL

Explicaciones y causas de las variaciones al cumplimiento de la programación, ¿Por qué no se cumplió o por qué se superó considerablemente lo programado?



CLAVE: 08/03
 ENTIDAD FISCALIZADA: Coronango
 AÑO: 2020

FECHA DE APROBACIÓN
 10/12/2019
 HOJA: DE:

PROGRAMA PRESUPUESTARIO

Nombre del Programa	Finanzas Sanas	
Unidad(es) Responsable(s)	Tesorería, Ingresos, Egresos, Catastro, Normatividad y Regulación Comercial	
Costo Total del Programa	\$50,219,892.28	
Fuente de Financiamiento	RECURSOS PROPIOS	PARTICIPACIONES
Monto Específico	\$26,280,540.00	\$3,959,352.28

CLASIFICACIÓN		CONCEPTO
Finalidad		1. Gobierno
Función		1.5. Asuntos financieros y hacendarios
Subfunción		1.5.1 Asuntos Financieros
Sub/Subfunción		

DATOS DE VINCULACIÓN AL PLAN ESTADAL DE DESARROLLO
 Especial, Gobierno Democrático, Innovador y Transparente

DATOS DE VINCULACIÓN AL PLAN MUNICIPAL DE DESARROLLO (EJES, ESTRATEGIAS U OBJETIVOS GENERALES)
 EJE 1: Buen Gobierno y Participación Ciudadana

NIVEL INMEDIATO INFERIOR (OBJETIVO O LINEA ESTRATEGICA)
 Lograr una administración honesta, transparente, con una gestión adecuada, eficiente y austera priorizando las necesidades del Municipio y su gente mediante la participación ciudadana generando un entorno de confiabilidad y empatía la población.

RESUMEN NARRATIVO
 Lograr una administración honesta, transparente, con una gestión adecuada, eficiente y austera priorizando las necesidades del Municipio y su gente mediante la participación ciudadana generando un entorno de confiabilidad y empatía la población.

INDICADOR	
NOMBRE	Cumplimiento de la entrega de la cuenta pública
CREENCIA A MEDIR	Eficacia
TIPO DE MEDICADOR	Estratégico
FRECUENCIA DE MEDICIÓN	Anual
MÉTODO DE CÁLCULO	
TIPO DE FÓRMULA	Otras
COMPORTAMIENTO DEL INDICADOR HACIA LA META	Regular
LINEA BASE	1
VALOR	2019
ARCO	1
META DEL INDICADOR	1

VARIABLES	NOMBRE	UNIDAD DE MEDIDA	CALENDARIO - PROGRAMADO												TOTAL	META PROGRAMADA EN EL AÑO			
			ENE	FEB	MAR	ABR	MAY	JUN	JUL	AGO	SEP	OCT	NOV	DIC					
VARIABLE 1	Cuenta Publica	Documento	PROGRAMADO VARIABLE 1																
VARIABLE 2	Cumplimiento de cuenta publica	Documento	PROGRAMADO VARIABLE 2																

VARIABLES	NOMBRE	UNIDAD DE MEDIDA	CALENDARIO - PROGRAMADO												TOTAL	RESULTADO ALCANZADO EN EL AÑO			
			ENE	FEB	MAR	ABR	MAY	JUN	JUL	AGO	SEP	OCT	NOV	DIC					
VARIABLE 1	Cuenta Publica	Documento	REALIZADO VARIABLE 1																
VARIABLE 2	Cumplimiento de cuenta publica	Documento	REALIZADO VARIABLE 2																

EXPLICACIONES Y CAUSAS DE LAS VARIACIONES AL CUMPLIMIENTO DE LA PROGRAMACIÓN. ¿Por qué no se cumple o por qué se supera considerablemente lo programado?

PROPOSITO
 Estados financieros correspondientes a cada mes entregados en tiempo y forma.

INDICADOR	
NOMBRE	Cumplimiento de entrega de estados financieros a la auditoría superior del estado de puebla.
CREENCIA A MEDIR	Eficacia
TIPO DE MEDICADOR	Estratégico
FRECUENCIA DE MEDICIÓN	Semestral
MÉTODO DE CÁLCULO	
TIPO DE FÓRMULA	Otras
COMPORTAMIENTO DEL INDICADOR HACIA LA META	Regular
LINEA BASE	12
VALOR	2019
ARCO	12.0
META DEL INDICADOR	12.0

VARIABLES	NOMBRE	UNIDAD DE MEDIDA	CALENDARIO - PROGRAMADO												TOTAL	META PROGRAMADA EN EL AÑO			
			ENE	FEB	MAR	ABR	MAY	JUN	JUL	AGO	SEP	OCT	NOV	DIC					
VARIABLE 1	Estados Financieros	Documento	PROGRAMADO VARIABLE 1																
VARIABLE 2	Cumplimiento de Estados Financieros	Documento	PROGRAMADO VARIABLE 2																



CLAVE: 08/03
 ENTIDAD FISCALIZADA: Coronango
 AÑO: 2020

FECHA DE APROBACIÓN
 10/12/2019
 HOJA: DE:

PROGRAMA PRESUPUESTARIO

Nombre del Programa: Finanzas Sanas
 Unidad(es) Responsable(s): Tesorería, Ingresos, Egresos, Catastro, Normatividad y Regulación Comercial
 Costo Total del Programa: \$30,219,892.28

COMPONENTE	DESCRIPCIÓN	UNIDAD DE MEDIDA	CALENDARIO												TOTAL	PORCENTAJE DE CUMPLIMIENTO DE LA ACTIVIDAD		
			PROGRAMADO/ REALIZADO	ENE	FEB	MAR	ABR	MAY	JUN	JUL	AGO	SEP	OCT	NOV			DIC	
C1	1 Realizar captura de pantalla correspondiente a cada reactivo solicitado en la prueba	PDF	PROGRAMADO														1	0%
			REALIZADO														0	
	2 Realizar la solventación correspondiente a los reactivos "no aplica"	Solventación	PROGRAMADO														1	0%
			REALIZADO														0	
			REALIZADO														0	
C2	1 Recibir la información correspondiente de manera trimestral	Documentos	PROGRAMADO													1	4	0%
			REALIZADO													0		
	2 Publicar en tiempo y forma en la plataforma de transparencia del ayuntamiento de Coronango	Plataforma	PROGRAMADO														4	0%
			REALIZADO														0	
			REALIZADO														0	
C3	1		PROGRAMADO														0	
			REALIZADO														0	
	2		PROGRAMADO														0	
			REALIZADO														0	
			REALIZADO														0	
C4	1		PROGRAMADO														0	
			REALIZADO														0	
	2		PROGRAMADO														0	
			REALIZADO														0	
			REALIZADO														0	
C5	1		PROGRAMADO														0	
			REALIZADO														0	
	2		PROGRAMADO														0	
			REALIZADO														0	
			REALIZADO														0	

C. ANTONIO TEULI QUAUTEM
 PRESIDENTE MUNICIPAL
 PRESIDENCIA MUNICIPAL
 DE CORONANGO PUEBLA
 2018-2021

TESORERÍA
 H. AYUNTAMIENTO
 DE CORONANGO PUEBLA
 2018 - 2021

C. PATRICIA PÉREZ SÁNCHEZ
 CONTADOR PÚBLICO
 PRESIDENCIA MUNICIPAL
 DE CORONANGO PUEBLA
 2018-2021

PROGRAMA PRESUPUESTARIO

Nombre del Programa: Transferencias Anuales
 Unidad(es) Responsable(s): Tesorería, Egresos, Juntas Auxiliares
 Costo Total del Programa: \$300,000.00

VARIABLES	NOMBRE	UNIDAD DE MEDIDA	CALENDARIO - PROGRAMADO												TOTAL	RESULTADO ALCANZADO EN EL AÑO			
			ENE	FEB	MAR	ABR	MAY	JUN	JUL	AGO	SEP	OCT	NOV	DIC					
VARIABLE 1	Juntas auxiliares que entregan sus reportes financieros a tiempo	Reportes	REALIZADO VARIABLE 1																#VALOR!
VARIABLE 2	Total de reportes mensuales de juntas auxiliares	Reportes	REALIZADO VARIABLE 2	3	3	3	3	3	3	3	3	3	3	3	3	3	3	36	

CUMPLIMIENTO FINAL

Explicaciones y causas de las variaciones al cumplimiento de la programación, ¿Por qué no se cumplió o por qué se supuso considerablemente lo programado?

COMPONENTES

COMPONENTE 1 RESUMEN NARRATIVO: Reportes de apoyos entregados a juntas auxiliares realizados

Indicador

NOMBRE: Porcentaje de reportes de apoyos entregados a juntas auxiliares

DIMENSION A MEDIR: Eficacia

FRECUENCIA DE MEDICIÓN: Mensual

METODO DE CALCULO: $(v1/n2)*100$

TIPO DE INDICADOR: Estratégico

TIPO DE FORMULA: Porcentaje

COMPORTAMIENTO DEL INDICADOR HACIA LA META: Regular

LINEA BASE: 12 (VALOR) / 2019 (AÑO)

META DEL INDICADOR: 100.00

VARIABLES	NOMBRE	UNIDAD DE MEDIDA	CALENDARIO - PROGRAMADO												TOTAL	META PROGRAMADA EN EL AÑO			
			ENE	FEB	MAR	ABR	MAY	JUN	JUL	AGO	SEP	OCT	NOV	DIC					
VARIABLE 1	Reporte de apoyos entregados a juntas auxiliares realizados	Reporte	PROGRAMADO VARIABLE 1	1	1	1	1	1	1	1	1	1	1	1	1	1	1	12	100.00%
VARIABLE 2	Reporte de apoyos entregados a juntas auxiliares programados	Reporte	PROGRAMADO VARIABLE 2	1	1	1	1	1	1	1	1	1	1	1	1	1	1	12	

VARIABLES	NOMBRE	UNIDAD DE MEDIDA	CALENDARIO - PROGRAMADO												TOTAL	RESULTADO ALCANZADO EN EL AÑO			
			ENE	FEB	MAR	ABR	MAY	JUN	JUL	AGO	SEP	OCT	NOV	DIC					
VARIABLE 1	Reporte de apoyos entregados a juntas auxiliares realizados	Reporte	REALIZADO VARIABLE 1																#VALOR!
VARIABLE 2	Reporte de apoyos entregados a juntas auxiliares programados	Reporte	REALIZADO VARIABLE 2	1	1	1	1	1	1	1	1	1	1	1	1	1	1	12	

CUMPLIMIENTO FINAL

Explicaciones y causas de las variaciones al cumplimiento de la programación, ¿Por qué no se cumplió o por qué se supuso considerablemente lo programado?

COMPONENTES

COMPONENTE 2 RESUMEN NARRATIVO:

Indicador

NOMBRE:

DIMENSION A MEDIR:

FRECUENCIA DE MEDICIÓN:

METODO DE CALCULO:

TIPO DE INDICADOR:

TIPO DE FORMULA:

COMPORTAMIENTO DEL INDICADOR HACIA LA META:

LINEA BASE:

META DEL INDICADOR:

VARIABLES	NOMBRE	UNIDAD DE MEDIDA	CALENDARIO - PROGRAMADO												TOTAL	META PROGRAMADA EN EL AÑO			
			ENE	FEB	MAR	ABR	MAY	JUN	JUL	AGO	SEP	OCT	NOV	DIC					
VARIABLE 1			PROGRAMADO VARIABLE 1																FALSO
VARIABLE 2			PROGRAMADO VARIABLE 2																

VARIABLES	NOMBRE	UNIDAD DE MEDIDA	CALENDARIO - PROGRAMADO												TOTAL	RESULTADO ALCANZADO EN EL AÑO			
			ENE	FEB	MAR	ABR	MAY	JUN	JUL	AGO	SEP	OCT	NOV	DIC					
VARIABLE 1			REALIZADO VARIABLE 1																FALSO
VARIABLE 2			REALIZADO VARIABLE 2																

CUMPLIMIENTO FINAL

Explicaciones y causas de las variaciones al cumplimiento de la programación, ¿Por qué no se cumplió o por qué se supuso considerablemente lo programado?

COMPONENTES

COMPONENTE 3 RESUMEN NARRATIVO:

Indicador

NOMBRE:



CLAVE: 08/03
 ENTIDAD FISCALIZADA: Coronango
 AÑO: 2020

FECHA DE APROBACIÓN
 18/12/2018
 HOJA: DE:

PROGRAMA PRESUPUESTARIO

Nombre del Programa: Transferencias Anuales
 Unidad(es) Responsable(s): Tesorería, Egresos, Juntas Auxiliares
 Costo Total del Programa: \$300,000.00

INDICADOR A MEDIR: [] FRECUENCIA DE MEDICIÓN: [] MÉTODO DE CÁLCULO: []
 TIPO DE INDICADOR: [] TIPO DE FÓRMULA: [] COMPORTAMIENTO DEL INDICADOR HACIA LA META: []
 LÍNEA BASE: [] META DEL INDICADOR: []

VARIABLES	NOMBRE	UNIDAD DE MEDIDA	CALENDARIO - PROGRAMADO												TOTAL	META PROGRAMADA EN EL AÑO
			ENE	FEB	MAR	ABR	MAY	JUN	JUL	AGO	SEPT	OCT	NOV	DIC		
VARIABLE 1			PROGRAMADO													
VARIABLE 2			PROGRAMADO													

VARIABLES	NOMBRE	UNIDAD DE MEDIDA	CALENDARIO - PROGRAMADO												TOTAL	RESULTADO ALCANZADO EN EL AÑO
			ENE	FEB	MAR	ABR	MAY	JUN	JUL	AGO	SEPT	OCT	NOV	DIC		
VARIABLE 1			REALIZADO													
VARIABLE 2			REALIZADO													

CUMPLIMIENTO FINAL
 Explicaciones y causas de las variaciones al cumplimiento de la programación, ¿Por qué no se cumplió o por qué se superó considerablemente lo programado?

COMPONENTES RESUMEN NARRATIVO

Indicador
 NOMBRE: []
 DIMENSION A MEDIR: [] FRECUENCIA DE MEDICIÓN: [] MÉTODO DE CÁLCULO: []
 TIPO DE INDICADOR: [] TIPO DE FÓRMULA: [] COMPORTAMIENTO DEL INDICADOR HACIA LA META: []
 LÍNEA BASE: [] META DEL INDICADOR: []

VARIABLES	NOMBRE	UNIDAD DE MEDIDA	CALENDARIO - PROGRAMADO												TOTAL	META PROGRAMADA EN EL AÑO
			ENE	FEB	MAR	ABR	MAY	JUN	JUL	AGO	SEPT	OCT	NOV	DIC		
VARIABLE 1			PROGRAMADO													
VARIABLE 2			PROGRAMADO													

VARIABLES	NOMBRE	UNIDAD DE MEDIDA	CALENDARIO - PROGRAMADO												TOTAL	PORCENTAJE PROGRAMADO EN EL AÑO
			ENE	FEB	MAR	ABR	MAY	JUN	JUL	AGO	SEPT	OCT	NOV	DIC		
VARIABLE 1			REALIZADO													
VARIABLE 2			REALIZADO													

CUMPLIMIENTO FINAL
 Explicaciones y causas de las variaciones al cumplimiento de la programación, ¿Por qué no se cumplió o por qué se superó considerablemente lo programado?

COMPONENTES RESUMEN NARRATIVO

Indicador
 NOMBRE: []
 DIMENSION A MEDIR: [] FRECUENCIA DE MEDICIÓN: [] MÉTODO DE CÁLCULO: []
 TIPO DE INDICADOR: [] TIPO DE FÓRMULA: [] COMPORTAMIENTO DEL INDICADOR HACIA LA META: []
 LÍNEA BASE: [] META DEL INDICADOR: []

VARIABLES	NOMBRE	UNIDAD DE MEDIDA	CALENDARIO - PROGRAMADO												TOTAL	META PROGRAMADA EN EL AÑO
			ENE	FEB	MAR	ABR	MAY	JUN	JUL	AGO	SEPT	OCT	NOV	DIC		
VARIABLE 1			PROGRAMADO													
VARIABLE 2			PROGRAMADO													

VARIABLES	NOMBRE	UNIDAD DE MEDIDA	CALENDARIO - PROGRAMADO												TOTAL	PORCENTAJE PROGRAMADO EN EL AÑO
			ENE	FEB	MAR	ABR	MAY	JUN	JUL	AGO	SEPT	OCT	NOV	DIC		
VARIABLE 1			REALIZADO													
VARIABLE 2			REALIZADO													

CUMPLIMIENTO FINAL
 Explicaciones y causas de las variaciones al cumplimiento de la programación, ¿Por qué no se cumplió o por qué se superó considerablemente lo programado?



CLAVE: 08/03
 ENTIDAD FISCALIZADA: Coronango
 AÑO: 2020

FECHA DE APROBACIÓN: 10/12/2019
 HOJA: DE:

PROGRAMA PRESUPUESTARIO

Nombre del Programa	Transferencias Anuales
Unidad(es) Responsable(s)	Tesorería, Egresos, Juntas Auxiliares
Costo Total del Programa	\$300,000.00
Fuente de Financiamiento	RECURSOS PROPIOS
Monto Específico	\$300,000.00

CLASIFICACIÓN	CONCEPTO
Finalidad	4. Otras no clasificadas en funciones anteriores
Función	4.2. Transferencias, participaciones y aportaciones entre diferentes niveles y órdenes de gobierno
Subfunción	4.2.3 Aportaciones entre Diferentes Niveles y Órdenes de Gobierno
Sub/Subfunción	

DATOS DE VINCULACIÓN AL PLAN ESTATAL DE DESARROLLO:
 Especial. Gobierno Democrático, Innovador y Transparente

DATOS DE VINCULACIÓN AL PLAN MUNICIPAL DE DESARROLLO (EJES, ESTRATEGIAS U OBJETIVOS GENERALES):
 Eje 1.-Buen Gobierno y Participación Social

NIVEL INMEDIATO INFERIOR (OBJETIVO O LÍNEA ESTRATÉGICA):
 Lograr una administración honesta, transparente, con una gestión adecuada, eficiente y austera priorizando las necesidades del Municipio y su gente mediante la participación ciudadana generando un entorno de confiabilidad y empatía la población.

RESUMEN NARRATIVO: Contribuir al adecuado gasto de las participaciones de las Juntas Auxiliares mediante la justificación alineada a objetivos del plan de desarrollo municipal.

Indicador

NOMBRE	Reporte de entrega de recursos municipales a transferencias, asignaciones, subsidios y otras ayudas		
DIMENSIÓN A MEDIR	Eficacia	FRECUENCIA DE MEDICIÓN	Anual
TIPO DE INDICADOR	Gestión	TIPO DE FÓRMULA	Otras
LÍNEA BASE	1	META DEL INDICADOR	1
VALOR	2019	VALOR	2019

PROGRAMADO

VARIABLES	NOMBRE	UNIDAD DE MEDIDA	CALENDARIO - PROGRAMADO												TOTAL	META PROGRAMADA EN EL AÑO		
			ENE	FEB	MAR	ABR	MAY	JUN	JUL	AGO	SEP	OCT	NOV	ENE				
VARIABLE 1	Reporte de egresos en transferencias, asignaciones, subsidios y otras ayudas entregados (millones)	Reporte	PROGRAMADO VARIABLE 1														1	1
VARIABLE 2	Reporte de egresos programados (millones)	Reporte	PROGRAMADO VARIABLE 2														1	1

REALIZADO

VARIABLES	NOMBRE	UNIDAD DE MEDIDA	CALENDARIO - PROGRAMADO												TOTAL	RESULTADO ALCANZADO EN EL AÑO		
			ENE	FEB	MAR	ABR	MAY	JUN	JUL	AGO	SEP	OCT	NOV	ENE				
VARIABLE 1	Reporte de egresos en transferencias, asignaciones, subsidios y otras ayudas entregados (millones)	Reporte	REALIZADO VARIABLE 1															CAPTURAR EL RESULTADO DEL INDICADOR
VARIABLE 2	Reporte de egresos programados (millones)	Reporte	REALIZADO VARIABLE 2														1	1

CUMPLIMIENTO FINAL:
 Explicaciones y causas de las variaciones al cumplimiento de la programación, ¿Por qué no se cumplió o por qué se superó considerablemente lo programado?

PROPOSITO:
 RESUMEN NARRATIVO: Las Juntas Auxiliares ocupan sus participaciones en acciones alineadas a objetivos del plan de desarrollo municipal

Indicador

NOMBRE	Porcentaje de reportes financieros mensuales de Juntas Auxiliares		
DIMENSIÓN A MEDIR	Eficacia	FRECUENCIA DE MEDICIÓN	Mensual
TIPO DE INDICADOR	Gestión	TIPO DE FÓRMULA	Porcentaje
LÍNEA BASE	36	META DEL INDICADOR	100.0
VALOR	2019	VALOR	2019

PROGRAMADO

VARIABLES	NOMBRE	UNIDAD DE MEDIDA	CALENDARIO - PROGRAMADO												TOTAL	META PROGRAMADA EN EL AÑO		
			ENE	FEB	MAR	ABR	MAY	JUN	JUL	AGO	SEP	OCT	NOV	ENE				
VARIABLE 1	Juntas Auxiliares que entregan sus reportes financieros a tiempo	Reportes	PROGRAMADO VARIABLE 1	3	3	3	3	3	3	3	3	3	3	3	3	3	36	100.00%
VARIABLE 2	Total de reportes mensuales de Juntas Auxiliares	Reportes	PROGRAMADO VARIABLE 2	3	3	3	3	3	3	3	3	3	3	3	3	3	36	



CLAVE: 08/03
 ENTIDAD FISCALIZADA: Coronango
 AÑO: 2020

FECHA DE APROBACION
 10/12/2019
 HOJA: DE:

PROGRAMA PRESUPUESTARIO

Nombre del Programa: Transferencias Anuales
 Unidad(es) Responsable(s): Tesorería, Egresos, Juntas Auxiliares
 Costo Total del Programa: \$300,000.00

COMPONENTE	DESCRIPCION	UNIDAD DE MEDIDA	CALENDARIO												TOTAL	PORCENTAJE DE CUMPLIMIENTO DE LA ACTIVIDAD			
			PROGRAMADO/REALIZADO	ENE	FEB	MAR	ABR	MAY	JUN	JUL	AGO	SEP	OCT	NOV			DIC		
C1	1	Reporte de apoyo por parte de juntas auxiliares	Reporte	PROGRAMADO														12	0%
				REALIZADO														0	
	2	Reporte de obras a juntas auxiliares	Reporte	PROGRAMADO														12	0%
				REALIZADO														0	
	3	Reporte mensual entregado	Reporte	PROGRAMADO														12	0%
			REALIZADO														0		
C2	4	Reporte de desempeño entregado	Reporte	PROGRAMADO														12	0%
				REALIZADO														0	
	5			PROGRAMADO														0	
				REALIZADO														0	
	1			PROGRAMADO														0	
			REALIZADO														0		
C3	2			PROGRAMADO														0	
				REALIZADO														0	
	3			PROGRAMADO														0	
				REALIZADO														0	
	4			PROGRAMADO														0	
			REALIZADO														0		
C4	5			PROGRAMADO														0	
				REALIZADO														0	
	1			PROGRAMADO														0	
				REALIZADO														0	
	2			PROGRAMADO														0	
			REALIZADO														0		
C5	3			PROGRAMADO														0	
				REALIZADO														0	
	4			PROGRAMADO														0	
				REALIZADO														0	
	5			PROGRAMADO														0	
			REALIZADO														0		

C. ANTONIO TORRES GALVEZ
 PRESIDENTE MUNICIPAL
 PRESIDENCIA MUNICIPAL
 DE CORONANGO PUEBLA
 2018-2021

TESORERIA
 H. AYUNTAMIENTO
 DE CORONANGO PUEBLA
 2018-2021

C. PATRICIA AMARAL GARCIA
 COMISARIA MUNICIPAL



CLAVE: 08/03
 ENTIDAD FISCALIZADA: Coronango
 AÑO: 2020

FECHA DE APROBACIÓN
 18/12/2019
 HOJA: DE:

PROGRAMA PRESUPUESTARIO

Nombre del Programa	Educación Digna				
Unidad(es) Responsable(s)	Educación, Cultura y Turismo, Juventud y Deporte				
Costo Total del Programa	\$1,639,723.30				
Fuente de Financiamiento	<table border="1"> <tr> <th>RECURSOS PROPIOS</th> <th>PARTICIPACIONES</th> </tr> <tr> <td>\$700,000.00</td> <td>\$839,723.30</td> </tr> </table>	RECURSOS PROPIOS	PARTICIPACIONES	\$700,000.00	\$839,723.30
RECURSOS PROPIOS	PARTICIPACIONES				
\$700,000.00	\$839,723.30				
Monto Específico					

CLASIFICACIÓN		CLASIFICACIÓN FUNCIONAL DEL GASTO	
Finalidad		CONCEPTO	
Función		2. Desarrollo social	
Subfunción		2.5. Educación	
Sub/Subfunción		2.5.6 Otros Servicios Educativos y Actividades Inherentes	

DATOS DE VINCULACIÓN AL PLAN ESTATAL DE DESARROLLO
 4. Disminución de las Desigualdades

DATOS DE VINCULACIÓN AL PLAN MUNICIPAL DE DESARROLLO (EJES, ESTRATEGIAS U OBJETIVOS GENERALES)
 EJE 8: Bienestar Social Y Servicios Públicos

NIVEL INMEDIATO INFERIOR (OBJETIVO O LINEA ESTRATEGICA)
 Generar mejores condiciones de calidad de vida de la población mediante programas que incrementen el bienestar social, favoreciendo la actividad física por medio del deporte y con políticas públicas encaminadas a promover el desarrollo integral de las personas. Logrando mejores servicios públicos y obras de infraestructura básica.

FIN
 RESUMEN NARRATIVO: Contribuir a la mejora de la educación en el municipio, el fomento de la cultura, el turismo y las tradiciones a través de acciones estratégicas y eventos

Indicador

NOMBRE	Porcentaje de unidades que brindan servicios educativos, culturales y turísticos		
DIMENSION A MEDIR	Eficacia	FRECUENCIA DE MEDICIÓN	Anual
METODO DE CALCULO	(V1/V2)*100		
TIPO DE INDICADOR	Gestión	TIPO DE FORMULA	Porcentaje
COMPORTAMIENTO DEL INDICADOR HACIA LA META	Nominal		
LINEA BASE	META DEL INDICADOR		
VALOR	100		

PROGRAMADO

VARIABLES	NOMBRES	UNIDAD DE MEDIDA	CALENDARIO - PROGRAMADO												TOTAL	META PROGRAMADA EN EL AÑO			
			ENE	FEB	MAR	ABR	MAY	JUN	JUL	AGO	SEP	OCT	NOV	DIC					
VARIABLE 1	unidades que brindan servicios educativos y culturales	Unidades	PROGRAMADO VARIABLE 1														2	7	100.00%
VARIABLE 2	unidades que brindan servicios educativos y culturales existentes	Unidades	PROGRAMADO VARIABLE 2														2	2	

REALIZADO

VARIABLES	NOMBRES	UNIDAD DE MEDIDA	CALENDARIO - PROGRAMADO												TOTAL	RESERVA ALICADA EN EL AÑO			
			ENE	FEB	MAR	ABR	MAY	JUN	JUL	AGO	SEP	OCT	NOV	DIC					
VARIABLE 1	unidades que brindan servicios educativos y culturales	Unidades	REALIZADO VARIABLE 1																#VALOR
VARIABLE 2	unidades que brindan servicios educativos y culturales existentes	Unidades	REALIZADO VARIABLE 2														2	2	

CUMPLIMIENTO FINAL
 Exposiciones y cursos de las variaciones al cumplimiento de la programación. ¿Por qué no se cumplió o por qué se supero considerablemente lo programado?

PROPOSITO
 RESUMEN NARRATIVO: Los habitantes del municipio reciben mejores servicios educativos, culturales y turísticos

Indicador

NOMBRE	Porcentaje de servicios educativos, de cultura y de turismo brindados		
DIMENSION A MEDIR	Eficacia	FRECUENCIA DE MEDICIÓN	Semestral
METODO DE CALCULO	(V1/V2)*100		
TIPO DE INDICADOR	Estratégico	TIPO DE FORMULA	Porcentaje
COMPORTAMIENTO DEL INDICADOR HACIA LA META	Nominal		
LINEA BASE	META DEL INDICADOR		
VALOR	AÑO		

PROGRAMADO

VARIABLES	NOMBRES	UNIDAD DE MEDIDA	CALENDARIO - PROGRAMADO												TOTAL	META PROGRAMADA EN EL AÑO			
			ENE	FEB	MAR	ABR	MAY	JUN	JUL	AGO	SEP	OCT	NOV	DIC					
VARIABLES	Número de servicios brindados	Servicios	PROGRAMADO VARIABLE 1														3	6	100.00%
VARIABLE 2	Número de servicios programados	Servicios	PROGRAMADO VARIABLE 2														3	6	

PROGRAMA PRESUPUESTARIO

Nombre del Programa Educación Digna
 Unidad(es) Responsable(s) Educación, Cultura y Turismo, Juventud y Deporte
 Costo Total del Programa \$1,539,723.30

REALIZADO

VARIABLES	NOMBRES	UNIDAD DE MEDIDA	CALENDARIO - PROGRAMADO												TOTAL	RESULTADO ALCANZADO EN EL AÑO		
			ENE	FEB	MAR	ABR	MAY	JUN	JUL	AGO	SEP	OCT	NOV	DIC				
VARIABLE 1	Número de servicios brindados	Servicios	REALIZADO VARIABLE 1															
VARIABLE 2	Número de servicios programados	Servicios	REALIZADO VARIABLE 2							3							3	6

CUMPLIMIENTO FINAL

Explicaciones y causas de las variaciones al cumplimiento de la programación. ¿Por qué no se cumplió o por qué se superó considerablemente lo programado?

COMPONENTES

COMPONENTE 1 RESUMEN NARRATIVO Servicio en bibliotecas del municipio mejorado

Indicador

NOMBRE	Porcentaje de personas que asisten a biblioteca del municipio		
DIMENSIÓN A MEDIR	Eficacia	FRECUENCIA DE MEDICIÓN	Mensual
TIPO DE INDICADOR	Gestión	TIPO DE FÓRMULA	Porcentaje
METODO DE CALCULO	(V1/V2)*100		
COMPORTAMIENTO DEL INDICADOR HACIA LA META	Nominal		
LINEA BASE	META DEL INDICADOR		
VALOR	AÑO		

PROGRAMADO

VARIABLES	NOMBRES	UNIDAD DE MEDIDA	CALENDARIO - PROGRAMADO												TOTAL	META PROGRAMADA EN EL AÑO
			ENE	FEB	MAR	ABR	MAY	JUN	JUL	AGO	SEP	OCT	NOV	DIC		
VARIABLE 1	Total de asistentes	Personas	PROGRAMADO VARIABLE 1	360	350	350	350	350	350	350	350	350	350	350	350	4200
VARIABLE 2	Total de habitantes	Personas	PROGRAMADO VARIABLE 2													40848

REALIZADO

VARIABLES	NOMBRES	UNIDAD DE MEDIDA	CALENDARIO - PROGRAMADO												TOTAL	RESULTADO ALCANZADO EN EL AÑO
			ENE	FEB	MAR	ABR	MAY	JUN	JUL	AGO	SEP	OCT	NOV	DIC		
VARIABLE 1	Total de asistentes	Personas	REALIZADO VARIABLE 1													
VARIABLE 2	Total de habitantes	Personas	REALIZADO VARIABLE 2													40848

CUMPLIMIENTO FINAL

Explicaciones y causas de las variaciones al cumplimiento de la programación. ¿Por qué no se cumplió o por qué se superó considerablemente lo programado?

COMPONENTES

COMPONENTE 2 RESUMEN NARRATIVO Ciclos de conferencias y/o pláticas instaurado

Indicador

NOMBRE	Porcentaje de conferencias y pláticas realizadas.		
DIMENSIÓN A MEDIR	Eficacia	FRECUENCIA DE MEDICIÓN	Mensual
TIPO DE INDICADOR	Estratégico	TIPO DE FÓRMULA	Porcentaje
METODO DE CALCULO	(V1/V2)*100		
COMPORTAMIENTO DEL INDICADOR HACIA LA META	Nominal		
LINEA BASE	META DEL INDICADOR		
VALOR	100		

PROGRAMADO

VARIABLES	NOMBRES	UNIDAD DE MEDIDA	CALENDARIO - PROGRAMADO												TOTAL	META PROGRAMADA EN EL AÑO
			ENE	FEB	MAR	ABR	MAY	JUN	JUL	AGO	SEP	OCT	NOV	DIC		
VARIABLE 1	Conferencias y pláticas realizadas	Conferencias y pláticas	PROGRAMADO VARIABLE 1	0	2	2	2	2	2	2	2	2	2	2	2	22
VARIABLE 2	Conferencias y pláticas programadas	Conferencias y pláticas	PROGRAMADO VARIABLE 2	0	2	2	2	2	2	2	2	2	2	2	2	22

REALIZADO

VARIABLES	NOMBRES	UNIDAD DE MEDIDA	CALENDARIO - PROGRAMADO												TOTAL	RESULTADO ALCANZADO EN EL AÑO
			ENE	FEB	MAR	ABR	MAY	JUN	JUL	AGO	SEP	OCT	NOV	DIC		
VARIABLE 1	Conferencias y pláticas realizadas	Conferencias y pláticas	REALIZADO VARIABLE 1													
VARIABLE 2	Conferencias y pláticas programadas	Conferencias y pláticas	REALIZADO VARIABLE 2	0	2	2	2	2	2	2	2	2	2	2	2	22

CUMPLIMIENTO FINAL

Explicaciones y causas de las variaciones al cumplimiento de la programación. ¿Por qué no se cumplió o por qué se superó considerablemente lo programado?

COMPONENTES

COMPONENTE 3 RESUMEN NARRATIVO Eventos culturales implementado

Indicador

NOMBRE	Porcentaje de eventos y actividades culturales o turísticas realizados		
--------	--	--	--



CLAVE: 08/03
 ENTIDAD FISCALIZADA: Coronango
 AÑO: 2020

FECHA DE APROBACIÓN
 10/12/2019

HOJA: DE:

PROGRAMA PRESUPUESTARIO

Nombre del Programa: Educación Digna
 Unidad(es) Responsable(s): Educación, Cultura y Turismo, Juventud y Deporte
 Costo Total del Programa: \$1,539,729.30

DIMENSION A MEDIR	Eficacia	FRECUENCIA DE MEDICIÓN	Mensual	METODO DE CALCULO	(v1/v2)*100
TIPO DE INDICADOR	Estratégico	TIPO DE FORMULA	Porcentaje	COMPORTAMIENTO DEL INDICADOR HACIA LA META	Nominal
LINEA BASE			META DEL INDICADOR		
VALOR	AÑO		100		

VARIABLES	NOMBRE	UNIDAD DE MEDIDA	CALENDARIO - PROGRAMADO												TOTAL	META PROGRAMADA EN EL AÑO	
			ENE	FEB	MAR	ABR	MAY	JUN	JUL	AGO	SEP	OCT	NOV	DIC			
VARIABLE 1	Actividades realizadas	Actividades	PROGRAMADO VARIABLE 1	5	7	6	8	7	7	6	8	6	7	8	7	82	100.00%
VARIABLE 2	Actividades programadas	Actividades	PROGRAMADO VARIABLE 2	5	7	6	8	7	7	6	8	6	7	8	7	82	

VARIABLES	NOMBRE	UNIDAD DE MEDIDA	CALENDARIO - PROGRAMADO												TOTAL	RESULTADO ALCANZADO EN EL AÑO	
			ENE	FEB	MAR	ABR	MAY	JUN	JUL	AGO	SEP	OCT	NOV	DIC			
VARIABLE 1	Actividades realizadas	Actividades	REALIZADO VARIABLE 1														#VALOR!
VARIABLE 2	Actividades programadas	Actividades	REALIZADO VARIABLE 2	5	7	6	8	7	7	6	8	6	7	8	7	82	

CUMPLIMIENTO FINAL

Explicaciones y causas de las variaciones al cumplimiento de la programación. ¿Por qué no se cumplió o por qué se supero considerablemente lo programado?

COMENTARIOS (RESUMEN NARRATIVO): Modernización y mantenimiento de deportivo Tepeyac realizado para el fomento del deporte entre la juventud

Indicador					
NOMBRE	Modernización realizada				
DIMENSION A MEDIR	Eficacia	FRECUENCIA DE MEDICIÓN	Anual	METODO DE CALCULO	Modernización realizada
TIPO DE INDICADOR	Estratégico	TIPO DE FORMULA	Otras	COMPORTAMIENTO DEL INDICADOR HACIA LA META	Nominal
LINEA BASE			META DEL INDICADOR		
VALOR	AÑO		1		

VARIABLES	NOMBRE	UNIDAD DE MEDIDA	CALENDARIO - PROGRAMADO												TOTAL	META PROGRAMADA EN EL AÑO	
			ENE	FEB	MAR	ABR	MAY	JUN	JUL	AGO	SEP	OCT	NOV	DIC			
VARIABLE 1	Espacio intervenido	Espacio	PROGRAMADO VARIABLE 1														1.00
VARIABLE 2	Espacio intervenido programado	Espacio	PROGRAMADO VARIABLE 2														

VARIABLES	NOMBRE	UNIDAD DE MEDIDA	CALENDARIO - PROGRAMADO												TOTAL	PORCENTAJE PROGRAMADO EN EL AÑO	
			ENE	FEB	MAR	ABR	MAY	JUN	JUL	AGO	SEP	OCT	NOV	DIC			
VARIABLE 1	Espacio intervenido	Espacio	REALIZADO VARIABLE 1														CAPTURAR EL RESULTADO DEL INDICADOR
VARIABLE 2	Espacio intervenido programado	Espacio	REALIZADO VARIABLE 2														

CUMPLIMIENTO FINAL

Explicaciones y causas de las variaciones al cumplimiento de la programación. ¿Por qué no se cumplió o por qué se supero considerablemente lo programado?

COMENTARIOS (RESUMEN NARRATIVO):

Indicador					
NOMBRE					
DIMENSION A MEDIR		FRECUENCIA DE MEDICIÓN		METODO DE CALCULO	
TIPO DE INDICADOR		TIPO DE FORMULA		COMPORTAMIENTO DEL INDICADOR HACIA LA META	
LINEA BASE			META DEL INDICADOR		
VALOR	AÑO				

VARIABLES	NOMBRE	UNIDAD DE MEDIDA	CALENDARIO - PROGRAMADO												TOTAL	META PROGRAMADA EN EL AÑO	
			ENE	FEB	MAR	ABR	MAY	JUN	JUL	AGO	SEP	OCT	NOV	DIC			
VARIABLE 1			PROGRAMADO VARIABLE 1														FALSO
VARIABLE 2			PROGRAMADO VARIABLE 2														

VARIABLES	NOMBRE	UNIDAD DE MEDIDA	CALENDARIO - PROGRAMADO												TOTAL	PORCENTAJE PROGRAMADO EN EL AÑO	
			ENE	FEB	MAR	ABR	MAY	JUN	JUL	AGO	SEP	OCT	NOV	DIC			
VARIABLE 1			REALIZADO VARIABLE 1														FALSO
VARIABLE 2			REALIZADO VARIABLE 2														

CUMPLIMIENTO FINAL

Explicaciones y causas de las variaciones al cumplimiento de la programación. ¿Por qué no se cumplió o por qué se supero considerablemente lo programado?

PROGRAMA PRESUPUESTARIO

Nombre del Programa Educación Digna
 Unidad(es) Responsable(s) Educación, Cultura y Turismo, Juventud y Deporte
 Costo Total del Programa \$1,539,723.30

COMPONENTE	DESCRIPCIÓN	UNIDAD DE MEDIDA	CALENDARIO												TOTAL	PORCENTAJE DE CUMPLIMIENTO DE LA ACTIVIDAD		
			PROGRAMADO / REALIZADO		ENE	FEB	MAR	ABR	MAY	JUN	JUL	AGO	SEP	OCT			NOV	DIC
			PROGRAMADO	REALIZADO														
C1	1 Realizar actividades permanentes de fomento a la lectura (hora de cuento)	Actividades	PROGRAMADO	2	2	2	2	2	2	2	2	2	2	2	2	2	24	0%
			REALIZADO														0	
	2 Brindar atención a niños de 6 a 12 años en viernes de consejo técnico (viernes de aventura)	Actividades	PROGRAMADO	1	0	1	1	1	1	1	1	1	1	1	1	1	11	0%
			REALIZADO														0	
	3 Realizar actividad cine en la biblioteca	Actividades	PROGRAMADO	1	1	1	1	1	1	1	1	1	1	1	1	1	12	0%
			REALIZADO														0	
4 Club de tareas con niños de 6 a 12 años	Actividades	PROGRAMADO	1	1	1	1	1	1	1	0	1	1	1	1	1	11	0%	
		REALIZADO														0		
5 Brindar atención a niños de 6 a 12 años en vacaciones (vacaciones en la biblioteca)	Actividades	PROGRAMADO	0	0	0	1	0	0	1	1	0	0	0	0	0	3	0%	
		REALIZADO														0		
C2	1 Elaborar calendario de Conferencias	Calendario	PROGRAMADO		1			1				1					4	0%
			REALIZADO														0	
	2 Realizar actividad de divulgación de ciencia	Actividades	PROGRAMADO	0	1	1	2	1	1	2	2	1	1	2	1	15	0%	
			REALIZADO														0	
			PROGRAMADO														0	
C3	1 Realizar eventos culturales	Actividades	PROGRAMADO	0	1	1	2	1	2	1	1	0	2	2	2	16	0%	
			REALIZADO													0		
	2 Promocionar tradiciones	Actividades	PROGRAMADO	0	1	0	1	1	0	0	1	0	0	1	0	5	0%	
			REALIZADO													0		
	3 Fomentar el turismo en la feria	Actividades	PROGRAMADO	0	0	0	0	0	0	0	1	0	0	0	0	1	0%	
		REALIZADO													0			
4 Ofertar talleres artísticos	Actividades	PROGRAMADO	5	5	5	5	5	5	5	5	5	5	5	5	50	0%		
		REALIZADO													0			
C4	1 Realizar Reportes de las actividades realizadas en el deporte (torneos, activación física)	Reporte	PROGRAMADO	1	1	1	1	1	1	1	1	1	1	1	1	12	0%	
			REALIZADO													0		
	2		PROGRAMADO													0		
			REALIZADO													0		
	3		PROGRAMADO													0		
			REALIZADO													0		
	4		PROGRAMADO													0		
		REALIZADO													0			
C5	1		PROGRAMADO													0		
			REALIZADO													0		
	2		PROGRAMADO													0		
			REALIZADO													0		
	3		PROGRAMADO													0		
			REALIZADO													0		
	4		PROGRAMADO													0		
		REALIZADO													0			

C. ANTONIO TEJILIZUANTE
 PRESIDENTE MUNICIPAL
 DE CORONANGO PUEBLA
 2018-2021

TESORERÍA
 H. AYUNTAMIENTO
 DE CORONANGO PUEBLA
 2018 - 2021

C. PATRICIA AMÉRICA SÁNCHEZ
 CONCEJAL MUNICIPAL
 DE CORONANGO PUEBLA
 2018 - 2021



CLAVE: 08/03
 ENTIDAD FISCALIZADA: Coronango
 AÑO: 2020

FECHA DE APROBACIÓN
 16/12/2018
 HOJA: DE:

PROGRAMA PRESUPUESTARIO

Nombre del Programa	Salud Digna
Unidad(es) Responsable(s)	Salud, DIF
Costo Total del Programa	\$620,591.36
Fuente de Financiamiento	PARTICIPACIONES
Monto Específico por Fuente de Financiamiento	\$920,591.36

CLASIFICACIÓN FUNCIONAL DEL GASTO	
Finalidad	2. Desarrollo social
Función	2.3. Salud
Subfunción	2.3.1 Prestación de Servicios de Salud a la Comunidad
Sub/Subfunción	

DATOS DE VINCULACIÓN AL PLAN ESTATAL DE DESARROLLO
 4. Diminución de las Desigualdades

DATOS DE VINCULACIÓN AL PLAN MUNICIPAL DE DESARROLLO (EJES, ESTRATEGIAS Y OBJETIVOS GENERALES)
 Eje 6: Bienestar Social y Servicios Públicos

NIVEL INMEDIATO INFERIOR (OBJETIVO, LÍNEA ESTRATÉGICA)
 Generar mejores condiciones de calidad de vida de la población mediante programas que incrementen el bienestar social, favoreciendo la actividad física por medio del deporte y con políticas públicas encaminadas a promover el desarrollo integral de las personas. Logrando mejores servicios públicos y obras de infraestructura básicas.

FIN
 RESUMEN NARRATIVO: Mejorar los servicios de salud brindados a la población del municipio de Coronango.

Indicador

NOMBRE	Porcentaje de acciones realizadas para mejorar la calidad de salud en el municipio de Coronango.		
DIMENSIÓN A MEDIR	Eficacia	FRECUENCIA DE MEDICIÓN	Anual
TIPO DE INDICADOR	Estratégico	TIPO DE FÓRMULA	Porcentaje
METODO DE CALCULO	$(v1/v2)*100$		
COMPORTAMIENTO DEL INDICADOR HACIA LA META	Nominal		
LÍNEA BASE	100		
META DEL INDICADOR	100		

PROGRAMADO

VARIABLES	NOMBRE	UNIDAD DE MEDIDA	CALENDARIO - PROGRAMADO												TOTAL	META PROGRAMADA EN EL AÑO			
			PROGRAMADO	ENE	FEB	MAR	ABR	MAY	JUN	JUL	AGO	SEPT	OCT	NOV			DIC		
VARIABLE 1	Acciones realizadas para mejorar la salud en el municipio de Coronango durante el año	Acciones	PROGRAMADO VARIABLE 1														5	5	100.00%
VARIABLE 2	Acciones para mejorar la salud que se realizarán durante el año	Acciones	PROGRAMADO VARIABLE 2														5	5	

REALIZADO

VARIABLES	NOMBRE	UNIDAD DE MEDIDA	CALENDARIO - PROGRAMADO												TOTAL	RESULTADO ALCANZADO EN EL AÑO			
			REALIZADO	ENE	FEB	MAR	ABR	MAY	JUN	JUL	AGO	SEPT	OCT	NOV			DIC		
VARIABLE 1	Acciones realizadas para mejorar la salud en el municipio de Coronango durante el año	Acciones	REALIZADO VARIABLE 1																(N/VALOR)
VARIABLE 2	Acciones para mejorar la salud que se realizarán durante el año	Acciones	REALIZADO VARIABLE 2														5	5	

EXPLICACIONES Y CAUSAS DE LAS VARIACIONES AL CUMPLIMIENTO DE LA PROGRAMACIÓN, ¿Por qué no se cumplió o por qué se superó considerablemente lo programado?

PROPÓSITO
 RESUMEN NARRATIVO: Los habitantes del municipio reciben mejores servicios e instalaciones de salud a través de gestiones y acciones que promueven la salud en Coronango.

Indicador

NOMBRE	Porcentaje de acciones realizadas para el mejoramiento de la salud en el municipio de Coronango.		
DIMENSIÓN A MEDIR	Eficacia	FRECUENCIA DE MEDICIÓN	Trimestral
TIPO DE INDICADOR	Estratégico	TIPO DE FÓRMULA	Porcentaje
METODO DE CALCULO	$(v1/v2)*100$		
COMPORTAMIENTO DEL INDICADOR HACIA LA META	Nominal		
LÍNEA BASE	100.0		
META DEL INDICADOR	100.0		

PROGRAMADO

VARIABLES	NOMBRE	UNIDAD DE MEDIDA	CALENDARIO - PROGRAMADO												TOTAL	META PROGRAMADA EN EL AÑO			
			PROGRAMADO	ENE	FEB	MAR	ABR	MAY	JUN	JUL	AGO	SEPT	OCT	NOV			DIC		
VARIABLE 1	Acciones realizadas	Acciones	PROGRAMADO VARIABLE 1			1						1					1	3	100.00%
VARIABLE 2	Acciones previstas a realizar	Acciones	PROGRAMADO VARIABLE 2			1						1					1	3	



CLAVE: 08/03
 ENTIDAD FISCALIZADA: Coronango
 AÑO: 2020

FECHA DE APROBACIÓN
 10/12/2018
 HOJA: DE:

PROGRAMA PRESUPUESTARIO

Nombre del Programa: Salud Digna
 Unidad(es) Responsable(s): Salud, DIF
 Costo Total del Programa: \$920,581.36

VARIABLES	NOMBRE	UNIDAD DE MEDIDA	CALENDARIO - PROGRAMADO												TOTAL	RESULTADO ALCANZADO EN EL AÑO		
			ENE	FEB	MAR	ABR	MAY	JUN	JUL	AGO	SEP	OCT	NOV	DIC				
VARIABLE 1	Acciones realizadas	Acciones	REALIZADO VARIABLE 1															#VALOR:
VARIABLE 2	Acciones previstas a realizar	Acciones	REALIZADO VARIABLE 2			1						1				1	3	

CUPLIMIENTO FINAL

Explicaciones y causas de las variaciones al cumplimiento de la programación, ¿Por qué no se cumplió o por qué se supero considerablemente lo programado?

COMPONENTES

COMPONENTE 1 RESUMEN NARRATIVO: Gestión de atención médica 24 horas realizada

Indicador

NOMBRE	Programas Gestionados	
DIMENSION Y MEDIR	Eficacia	FRECUENCIA DE MEDICION: Anual
METODO DE CALCULO	Programa Gestionado	
TIPO DE INDICADOR	Gestión	TIPO DE FORMULA: Promedio
COMPORTAMIENTO DEL INDICADOR HACIA LA META	Nominal	
LINEA BASE	META DEL INDICADOR: 1.00	
VALOR	AÑO	

PROGRAMADO

VARIABLES	NOMBRE	UNIDAD DE MEDIDA	CALENDARIO - PROGRAMADO												TOTAL	META PROGRAMADA EN EL AÑO		
			ENE	FEB	MAR	ABR	MAY	JUN	JUL	AGO	SEP	OCT	NOV	DIC				
VARIABLE 1	Programa gestionados	Programas Gestionados	PROGRAMADO VARIABLE 1														1	1.00
VARIABLE 2	Programas a realizar	Programas Gestionados	PROGRAMADO VARIABLE 2			1											1	

REALIZADO

VARIABLES	NOMBRE	UNIDAD DE MEDIDA	CALENDARIO - PROGRAMADO												TOTAL	RESULTADO ALCANZADO EN EL AÑO		
			ENE	FEB	MAR	ABR	MAY	JUN	JUL	AGO	SEP	OCT	NOV	DIC				
VARIABLE 1	Programa gestionados	Programas Gestionados	REALIZADO VARIABLE 1															#VALOR:
VARIABLE 2	Programas a realizar	Programas Gestionados	REALIZADO VARIABLE 2			1											1	

CUPLIMIENTO FINAL

Explicaciones y causas de las variaciones al cumplimiento de la programación, ¿Por qué no se cumplió o por qué se supero considerablemente lo programado?

COMPONENTE 2 RESUMEN NARRATIVO: Gestión de vacunación municipal realizada

Indicador

NOMBRE	Convenio de colaboración para prestación de servicios y abastecimientos para los centros de salud del municipio de Coronango.	
DIMENSION Y MEDIR	Eficacia	FRECUENCIA DE MEDICION: Anual
METODO DE CALCULO	Convenio firmado	
TIPO DE INDICADOR	Gestión	TIPO DE FORMULA: Otras
COMPORTAMIENTO DEL INDICADOR HACIA LA META	Nominal	
LINEA BASE	META DEL INDICADOR: 1	
VALOR	AÑO	

PROGRAMADO

VARIABLES	NOMBRE	UNIDAD DE MEDIDA	CALENDARIO - PROGRAMADO												TOTAL	META PROGRAMADA EN EL AÑO		
			ENE	FEB	MAR	ABR	MAY	JUN	JUL	AGO	SEP	OCT	NOV	DIC				
VARIABLE 1	Convenios realizados	Convenios	PROGRAMADO VARIABLE 1			1											1	1.00
VARIABLE 2	Convenios previstos a realizar	Convenios	PROGRAMADO VARIABLE 2			1											1	

REALIZADO

VARIABLES	NOMBRE	UNIDAD DE MEDIDA	CALENDARIO - PROGRAMADO												TOTAL	RESULTADO ALCANZADO EN EL AÑO		
			ENE	FEB	MAR	ABR	MAY	JUN	JUL	AGO	SEP	OCT	NOV	DIC				
VARIABLE 1	Convenios realizados	Convenios	REALIZADO VARIABLE 1															CAPTURAR EL RESULTADO DEL INDICADOR.
VARIABLE 2	Convenios previstos a realizar	Convenios	REALIZADO VARIABLE 2			1											1	

CUPLIMIENTO FINAL

Explicaciones y causas de las variaciones al cumplimiento de la programación, ¿Por qué no se cumplió o por qué se supero considerablemente lo programado?

COMPONENTE 3 RESUMEN NARRATIVO: Programa de salud pública aplicado

Indicador

NOMBRE: Porcentaje de actividades en beneficio a individuos y familias del municipio de Coronango



CLAVE: 09/03
 ENTIDAD FISCALIZADA: Coronango
 AÑO: 2020

FECHA DE APROBACIÓN
 10/12/2019
 HOJA: DE:

PROGRAMA PRESUPUESTARIO

Nombre del Programa: Salud Digna
 Unidad(es) Responsable(s): Salud, DIF
 Costo Total del Programa: \$920,591.36

DIMENSION A MEDIR	Eficacia	FRECUENCIA DE MEDICION	Mensual	METODO DE CALCULO	(v1/v2)*100
TIPO DE INDICADOR	Estratégico	TIPO DE FORMULA	Porcentaje	COMPORTAMIENTO DEL INDICADOR HACIA LA META	Nominal
LINEA BASE				META DEL INDICADOR	
VALOR				92.59	
AÑO					

VARIABLES	NOMBRE	UNIDAD DE MEDIDA	PROGRAMADO	CALENDARIO PROGRAMADO												TOTAL	META PROGRAMADA EN EL AÑO
				ENE	FEB	MAR	ABR	MAY	JUN	JUL	AGO	SEPT	OCT	NOV	DIC		
VARIABLE 1	Actividades realizadas	Actividades	PROGRAMADO VARIABLE 1	2	1	3	3	2	2	2	1	3	2	3	1	25	92.59%
VARIABLE 2	Actividades programadas	Actividades	PROGRAMADO VARIABLE 2	2	2	4	3	2	2	2	1	3	2	3	1	27	

VARIABLES	NOMBRE	UNIDAD DE MEDIDA	REALIZADO	CALENDARIO PROGRAMADO												TOTAL	RESULTADO ALCANZADO EN EL AÑO
				ENE	FEB	MAR	ABR	MAY	JUN	JUL	AGO	SEPT	OCT	NOV	DIC		
VARIABLE 1	Actividades realizadas	Actividades	REALIZADO VARIABLE 1														#VALORI
VARIABLE 2	Actividades programadas	Actividades	REALIZADO VARIABLE 2	2	2	4	3	2	2	2	1	3	2	3	1	27	

CUMPLIMIENTO FINAL

Explicaciones y causas de las variaciones al cumplimiento de la programación, ¿Por qué no se cumplió o por qué se superó considerablemente lo programado?

COMPONENTE RESUMEN NARRATIVO: Gestión de mejora y ampliación de unidades médicas realizada

Indicador

NOMBRE	Porcentaje de convenios realizados que mejoren los servicios de salud a los habitantes del municipio de Coronango				
DIMENSION A MEDIR	Eficacia	FRECUENCIA DE MEDICION	Anual	METODO DE CALCULO	(v1/v2)*100
TIPO DE INDICADOR	Gestión	TIPO DE FORMULA	Porcentaje	COMPORTAMIENTO DEL INDICADOR HACIA LA META	Nominal
LINEA BASE				META DEL INDICADOR	
VALOR				66.67	
AÑO					

VARIABLES	NOMBRE	UNIDAD DE MEDIDA	PROGRAMADO	CALENDARIO PROGRAMADO												TOTAL	META PROGRAMADA EN EL AÑO
				ENE	FEB	MAR	ABR	MAY	JUN	JUL	AGO	SEPT	OCT	NOV	DIC		
VARIABLE 1	Número de convenios realizados	Convenios	PROGRAMADO VARIABLE 1		2											2	88.87%
VARIABLE 2	Número de convenios gestionados	Convenios	PROGRAMADO VARIABLE 2		3											3	

VARIABLES	NOMBRE	UNIDAD DE MEDIDA	REALIZADO	CALENDARIO PROGRAMADO												TOTAL	PORCENTAJE PROGRAMADO EN EL AÑO
				ENE	FEB	MAR	ABR	MAY	JUN	JUL	AGO	SEPT	OCT	NOV	DIC		
VARIABLE 1	Número de convenios realizados	Convenios	REALIZADO VARIABLE 1														#VALORI
VARIABLE 2	Número de convenios gestionados	Convenios	REALIZADO VARIABLE 2		3											3	

CUMPLIMIENTO FINAL

Explicaciones y causas de las variaciones al cumplimiento de la programación, ¿Por qué no se cumplió o por qué se superó considerablemente lo programado?

COMPONENTE RESUMEN NARRATIVO: Programa "Querero a mi mascota" aplicado

Indicador

NOMBRE	Porcentaje de meses del programa operando				
DIMENSION A MEDIR	Eficacia	FRECUENCIA DE MEDICION	Mensual	METODO DE CALCULO	(v1/v2)*100
TIPO DE INDICADOR	Estratégico	TIPO DE FORMULA	Porcentaje	COMPORTAMIENTO DEL INDICADOR HACIA LA META	Nominal
LINEA BASE				META DEL INDICADOR	
VALOR				100	
AÑO					

VARIABLES	NOMBRE	UNIDAD DE MEDIDA	PROGRAMADO	CALENDARIO PROGRAMADO												TOTAL	META PROGRAMADA EN EL AÑO
				ENE	FEB	MAR	ABR	MAY	JUN	JUL	AGO	SEPT	OCT	NOV	DIC		
VARIABLE 1	Meses del programa operando	Número de meses	PROGRAMADO VARIABLE 1	1	1	1	1	1	1	1	1	1	1	1	1	12	100.00%
VARIABLE 2	Meses del programa programados	Número de meses	PROGRAMADO VARIABLE 2	1	1	1	1	1	1	1	1	1	1	1	1	12	

VARIABLES	NOMBRE	UNIDAD DE MEDIDA	REALIZADO	CALENDARIO PROGRAMADO												TOTAL	PORCENTAJE PROGRAMADO EN EL AÑO
				ENE	FEB	MAR	ABR	MAY	JUN	JUL	AGO	SEPT	OCT	NOV	DIC		
VARIABLE 1	Meses del programa operando	Número de meses	REALIZADO VARIABLE 1														#VALORI
VARIABLE 2	Meses del programa programados	Número de meses	REALIZADO VARIABLE 2	1	1	1	1	1	1	1	1	1	1	1	1	12	

CUMPLIMIENTO FINAL

Explicaciones y causas de las variaciones al cumplimiento de la programación, ¿Por qué no se cumplió o por qué se superó considerablemente lo programado?

PROGRAMA PRESUPUESTARIO

Nombre del Programa: Salud Digna
Unidad(es) Responsable(s): Salud, DIF
Costo Total del Programa: \$920,591.36

COMPONENTE	DESCRIPCIÓN	UNIDAD DE MEDIDA	CALENDARIO												TOTAL	PORCENTAJE DE CUMPLIMIENTO DE LA ACTIVIDAD		
			PROGRAMADO/REALIZADO	ENE	FEB	MAR	ABR	MAY	JUN	JUL	AGO	SEP	OCT	NOV			DIC	
C1	Realizar gestiones	Gestiones	PROGRAMADO														1	0%
			REALIZADO														0	
		PROGRAMADO															0	
			REALIZADO														0	
			PROGRAMADO														0	
			REALIZADO														0	
C2	Realizar gestiones	Gestiones	PROGRAMADO														1	0%
			REALIZADO														0	
		PROGRAMADO															0	
			REALIZADO														0	
			PROGRAMADO														0	
			REALIZADO														0	
C3	Realizar actividades de promoción a la salud (pláticas y difusión de días conmemorativos, y/o enfermedades específicas)	Publicaciones	PROGRAMADO	3	3	3	3	3	3	3	3	3	3	3	3	36	0%	
			REALIZADO															0
	Realizar Jornadas visuales	Jornadas	PROGRAMADO														2	0%
			REALIZADO														0	
	Realizar Jornadas de salud	Jornadas	PROGRAMADO				1	1	1	1	1	1	1	1	1	9	0%	
			REALIZADO													0		
Realizar talleres de equidad de género	Talleres	PROGRAMADO													2	0%		
		REALIZADO													0			
Actividades recreativas	Actividades	PROGRAMADO													2	0%		
		REALIZADO													0			
C4	Realizar Gestión de ampliación	Gestión	PROGRAMADO													1	0%	
			REALIZADO													0		
	Realizar reporte de Vehículo AME en función	Reporte	PROGRAMADO													2	0%	
			REALIZADO													0		
	Brindar atención de urgencias médicas perihospitalarias	Atención	PROGRAMADO	80	80	80	80	80	80	80	80	80	80	80	80	780	0%	
			REALIZADO													0		
Realizar convenio de operatividad de Unidad Móvil	Convenio	PROGRAMADO													1	0%		
		REALIZADO													0			
C5	Realizar Jornadas de esterilización	Jornadas	PROGRAMADO													10	0%	
			REALIZADO													0		
	Realizar Jornadas de vacunación antirrábica	Jornadas	PROGRAMADO													2	0%	
			REALIZADO													0		
	Brindar pláticas sobre tenencia responsable y cuidados de la mascota	Pláticas	PROGRAMADO	1	1	1	1	1	1	1	1	1	1	1	11	0%		
			REALIZADO														0	
Donación de mascotas	Donación	PROGRAMADO	13	13	13	13	13	13	13	13	13	13	13	130	0%			
		REALIZADO														0		
Atención a reportes	Reporte	PROGRAMADO	2	2	2	2	2	2	2	2	2	2	2	24	0%			
		REALIZADO														0		

C. ANTONIO TEPELIZIUA WALE
PRESIDENTE MUNICIPAL
PRESIDENCIA MUNICIPAL
DE CORONANGO PUEBLA
2018-2021

C. PATRICIA GONZALEZ SANDOVAL
TESORERA MUNICIPAL

C. PATRICIA GONZALEZ SANDOVAL
CONDOMINIO MUNICIPAL

TESORERÍA
H. AYUNTAMIENTO
DE CORONANGO PUEBLA
2018 - 2021



CLAVE: 08/03
 ENTIDAD FISCALIZADA: Coronango
 AÑO: 2020

FECHA DE APROBACIÓN
 10/12/2019
 HOJA: DE:

PROGRAMA PRESUPUESTARIO

Nombre del Programa	Servicios Públicos y Generales	
Unidad(es) Responsable(s)	Servicios Públicos y Generales, Atención Ciudadana	
Costo Total del Programa	\$700,000.00	
Fuente de Financiamiento	RECURSOS PROPIOS	
Monto Específico	\$700,000.00	

CLASIFICACIÓN		CONCEPTO
Finalidad		2. Desarrollo social
Función		2.2. Vivienda y servicios a la comunidad
Subfunción		2.2.6 Servicios Comunitarios
Sub/Subfunción		

DATOS DE VINCULACIÓN AL PLAN ESTATAL DE DESARROLLO
 2. Recuperación del Campo Poblano

DATOS DE VINCULACIÓN AL PLAN MUNICIPAL DE DESARROLLO (EJES, ESTRATEGIAS U OBJETIVOS GENERALES)
 Eje 2. Desarrollo Urbano Y Rural Sustentable, Eje 5. Bienestar Social y Servicios Públicos

NIVEL INMEDIATO INFERIOR (OBJETIVO O LINEA ESTRATEGICA)
 Mejorar la planeación y ordenamiento urbano - rural de forma sustentable mediante la proyección de programas, obras y políticas orientadas a dignificar la infraestructura, la movilidad y la convivencia con nuestro ecosistema y lograr su conservación.

FIN
 RESUMEN NARRATIVO: Brindar los servicios de mantenimiento y limpia de panteones, mantenimiento de alumbrado público así como también el mantenimiento a espacios públicos en las tres juntas auxiliares, en la unidad habitacional de Misiones de San Francisco y cabecera municipal esto a beneficio de la población de Coronango.

Indicador:

NOMBRE	Porcentaje de la población beneficiada directa e indirectamente con los servicios proporcionados		
DIMENSIÓN A MEDIR	Eficiencia	FRECUENCIA DE MEDICIÓN	Anual
MÉTODO DE CÁLCULO	$(v1/v2)*100$		
TIPO DE INDICADOR	Estratégico	TIPO DE FÓRMULA	Porcentaje
COMPORTAMIENTO DEL INDICADOR HACIA LA META	Nominal		
LINEA BASE		META DEL INDICADOR	
VALOR		AÑO	

VARIABLE	NOMBRE	UNIDAD DE MEDIDA	CALENDARIO - PROGRAMADO												TOTAL	META PROGRAMADA EN EL AÑO			
			PROGRAMADO	ENE	FEB	MAR	ABR	MAY	JUN	JUL	AGO	SEP	OCT	NOV			DIC		
VARIABLE 1	Población beneficiada	Población	PROGRAMADO VARIABLE 1														40948	40948	100.00%
VARIABLE 2	Población total del municipio	Población	PROGRAMADO VARIABLE 2														40949	40948	

VARIABLE	NOMBRE	UNIDAD DE MEDIDA	CALENDARIO - PROGRAMADO												TOTAL	RESULTADO ALCANZADO EN EL AÑO		
			REALIZADO	ENE	FEB	MAR	ABR	MAY	JUN	JUL	AGO	SEP	OCT	NOV			DIC	
VARIABLE 1	Población beneficiada	Población	REALIZADO VARIABLE 1															#VALOR!
VARIABLE 2	Población total del municipio	Población	REALIZADO VARIABLE 2														40949	40948

CUMPLIMIENTO FINAL
 Explicaciones y causas de las variaciones al cumplimiento de la programación: ¿Por qué no se cumplió o por que se supere considerablemente lo programado?

PROPOSITO
 RESUMEN NARRATIVO: Los habitantes del municipio de Coronango reciben mejores servicios públicos que mejoran el aspecto de la comunidad.

Indicador:

NOMBRE	Porcentaje de reportes solicitados por los ciudadanos atendidos inmediatamente		
DIMENSIÓN A MEDIR	Eficiencia	FRECUENCIA DE MEDICIÓN	Mensual
MÉTODO DE CÁLCULO	$(v1/v2)*100$		
TIPO DE INDICADOR	Estratégico	TIPO DE FÓRMULA	Porcentaje
COMPORTAMIENTO DEL INDICADOR HACIA LA META	Nominal		
LINEA BASE		META DEL INDICADOR	100.0
VALOR		AÑO	

VARIABLE	NOMBRE	UNIDAD DE MEDIDA	CALENDARIO - PROGRAMADO												TOTAL	META PROGRAMADA EN EL AÑO			
			PROGRAMADO	ENE	FEB	MAR	ABR	MAY	JUN	JUL	AGO	SEP	OCT	NOV			DIC		
VARIABLE 1	Número de reportes de ciudadanos atendidos	Reportes	PROGRAMADO VARIABLE 1	5	5	5	5	5	5	5	5	5	5	5	5	5	60	60	100.00%
VARIABLE 2	Número de reportes de ciudadanos programados para servicios y mantenimientos	Reportes	PROGRAMADO VARIABLE 2	5	5	5	5	5	5	5	5	5	5	5	5	5	60	60	



CLAVE: 09/03
 ENTIDAD FISCALIZADA: Coronango
 AÑO: 2020

FECHA DE APROBACIÓN
 10/12/2019
 HOJA: DE:

PROGRAMA PRESUPUESTARIO

Nombre del Programa: Servicios Públicos y Generales
 Unidad(es) Responsable(s): Servicios Públicos y Generales, Atención Ciudadana
 Costo Total del Programa: \$700,000.00

VARIABLES	NOMBRE	UNIDAD DE MEDIDA	CALENDARIO - PROGRAMADO												TOTAL	RESULTADO ALCANZADO EN EL AÑO	
			ENE	FEB	MAR	ABR	MAY	JUN	JUL	AGO	SEP	OCT	NOV	DIC			
VARIABLE 1	Número de reportes de ciudadanía atendidos	Reportes	REALIZADO VARIABLE 1														
VARIABLE 2	Número de reportes de ciudadanía programados para servicios y mantenimiento	Reportes	REALIZADO VARIABLE 2	5	5	5	5	5	5	5	5	5	5	5	5	5	5
													80	#VALORI			

CUMPLIMIENTO FINAL

Explicaciones y causas de las variaciones al cumplimiento de la programación, ¿Por qué no se cumplió o por qué se superó considerablemente lo programado?

COMPONENTES

COMPONENTE 1
 RESUMEN NARRATIVO: Servicios de poda, limpieza y agua por festividades de día de muertos a los panteones del Municipio de Coronango brindados

Indicador

NOMBRE:	Porcentaje de servicios a panteones por festividades de Día de muertos		
CONDICIÓN A MEDIR:	Eficacia	FRECUENCIA DE MEDICIÓN:	Anual
TIPO DE INDICADOR:	Estratégico	TIPO DE FÓRMULA:	Porcentaje
MÉTODO DE CÁLCULO:	(v1/v2)*100		
COMPORTAMIENTO DEL INDICADOR HACIA LA META:	Nominal		
LÍNEA BASE:	META DEL INDICADOR: 100.00		
VALOR:	AÑO:		

VARIABLES	NOMBRE	UNIDAD DE MEDIDA	CALENDARIO - PROGRAMADO												TOTAL	META PROGRAMADA EN EL AÑO	
			ENE	FEB	MAR	ABR	MAY	JUN	JUL	AGO	SEP	OCT	NOV	DIC			
VARIABLE 1	Total de panteones en el municipio que recibieron servicio	Panteones	PROGRAMADO VARIABLE 1												7		7
VARIABLE 2	Total de panteones en el municipio programados para recibir servicio	Panteones	PROGRAMADO VARIABLE 2												7		7
													7	100.00%			

REALIZADO

VARIABLES	NOMBRE	UNIDAD DE MEDIDA	CALENDARIO - PROGRAMADO												TOTAL	RESULTADO ALCANZADO EN EL AÑO	
			ENE	FEB	MAR	ABR	MAY	JUN	JUL	AGO	SEP	OCT	NOV	DIC			
VARIABLE 1	Total de panteones en el municipio que recibieron servicio	Panteones	REALIZADO VARIABLE 1														
VARIABLE 2	Total de panteones en el municipio programados para recibir servicio	Panteones	REALIZADO VARIABLE 2												7		7
													7	#VALORI			

CUMPLIMIENTO FINAL

Explicaciones y causas de las variaciones al cumplimiento de la programación, ¿Por qué no se cumplió o por qué se superó considerablemente lo programado?

COMPONENTE 2
 RESUMEN NARRATIVO: Mantenimiento a Luminarias brindado

Indicador

NOMBRE:	Porcentaje de reportes de luminarias que se les dio mantenimiento		
CONDICIÓN A MEDIR:	Eficacia	FRECUENCIA DE MEDICIÓN:	Mensual
TIPO DE INDICADOR:	Estratégico	TIPO DE FÓRMULA:	Porcentaje
MÉTODO DE CÁLCULO:	(v1/v2)*100		
COMPORTAMIENTO DEL INDICADOR HACIA LA META:	Nominal		
LÍNEA BASE:	META DEL INDICADOR: 100		
VALOR:	AÑO:		

VARIABLES	NOMBRE	UNIDAD DE MEDIDA	CALENDARIO - PROGRAMADO												TOTAL	META PROGRAMADA EN EL AÑO	
			ENE	FEB	MAR	ABR	MAY	JUN	JUL	AGO	SEP	OCT	NOV	DIC			
VARIABLE 1	Número de luminarias reparadas	Luminarias	PROGRAMADO VARIABLE 1	50	50	50	50	50	50	50	50	50	50	50	50	50	50
VARIABLE 2	Número de luminarias programadas para mantenimiento	Luminarias	PROGRAMADO VARIABLE 2	50	50	50	50	50	50	50	50	50	50	50	50	50	50
													500	100.00%			

REALIZADO

VARIABLES	NOMBRE	UNIDAD DE MEDIDA	CALENDARIO - PROGRAMADO												TOTAL	RESULTADO ALCANZADO EN EL AÑO	
			ENE	FEB	MAR	ABR	MAY	JUN	JUL	AGO	SEP	OCT	NOV	DIC			
VARIABLE 1	Número de luminarias reparadas	Luminarias	REALIZADO VARIABLE 1														
VARIABLE 2	Número de luminarias programadas para mantenimiento	Luminarias	REALIZADO VARIABLE 2	50	50	50	50	50	50	50	50	50	50	50	50	50	50
													500	#VALORI			

CUMPLIMIENTO FINAL

Explicaciones y causas de las variaciones al cumplimiento de la programación, ¿Por qué no se cumplió o por qué se superó considerablemente lo programado?

COMPONENTE 3
 RESUMEN NARRATIVO: Reportes atendidos de la población sobre quejas de luminarias en mal estado

Indicador

NOMBRE:	Porcentaje de reportes atendidos sobre quejas de luminarias en mal estado		
---------	---	--	--



CLAVE: 08/03
 ENTIDAD FISCALIZADA: Coronango
 AÑO: 2020

FECHA DE APROBACIÓN
 10/12/2015
 HOJA: DE:

PROGRAMA PRESUPUESTARIO

Nombre del Programa: Servicios Públicos y Generales
 Unidad(es) Responsable(s): Servicios Públicos y Generales, Atención Ciudadana
 Costo Total del Programa: \$700,000.00

DIMENSIÓN A MEDIR	Eficacia	FRECUENCIA DE MEDICIÓN	Mensual	METODO DE CALCULO	(v1/v2)*100
TIPO DE INDICADOR	Estratégico	TIPO DE FORMULA	Porcentaje	COMPORTAMIENTO DEL INDICADOR HACIA LA META	Nominal
LINEA BASE			META DEL INDICADOR		
VALOR			AÑO		
			100		

VARIABLES	NOMBRE	UNIDAD DE MEDIDA	CALENDARIO - PROGRAMADO												TOTAL	META PROGRAMADA EN EL AÑO			
			PROGRAMADO	ENE	FEB	MAR	ABR	MAY	JUN	JUL	AGO	SEP	OCT	NOV			DIC		
VARIABLE 1	Total de reportes realizados	Reportes	PROGRAMADO VARIABLE 1	30	30	30	30	30	30	30	30	30	30	30	30	30	30	360	100.00%
VARIABLE 2	Total de reportes programados	Reportes	PROGRAMADO VARIABLE 2	30	30	30	30	30	30	30	30	30	30	30	30	30	30	360	

VARIABLES	NOMBRE	UNIDAD DE MEDIDA	CALENDARIO - PROGRAMADO												TOTAL	RESULTADO ALCANZADO EN EL AÑO			
			REALIZADO	ENE	FEB	MAR	ABR	MAY	JUN	JUL	AGO	SEP	OCT	NOV			DEC		
VARIABLE 1	Total de reportes realizados	Reportes	REALIZADO VARIABLE 1															#VALORI	
VARIABLE 2	Total de reportes programados	Reportes	REALIZADO VARIABLE 2	30	30	30	30	30	30	30	30	30	30	30	30	30	30	360	

CUMPLIMIENTO FINAL

Explicaciones y causas de las variaciones al cumplimiento de la programación. ¿Por qué no se cumplió o por qué se superó considerablemente lo programado?

COMENTARIO RESUMEN NARRATIVO: Poda de arbustos, arboles, césped y maleza realizado en espacios públicos del municipio

Indicador

NOMBRE:	Porcentaje de servicios de poda de arbustos, arboles, césped y maleza				
DIMENSIÓN A MEDIR	Eficacia	FRECUENCIA DE MEDICIÓN	Mensual	METODO DE CALCULO	(v1/v2)*100
TIPO DE INDICADOR	Estratégico	TIPO DE FORMULA	Porcentaje	COMPORTAMIENTO DEL INDICADOR HACIA LA META	Nominal
LINEA BASE			META DEL INDICADOR		
VALOR			AÑO		
			100		

VARIABLES	NOMBRE	UNIDAD DE MEDIDA	CALENDARIO - PROGRAMADO												TOTAL	META PROGRAMADA EN EL AÑO			
			PROGRAMADO	ENE	FEB	MAR	ABR	MAY	JUN	JUL	AGO	SEP	OCT	NOV			DEC		
VARIABLE 1	Total de meses que tiene el año que se ofrece el servicio de poda	Meses	PROGRAMADO VARIABLE 1	1	1	1	1	1	1	1	1	1	1	1	1	1	1	12	100.00%
VARIABLE 2	Total de meses que tiene el año	Meses	PROGRAMADO VARIABLE 2	1	1	1	1	1	1	1	1	1	1	1	1	1	1	12	

VARIABLES	NOMBRE	UNIDAD DE MEDIDA	CALENDARIO - PROGRAMADO												TOTAL	PORCENTAJE PROGRAMADO EN EL AÑO			
			REALIZADO	ENE	FEB	MAR	ABR	MAY	JUN	JUL	AGO	SEP	OCT	NOV			DEC		
VARIABLE 1	Total de meses que tiene el año que se ofrece el servicio de poda	Meses	REALIZADO VARIABLE 1															#VALORI	
VARIABLE 2	Total de meses que tiene el año	Meses	REALIZADO VARIABLE 2	1	1	1	1	1	1	1	1	1	1	1	1	1	1	12	

CUMPLIMIENTO FINAL

Explicaciones y causas de las variaciones al cumplimiento de la programación. ¿Por qué no se cumplió o por qué se superó considerablemente lo programado?

COMENTARIO RESUMEN NARRATIVO: Mantenimiento de pintura en las áreas que así lo requieran realizado

Indicador

NOMBRE:	Porcentaje de mantenimiento de pintura en áreas que lo requieran				
DIMENSIÓN A MEDIR	Eficacia	FRECUENCIA DE MEDICIÓN	Anual	METODO DE CALCULO	(v1/v2)*100
TIPO DE INDICADOR	Estratégico	TIPO DE FORMULA	Porcentaje	COMPORTAMIENTO DEL INDICADOR HACIA LA META	Nominal
LINEA BASE			META DEL INDICADOR		
VALOR			AÑO		
			100		

VARIABLES	NOMBRE	UNIDAD DE MEDIDA	CALENDARIO - PROGRAMADO												TOTAL	META PROGRAMADA EN EL AÑO		
			PROGRAMADO	ENE	FEB	MAR	ABR	MAY	JUN	JUL	AGO	SEP	OCT	NOV			DEC	
VARIABLE 1	Total de servicio de pintura realizado	Servicio	PROGRAMADO VARIABLE 1														1	100.00%
VARIABLE 2	Total de servicio de pintura programado	Servicio	PROGRAMADO VARIABLE 2														1	

VARIABLES	NOMBRE	UNIDAD DE MEDIDA	CALENDARIO - PROGRAMADO												TOTAL	PORCENTAJE PROGRAMADO EN EL AÑO			
			REALIZADO	ENE	FEB	MAR	ABR	MAY	JUN	JUL	AGO	SEP	OCT	NOV			DEC		
VARIABLE 1	Total de servicio de pintura realizado	Servicio	REALIZADO VARIABLE 1															#VALORI	
VARIABLE 2	Total de servicio de pintura programado	Servicio	REALIZADO VARIABLE 2													1		1	

CUMPLIMIENTO FINAL

Explicaciones y causas de las variaciones al cumplimiento de la programación. ¿Por qué no se cumplió o por qué se superó considerablemente lo programado?

PROGRAMA PRESUPUESTARIO

Nombre del Programa: Servicios Públicos y Generales
 Unidad(es) Responsable(s): Servicios Públicos y Generales, Atención Ciudadana
 Costo Total del Programa: \$700,000.00

ACTIVIDADES

COMPONENTE	DESCRIPCIÓN	UNIDAD DE MEDIDA	PROGRAMADO/REALIZADO	CALENDARIO												TOTAL	PORCENTAJE DE CUMPLIMIENTO DE LA ACTIVIDAD		
				ENE	FEB	MAR	ABR	MAY	JUN	JUL	AGO	SEP	OCT	NOV	DIC				
C1	1. Realizar requisición de material y suministros a tiempo	Requisición	PROGRAMADO														2	0%	
			REALIZADO																0
	2. Brindar atención a las solicitudes de la población	Reportes	PROGRAMADO														1	0%	
			REALIZADO																0
	3. Realizar visitas a campo para verificar condiciones de mantenimiento	Visita	PROGRAMADO															14	0%
			REALIZADO															0	
			PROGRAMADO														0		
			REALIZADO														0		
C2	1. Realizar requisición de material y suministros a tiempo	Requisición	PROGRAMADO														12	0%	
			REALIZADO																0
	2. Realización de visitas a campo para verificar condiciones	Visitas	PROGRAMADO	3	3	3	3	3	3	3	3	3	3	3	3	3	36	0%	
			REALIZADO																0
				PROGRAMADO														0	
				REALIZADO														0	
			PROGRAMADO														0		
			REALIZADO														0		
C3	1. Realizar requisición de material y suministros a tiempo	Requisición	PROGRAMADO														12	0%	
			REALIZADO																0
	2. Realizar cambio de luminarias en mal estado solicitado por la población	Reportes Atendidos	PROGRAMADO	20	20	20	20	20	20	20	20	20	20	20	20	20	240	0%	
			REALIZADO																0
	3. Realizar visitas a campo para verificar condiciones	Visitas	PROGRAMADO	3	3	3	3	3	3	3	3	3	3	3	3	3	36	0%	
			REALIZADO																0
			PROGRAMADO														0		
			REALIZADO														0		
C4	1. Realizar requisición de material y suministros a tiempo	Requisición	PROGRAMADO														12	0%	
			REALIZADO																0
	2. Atender reportes de ciudadanos en el menor tiempo	Reportes Atendidos	PROGRAMADO	5	5	5	5	5	5	5	5	5	5	5	5	5	80	0%	
			REALIZADO																0
	3. Solicitar equipo para realizar trabajos de mantenimiento	Requisición	PROGRAMADO														2	0%	
			REALIZADO																0
4. Realizar visitas a campo para verificar condiciones	Visitas	PROGRAMADO	3	3	3	3	3	3	3	3	3	3	3	3	3	36	0%		
		REALIZADO																0	
			PROGRAMADO														0		
			REALIZADO														0		
C5	1. Realizar requisición de material y suministros a tiempo	Requisición	PROGRAMADO														1	0%	
			REALIZADO																0
	2. Realizar supervisión en vitalidad para el pintado	Supervisión	PROGRAMADO														1	0%	
			REALIZADO																0
	3. Realizar visitas a campo para verificar condiciones	Visitas	PROGRAMADO															0	0%
			REALIZADO															0	
			PROGRAMADO														0		
			REALIZADO														0		

ESTADOS UNIDOS MEXICANOS
 C. ANTONIO TELLO ZALAZAR
 PRESIDENTE MUNICIPAL
 PRESIDENCIA MUNICIPAL
 DE CORONANGO PUEBLA
 2018-2021

ESTADOS UNIDOS MEXICANOS
 C. SONIA TRINIDAD JIMÉNEZ
 TESO. MUN.
TESORERÍA
H. AYUNTAMIENTO
DE CORONANGO PUEBLA
 2018 - 2021

ESTADOS UNIDOS MEXICANOS
 C. ANTONIO TELLO ZALAZAR
 PRESIDENTE MUNICIPAL
 PRESIDENCIA MUNICIPAL
 DE CORONANGO PUEBLA
 2018 - 2021



CLAVE: 08/03
 ENTIDAD FISCALIZADA: Coahuila de Zaragoza
 AÑO: 2020

FECHA DE APROBACIÓN
 10/12/2019
 HOJA: DE:

PROGRAMA PRESUPUESTARIO

Nombre del Programa	Dignificando Medio Ambiente	
Unidad(es) Responsable(s)	Medio Ambiente	
Costo Total del Programa	\$370,000.00	
Fuente de Financiamiento	RECURSOS PROPIOS	PARTICIPACIONES
Monto Especifico	\$350,000.00	\$20,000.00

CLASIFICACION		CONCEPTO	
Finalidad		2. Desarrollo social	
Función		2.1. Protección ambiental	
Subfunción		2.1.6 Otros de Protección Ambiental	
Sub/Subfunción			

DATOS DE VINCULACION AL PLAN ESTATAL DE DESARROLLO
 2. Recuperación del Campo Poblano

DATOS DE VINCULACION AL PLAN MUNICIPAL DE DESARROLLO (EJES, ESTRATEGIAS U OBJETIVOS GENERALES)
 3. Desarrollo Urbano y Rural Sustentable

NIVEL INMEDIATO INFERIOR/OBJETIVO O LINEA ESTRATEGICA
 Mejorar la Planeación y ordenamiento urbano-rural de forma sustentable mediante la proyección de programas, obras y políticas orientadoras a dignificar la infraestructura, la movilidad y la convivencia con nuestro ecosistema y lograr su conservación.

RESUMEN NARRATIVO: Fomentar el desarrollo democrático e Integral municipal en materia de Medio Ambiente, Ecología, Desarrollo Sustentable y Educación Ambiental en el Municipio de Coronango.

Indicador

NOMBRE	Porcentaje de meses de funcionamiento de la instancia en materia de medio ambiente		
DIMENSION A MEDIR	Eficacia	FRECUENCIA DE MEDICION	Anual
TIPO DE INDICADOR	Estratégico	TIPO DE FORMULA	Porcentaje
METODO DE CALCULO	$(v1/v2)*100$		
COMPORTAMIENTO DEL INDICADOR HACIA LA META	Nominal		
LINEA BASE	META DEL INDICADOR		
VALOR	100		

PROGRAMADO

VARIABLES	NOMBRE	UNIDAD DE MEDIDA	CALENDARIO - PROGRAMADO												TOTAL	META PROGRAMADA EN EL AÑO		
			ENE	FEB	MAR	ABR	MAY	JUN	JUL	AGO	SEP	OCT	NOV	DIC				
VARIABLE 1	Número de meses en funcionamiento	meses	PROGRAMADO VARIABLE 1													12	12	100.00%
VARIABLE 2	Número de meses en total del año	meses	PROGRAMADO VARIABLE 2													12	12	

REALIZADO

VARIABLES	NOMBRE	UNIDAD DE MEDIDA	CALENDARIO - PROGRAMADO												TOTAL	RESULTADO ALCANZADO EN EL AÑO		
			ENE	FEB	MAR	ABR	MAY	JUN	JUL	AGO	SEP	OCT	NOV	DIC				
VARIABLE 1	Número de meses en funcionamiento	meses	REALIZADO VARIABLE 1													12	12	EVALUAR
VARIABLE 2	Número de meses en total del año	meses	REALIZADO VARIABLE 2													12	12	

EXPLICACIONES Y COMENTARIOS DE LAS VARIABLES AL CUMPLIMIENTO DE LA PROGRAMACION: ¿Por qué no se cumplió o por qué se superó considerablemente lo programado?

PROPOSITO
 RESUMEN NARRATIVO: Los habitantes del municipio de Coronango cuentan con programas en materia de ecología y medio ambiente.

Indicador

NOMBRE	Porcentaje de programas implementados en materia de ecología y cuidado del medio ambiente		
DIMENSION A MEDIR	Eficacia	FRECUENCIA DE MEDICION	Semestral
TIPO DE INDICADOR	Estratégico	TIPO DE FORMULA	Porcentaje
METODO DE CALCULO	$(v1/v2)*100$		
COMPORTAMIENTO DEL INDICADOR HACIA LA META	Nominal		
LINEA BASE	META DEL INDICADOR		
VALOR	100.0		

PROGRAMADO

VARIABLES	NOMBRE	UNIDAD DE MEDIDA	CALENDARIO - PROGRAMADO												TOTAL	META PROGRAMADA EN EL AÑO		
			ENE	FEB	MAR	ABR	MAY	JUN	JUL	AGO	SEP	OCT	NOV	DIC				
VARIABLE 1	Número de programas implementados	Programas	PROGRAMADO VARIABLE 1							2						2	4	100.00%
VARIABLE 2	Número de programas programados	Programas	PROGRAMADO VARIABLE 2							2						2	4	

PROGRAMA PRESUPUESTARIO

Nombre del Programa: Dignificando Medio Ambiente
 Unidad(es) Responsable(s): Medio Ambiente
 Costo Total del Programa: \$370,000.00

REALIZADO

VARIABLES	NOMBRE	UNIDAD DE MEDIDA	CALENDARIO - PROGRAMADO												TOTAL	RESULTADO ALCANZADO EN EL AÑO		
			ENE	FEB	MAR	ABR	MAY	JUN	JUL	AGO	SEPT	OCT	NOV	DI				
VARIABLE 1	Número de programas implementados	Programas	REALIZADO VARIABLE 1															
VARIABLE 2	Número de programas programados	Programas	REALIZADO VARIABLE 2							2							2	4

CUPLIMIENTO FINAL

Explicaciones y causas de las variaciones al cumplimiento de la programación: ¿Por qué no se cumplió o por qué se supero considerablemente lo programado?

COMPONENTES

COMPONENTE 1 RESUMEN NARRATIVO: Programa de reforestación urbana operando

Indicador

NOMBRE: Porcentaje de arboles a reforestar en el municipio

DIMENSION A MEDIR: Eficacia	FRECUENCIA DE MEDICIÓN: Mensual	MÉTODO DE CÁLCULO: $(V1/V2)*100$
TIPO DE INDICADOR: Estratégico	TIPO DE FÓRMULA: Porcentaje	COMPORTAMIENTO DEL INDICADOR HACIA LA META: Regular
VALOR		META DEL INDICADOR: 100.00

PROGRAMADO

VARIABLES	NOMBRE	UNIDAD DE MEDIDA	CALENDARIO - PROGRAMADO												TOTAL	META PROGRAMADA EN EL AÑO
			ENE	FEB	MAR	ABR	MAY	JUN	JUL	AGO	SEPT	OCT	NOV	DI		
VARIABLE 1	Número de árboles reforestados	Árboles	PROGRAMADO VARIABLE 1	0	0	0	0	0	300	300	300	300	300	0	0	
VARIABLE 2	Número de árboles programados para reforestar	Árboles	PROGRAMADO VARIABLE 2	0	0	0	0	0	300	300	300	300	300	0	0	

CUPLIMIENTO FINAL

Explicaciones y causas de las variaciones al cumplimiento de la programación: ¿Por qué no se cumplió o por qué se supero considerablemente lo programado?

COMPONENTES

COMPONENTE 2 RESUMEN NARRATIVO: Programa de educación ambiental operando

Indicador

NOMBRE: Porcentaje de talleres realizados

DIMENSION A MEDIR: Eficacia	FRECUENCIA DE MEDICIÓN: Anual	MÉTODO DE CÁLCULO: $(V1/V2)*100$
TIPO DE INDICADOR: Estratégico	TIPO DE FÓRMULA: Porcentaje	COMPORTAMIENTO DEL INDICADOR HACIA LA META: Regular
VALOR		META DEL INDICADOR: 100

PROGRAMADO

VARIABLES	NOMBRE	UNIDAD DE MEDIDA	CALENDARIO - PROGRAMADO												TOTAL	META PROGRAMADA EN EL AÑO	
			ENE	FEB	MAR	ABR	MAY	JUN	JUL	AGO	SEPT	OCT	NOV	DI			
VARIABLE 1	Número de talleres de educación ambiental realizados	Talleres	PROGRAMADO VARIABLE 1			4											4
VARIABLE 2	Número de talleres de educación ambiental convocados	Talleres	PROGRAMADO VARIABLE 2			4											4

CUPLIMIENTO FINAL

Explicaciones y causas de las variaciones al cumplimiento de la programación: ¿Por qué no se cumplió o por qué se supero considerablemente lo programado?

COMPONENTES

COMPONENTE 3 RESUMEN NARRATIVO:

Indicador

NOMBRE:



CLAVE: 08/03
 ENTIDAD FISCALIZADA: Coronango
 AÑO: 2020

FECHA DE APROBACIÓN
 10/12/2019
 HOJA: DE:

PROGRAMA PRESUPUESTARIO

Nombre del Programa: Dignificando Medio Ambiente
 Unidad(es) Responsable(s): Medio Ambiente
 Costo Total del Programa: \$370,000.00

DIMENSION A MEDIR	FRECUENCIA DE MEDICION	METODO DE CALCULO
TIPO DE INDICADOR	TIPO DE FORMULA	COMPORTAMIENTO DEL INDICADOR HACIA LA META
LINEA BASE		META DEL INDICADOR

VARIABLES	NOMBRE	UNIDAD DE MEDIDA	CALENDARIO - PROGRAMADO												TOTAL	META PROGRAMADA EN EL AÑO	
			ENE	FEB	MAR	ABR	MAY	JUN	JUL	AGO	SEP	OCT	NOV	DIC			
VARIABLE 1			PROGRAMADO														FALSO
VARIABLE 2			PROGRAMADO														FALSO

VARIABLES	NOMBRE	UNIDAD DE MEDIDA	CALENDARIO - PROGRAMADO												TOTAL	RESULTADO REALIZADO EN EL AÑO	
			ENE	FEB	MAR	ABR	MAY	JUN	JUL	AGO	SEP	OCT	NOV	DIC			
VARIABLE 1			REALIZADO														FALSO
VARIABLE 2			REALIZADO														FALSO

Explicaciones y causas de las variaciones al cumplimiento de la programación, ¿Por qué no se cumplió o por qué se superó considerablemente lo programado?

COMPONENTES RESUMEN NARRATIVO

Indicador

NOMBRE	
DIMENSION A MEDIR	FRECUENCIA DE MEDICION
TIPO DE INDICADOR	TIPO DE FORMULA
LINEA BASE	
META DEL INDICADOR	

VARIABLES	NOMBRE	UNIDAD DE MEDIDA	CALENDARIO - PROGRAMADO												TOTAL	META PROGRAMADA EN EL AÑO	
			ENE	FEB	MAR	ABR	MAY	JUN	JUL	AGO	SEP	OCT	NOV	DIC			
VARIABLE 1			PROGRAMADO														FALSO
VARIABLE 2			PROGRAMADO														FALSO

VARIABLES	NOMBRE	UNIDAD DE MEDIDA	CALENDARIO - PROGRAMADO												TOTAL	PORCENTAJE PROGRAMADO EN EL AÑO	
			ENE	FEB	MAR	ABR	MAY	JUN	JUL	AGO	SEP	OCT	NOV	DIC			
VARIABLE 1			REALIZADO														FALSO
VARIABLE 2			REALIZADO														FALSO

Explicaciones y causas de las variaciones al cumplimiento de la programación, ¿Por qué no se cumplió o por qué se superó considerablemente lo programado?

COMPONENTES RESUMEN NARRATIVO

Indicador

NOMBRE	
DIMENSION A MEDIR	FRECUENCIA DE MEDICION
TIPO DE INDICADOR	TIPO DE FORMULA
LINEA BASE	
META DEL INDICADOR	

VARIABLES	NOMBRE	UNIDAD DE MEDIDA	CALENDARIO - PROGRAMADO												TOTAL	META PROGRAMADA EN EL AÑO	
			ENE	FEB	MAR	ABR	MAY	JUN	JUL	AGO	SEP	OCT	NOV	DIC			
VARIABLE 1			PROGRAMADO														FALSO
VARIABLE 2			PROGRAMADO														FALSO

VARIABLES	NOMBRE	UNIDAD DE MEDIDA	CALENDARIO - PROGRAMADO												TOTAL	PORCENTAJE PROGRAMADO EN EL AÑO	
			ENE	FEB	MAR	ABR	MAY	JUN	JUL	AGO	SEP	OCT	NOV	DIC			
VARIABLE 1			REALIZADO														FALSO
VARIABLE 2			REALIZADO														FALSO

Explicaciones y causas de las variaciones al cumplimiento de la programación, ¿Por qué no se cumplió o por qué se superó considerablemente lo programado?

PROGRAMA PRESUPUESTARIO

Nombre del Programa: Dignificando Medio Ambiente
 Unidad(es) Responsable(s): Medio Ambiente
 Costo Total del Programa: \$370,000.00

COMPONENTE	DESCRIPCIÓN	UNIDAD DE MEDIDA	PROGRAMADO / REALIZADO	CALENDARIO												TOTAL	PORCENTAJE DE CUMPLIMIENTO DE LA ACTIVIDAD	
				ENE	FEB	MAR	ABR	MAY	JUN	JUL	AGO	SEP	OCT	NOV	DIC			
C1	Donar los árboles a la población del municipio de Coronango	Arboles	PROGRAMADO	0	0	11	11	11	10	0	0	0	0	0	0	0	43	0%
			REALIZADO	0	0	11	11	11	10	0	0	0	0	0	0	0	0	
	Plantar los árboles en las escuelas del municipio de Coronango	Arboles	PROGRAMADO	0	0	11	11	11	10	0	0	0	0	0	0	0	43	0%
			REALIZADO	0	0	11	11	11	10	0	0	0	0	0	0	0	0	
	Reforestar los arroyos	Arboles	PROGRAMADO	0	0	0	0	0	0	0	100	0	0	0	0	0	100	0%
			REALIZADO	0	0	0	0	0	0	0	100	0	0	0	0	0	0	
			PROGRAMADO													0		
			REALIZADO													0		
C2	Realizar campañas de reducción, reutilización y reciclaje de los residuos sólidos urbanos	Campañas	PROGRAMADO	0	0	0	0	0	0	0	0	0	0	0	0	0	0%	
			REALIZADO	0	0	0	0	0	0	0	0	0	0	0	0	0		0
	Campañas de reducción, reutilización y reciclaje de los residuos sólidos urbanos en el Conjunto Habitacional de Misiones de San Francisco	Campañas	PROGRAMADO	0	0	0	0	0	0	0	0	0	0	0	0	0	0	0%
			REALIZADO	0	0	0	0	0	0	0	0	0	0	0	0	0	0	
				PROGRAMADO													0	
				REALIZADO													0	
			PROGRAMADO													0		
			REALIZADO													0		
C3			PROGRAMADO													0		
			REALIZADO													0		
			PROGRAMADO													0		
			REALIZADO													0		
				PROGRAMADO												0		
				REALIZADO												0		
C4			PROGRAMADO													0		
			REALIZADO													0		
			PROGRAMADO													0		
			REALIZADO													0		
				PROGRAMADO												0		
				REALIZADO												0		
C5			PROGRAMADO													0		
			REALIZADO													0		
			PROGRAMADO													0		
			REALIZADO													0		
				PROGRAMADO												0		
				REALIZADO												0		

C. ANTONIO ZETA CUAUTLE
 PRESIDENTE MUNICIPAL
 PRESIDENCIA MUNICIPAL
 DE CORONANGO PUEBLA
 2018-2021

C. SILVIA ESCUT FABIAN
 TESORERA MUNICIPAL
 TESORERÍA
 H. AYUNTAMIENTO
 DE CORONANGO PUEBLA
 2018 - 2021

C. PATRICIA RAMÍREZ SANCHEZ
 CONTRALORA MUNICIPAL
 CONTRALORIA MUNICIPAL

PROGRAMA PRESUPUESTARIO

Nombre del Programa	Seguridad Pública	
Unidad(es) Responsable(s)	Policía, Vialidad, Prevención del Delito	
Costo Total del Programa	\$5,864,568.38	
Fuente de Financiamiento	RECURSOS PROPIOS	PARTICIPACIONES
Monto Especifico	\$400,000.00	\$5,464,568.38

CLASIFICACIÓN		CONCEPTO
Finalidad		1. Gobierno
Función		1.7. Asuntos de orden público y de seguridad interior
Subfunción		1.7.3 Otros Asuntos de Orden Público y Seguridad
Sub/Subfunción		

DATOS DE VINCULACIÓN AL PLAN ESTATAL DE DESARROLLO
 1. Seguridad Pública, Justicia y Estado de Derecho

DATOS DE VINCULACIÓN AL PLAN MUNICIPAL DE DESARROLLO (EJES, ESTRATEGIAS U OBJETIVOS GENERALES)

EJE 2: SEGURIDAD PÚBLICA Y COMUNIDAD SEGURA

NIVEL INMEDIATO INFERIOR (OBJETIVO O LINEA ESTRATEGICA)

Buscar un Municipio Seguro, donde la tranquilidad de los habitantes sea primordial mediante el desarrollo de Programas de Seguridad Pública Municipal donde sean partícipes los tres órdenes de Gobierno y la Sociedad Civil.

FIN

RESUMEN NARRATIVO
 Contribuir con la prevención del delito mediante la participación social y mejorar los servicios de vialidad y seguridad pública para garantizar el bienestar de la comunidad.

Indicador

NOMBRE	Porcentaje de cursos realizados	
DIMENSION A MEDIR	Eficacia	FRECUENCIA DE MEDICIÓN: Anual
TIPO DE INDICADOR	Estratégico	TIPO DE FORMULA: Porcentaje
METODO DE CALCULO	(V1/V2)*100	
COMPORTAMIENTO DEL INDICADOR HACIA LA META	Regular	
LINEA BASE	2019	META DEL INDICADOR
VALOR	193	

PROGRAMADO

VARIABLES	NOMBRE	UNIDAD DE MEDIDA	CALENDARIO - PROGRAMADO												TOTAL	META PROGRAMADA EN EL AÑO			
			PROGRAMADO	ENE	FEB	MAR	ABR	MAY	JUN	JUL	AGO	SEP	OCT	NOV			DIC		
VARIABLE 1	Cursos a realizar 2020	Cursos	PROGRAMADO VARIABLE 1					1				1						1	4
VARIABLE 2	Cursos de capacitación a policías 2019	Cursos	PROGRAMADO VARIABLE 2	1		1		1											3

REALIZADO

VARIABLES	NOMBRE	UNIDAD DE MEDIDA	CALENDARIO - PROGRAMADO												TOTAL	RESULTADO ALCANIZADO EN EL AÑO			
			REALIZADO	ENE	FEB	MAR	ABR	MAY	JUN	JUL	AGO	SEP	OCT	NOV			DIC		
VARIABLE 1	Cursos a realizar 2020	Cursos	REALIZADO VARIABLE 1																0
VARIABLE 2	Cursos de capacitación a policías 2019	Cursos	REALIZADO VARIABLE 2	1		1		1											3

CUMPLIMIENTO FINAL
 Explicaciones y causas de las variaciones al cumplimiento de la programación. ¿Por qué no se cumple o por qué se supere considerablemente lo programado?

PROPOSITO
 Los habitantes del Municipio a través de la comisaria de seguridad pública, reciben acciones de prevención del delito, operativos constantes en las Juntas Auxiliares, elementos capacitados y equipados.

Indicador

NOMBRE	Variación porcentual de recorridos en las Juntas auxiliares	
DIMENSION A MEDIR	Eficacia	FRECUENCIA DE MEDICIÓN: Mensual
TIPO DE INDICADOR	Estratégico	TIPO DE FORMULA: Variación Porcentual
METODO DE CALCULO	((v1/v2)-1)*100	
COMPORTAMIENTO DEL INDICADOR HACIA LA META	Ascendente	
LINEA BASE	2019	META DEL INDICADOR
VALOR	788	8.1

PROGRAMADO

VARIABLES	NOMBRE	UNIDAD DE MEDIDA	CALENDARIO - PROGRAMADO												TOTAL	META PROGRAMADA EN EL AÑO		
			PROGRAMADO	ENE	FEB	MAR	ABR	MAY	JUN	JUL	AGO	SEP	OCT	NOV			DIC	
VARIABLE 1	Operativos que se realizarán en las diferentes Juntas Auxiliares 2020	Operativos	PROGRAMADO VARIABLE 1	7	8	8	60	138	124	70	100	69	110	110	42			932
VARIABLE 2	Operativos que se realizaron en las diferentes Juntas Auxiliares 2019	Operativos	PROGRAMADO VARIABLE 2	5	3	4	68	133	121	68	91	60	110	99	38			788



CLAVE: 08/03
 ENTIDAD FISCALIZADA: Coronango
 AÑO: 2020

FECHA DE APROBACIÓN: 10/12/2019
 HOJA: DE:

PROGRAMA PRESUPUESTARIO

Nombre del Programa: Seguridad Pública
 Unidad(es) Responsable(s): Policía, Vigilancia, Prevención del Delito
 Costo Total del Programa: \$5,884,568.38

REALIZADO

VARIABLES	NOMBRE	UNIDAD DE MEDIDA	CALENDARIO - PROGRAMADO												TOTAL	RESULTADO ALCANZADO EN EL AÑO	
			ENE	FEB	MAR	ABR	MAY	JUN	JUL	AGO	SEP	OCT	NOV	DIC			
VARIABLE 1	Operativos que se realizaron en las diferentes juntas auxiliares 2020	Operativos	REALIZADO VARIABLE 1														
VARIABLE 2	Operativos que se realizaron en las diferentes juntas auxiliares 2019	Operativos	REALIZADO VARIABLE 2	5	3	4	58	133	121	66	81	60	110	58	38	788	#VALOR!

CUMPLIMIENTO FINAL

Explicaciones y causas de las variaciones al cumplimiento de la programación, ¿Por qué no se cumplió o por qué se supero considerablemente lo programado?

COMPONENTES

COMPONENTE 1 RESUMEN NARRATIVO: Recorrido preventivo con la creación de Guardias del Pueblo realizados

Indicador

NOMBRE:	Porcentaje de escuelas cubiertas en recorrido a las entradas y salidas del Municipio		
DIMENSION A MEDIR:	Eficacia	FRECUENCIA DE MEDICIÓN:	Mensual
MÉTODO DE CÁLCULO:	((v1/v2)-1)*100		
TIPO DE INDICADOR:	Estratégico	TIPO DE FÓRMULA:	Variación Porcentual
COMPORTAMIENTO DEL INDICADOR HACIA LA META:	Ascendente		
LÍNEA BASE:	7178	AÑO:	2019
VALOR:		META DEL INDICADOR:	1.17

PROGRAMADO

VARIABLES	NOMBRE	UNIDAD DE MEDIDA	CALENDARIO - PROGRAMADO												TOTAL	META PROGRAMADA EN EL AÑO	
			ENE	FEB	MAR	ABR	MAY	JUN	JUL	AGO	SEP	OCT	NOV	DIC			
VARIABLE 1	Número de servicios que se brindaran 2020	Servicios	PROGRAMADO VARIABLE 1	605	605	605	605	605	605	605	605	605	605	605	605	7260	1.17%
VARIABLE 2	Número de servicios que se brindaron	Servicios	PROGRAMADO VARIABLE 2	598	598	598	598	598	598	598	598	598	598	598	7178		

REALIZADO

VARIABLES	NOMBRE	UNIDAD DE MEDIDA	CALENDARIO - PROGRAMADO												TOTAL	RESULTADO ALCANZADO EN EL AÑO
			ENE	FEB	MAR	ABR	MAY	JUN	JUL	AGO	SEP	OCT	NOV	DIC		
VARIABLE 1	Número de servicios que se brindaran 2020	Servicios	REALIZADO VARIABLE 1													
VARIABLE 2	Número de servicios que se brindaron	Servicios	REALIZADO VARIABLE 2	598	598	598	598	598	598	598	598	598	598	598	7178	#VALOR!

CUMPLIMIENTO FINAL

Explicaciones y causas de las variaciones al cumplimiento de la programación, ¿Por qué no se cumplió o por qué se supero considerablemente lo programado?

COMPONENTE 2 RESUMEN NARRATIVO: Operativos implementados en escuelas del municipio de coronango para salvaguardar la integridad física de los estudiantes.

Indicador

NOMBRE:	Promedio de operativos implementados		
DIMENSION A MEDIR:	Eficacia	FRECUENCIA DE MEDICIÓN:	Mensual
MÉTODO DE CÁLCULO:	v1/v2		
TIPO DE INDICADOR:	Estratégico	TIPO DE FÓRMULA:	Promedio
COMPORTAMIENTO DEL INDICADOR HACIA LA META:	Ascendente		
LÍNEA BASE:		AÑO:	
VALOR:		META DEL INDICADOR:	1.08

PROGRAMADO

VARIABLES	NOMBRE	UNIDAD DE MEDIDA	CALENDARIO - PROGRAMADO												TOTAL	META PROGRAMADA EN EL AÑO	
			ENE	FEB	MAR	ABR	MAY	JUN	JUL	AGO	SEP	OCT	NOV	DIC			
VARIABLE 1	operativos que se realizaron de proteccion escolar 2020	Operativos	PROGRAMADO VARIABLE 1	10	10	10	60	138	125	66	81	45	100	85	32	784	1.08
VARIABLE 2	operativos que se realizaron de proteccion escolar 2019	Operativos	PROGRAMADO VARIABLE 2	1	1	1	57	133	121	68	79	43	84	80	29	705	

REALIZADO

VARIABLES	NOMBRE	UNIDAD DE MEDIDA	CALENDARIO - PROGRAMADO												TOTAL	RESULTADO ALCANZADO EN EL AÑO	
			ENE	FEB	MAR	ABR	MAY	JUN	JUL	AGO	SEP	OCT	NOV	DIC			
VARIABLE 1	operativos que se realizaron de proteccion escolar 2020	Operativos	REALIZADO VARIABLE 1														
VARIABLE 2	operativos que se realizaron de proteccion escolar 2019	Operativos	REALIZADO VARIABLE 2	1	1	1	57	133	121	68	79	43	84	80	29	705	#VALOR!

CUMPLIMIENTO FINAL

Explicaciones y causas de las variaciones al cumplimiento de la programación, ¿Por qué no se cumplió o por qué se supero considerablemente lo programado?

COMPONENTE 3 RESUMEN NARRATIVO: Programa Vecino Guardián coordinando vecinos con autoridad de seguridad pública atendiendo los auxilios de manera inmediata

Indicador

NOMBRE: Variación porcentual de comités vecinales (vecino guardián) conformados

PROGRAMA PRESUPUESTARIO

Nombre del Programa: Seguridad Pública
 Unidad(es) Responsable(s): Policía, Vialidad, Prevención del Delito
 Costo Total del Programa: \$5,684,568.38

DIMENSION A MEDIR	Eficacia	FRECUENCIA DE MEDICIÓN	Mensual	MÉTODO DE CÁLCULO	$((V1/V2)-1)*100$
TIPO DE INDICADOR	Estratégico	TIPO DE FÓRMULA	Variación Porcentual	COMPORTAMIENTO DEL INDICADOR HACIA LA META	Ascendente
LÍNEA BASE			META DEL INDICADOR		
VALOR			AÑO		
			26.67		

VARIABLES	NOMBRE	UNIDAD DE MEDIDA	CALENDARIO - PROGRAMADO												TOTAL	META PROGRAMADA EN EL AÑO			
			PROGRAMADO	ENE	FEB	MAR	ABR	MAY	JUN	JUL	AGO	SEP	OCT	NOV			DIC		
VARIABLE 1	comités vecinales conformados en 2020	Comités	PROGRAMADO VARIABLE 1	1	2	1	2	1	2	1	2	1	2	2	1	2	2	19	26.67%
VARIABLE 2	comités vecinales conformados en 2019	Comités	PROGRAMADO VARIABLE 2	1	2	2								4	1	1	4	15	

VARIABLES	NOMBRE	UNIDAD DE MEDIDA	CALENDARIO - PROGRAMADO												TOTAL	RESULTADO ALCANZADO EN EL AÑO			
			REALIZADO	ENE	FEB	MAR	ABR	MAY	JUN	JUL	AGO	SEP	OCT	NOV			DIC		
VARIABLE 1	comités vecinales conformados en 2020	Comités	REALIZADO VARIABLE 1																#VALORI
VARIABLE 2	comités vecinales conformados en 2019	Comités	REALIZADO VARIABLE 2	1	2	2								4	1	1	4	15	

Explicaciones y causas de las variaciones al cumplimiento de la programación, ¿Por qué no se cumplió o por qué se superó considerablemente lo programado?

COMPONENTE RESUMEN NARRATIVO: 15 Minutos contra la Violencia Implementado a la ciudadanía de Coronango, contribuyendo diferentes áreas del H. Ayuntamiento, fomentando la Prevención de Violencia de Género

Indicador:

NOMBRE	Porcentaje de personas beneficiadas con la aplicación del Proyecto 15 Minutos contra la Violencia				
DIMENSION A MEDIR	Eficacia	FRECUENCIA DE MEDICIÓN	Mensual	MÉTODO DE CÁLCULO	$(V1/V2)*100$
TIPO DE INDICADOR	Estratégico	TIPO DE FÓRMULA	Porcentaje	COMPORTAMIENTO DEL INDICADOR HACIA LA META	Nominal
LÍNEA BASE			META DEL INDICADOR		
VALOR			AÑO		
			100		

VARIABLES	NOMBRE	UNIDAD DE MEDIDA	CALENDARIO - PROGRAMADO												TOTAL	META PROGRAMADA EN EL AÑO			
			PROGRAMADO	ENE	FEB	MAR	ABR	MAY	JUN	JUL	AGO	SEP	OCT	NOV			DIC		
VARIABLE 1	Personas beneficiadas con el Proyecto aplicado	Personas	PROGRAMADO VARIABLE 1	30	30	30	30	30	30	30	30	30	30	30	30	30	30	360	100.00%
VARIABLE 2	Personas beneficiadas con el Proyecto programado	Personas	PROGRAMADO VARIABLE 2	30	30	30	30	30	30	30	30	30	30	30	30	30	30	360	

VARIABLES	NOMBRE	UNIDAD DE MEDIDA	CALENDARIO - PROGRAMADO												TOTAL	PORCENTAJE PROGRAMADO EN EL AÑO			
			REALIZADO	ENE	FEB	MAR	ABR	MAY	JUN	JUL	AGO	SEP	OCT	NOV			DIC		
VARIABLE 1	Personas beneficiadas con el Proyecto aplicado	Personas	REALIZADO VARIABLE 1																#VALORI
VARIABLE 2	Personas beneficiadas con el Proyecto programado	Personas	REALIZADO VARIABLE 2	30	30	30	30	30	30	30	30	30	30	30	30	30	30	360	

Explicaciones y causas de las variaciones al cumplimiento de la programación, ¿Por qué no se cumplió o por qué se superó considerablemente lo programado?

COMPONENTE RESUMEN NARRATIVO: Gestiones para construcción de complejo de seguridad digno realizado

Indicador:

NOMBRE	Porcentaje de gestiones realizadas				
DIMENSION A MEDIR	Eficacia	FRECUENCIA DE MEDICIÓN	Mensual	MÉTODO DE CÁLCULO	$(V1/V2)*100$
TIPO DE INDICADOR	Gestión	TIPO DE FÓRMULA	Porcentaje	COMPORTAMIENTO DEL INDICADOR HACIA LA META	Nominal
LÍNEA BASE			META DEL INDICADOR		
VALOR			AÑO		
			100		

VARIABLES	NOMBRE	UNIDAD DE MEDIDA	CALENDARIO - PROGRAMADO												TOTAL	META PROGRAMADA EN EL AÑO			
			PROGRAMADO	ENE	FEB	MAR	ABR	MAY	JUN	JUL	AGO	SEP	OCT	NOV			DIC		
VARIABLE 1	Gestiones realizadas	Gestiones	PROGRAMADO VARIABLE 1	1	1													2	100.00%
VARIABLE 2	Gestiones programadas	Gestiones	PROGRAMADO VARIABLE 2	1	1													2	

VARIABLES	NOMBRE	UNIDAD DE MEDIDA	CALENDARIO - PROGRAMADO												TOTAL	PORCENTAJE PROGRAMADO EN EL AÑO			
			REALIZADO	ENE	FEB	MAR	ABR	MAY	JUN	JUL	AGO	SEP	OCT	NOV			DIC		
VARIABLE 1	Gestiones realizadas	Gestiones	REALIZADO VARIABLE 1																#VALORI
VARIABLE 2	Gestiones programadas	Gestiones	REALIZADO VARIABLE 2																

Explicaciones y causas de las variaciones al cumplimiento de la programación, ¿Por qué no se cumplió o por qué se superó considerablemente lo programado?



CLAVE: 08/03
 ENTIDAD FISCALIZADA: Coahuila de Zaragoza
 AÑO: 2020

FECHA DE APROBACIÓN: 10/12/2019
 HOJA: DE:

PROGRAMA PRESUPUESTARIO

Nombre del Programa	Gestión Municipal	
Unidad(es) Responsable(s)	Sindicatura, Presidencia, Regidores, Secretaría General, comunicación Social, Gobernación	
Costo Total del Programa	\$50,040,542.17	
Fuente de Financiamiento	RECURSOS PROPIOS	PARTICIPACIONES
Monto Específico	\$33,931,321.89	\$16,109,220.28

CLASIFICACIÓN FUNCIONAL DEL GASTO	
CLASIFICACIÓN	CONCEPTO
Finalidad	1. Gobierno
Función	1.8. Otros servicios generales
Subfunción	1.8.1 Servicios Registrales, Administrativos y Patrimoniales
Sub/Subfunción	

DATOS DE VINCULACIÓN AL PLAN ESTATAL DE DESARROLLO
 Especial: Gobierno Democrático, Innovador y Transparente

DATOS DE VINCULACIÓN AL PLAN MUNICIPAL DE DESARROLLO (EJES, ESTRATEGIAS U OBJETIVOS GENERALES)
 EJE 1. Buen Gobierno y Participación Social

NIVEL INMEDIATO INFERIOR (OBJETIVO O LINEA ESTRATEGICA)
 Lograr una administración honesta, transparente, con una gestión adecuada, eficiente y austera priorizando las necesidades del Municipio y su gente mediante la participación ciudadana generando un entorno de confiabilidad y empatía la población.

FIN

RESUMEN NARRATIVO: Garantizar certeza jurídica en el municipio instrumentando programas cercanos a los ciudadanos

Indicador	
NOMBRE:	Porcentaje de programas a implementar
DIMENSION A MEDIR:	Eficacia
TIPO DE INDICADOR:	Gestión
PRECEDENCIA DE MEDICIÓN:	Anual
METODO DE CALCULO:	(v1/v2)*100
COMPORTAMIENTO DEL INDICADOR HACIA LA META:	Nominal
LINEA BASE:	
META DEL INDICADOR:	100
VALOR	AÑO

PROGRAMADO		CALENDARIO - PROGRAMADO												TOTAL	META PROGRAMADA EN EL AÑO		
VARIABLES	NOMBRE	UNIDAD DE MEDIDA	ENE	FEB	MAR	ABR	MAY	JUN	JUL	AGO	SEP	OCT	NOV	DIC			
VARIABLE 1	Número de programas implementados	Programas													1		
VARIABLE 2	Número total de programas por implementar	Programas													1	1	100.00%

REALIZADO		CALENDARIO - PROGRAMADO												TOTAL	RESTRICCIÓN ALCANZADO EN EL AÑO		
VARIABLES	NOMBRE	UNIDAD DE MEDIDA	ENE	FEB	MAR	ABR	MAY	JUN	JUL	AGO	SEP	OCT	NOV	DIC			
VARIABLE 1	Número de programas implementados	Programas															\$ VALOR
VARIABLE 2	Número total de programas por implementar	Programas													1	1	

COMPLIMIENTO FINAL

Explicaciones y causas de las variaciones al cumplimiento de la programación. ¿Por qué no se cumplió o por qué se superó considerablemente lo programado?

PROPOSITO: Habitantes del municipio cuentan con certeza jurídica en los programas implementados

Indicador	
NOMBRE:	Porcentaje de meses en los que el programa es implementado
DIMENSION A MEDIR:	Eficacia
TIPO DE INDICADOR:	Gestión
PRECEDENCIA DE MEDICIÓN:	Semestral
METODO DE CALCULO:	(v1/v2)*100
COMPORTAMIENTO DEL INDICADOR HACIA LA META:	Nominal
LINEA BASE:	
META DEL INDICADOR:	100.0
VALOR	AÑO

PROGRAMADO		CALENDARIO - PROGRAMADO												TOTAL	META PROGRAMADA EN EL AÑO		
VARIABLES	NOMBRE	UNIDAD DE MEDIDA	ENE	FEB	MAR	ABR	MAY	JUN	JUL	AGO	SEP	OCT	NOV	DIC			
VARIABLE 1	Número de meses en los que el programa es implementado	Meses													6	12	
VARIABLE 2	Número total de meses	Meses													6	12	100.00%



CLAVE: 08/03
 ENTIDAD FISCALIZADA: Coronango
 AÑO: 2020

FECHA DE APROBACIÓN
 10/12/2018
 HOJA: DE:

PROGRAMA PRESUPUESTARIO

Nombre del Programa: Gestión Municipal
 Unidad(es) Responsable(s): Sindicatura, Presidencia, Regidores, Secretaría General, comunicación Social, Gobernación
 Costo Total del Programa: \$50,040,542.17

REALIZADO

VARIABLES	NOMBRE	UNIDAD DE MEDIDA	CALENDARIO - PROGRAMADO												TOTAL	RESULTADO ALCANZADO EN EL AÑO
			ENE	FEB	MAR	ABR	MAY	JUN	JUL	AGO	SEP	OCT	NOV	DIC		
VARIABLE 1	Número de meses en los que el programa es implementado	Meses	REALIZADO VARIABLE 1													#VALOR:
VARIABLE 2	Número total de meses	Meses	REALIZADO VARIABLE 2												6	

CUPLIMIENTO FINAL

Explicaciones y causas de las variaciones al cumplimiento de la programación, ¿Por qué no se cumplió o por qué se superó considerablemente lo programado?

COMPONENTES

COMPONENTE 1
 DESCRIPCIÓN NARRATIVA: Los beneficiarios del programa bienestar patrimonial implementado cuentan con certeza jurídica sobre el estado que guardan sus propiedades.

Indicador

NOMBRE	Porcentaje de beneficiarios con escritura		
DIMENSIÓN A MEDIR	Eficacia	FRECUENCIA DE MEDICIÓN	Anual
MÉTODO DE CÁLCULO	$(v1/v2)*100$		
TIPO DE MEDICIÓN	Gestión	TIPO DE FÓRMULA	Porcentaje
COMPORTAMIENTO DEL INDICADOR HACIA LA META	Regular		
VALOR	26	AÑO	2019
META DEL INDICADOR	100.00		

PROGRAMADO

VARIABLES	NOMBRE	UNIDAD DE MEDIDA	CALENDARIO - PROGRAMADO												TOTAL	META PROGRAMADA EN EL AÑO
			ENE	FEB	MAR	ABR	MAY	JUN	JUL	AGO	SEP	OCT	NOV	DIC		
VARIABLE 1	Número de beneficiarios con escritura	Beneficiarios	PROGRAMADO VARIABLE 1												30	30
VARIABLE 2	Número total de beneficiarios atendidos	Beneficiarios	PROGRAMADO VARIABLE 2												30	30

REALIZADO

VARIABLES	NOMBRE	UNIDAD DE MEDIDA	CALENDARIO - PROGRAMADO												TOTAL	RESULTADO ALCANZADO EN EL AÑO
			ENE	FEB	MAR	ABR	MAY	JUN	JUL	AGO	SEP	OCT	NOV	DIC		
VARIABLE 1	Número de beneficiarios con escritura	Beneficiarios	REALIZADO VARIABLE 1													#VALOR:
VARIABLE 2	Número total de beneficiarios atendidos	Beneficiarios	REALIZADO VARIABLE 2												30	

CUPLIMIENTO FINAL

Explicaciones y causas de las variaciones al cumplimiento de la programación, ¿Por qué no se cumplió o por qué se superó considerablemente lo programado?

COMPONENTE 2
 DESCRIPCIÓN NARRATIVA: Los beneficiarios del programa de enlazando nuestro amor implementado cuentan con certeza jurídica sobre su matrimonio civil

Indicador

NOMBRE	Porcentaje de beneficiarios con acta de matrimonio		
DIMENSIÓN A MEDIR	Eficacia	FRECUENCIA DE MEDICIÓN	Anual
MÉTODO DE CÁLCULO	$(v1/v2)*100$		
TIPO DE MEDICIÓN	Gestión	TIPO DE FÓRMULA	Porcentaje
COMPORTAMIENTO DEL INDICADOR HACIA LA META	Regular		
VALOR		AÑO	
META DEL INDICADOR	100		

PROGRAMADO

VARIABLES	NOMBRE	UNIDAD DE MEDIDA	CALENDARIO - PROGRAMADO												TOTAL	META PROGRAMADA EN EL AÑO
			ENE	FEB	MAR	ABR	MAY	JUN	JUL	AGO	SEP	OCT	NOV	DIC		
VARIABLE 1	Número de beneficiarios con acta de matrimonio	Beneficiarios	PROGRAMADO VARIABLE 1												18	18
VARIABLE 2	Número total de beneficiarios atendidos	Beneficiarios	PROGRAMADO VARIABLE 2												18	18

REALIZADO

VARIABLES	NOMBRE	UNIDAD DE MEDIDA	CALENDARIO - PROGRAMADO												TOTAL	RESULTADO ALCANZADO EN EL AÑO
			ENE	FEB	MAR	ABR	MAY	JUN	JUL	AGO	SEP	OCT	NOV	DIC		
VARIABLE 1	Número de beneficiarios con acta de matrimonio	Beneficiarios	REALIZADO VARIABLE 1													#VALOR:
VARIABLE 2	Número total de beneficiarios atendidos	Beneficiarios	REALIZADO VARIABLE 2												18	

CUPLIMIENTO FINAL

Explicaciones y causas de las variaciones al cumplimiento de la programación, ¿Por qué no se cumplió o por qué se superó considerablemente lo programado?

COMPONENTE 3
 DESCRIPCIÓN NARRATIVA: Gestión digna municipal mejorada y operando

Indicador

NOMBRE	Reporte de direcciones entregado		
--------	----------------------------------	--	--

PROGRAMA PRESUPUESTARIO

Nombre del Programa: Gestión Municipal
Unidad(es) Responsable(s): Sindicatura, Presidencia, Regidores, Secretaria General, comunicación Social, Gobernación
Costo Total del Programa: \$50,040,542.17

DIMENSIÓN A MEDIR	Eficiencia	FRECUENCIA DE MEDICIÓN	Annual	METODO DE CALCULO	Reportes entregados
TIPO DE INDICADOR	Estratégico	TIPO DE FÓRMULA	Otras	COMPORTAMIENTO DEL INDICADOR HACIA LA META	
LÍNEA BASE			META DEL INDICADOR		
VALOR	AÑO		35		

VARIABLES	NOMBRE	UNIDAD DE MEDIDA	CALENDARIO - PROGRAMADO												TOTAL	META PROGRAMADA EN EL AÑO			
			PROGRAMADO	ENE	FEB	MAR	ABR	MAY	JUN	JUL	AGO	SEP	OCT	NOV			DEC		
VARIABLE 1	Número de reportes enviados por las áreas	Reporte	PROGRAMADO VARIABLE 1														35	35	35.00
VARIABLE 2	Número de áreas que deben entregar reporte	Reporte	PROGRAMADO VARIABLE 2														35	35	

VARIABLES	NOMBRE	UNIDAD DE MEDIDA	CALENDARIO - PROGRAMADO												TOTAL	REVISADO/ALICUADO EN EL AÑO				
			REALIZADO	ENE	FEB	MAR	ABR	MAY	JUN	JUL	AGO	SEP	OCT	NOV			DEC			
VARIABLE 1	Número de reportes enviados por las áreas	Reporte	REALIZADO VARIABLE 1																	CAPTURAR EL RESULTADO DEL INDICADOR
VARIABLE 2	Número de áreas que deben entregar reporte	Reporte	REALIZADO VARIABLE 2														35	35		

CUPLIMIENTO FINAL

Explicaciones y causas de las variaciones al cumplimiento de la programación, ¿Por qué no se cumplió o por que se supero considerablemente lo programado?

COMENTARIO RESUMEN NARRATIVO

Indicador

NOMBRE					
DIMENSIÓN A MEDIR	Eficiencia	FRECUENCIA DE MEDICIÓN	Annual	METODO DE CALCULO	Reportes entregados
TIPO DE INDICADOR	Estratégico	TIPO DE FÓRMULA	Otras	COMPORTAMIENTO DEL INDICADOR HACIA LA META	
LÍNEA BASE			META DEL INDICADOR		
VALOR	AÑO		35		

VARIABLES	NOMBRE	UNIDAD DE MEDIDA	CALENDARIO - PROGRAMADO												TOTAL	META PROGRAMADA EN EL AÑO			
			PROGRAMADO	ENE	FEB	MAR	ABR	MAY	JUN	JUL	AGO	SEP	OCT	NOV			DEC		
VARIABLE 1			PROGRAMADO VARIABLE 1																FALSO
VARIABLE 2			PROGRAMADO VARIABLE 2																

REALIZADO

VARIABLES	NOMBRE	UNIDAD DE MEDIDA	CALENDARIO - PROGRAMADO												TOTAL	PROCENTAJE PROGRAMADO EN EL AÑO			
			REALIZADO	ENE	FEB	MAR	ABR	MAY	JUN	JUL	AGO	SEP	OCT	NOV			DEC		
VARIABLE 1			REALIZADO VARIABLE 1																FALSO
VARIABLE 2			REALIZADO VARIABLE 2																

CUPLIMIENTO FINAL

Explicaciones y causas de las variaciones al cumplimiento de la programación, ¿Por qué no se cumplió o por que se supero considerablemente lo programado?

COMENTARIO RESUMEN NARRATIVO

Indicador

NOMBRE					
DIMENSIÓN A MEDIR	Eficiencia	FRECUENCIA DE MEDICIÓN	Annual	METODO DE CALCULO	Reportes entregados
TIPO DE INDICADOR	Estratégico	TIPO DE FÓRMULA	Otras	COMPORTAMIENTO DEL INDICADOR HACIA LA META	
LÍNEA BASE			META DEL INDICADOR		
VALOR	AÑO		35		

VARIABLES	NOMBRE	UNIDAD DE MEDIDA	CALENDARIO - PROGRAMADO												TOTAL	META PROGRAMADA EN EL AÑO			
			PROGRAMADO	ENE	FEB	MAR	ABR	MAY	JUN	JUL	AGO	SEP	OCT	NOV			DEC		
VARIABLE 1			PROGRAMADO VARIABLE 1																FALSO
VARIABLE 2			PROGRAMADO VARIABLE 2																

REALIZADO

VARIABLES	NOMBRE	UNIDAD DE MEDIDA	CALENDARIO - PROGRAMADO												TOTAL	PROCENTAJE PROGRAMADO EN EL AÑO			
			REALIZADO	ENE	FEB	MAR	ABR	MAY	JUN	JUL	AGO	SEP	OCT	NOV			DEC		
VARIABLE 1			REALIZADO VARIABLE 1																FALSO
VARIABLE 2			REALIZADO VARIABLE 2																


CUPLIMIENTO FINAL

Explicaciones y causas de las variaciones al cumplimiento de la programación, ¿Por qué no se cumplió o por que se supero considerablemente lo programado?


PROGRAMA PRESUPUESTARIO

Nombre del Programa: Gestión Municipal
 Unidad(es) Responsable(s): Sindicatura, Presidencia, Regidores, Secretaría General, comunicación Social, Gobernación
 Costo Total del Programa: \$50,040,642.17

COMPONENTE	DESCRIPCION	UNIDAD DE MEDIDA	CALENDARIO												TOTAL	PORCENTAJE DE CUMPLIMIENTO DE LA ACTIVIDAD			
			PROGRAMADO / REALIZADO	ENE	FEB	MAR	ABR	MAY	JUN	JUL	AGO	SEP	OCT	NOV			DIC		
C1	Realizar reglas de operación del programa	Documento	PROGRAMADO														1	0%	
			REALIZADO														0		
	Realizar difusión del programa	Difusión	PROGRAMADO		1	1	1	1	1	1	1	1	1	1	1	1	12	0%	
			REALIZADO														0		
	Realizar reporte de acciones mensuales	Reporte	PROGRAMADO														1	12	0%
			REALIZADO														0		
			PROGRAMADO													0			
			REALIZADO												0				
C2	Elaborar la convocatoria estableciendo los documentos a requerir	Convocatoria	PROGRAMADO													1	0%		
			REALIZADO													0			
	Realizar difusión del programa por medio de redes sociales	Difusión	PROGRAMADO		1											2	0%		
			REALIZADO													0			
	Realizar reporte de la recepción de documentos de los interesados	Reporte	PROGRAMADO													1	0%		
			REALIZADO													0			
			PROGRAMADO												0				
			REALIZADO											0					
C3			PROGRAMADO												0				
			REALIZADO											0					
			PROGRAMADO											0					
			REALIZADO											0					
			PROGRAMADO											0					
			REALIZADO											0					
C4			PROGRAMADO											0					
			REALIZADO											0					
			PROGRAMADO											0					
			REALIZADO											0					
			PROGRAMADO											0					
			REALIZADO											0					
C5			PROGRAMADO											0					
			REALIZADO											0					
			PROGRAMADO											0					
			REALIZADO											0					
			PROGRAMADO											0					
			REALIZADO											0					


 C. ANTONIO LUJÁN DUARTE
 PRESIDENTE MUNICIPAL
 DE CORONANGO PUEBLA
 2018-2021


 H. AYUTAMIENTO
 DE CORONANGO PUEBLA
 2018 - 2021


 C. PATRICIA RAMÍREZ SÁNCHEZ
 COMISARÍA MUNICIPAL DE CORONANGO PUEBLA
 2021-2023

PROGRAMA PRESUPUESTARIO

Nombre del Programa: Sub Programa Ajusta Tu Identidad
 Unidad(es) Responsable(s): Presidencia, Regidores, Sindicatura, Secretaría General, Gobernación, Comunicación Social
 Costo Total del Programa:
 Fuente de Financiamiento:
 Monto Específico:

CLASIFICACIÓN FUNCIONAL DEL GASTO	
CLASIFICACIÓN	CONCEPTO
Finalidad	1. Gobierno
Función	1.6. Otros servicios generales
Subfunción	1.6.5 Otros
Sub/Subfunción	

DATOS DE VINCULACIÓN AL PLAN ESTATAL DE DESARROLLO
 Especial. Gobierno Democrática, Innovador y Transparente

DATOS DE VINCULACIÓN AL PLAN MUNICIPAL DE DESARROLLO (EJES, ESTRATEGIAS U OBJETIVOS GENERALES)

EJE 1. Buen Gobierno y Participación Social

NIVEL: INMEDIATO INFERIOR (OBJETIVO O LÍNEA ESTRATÉGICA)
 Lograr una administración honesta, transparente, con una gestión adecuada, eficiente y austera priorizando las necesidades del Municipio y su gente mediante la participación ciudadana generando un entorno de confiabilidad y empatía a la población.

FIN
 REQUERIMIENTO NARRATIVO: Garantizar certeza jurídica en el municipio instrumentando programas cercanos a los ciudadanos

Indicador
 NOMBRE: Porcentaje de programas a implementar
 DIMENSIÓN A MEDIR: Eficacia
 TIPO DE INDICADOR: Gestión
 PRECISIÓN DE MEDICIÓN: Actual
 TIPO DE FÓRMULA: Porcentaje
 MÉTODO DE CÁLCULO: $(v1/v2)*100$
 COMPORTAMIENTO DEL INDICADOR HACIA LA META: Regular
 LÍNEA BASE:
 META DEL INDICADOR:
 VALOR:
 AÑO:
 CUMPLIMIENTO FINAL:

VARIABLES	NOMBRE	UNIDAD DE MEDIDA	CALENDARIO - PROGRAMADO												TOTAL	META PROGRAMADA EN EL AÑO			
			PROGRAMADO	ENE	FEB	MAR	ABR	MAY	JUN	JUL	AGO	SEP	OCT	NOV					
VARIABLE 1	Número de programas implementados	Programas	PROGRAMADO VARIABLE 1														1	1	1.00
VARIABLE 2	Número total de programas por implementar	Programas	PROGRAMADO VARIABLE 2														1	1	

VARIABLES	NOMBRE	UNIDAD DE MEDIDA	CALENDARIO - REALIZADO												TOTAL	REQUERIDO ALCANZADO EN EL AÑO			
			REALIZADO	ENE	FEB	MAR	ABR	MAY	JUN	JUL	AGO	SEP	OCT	NOV					
VARIABLE 1	Número de programas implementados	Programas	REALIZADO VARIABLE 1																REALIZADO
VARIABLE 2	Número total de programas por implementar	Programas	REALIZADO VARIABLE 2														1		

EXPLICACIÓN Y CAUSAS DE LAS VARIACIONES AL CUMPLIMIENTO DE LA PROGRAMACIÓN. ¿Por qué no se cumplió o por qué se superó considerablemente lo programado?

PROPOSITO
 REQUERIMIENTO NARRATIVO: Habitantes del municipio cuentan con certeza jurídica en los programas implementados

Indicador
 NOMBRE: Porcentaje de meses en los que el programa es implementado
 DIMENSIÓN A MEDIR: Eficacia
 TIPO DE INDICADOR: Gestión
 PRECISIÓN DE MEDICIÓN: Semestral
 TIPO DE FÓRMULA: Porcentaje
 MÉTODO DE CÁLCULO: $(v1/v2)*100$
 COMPORTAMIENTO DEL INDICADOR HACIA LA META: Regular
 LÍNEA BASE:
 META DEL INDICADOR:
 VALOR:
 AÑO:
 CUMPLIMIENTO FINAL:

VARIABLES	NOMBRE	UNIDAD DE MEDIDA	CALENDARIO - PROGRAMADO												TOTAL	META PROGRAMADA EN EL AÑO			
			PROGRAMADO	ENE	FEB	MAR	ABR	MAY	JUN	JUL	AGO	SEP	OCT	NOV					
VARIABLE 1	Número de meses en los que el programa es implementado	Meses	PROGRAMADO VARIABLE 1							6							6	12	100.00%
VARIABLE 2	Número total de meses	Meses	PROGRAMADO VARIABLE 2							6							6	12	



CLAVE: 08/03
 ENTIDAD FISCALIZADA: Coronango
 AÑO: 2020

FECHA DE APROBACIÓN
 10/12/2019
 HOJA: DE:

PROGRAMA PRESUPUESTARIO

Nombre del Programa Sub Programa Ajusta Tu Identidad
 Unidad(es) Responsable(s) Presidencia, Regidores, Sindicatura, Secretaria General, Gobernación, Comunicación Social
 Costo Total del Programa

VARIABLES	NOMBRE	UNIDAD DE MEDIDA	CALENDARIO - PROGRAMADO												TOTAL	RESULTADO ALCANZADO EN EL AÑO	
			ENE	FEB	MAR	ABR	MAY	JUN	JUL	AGO	SEP	OCT	NOV	DIC			
VARIABLE 1	Número de mosas en los que el programa es implementado	Mosas	REALIZADO VARIABLE 1														
VARIABLE 2	Número total de mosas	Mosas	REALIZADO VARIABLE 2						8							8	
													12	8			

CUMPLIMIENTO FINAL

Explicaciones y causas de las variaciones al cumplimiento de la programación. Por que no se cumplio o por que se supero considerablemente lo programado?

COMPONENTES

COMPONENTE 1 (REQUERIM NARRATIVO) Los habitantes del municipio cuentan con certeza jurídica en sus actas rectificadas por los programas de implementados

Indicador

NOMBRE	Porcentaje de habitantes del municipio con acta corregidas		
DIMENSION A MEDIR	Eficacia	FRECUENCIA DE MEDICION	Anual
METODO DE CALCULO	(v1/x2)*100		
TIPO DE INDICADOR	Gestión	TIPO DE FORMULA	Porcentaje
COMPORTAMIENTO DEL INDICADOR HACIA LA META	Regular		
LINEA BASE	META DEL INDICADOR		
VALOR	100.00		

PROGRAMADO

VARIABLES	NOMBRE	UNIDAD DE MEDIDA	CALENDARIO - PROGRAMADO												TOTAL	META PROGRAMADA EN EL AÑO
			ENE	FEB	MAR	ABR	MAY	JUN	JUL	AGO	SEP	OCT	NOV	DIC		
VARIABLE 1	Número de beneficiarios con actas corregidas	Beneficiarios	PROGRAMADO VARIABLE 1													250
VARIABLE 2	Número total de beneficiarios atendidos	Beneficiarios	PROGRAMADO VARIABLE 2													250
													250	250		

CUMPLIMIENTO FINAL

Explicaciones y causas de las variaciones al cumplimiento de la programación. Por que no se cumplio o por que se supero considerablemente lo programado?

REALIZADO

VARIABLES	NOMBRE	UNIDAD DE MEDIDA	CALENDARIO - PROGRAMADO												TOTAL	RESULTADO ALCANZADO EN EL AÑO
			ENE	FEB	MAR	ABR	MAY	JUN	JUL	AGO	SEP	OCT	NOV	DIC		
VARIABLE 1	Número de beneficiarios con actas corregidas	Beneficiarios	REALIZADO VARIABLE 1													
VARIABLE 2	Número total de beneficiarios atendidos	Beneficiarios	REALIZADO VARIABLE 2													250
													250	250		

CUMPLIMIENTO FINAL

Explicaciones y causas de las variaciones al cumplimiento de la programación. Por que no se cumplio o por que se supero considerablemente lo programado?

Indicador

NOMBRE			
DIMENSION A MEDIR		FRECUENCIA DE MEDICION	
METODO DE CALCULO			
TIPO DE INDICADOR		TIPO DE FORMULA	
COMPORTAMIENTO DEL INDICADOR HACIA LA META			
LINEA BASE	META DEL INDICADOR		
VALOR			

PROGRAMADO

VARIABLES	NOMBRE	UNIDAD DE MEDIDA	CALENDARIO - PROGRAMADO												TOTAL	META PROGRAMADA EN EL AÑO
			ENE	FEB	MAR	ABR	MAY	JUN	JUL	AGO	SEP	OCT	NOV	DIC		
VARIABLE 1			PROGRAMADO VARIABLE 1													
VARIABLE 2			PROGRAMADO VARIABLE 2													
														FALSO		

CUMPLIMIENTO FINAL

Explicaciones y causas de las variaciones al cumplimiento de la programación. Por que no se cumplio o por que se supero considerablemente lo programado?

REALIZADO

VARIABLES	NOMBRE	UNIDAD DE MEDIDA	CALENDARIO - PROGRAMADO												TOTAL	RESULTADO ALCANZADO EN EL AÑO
			ENE	FEB	MAR	ABR	MAY	JUN	JUL	AGO	SEP	OCT	NOV	DIC		
VARIABLE 1			REALIZADO VARIABLE 1													
VARIABLE 2			REALIZADO VARIABLE 2													
														FALSO		

CUMPLIMIENTO FINAL

Explicaciones y causas de las variaciones al cumplimiento de la programación. Por que no se cumplio o por que se supero considerablemente lo programado?

Indicador

NOMBRE			
--------	--	--	--



CLAVE: 08/03
 ENTIDAD FISCALIZADA: Coronango
 AÑO: 2020

FECHA DE APROBACIÓN
 10/12/2019
 HOJA: DE:

PROGRAMA PRESUPUESTARIO

Nombre del Programa Sub Programa Ajusta Tu Identidad
 Unidad(es) Responsable(s) Presidencia, Regidores, Sindicatura, Secretaría General, Gobernación, Comunicación Social
 Costo Total del Programa

DIMENSION A MEDIR	FRECUENCIA DE MEDICIÓN	METODO DE CALCULO
TIPO DE INDICADOR	TIPO DE FORMULA	COMPORTAMIENTO DEL INDICADOR HACIA LA META
LINEA BASE		META DEL INDICADOR
VALOR	AÑO	

VARIABLES	NOMBRE	UNIDAD DE MEDIDA	CALENDARIO - PROGRAMADO												TOTAL	META PROGRAMADA EN EL AÑO		
			ENE	FEB	MAR	ABR	MAY	JUN	JUL	AGO	SEP	OCT	NOV	DIC				
VARIABLE 1			PROGRAMADO VARIABLE 1															FALSO
VARIABLE 2			PROGRAMADO VARIABLE 2															FALSO

VARIABLES	NOMBRE	UNIDAD DE MEDIDA	CALENDARIO - PROGRAMADO												TOTAL	RESULTADO ALCANZADO EN EL AÑO		
			ENE	FEB	MAR	ABR	MAY	JUN	JUL	AGO	SEP	OCT	NOV	DIC				
VARIABLE 1			REALIZADO VARIABLE 1															FALSO
VARIABLE 2			REALIZADO VARIABLE 2															FALSO

Explicaciones y causas de las variaciones al cumplimiento de la programación, ¿Por qué no se cumplió o por qué se superó considerablemente lo programado?

COMPONENTE 4 RESUMEN NARRATIVO

Indicador

NOMBRE	
DIMENSION A MEDIR	FRECUENCIA DE MEDICIÓN
TIPO DE INDICADOR	TIPO DE FORMULA
LINEA BASE	
META DEL INDICADOR	
VALOR	AÑO

VARIABLES	NOMBRE	UNIDAD DE MEDIDA	CALENDARIO - PROGRAMADO												TOTAL	META PROGRAMADA EN EL AÑO		
			ENE	FEB	MAR	ABR	MAY	JUN	JUL	AGO	SEP	OCT	NOV	DIC				
VARIABLE 1			PROGRAMADO VARIABLE 1															FALSO
VARIABLE 2			PROGRAMADO VARIABLE 2															FALSO

VARIABLES	NOMBRE	UNIDAD DE MEDIDA	CALENDARIO - PROGRAMADO												TOTAL	PORCENTAJE PROGRAMADO EN EL AÑO		
			ENE	FEB	MAR	ABR	MAY	JUN	JUL	AGO	SEP	OCT	NOV	DIC				
VARIABLE 1			REALIZADO VARIABLE 1															FALSO
VARIABLE 2			REALIZADO VARIABLE 2															FALSO

Explicaciones y causas de las variaciones al cumplimiento de la programación, ¿Por qué no se cumplió o por qué se superó considerablemente lo programado?

COMPONENTE 5 RESUMEN NARRATIVO

Indicador

NOMBRE	
DIMENSION A MEDIR	FRECUENCIA DE MEDICIÓN
TIPO DE INDICADOR	TIPO DE FORMULA
LINEA BASE	
META DEL INDICADOR	
VALOR	AÑO

VARIABLES	NOMBRE	UNIDAD DE MEDIDA	CALENDARIO - PROGRAMADO												TOTAL	META PROGRAMADA EN EL AÑO		
			ENE	FEB	MAR	ABR	MAY	JUN	JUL	AGO	SEP	OCT	NOV	DIC				
VARIABLE 1			PROGRAMADO VARIABLE 1															FALSO
VARIABLE 2			PROGRAMADO VARIABLE 2															FALSO

VARIABLES	NOMBRE	UNIDAD DE MEDIDA	CALENDARIO - PROGRAMADO												TOTAL	PORCENTAJE PROGRAMADO EN EL AÑO		
			ENE	FEB	MAR	ABR	MAY	JUN	JUL	AGO	SEP	OCT	NOV	DIC				
VARIABLE 1			REALIZADO VARIABLE 1															FALSO
VARIABLE 2			REALIZADO VARIABLE 2															FALSO

Explicaciones y causas de las variaciones al cumplimiento de la programación, ¿Por qué no se cumplió o por qué se superó considerablemente lo programado?

PROGRAMA PRESUPUESTARIO

Nombre del Programa: Sub Programa Ajusta Tu Identidad
 Unidad(es) Responsable(s): Presidencia, Regidores, Sindicatura, Secretaría General, Gobernación, Comunicación Social
 Costo Total del Programa:

COMPONENTE	DESCRIPCIÓN	UNIDAD DE MEDIDA	CALENDARIO												TOTAL	PORCENTAJE DE CUMPLIMIENTO DE LA ACTIVIDAD		
			PROGRAMADO/REALIZADO	ENE	FEB	MAR	ABR	MAY	JUN	JUL	AGO	SEP	OCT	NOV			DIC	
C1	Realizar reglas de operación del programa	Documento	PROGRAMADO														1	0%
			REALIZADO															0
	Realizar difusión del programa	Difusión	PROGRAMADO														12	0%
			REALIZADO															0
	Realizar reporte de asesorías mensuales	Reporte	PROGRAMADO														12	0%
			REALIZADO															0
			PROGRAMADO													0		
			REALIZADO													0		
C2			PROGRAMADO													0		
			REALIZADO													0		
			PROGRAMADO													0		
			REALIZADO													0		
				PROGRAMADO												0		
				REALIZADO												0		
C3			PROGRAMADO													0		
			REALIZADO													0		
			PROGRAMADO													0		
			REALIZADO													0		
				PROGRAMADO												0		
				REALIZADO												0		
C4			PROGRAMADO													0		
			REALIZADO													0		
			PROGRAMADO													0		
			REALIZADO													0		
				PROGRAMADO												0		
				REALIZADO												0		
C5			PROGRAMADO													0		
			REALIZADO													0		
			PROGRAMADO													0		
			REALIZADO													0		
				PROGRAMADO												0		
				REALIZADO												0		

C. ANTONIO GUTIÉRREZ
 PRESIDENTE MUNICIPAL
 PRESIDENCIA MUNICIPAL
 DE CORONANGO PUEBLA
 2018-2021

C. FABIAN
 TESORERÍA
 AYUNTAMIENTO
 DE CORONANGO PUEBLA
 2018-2021

C. PATRICIA MIRZA SÁNCHEZ
 CONCEJAL MUNICIPAL
 2018-2021



CLAVE: 08/03
 ENTIDAD FISCALIZADA: Coronango
 AÑO: 2020

FECHA DE APROBACIÓN
 10/12/2019
 HOJA: DE:

PROGRAMA PRESUPUESTARIO

Nombre del Programa	Control Municipal	
Unidad(es) Responsable(s)	Contraloría, Planeación y Evaluación, Transparencia	
Costo Total del Programa	\$1,143,402.74	
Fuente de Financiamiento	RECURSOS PROPIOS	PARTICIPACIONES
Monto Especifico	\$350,000.00	\$793,402.74

CLASIFICACIÓN		CONCEPTO
Finalidad		1. Gobierno
Función		1.3. Coordinación de la política de gobierno
Subfunción		1.3.4 Función Pública
Sub/Subfunción		

DATOS DE VINCULACIÓN AL PLAN ESTATAL DE DESARROLLO
 Especial, Gobierno Democrático, Innovador y Transparente

DATOS DE VINCULACIÓN AL PLAN MUNICIPAL DE DESARROLLO (EJES, ESTRATEGIAS U OBJETIVOS GENERALES)
 1. Buen Gobierno y Participación Ciudadana

NIVEL INMEDIATO INFERIOR (OBJETIVO O LÍNEA ESTRATÉGICA)
 Lograr una administración honesta, transparente, con una gestión adecuada, eficiente y ágil priorizando las necesidades del Municipio y su gente mediante la participación ciudadana generando un entorno de confiabilidad y empatía la población.

RESUMEN NARRATIVO
 Coordinar las acciones de Control Interno de la Administración Municipal desarrollando procesos de vigilancia, evaluación y fiscalización de las dependencias y los Servidores Públicos que en ella laboran

Indicador:

NOMBRE	Promedio de reportes mensuales de operación realizados por la contraloría municipal		
DIMENSIÓN A MEDIR	Eficacia	FRECUENCIA DE MEDICIÓN	Anual
METODO DE CALCULO	$(v1/v2)*100$		
TIPO DE INDICADOR	Estratégico	TIPO DE FÓRMULA	Porcentaje
COMPORTAMIENTO DEL INDICADOR HACIA LA META	Nominal		
LINEA BASE	100		
VALOR	AÑO		

VARIABLES	NOMBRE	UNIDAD DE MEDIDA	CALENDARIO - PROGRAMADO												TOTAL	META PROGRAMADA EN EL AÑO		
			ENE	FEB	MAR	ABR	MAY	JUN	JUL	AGO	SEP	OCT	NOV	DIC				
VARIABLE 1	Total de reportes trimestrales de operación realizados en 2020	Reportes				1											1	4
VARIABLE 2	Total de reportes trimestrales de operación programados en 2020	Reportes				1											1	4

VARIABLES	NOMBRE	UNIDAD DE MEDIDA	CALENDARIO - PROGRAMADO												TOTAL	RECURSO ALCANZADO EN EL AÑO		
			ENE	FEB	MAR	ABR	MAY	JUN	JUL	AGO	SEP	OCT	NOV	DEC				
VARIABLE 1	Total de reportes trimestrales de operación realizados en 2020	Reportes																
VARIABLE 2	Total de reportes trimestrales de operación programados en 2020	Reportes				1											1	4

EXPLICACIONES Y CAUSAS DE LAS VARIACIONES AL CUMPLIMIENTO DE LA PROGRAMACIÓN, ¿POR QUÉ NO SE CUMPLIO O POR QUÉ SE SUPERO CONSIDERABLEMENTE LO PROGRAMADO?

PROPOSITO
 RESUMEN NARRATIVO
 Los trabajadores del Ayuntamiento reciben atención directa, asesoría y seguimiento en los procesos de control interno

Indicador:

NOMBRE	Porcentaje de cumplimiento en la entrega de reportes trimestrales de los procesos entrega recepción realizados		
DIMENSIÓN A MEDIR	Eficacia	FRECUENCIA DE MEDICIÓN	Trimestral
METODO DE CALCULO	$(v1/v2)*100$		
TIPO DE INDICADOR	Gestión	TIPO DE FÓRMULA	Porcentaje
COMPORTAMIENTO DEL INDICADOR HACIA LA META	Regular		
LINEA BASE	100.0		
VALOR	AÑO		

VARIABLES	NOMBRE	UNIDAD DE MEDIDA	CALENDARIO - PROGRAMADO												TOTAL	META PROGRAMADA EN EL AÑO		
			ENE	FEB	MAR	ABR	MAY	JUN	JUL	AGO	SEP	OCT	NOV	DEC				
VARIABLE 1	Reportes trimestrales del proceso entrega recepción realizados	Reportes				1											1	4
VARIABLE 2	Reportes trimestrales del proceso entrega recepción programados	Reportes				1											1	4



CLAVE: 08/03
 ENTIDAD FISCALIZADA: Coronango
 AÑO: 2020

FECHA DE APROBACIÓN
 10/12/2019
 HOJA: DE:

PROGRAMA PRESUPUESTARIO

Nombre del Programa: Control Municipal
 Unidad(es) Responsable(s): Contraloría, Planeación y Evaluación, Transparencia
 Costo Total del Programa: \$1,143,402.74

VARIABLES	NOMBRE	UNIDAD DE MEDIDA	CALENDARIO - PROGRAMADO												TOTAL	RESULTADO ALCANZADO EN EL AÑO		
			ENE	FEB	MAR	ABR	MAY	JUN	JUL	AGO	SEP	OCT	NOV	DIC				
VARIABLE 1	Reportes trimestrales del proceso entrega recepción realizados	Reportes															4	#VALOR!
VARIABLE 2	Reportes trimestrales del proceso entrega recepción programados	Reportes			1				1					1		1	4	#VALOR!

CUMPLIMIENTO FINAL

Explicaciones y causas de las variaciones al cumplimiento de la programación, ¿Por qué no se cumplió o por qué se supero considerablemente lo programado?

COMPONENTES

COMPONENTE RESUMEN NARRATIVO: Supervisiones de Obras por parte de Contraloría Ejecutadas

Indicador

NOMBRE	Porcentaje de cumplimiento en la entrega de reportes trimestrales de los procesos de supervisión de obra realizados					
DIMENSION A MEDIR	Eficacia	FRECUENCIA DE MEDICIÓN	Trimestral	MÉTODO DE CÁLCULO	(v1/v2)*100	
TIPO DE INDICADOR	Estratégico	TIPO DE FÓRMULA	Porcentaje	COMPORTAMIENTO DEL INDICADOR HACIA LA META	Regular	
VALOR	4	AÑO	2019	META DEL INDICADOR	100.00	

VARIABLES	NOMBRE	UNIDAD DE MEDIDA	CALENDARIO - PROGRAMADO												TOTAL	META PROGRAMADA EN EL AÑO	
			ENE	FEB	MAR	ABR	MAY	JUN	JUL	AGO	SEP	OCT	NOV	DIC			
VARIABLE 1	Reportes trimestrales del proceso de supervisión de obra realizados	Reportes			1			1					1		1	4	100.00%
VARIABLE 2	Reportes trimestrales del proceso de supervisión de obra programados	Reportes			1			1					1		1	4	100.00%

REALIZADO

VARIABLES	NOMBRE	UNIDAD DE MEDIDA	CALENDARIO - PROGRAMADO												TOTAL	RESULTADO ALCANZADO EN EL AÑO	
			ENE	FEB	MAR	ABR	MAY	JUN	JUL	AGO	SEP	OCT	NOV	DIC			
VARIABLE 1	Reportes trimestrales del proceso de supervisión de obra realizados	Reportes														4	#VALOR!
VARIABLE 2	Reportes trimestrales del proceso de supervisión de obra programados	Reportes			1				1					1		4	#VALOR!

CUMPLIMIENTO FINAL

Explicaciones y causas de las variaciones al cumplimiento de la programación, ¿Por qué no se cumplió o por qué se supero considerablemente lo programado?

COMPONENTE RESUMEN NARRATIVO: Declaraciones Patrimoniales Presentadas

Indicador

NOMBRE	Porcentaje de cumplimiento en la entrega de reportes trimestrales de los procesos de declaraciones patrimoniales realizados					
DIMENSION A MEDIR	Eficacia	FRECUENCIA DE MEDICIÓN	Trimestral	MÉTODO DE CÁLCULO	(v1/v2)*100	
TIPO DE INDICADOR	Gestión	TIPO DE FÓRMULA	Porcentaje	COMPORTAMIENTO DEL INDICADOR HACIA LA META	Regular	
VALOR	4	AÑO	2019	META DEL INDICADOR	100	

VARIABLES	NOMBRE	UNIDAD DE MEDIDA	CALENDARIO - PROGRAMADO												TOTAL	META PROGRAMADA EN EL AÑO	
			ENE	FEB	MAR	ABR	MAY	JUN	JUL	AGO	SEP	OCT	NOV	DIC			
VARIABLE 1	Reportes trimestrales del proceso de declaraciones patrimoniales realizados	Reportes			1			1					1		1	4	100.00%
VARIABLE 2	Reportes trimestrales del proceso de declaraciones patrimoniales programados	Reportes			1			1					1		1	4	100.00%

REALIZADO

VARIABLES	NOMBRE	UNIDAD DE MEDIDA	CALENDARIO - PROGRAMADO												TOTAL	RESULTADO ALCANZADO EN EL AÑO	
			ENE	FEB	MAR	ABR	MAY	JUN	JUL	AGO	SEP	OCT	NOV	DIC			
VARIABLE 1	Reportes trimestrales del proceso de declaraciones patrimoniales realizados	Reportes														4	#VALOR!
VARIABLE 2	Reportes trimestrales del proceso de declaraciones patrimoniales programados	Reportes			1				1				1		1	4	#VALOR!

CUMPLIMIENTO FINAL

Explicaciones y causas de las variaciones al cumplimiento de la programación, ¿Por qué no se cumplió o por qué se supero considerablemente lo programado?

COMPONENTE RESUMEN NARRATIVO: Instrumentos de Control Interno (Manuales de Organización y Procedimientos) elaborados y aprobados

Indicador

NOMBRE	Porcentaje de áreas de las administración que cuentan con manuales					
--------	--	--	--	--	--	--

PROGRAMA PRESUPUESTARIO

Nombre del Programa: Control Municipal
 Unidad(es) Responsable(s): Contraloría, Planeación y Evaluación, Transparencia
 Costo Total del Programa: \$1,143,402.74

DIMENSION A MEDIR	Eficacia	FRECUENCIA DE MEDICIÓN	Anual	MÉTODO DE CÁLCULO	(v1/v2)*100
TIPO DE INDICADOR	Estratégico	TIPO DE FÓRMULA	Porcentaje	COMPORTAMIENTO DEL INDICADOR HACIA LA META	Ascendente
LÍNEA BASE			META DEL INDICADOR		
VALOR	36	AÑO	2019	VALOR	100

VARIABLES	NOMBRE	UNIDAD DE MEDIDA	CALENDARIO - PROGRAMADO												TOTAL	META PROGRAMADA EN EL AÑO			
			ENE	FEB	MAR	ABR	MAY	JUN	JUL	AGO	SEP	OCT	NOV	DIC					
VARIABLE 1	Número de áreas que cuentan con manuales	Áreas	PROGRAMADO VARIABLE 1														36	36	100.00%
VARIABLE 2	Número de áreas que deben contar con manuales	Áreas	PROGRAMADO VARIABLE 2														36	36	

VARIABLES	NOMBRE	UNIDAD DE MEDIDA	CALENDARIO - PROGRAMADO												TOTAL	RESULTADO ALCANZADO EN EL AÑO			
			ENE	FEB	MAR	ABR	MAY	JUN	JUL	AGO	SEP	OCT	NOV	DIC					
VARIABLE 1	Número de áreas que cuentan con manuales	Áreas	REALIZADO VARIABLE 1																#VALORI
VARIABLE 2	Número de áreas que deben contar con manuales	Áreas	REALIZADO VARIABLE 2														36	36	

Explicaciones y causas de las variaciones al cumplimiento de la programación, ¿Por qué no se cumplió o por qué se superó considerablemente lo programado?

COMPLETOS / RESUMEN NARRATIVO: Información transparente

Indicador

NOMBRE: Porcentaje de áreas que publican información en portal de transparencia

DIMENSION A MEDIR	Eficacia	FRECUENCIA DE MEDICIÓN	Trimestral	MÉTODO DE CÁLCULO	(v1/v2)*100
TIPO DE INDICADOR	Gestión	TIPO DE FÓRMULA	Porcentaje	COMPORTAMIENTO DEL INDICADOR HACIA LA META	Regular
LÍNEA BASE			META DEL INDICADOR		
VALOR	28	AÑO	2019	VALOR	100

VARIABLES	NOMBRE	UNIDAD DE MEDIDA	CALENDARIO - PROGRAMADO												TOTAL	META PROGRAMADA EN EL AÑO			
			ENE	FEB	MAR	ABR	MAY	JUN	JUL	AGO	SEP	OCT	NOV	DIC					
VARIABLE 1	Áreas que publican información en el portal de transparencia 2019	Áreas	PROGRAMADO VARIABLE 1	30			32				32						128	128	100.00%
VARIABLE 2	Total de áreas con obligación de transparencia	Áreas	PROGRAMADO VARIABLE 2	30			32				32						128	128	

VARIABLES	NOMBRE	UNIDAD DE MEDIDA	CALENDARIO - PROGRAMADO												TOTAL	PORCENTAJE PROGRAMADO EN EL AÑO			
			ENE	FEB	MAR	ABR	MAY	JUN	JUL	AGO	SEP	OCT	NOV	DIC					
VARIABLE 1	Áreas que publican información en el portal de transparencia 2019	Áreas	REALIZADO VARIABLE 1																#VALORI
VARIABLE 2	Total de áreas con obligación de transparencia	Áreas	REALIZADO VARIABLE 2	30			32				32						128	128	

Explicaciones y causas de las variaciones al cumplimiento de la programación, ¿Por qué no se cumplió o por qué se superó considerablemente lo programado?

COMPLETOS / RESUMEN NARRATIVO:

Indicador

NOMBRE:

DIMENSION A MEDIR		FRECUENCIA DE MEDICIÓN		MÉTODO DE CÁLCULO	
TIPO DE INDICADOR		TIPO DE FÓRMULA		COMPORTAMIENTO DEL INDICADOR HACIA LA META	
LÍNEA BASE			META DEL INDICADOR		
VALOR		AÑO		VALOR	

VARIABLES	NOMBRE	UNIDAD DE MEDIDA	CALENDARIO - PROGRAMADO												TOTAL	META PROGRAMADA EN EL AÑO			
			ENE	FEB	MAR	ABR	MAY	JUN	JUL	AGO	SEP	OCT	NOV	DIC					
VARIABLE 1			PROGRAMADO VARIABLE 1																FALSO
VARIABLE 2			PROGRAMADO VARIABLE 2																

VARIABLES	NOMBRE	UNIDAD DE MEDIDA	CALENDARIO - PROGRAMADO												TOTAL	PORCENTAJE PROGRAMADO EN EL AÑO			
			ENE	FEB	MAR	ABR	MAY	JUN	JUL	AGO	SEP	OCT	NOV	DIC					
VARIABLE 1			REALIZADO VARIABLE 1																FALSO
VARIABLE 2			REALIZADO VARIABLE 2																

Explicaciones y causas de las variaciones al cumplimiento de la programación, ¿Por qué no se cumplió o por qué se superó considerablemente lo programado?

COMPLETOS / RESUMEN NARRATIVO:

PROGRAMA PRESUPUESTARIO

Nombre del Programa: Control Municipal
 Unidad(es) Responsable(s): Contraloría, Planeación y Evaluación, Transparencia
 Costo Total del Programa: \$1,143,402.74

COMPONENTE	DESCRIPCIÓN	UNIDAD DE MEDIDA	CALENDARIO												TOTAL	PORCENTAJE DE CUMPLIMIENTO DE LA ACTIVIDAD		
			PROGRAMADO / REALIZADO	ENE	FEB	MAR	ABR	MAY	JUN	JUL	AGO	SEP	OCT	NOV			DIC	
C1	Realizar reporte de las revisiones de expedientes físicos	Reporte	PROGRAMADO														4	0%
			REALIZADO															0
	Realizar reporte mensual de las supervisiones físicas de obras	Reporte	PROGRAMADO														4	0%
			REALIZADO															0
	Generar reporte de minutas levantadas	Reporte	PROGRAMADO														4	0%
			REALIZADO															0
			PROGRAMADO													0		
			REALIZADO													0		
C2	Generar reporte de recepción de declaraciones	Reporte	PROGRAMADO													4	0%	
			REALIZADO														0	
				PROGRAMADO												0		
				REALIZADO												0		
				PROGRAMADO												0		
				REALIZADO												0		
C3	Realizar entrega de los manuales aprobados y enmendados	Manuales	PROGRAMADO													33	0%	
			REALIZADO														0	
				PROGRAMADO												0		
				REALIZADO												0		
				PROGRAMADO												0		
				REALIZADO												0		
C4	Roquear a las dependencias, entidades y unidades administrativas de este H. Ayuntamiento la información pública de oficio, de conformidad con lo indicado por el Capítulo II del Título Primero de la Ley de Transparencia y Acceso a la Información Pública del Estado de Puebla	Oficios	PROGRAMADO												126	0%		
			REALIZADO													0		
	Realizar reporte mensual de las solicitudes de acceso a la información recibidas	Reporte	PROGRAMADO													12	0%	
			REALIZADO													0		
						PROGRAMADO											0	
						REALIZADO											0	
			PROGRAMADO												0			
			REALIZADO												0			
C5			PROGRAMADO												0			
			REALIZADO												0			
				PROGRAMADO											0			
				REALIZADO											0			
				PROGRAMADO											0			
				REALIZADO											0			

C. ANTONIO PLASCENCIA
PRESIDENTE MUNICIPAL
 PRESIDENCIA MUNICIPAL
DE CORONANGO PUEBLA
2018-2021

C. SILVIA GARCÍA
TESORERA MUNICIPAL
 TESORERÍA
AYUNTAMIENTO
DE CORONANGO PUEBLA
2018-2021

C. PATRICIA MIREZ SANCHEZ
CONTRALORA MUNICIPAL
 CONTRALORIA MUNICIPAL
DE CORONANGO PUEBLA
2018-2021

PROGRAMA PRESUPUESTARIO

Nombre del Programa	Desarrollo Municipal	
Unidad(es) Responsable(s)	Normatividad y Regulación Comercial, Desarrollo Urbano, Catastro, Protección Civil	
Costo Total del Programa	\$2,190,866.52	
Fuente de Financiamiento	RECURSOS PROPIOS	PARTICIPACIONES
Monto Especifico	\$700,000.00	\$1,490,866.52

CLASIFICACIÓN	CONCEPTO
Finalidad	3. Desarrollo económico
Función	3.1. Asuntos económicos, comerciales y laborales en general
Subfunción	3.1.1 Asuntos Económicos y Comerciales en General
Sub/Subfunción	

DATOS DE VINCULACIÓN AL PLAN ESTATAL DE DESARROLLO
 3. Desarrollo Económico para Todas y Todos

DATOS DE VINCULACIÓN AL PLAN MUNICIPAL DE DESARROLLO (EJES, ESTRATEGIAS U OBJETIVOS GENERALES)
 4. Desarrollo Comunitario y Fomento Económico

NIVEL INMEDIATO INFERIOR (OBJETIVO O LINEA ESTRATÉGICA)
 Potenciar e impulsar el desarrollo económico del Municipio, sentando las bases que generen mayor crecimiento en las actividades primarias mediante programas públicos y gestión de recursos que en acción conjunta fortalezcan las actividades de los diversos sectores económicos que confluyen en nuestro Municipio

RESUMEN NARRATIVO: Brindar mejores trámites y servicios en materia de desarrollo económico a los ciudadanos de coronango para fortalecer la administración pública.

Indicador

NOMBRE	Porcentaje de direcciones que brindan tramites y servicios del programa		
DIRECCIÓN A MEDIR	Eficacia	FRECUENCIA DE MEDICIÓN	Anual
MÉTODO DE CÁLCULO	$(v1/v2)*100$		
TIPO DE INDICADOR	Estratégico	TIPO DE FÓRMULA	Porcentaje
COMPORTAMIENTO DEL INDICADOR HACIA LA META	Nominal		
LINEA BASE	100		
META DEL INDICADOR	100		

PROGRAMADO

VARIABLES	NOMBRE	UNIDAD DE MEDIDA	PROGRAMADO	CALENDARIO PROGRAMADO												TOTAL	META PROGRAMADA EN EL AÑO		
				ENE	FEB	MAR	ABR	MAY	JUN	JUL	AGO	SEP	OCT	NOV	DIC				
VARIABLE 1	Direcciones que brindan tramites y servicios del programa	Dirección	PROGRAMADO VARIABLE 1															3	100.00%
VARIABLE 2	Direcciones que deben brindar tramites y servicios del programa	Dirección	PROGRAMADO VARIABLE 2															3	100.00%

REALIZADO

VARIABLES	NOMBRE	UNIDAD DE MEDIDA	REALIZADO	CALENDARIO PROGRAMADO												TOTAL	RESULTADO ALCANZADO EN EL AÑO		
				ENE	FEB	MAR	ABR	MAY	JUN	JUL	AGO	SEP	OCT	NOV	DEC				
VARIABLE 1	Direcciones que brindan tramites y servicios del programa	Dirección	REALIZADO VARIABLE 1															3	3
VARIABLE 2	Direcciones que deben brindar tramites y servicios del programa	Dirección	REALIZADO VARIABLE 2															3	3

CUMPLIMIENTO FINAL: **SI** **NO**
 Explicaciones y causas de las variaciones al cumplimiento de la programación. ¿Por qué no se cumplió o por qué se supero considerablemente lo programado?

PROPOSITO
 RESUMEN NARRATIVO: Los habitantes de coronango reciben mejoras trámites y servicios a través de las direcciones del ayuntamiento durante todo el año

Indicador

NOMBRE	Porcentaje de meses en los que se brinda atención en trámites y servicios		
DIRECCIÓN A MEDIR	Eficacia	FRECUENCIA DE MEDICIÓN	Mensual
MÉTODO DE CÁLCULO	$(v1/v2)*100$		
TIPO DE INDICADOR	Estratégico	TIPO DE FÓRMULA	Porcentaje
COMPORTAMIENTO DEL INDICADOR HACIA LA META	Nominal		
LINEA BASE	100.0		
META DEL INDICADOR	100.0		

PROGRAMADO

VARIABLES	NOMBRE	UNIDAD DE MEDIDA	PROGRAMADO	CALENDARIO PROGRAMADO												TOTAL	META PROGRAMADA EN EL AÑO		
				ENE	FEB	MAR	ABR	MAY	JUN	JUL	AGO	SEP	OCT	NOV	DEC				
VARIABLE 1	Meses en los que se brinda atención en trámites y servicios	Meses	PROGRAMADO VARIABLE 1	1	1	1	1	1	1	1	1	1	1	1	1	1	1	12	100.00%
VARIABLE 2	Meses en los que se deberá brindar atención en trámites y servicios	Meses	PROGRAMADO VARIABLE 2	1	1	1	1	1	1	1	1	1	1	1	1	1	1	12	100.00%



CLAVE: 08/03
 ENTIDAD FISCALIZADA: Coronango
 AÑO: 2020

FECHA DE APROBACIÓN: 10/12/2019
 HOJA: DE:

PROGRAMA PRESUPUESTARIO

Nombre del Programa: Desarrollo Municipal
 Unidad(es) Responsable(s): Normatividad y Regulación Comercial, Desarrollo Urbano, Catastro, Protección Civil
 Costo Total del Programa: \$2,190,866.52

REALIZADO

VARIABLE	NOMBRE	UNIDAD DE MEDIDA	CALENDARIO PROGRAMADO												TOTAL	RESULTADO ALCANZADO EN EL AÑO	
			ENE	FEB	MAR	ABR	MAY	JUN	JUL	AGO	SEP	OCT	NOV	DIC			
VARIABLE 1	Meses en los que se brinda atención en trámites y servicios.	Meses	REALIZADO VARIABLE 1														
VARIABLE 2	Meses en los que se debió brindar atención en trámites y servicios.	Meses	REALIZADO VARIABLE 2	1	1	1	1	1	1	1	1	1	1	1	1	1	1

CUMPLIMIENTO FINAL

Explicaciones y causas de las variaciones al cumplimiento de la programación, ¿Por qué no se cumplió o por qué se superó considerablemente lo programado?

COMPONENTES

COMPONENTE 1 RESUMEN NARRATIVO: Trámites y servicios de catastro mejorados

Indicador

NOMBRE: PORCENTAJE DE REPORTES REALIZADOS

DIMENSION A MEDIR: Eficacia	FRECUENCIA DE MEDICIÓN: Mensual	METODO DE CALCULO: (v1/v2)*100
TIPO DE INDICADOR: Estratégico	TIPO DE FORMULA: Porcentaje	COMPORTAMIENTO DEL INDICADOR HACIA LA META: Nominal

VALOR: AÑO: META DEL INDICADOR:

PROGRAMADO

VARIABLE	NOMBRE	UNIDAD DE MEDIDA	CALENDARIO PROGRAMADO												TOTAL	META PROGRAMADA EN EL AÑO	
			ENE	FEB	MAR	ABR	MAY	JUN	JUL	AGO	SEP	OCT	NOV	DIC			
VARIABLE 1	Reportes realizados	Reportes	PROGRAMADO VARIABLE 1	1	1	1	1	1	1	1	1	1	1	1	1	1	1
VARIABLE 2	Reportes programados	Reportes	PROGRAMADO VARIABLE 2	1	1	1	1	1	1	1	1	1	1	1	1	1	1

REALIZADO

VARIABLE	NOMBRE	UNIDAD DE MEDIDA	CALENDARIO PROGRAMADO												TOTAL	RESULTADO ALCANZADO EN EL AÑO	
			ENE	FEB	MAR	ABR	MAY	JUN	JUL	AGO	SEP	OCT	NOV	DIC			
VARIABLE 1	Reportes realizados	Reportes	REALIZADO VARIABLE 1														
VARIABLE 2	Reportes programados	Reportes	REALIZADO VARIABLE 2	1	1	1	1	1	1	1	1	1	1	1	1	1	1

CUMPLIMIENTO FINAL

Explicaciones y causas de las variaciones al cumplimiento de la programación, ¿Por qué no se cumplió o por qué se superó considerablemente lo programado?

COMPONENTES

COMPONENTE 2 RESUMEN NARRATIVO: Trámites y servicios de desarrollo urbano mejorados

Indicador

NOMBRE: Porcentajes de reportes realizados

DIMENSION A MEDIR: Eficacia	FRECUENCIA DE MEDICIÓN: Mensual	METODO DE CALCULO: (v1/v2)*100
TIPO DE INDICADOR: Estratégico	TIPO DE FORMULA: Porcentaje	COMPORTAMIENTO DEL INDICADOR HACIA LA META: Nominal

VALOR: AÑO: META DEL INDICADOR: 100

PROGRAMADO

VARIABLE	NOMBRE	UNIDAD DE MEDIDA	CALENDARIO PROGRAMADO												TOTAL	META PROGRAMADA EN EL AÑO	
			ENE	FEB	MAR	ABR	MAY	JUN	JUL	AGO	SEP	OCT	NOV	DIC			
VARIABLE 1	Reportes realizados	Reportes	PROGRAMADO VARIABLE 1	1	1	1	1	1	1	1	1	1	1	1	1	1	1
VARIABLE 2	Reportes programados	Reportes	PROGRAMADO VARIABLE 2	1	1	1	1	1	1	1	1	1	1	1	1	1	1

REALIZADO

VARIABLE	NOMBRE	UNIDAD DE MEDIDA	CALENDARIO PROGRAMADO												TOTAL	RESULTADO ALCANZADO EN EL AÑO	
			ENE	FEB	MAR	ABR	MAY	JUN	JUL	AGO	SEP	OCT	NOV	DIC			
VARIABLE 1	Reportes realizados	Reportes	REALIZADO VARIABLE 1														
VARIABLE 2	Reportes programados	Reportes	REALIZADO VARIABLE 2	1	1	1	1	1	1	1	1	1	1	1	1	1	1

CUMPLIMIENTO FINAL

Explicaciones y causas de las variaciones al cumplimiento de la programación, ¿Por qué no se cumplió o por qué se superó considerablemente lo programado?

COMPONENTES

COMPONENTE 3 RESUMEN NARRATIVO: Trámites y servicios de normatividad mejorados

Indicador

NOMBRE: Porcentaje de reportes realizados



CLAVE: 08/03
 ENTIDAD FISCALIZADA: Coronango
 AÑO: 2020

FECHA DE APROBACIÓN
 10/12/2019
 HOJA: DE:

PROGRAMA PRESUPUESTARIO

Nombre del Programa: Desarrollo Municipal
 Unidad(es) Responsable(s): Normatividad y Regulación Comercial, Desarrollo Urbano, Catastro, Protección Civil
 Costo Total del Programa: \$2,100,866.52

DIMENSIÓN A MEDIR	Eficacia	FRECUENCIA DE MEDICIÓN	Mensual	METODO DE CALCULO	(V1/V2)*100
TIPO DE INDICADOR	Estratégico	TIPO DE FORMULA	Porcentaje	COMPORTAMIENTO DEL INDICADOR HACIA LA META	Nominal
LINEA BASE			META DEL INDICADOR		
VALOR			AÑO		
			100		

VARIABLES	NOMBRE	UNIDAD DE MEDIDA	CALENDARIO - PROGRAMADO												TOTAL	META PROGRAMADA EN EL AÑO			
			ENE	FEB	MAR	ABR	MAY	JUN	JUL	AGO	SEP	OCT	NOV	DIC					
VARIABLE 1	Reportes realizados	Reportes	PROGRAMADO VARIABLE 1	1	1	1	1	1	1	1	1	1	1	1	1	1	1	12	100.00%
VARIABLE 2	Reportes programados	Reportes	PROGRAMADO VARIABLE 2	1	1	1	1	1	1	1	1	1	1	1	1	1	1	12	

VARIABLES	NOMBRE	UNIDAD DE MEDIDA	CALENDARIO - PROGRAMADO												TOTAL	RESULTADO ALCANZADO EN EL AÑO			
			ENE	FEB	MAR	ABR	MAY	JUN	JUL	AGO	SEP	OCT	NOV	DIC					
VARIABLE 1	Reportes realizados	Reportes	REALIZADO VARIABLE 1																#VALORI
VARIABLE 2	Reportes programados	Reportes	REALIZADO VARIABLE 2	1	1	1	1	1	1	1	1	1	1	1	1	1	1	12	

CUMPLIMIENTO FINAL

Explicaciones y causas de las variaciones al cumplimiento de la programación, ¿Por qué no se cumplió o por qué se superó considerablemente lo programado?

COMPONENTES RESUMEN NARRATIVO

Indicador					
NOMBRE					
DIMENSIÓN A MEDIR		FRECUENCIA DE MEDICIÓN		METODO DE CALCULO	
TIPO DE INDICADOR		TIPO DE FORMULA		COMPORTAMIENTO DEL INDICADOR HACIA LA META	
LINEA BASE			META DEL INDICADOR		
VALOR			AÑO		

VARIABLES	NOMBRE	UNIDAD DE MEDIDA	CALENDARIO - PROGRAMADO												TOTAL	META PROGRAMADA EN EL AÑO			
			ENE	FEB	MAR	ABR	MAY	JUN	JUL	AGO	SEP	OCT	NOV	DIC					
VARIABLE 1			PROGRAMADO VARIABLE 1																FALSO
VARIABLE 2			PROGRAMADO VARIABLE 2																

REALIZADO

VARIABLES	NOMBRE	UNIDAD DE MEDIDA	CALENDARIO - PROGRAMADO												TOTAL	PORCENTAJE PROGRAMADO EN EL AÑO			
			ENE	FEB	MAR	ABR	MAY	JUN	JUL	AGO	SEP	OCT	NOV	DIC					
VARIABLE 1			REALIZADO VARIABLE 1																FALSO
VARIABLE 2			REALIZADO VARIABLE 2																

CUMPLIMIENTO FINAL

Explicaciones y causas de las variaciones al cumplimiento de la programación, ¿Por qué no se cumplió o por qué se superó considerablemente lo programado?

COMPONENTES RESUMEN NARRATIVO

Indicador					
NOMBRE					
DIMENSIÓN A MEDIR		FRECUENCIA DE MEDICIÓN		METODO DE CALCULO	
TIPO DE INDICADOR		TIPO DE FORMULA		COMPORTAMIENTO DEL INDICADOR HACIA LA META	
LINEA BASE			META DEL INDICADOR		
VALOR			AÑO		

VARIABLES	NOMBRE	UNIDAD DE MEDIDA	CALENDARIO - PROGRAMADO												TOTAL	META PROGRAMADA EN EL AÑO			
			ENE	FEB	MAR	ABR	MAY	JUN	JUL	AGO	SEP	OCT	NOV	DIC					
VARIABLE 1			PROGRAMADO VARIABLE 1																FALSO
VARIABLE 2			PROGRAMADO VARIABLE 2																

REALIZADO

VARIABLES	NOMBRE	UNIDAD DE MEDIDA	CALENDARIO - PROGRAMADO												TOTAL	PORCENTAJE PROGRAMADO EN EL AÑO			
			ENE	FEB	MAR	ABR	MAY	JUN	JUL	AGO	SEP	OCT	NOV	DIC					
VARIABLE 1			REALIZADO VARIABLE 1																FALSO
VARIABLE 2			REALIZADO VARIABLE 2																

CUMPLIMIENTO FINAL

Explicaciones y causas de las variaciones al cumplimiento de la programación, ¿Por qué no se cumplió o por qué se superó considerablemente lo programado?

PROGRAMA PRESUPUESTARIO

Nombre del Programa: Desarrollo Municipal
 Unidad(es) Responsable(s): Normatividad y Regulación Comercial, Desarrollo Urbano, Catastro, Protección Civil
 Costo Total del Programa: \$2,190,866.52

ACTIVIDADES

COMPONENTE	DESCRIPCIÓN	UNIDAD DE MEDIDA	PROGRAMADO / REALIZADO	CALENDARIO												TOTAL	PORCENTAJE DE CUMPLIMIENTO DE LA ACTIVIDAD			
				ENE	FEB	MAR	ABR	MAY	JUN	JUL	AGO	SEP	OCT	NOV	DIC					
C1	Realizar reporte mensual del número de tramites brindados	Reporte	PROGRAMADO	1	1	1	1	1	1	1	1	1	1	1	1	1	12	0%		
			REALIZADO																0	
				PROGRAMADO														0		
				REALIZADO																0
				PROGRAMADO																0
				REALIZADO																0
C2	Realizar reporte mensual del número de trámites brindados	Reporte	PROGRAMADO	1	1	1	1	1	1	1	1	1	1	1	1	12	0%			
			REALIZADO																0	
				PROGRAMADO														0		
				REALIZADO																0
				PROGRAMADO																0
				REALIZADO																0
C3	Realizar reporte mensual del número de trámites brindados	Reporte	PROGRAMADO	1	1	1	1	1	1	1	1	1	1	1	1	12	0%			
			REALIZADO																0	
				PROGRAMADO														0		
				REALIZADO																0
				PROGRAMADO																0
				REALIZADO																0
C4			PROGRAMADO														0			
			REALIZADO																0	
				PROGRAMADO														0		
				REALIZADO																0
				PROGRAMADO																0
				REALIZADO																0
C5			PROGRAMADO														0			
			REALIZADO																0	
				PROGRAMADO														0		
				REALIZADO																0
				PROGRAMADO																0
				REALIZADO																0

C. ANTONIO PELTIZAUHTE
 PRESIDENTE MUNICIPAL
 DE CORONANGO PUEBLA
 2018-2021

C. SILVANA TORRES
 PRESIDENTA MUNICIPAL

C. PATRICIA PÉREZ SÁNCHEZ
 CONTRALORA MUNICIPAL
 2018 - 2021

TESORERÍA
 DEL AYUNTAMIENTO
 DE CORONANGO PUEBLA
 2018 - 2021



CLAVE: 08/03
 ENTIDAD FISCALIZADA: Coronango
 AÑO: 2020

FECHA DE APROBACIÓN
 10/12/2019
 HOJA: DE:

PROGRAMA PRESUPUESTARIO

Nombre del Programa	Bienestar y Agricultura
Unidad(es) Responsable(s)	Bienestar y Agricultura, Atención Ciudadana
Costo Total del Programa	\$950,000.00
Fuente de Financiamiento	RECURSOS PROPIOS
Monto Específico	\$950,000.00

CLASIFICACIÓN		CLASIFICACIÓN FUNCIONAL DEL GASTO	
Finalidad		CONCEPTO	3 Desarrollo económico
Función			3.2 Agropecuaria, silvicultura, pesca y caza
Subfunción			3.2.1 Agropecuaria
Sub/Subfunción			

DATOS DE VINCULACIÓN AL PLAN ESTATAL DE DESARROLLO
 3. Desarrollo Económico para Todas y Todos

DATOS DE VINCULACIÓN AL PLAN MUNICIPAL DE DESARROLLO (EJES, ESTRATEGIAS U OBJETIVOS GENERALES)
 Eje 4: Desarrollo Comunitario y Fomento Económico; Eje 5: Bienestar Social y Servicios Públicos

NIVEL INMEDIATO INFERIOR (OBJETIVO O LINEA ESTRATEGICA)
 Potenciar e impulsar el desarrollo económico del Municipio, sentando las bases que generen mayor crecimiento en las actividades primarias mediante programas públicos y gestión de recursos que en acción conjunta fortalezcan las actividades de los diversos sectores económicos que confluyen en nuestro Municipio.

PROPÓSITO
 Contribuir al desarrollo económico a través de la atención a la población en situación de rezago, así como a la población dedicada a las actividades agropecuarias.

Indicador

NOMBRE	Porcentaje de acciones realizadas respecto al número de acciones planeadas.		
DIMENSIÓN A MEDIR	Eficacia	FRECUENCIA DE MEDICIÓN	Anual
TIPO DE INDICADOR	Estratégico	TIPO DE FÓRMULA	Porcentaje
MÉTODO DE CÁLCULO	$(v1/v2)*100$		
COMPORTAMIENTO DEL INDICADOR HACIA LA META	Nominal		
LINEA BASE	VALOR		
META DEL INDICADOR	AÑO		
	100		

PROGRAMADO

VARIABLES	NOMBRE	UNIDAD DE MEDIDA	CALENDARIO - PROGRAMADO												TOTAL	META PROGRAMADA EN EL AÑO	
			ENE	FEB	MAR	ABR	MAY	JUN	JUL	AGO	SEPT	OCT	NOV	DIC			
VARIABLE 1	Número de acciones realizadas	Acciones	PROGRAMADO VARIABLE 1	6	7	30	50	28	4	3	3	3	4	3	3	144	100.00%
VARIABLE 2	Número de acciones planeadas	Acciones	PROGRAMADO VARIABLE 2	6	7	30	50	28	4	3	3	3	4	3	144		

REALIZADO

VARIABLES	NOMBRE	UNIDAD DE MEDIDA	CALENDARIO - PROGRAMADO												TOTAL	RESULTADO O CUMPLIMIENTO EN EL AÑO	
			ENE	FEB	MAR	ABR	MAY	JUN	JUL	AGO	SEPT	OCT	NOV	DIC			
VARIABLE 1	Número de acciones realizadas	Acciones	REALIZADO VARIABLE 1														#VALOR!
VARIABLE 2	Número de acciones planeadas	Acciones	REALIZADO VARIABLE 2	6	7	30	50	28	4	3	3	3	4	3	144		

EXPLICACIONES Y CAUSAS DE LAS VARIACIONES AL CUMPLIMIENTO DE LA PROGRAMACIÓN, ¿POR QUÉ NO SE CUMPLIO O POR QUÉ SE SUPERO CONSIDERABLEMENTE LO PROGRAMADO?

PROPÓSITO
 Habitantes del municipio de Coronango adquieren conocimientos en materia agropecuaria y apoyos del gobierno federal que mejoran su economía.

Indicador

NOMBRE	Porcentaje de personas atendidas respecto al número de habitantes del municipio de coronango.		
DIMENSIÓN A MEDIR	Eficacia	FRECUENCIA DE MEDICIÓN	Anual
TIPO DE INDICADOR	Gestión	TIPO DE FÓRMULA	Porcentaje
MÉTODO DE CÁLCULO	$(v1/v2)*100$		
COMPORTAMIENTO DEL INDICADOR HACIA LA META	Nominal		
LINEA BASE	VALOR		
META DEL INDICADOR	AÑO		
	3.42		

PROGRAMADO

VARIABLES	NOMBRE	UNIDAD DE MEDIDA	CALENDARIO - PROGRAMADO												TOTAL	META PROGRAMADA EN EL AÑO	
			ENE	FEB	MAR	ABR	MAY	JUN	JUL	AGO	SEPT	OCT	NOV	DIC			
VARIABLE 1	Número de personas atendidas	Personas	PROGRAMADO VARIABLE 1													1400	3.42%
VARIABLE 2	Número de habitantes del municipio	Personas	PROGRAMADO VARIABLE 2													40849	

PROGRAMA PRESUPUESTARIO

Nombre del Programa: Bienestar y Agricultura
 Unidad(es) Responsable(s): Bienestar y Agricultura, Atención Ciudadana
 Costo Total del Programa: \$950,000.00

REALIZADO

VARIABLES	NOMBRE	UNIDAD DE MEDIDA	CALENDARIO - PROGRAMADO												TOTAL	RESULTADO ALCANZADO EN EL AÑO	
			ENE	FEB	MAR	ABR	MAY	JUN	JUL	AGO	SEP	OCT	NOV	DIC			
VARIABLE 1	Número de personas atendidas	Personas	REALIZADO VARIABLE 1														
VARIABLE 2	Número de habitantes del municipio	Personas	REALIZADO VARIABLE 2													40649	40649

CUMPLIMIENTO FINAL

Explicaciones y causas de las variaciones al cumplimiento de la programación, ¿Por qué no se cumplió o por que se supero considerablemente lo programado?

COMPONENTES

COMPONENTE RESUMEN NARRATIVO: Coordinación con las diferentes secretarías para garantizar que la población de Coronango sea beneficiada con los diferentes programas que otorgan.

Indicador

NOMBRE: Meses en los que se ha trabajado en coordinación respecto a los meses del año.

DIMENSION A MEDIR: Eficacia	FRECUENCIA DE MEDICIÓN: Mensual	METODO DE CALCULO: $(V1/N2)*100$
TIPO DE INDICADOR: Estratégico	TIPO DE FORMULA: Porcentaje	COMPORTAMIENTO DEL INDICADOR HACIA LA META: Nominal
UNIDAD BASE:	META DEL INDICADOR: 100.00	VALOR: AÑO:

PROGRAMADO

VARIABLES	NOMBRE	UNIDAD DE MEDIDA	CALENDARIO - PROGRAMADO												TOTAL	META PROGRAMADA EN EL AÑO	
			ENE	FEB	MAR	ABR	MAY	JUN	JUL	AGO	SEP	OCT	NOV	DIC			
VARIABLE 1	Número de meses coordinados	Meses	PROGRAMADO VARIABLE 1	1	1	1	1	1	1	1	1	1	1	1	1	1	12
VARIABLE 2	Número de meses del año	Meses	PROGRAMADO VARIABLE 2	1	1	1	1	1	1	1	1	1	1	1	1	1	12

REALIZADO

VARIABLES	NOMBRE	UNIDAD DE MEDIDA	CALENDARIO - PROGRAMADO												TOTAL	RESULTADO ALCANZADO EN EL AÑO	
			ENE	FEB	MAR	ABR	MAY	JUN	JUL	AGO	SEP	OCT	NOV	DIC			
VARIABLE 1	Número de meses coordinados	Meses	REALIZADO VARIABLE 1														
VARIABLE 2	Número de meses del año	Meses	REALIZADO VARIABLE 2	1	1	1	1	1	1	1	1	1	1	1	1	1	12

CUMPLIMIENTO FINAL

Explicaciones y causas de las variaciones al cumplimiento de la programación, ¿Por qué no se cumplió o por que se supero considerablemente lo programado?

COMPONENTES

COMPONENTE RESUMEN NARRATIVO: Orientación en materia de desarrollo económico realizada.

Indicador

NOMBRE: Porcentaje de pláticas impartidas respecto a número de pláticas realizadas.

DIMENSION A MEDIR: Eficacia	FRECUENCIA DE MEDICIÓN: Mensual	METODO DE CALCULO: $(V1/N2)*100$
TIPO DE INDICADOR: Estratégico	TIPO DE FORMULA: Porcentaje	COMPORTAMIENTO DEL INDICADOR HACIA LA META: Nominal
UNIDAD BASE:	META DEL INDICADOR: 100	VALOR: AÑO:

PROGRAMADO

VARIABLES	NOMBRE	UNIDAD DE MEDIDA	CALENDARIO - PROGRAMADO												TOTAL	META PROGRAMADA EN EL AÑO	
			ENE	FEB	MAR	ABR	MAY	JUN	JUL	AGO	SEP	OCT	NOV	DIC			
VARIABLE 1	Número de pláticas impartidas	Pláticas	PROGRAMADO VARIABLE 1						1		1				1	1	4
VARIABLE 2	Número de pláticas planeadas	Pláticas	PROGRAMADO VARIABLE 2						1		1				1	1	4

REALIZADO

VARIABLES	NOMBRE	UNIDAD DE MEDIDA	CALENDARIO - PROGRAMADO												TOTAL	RESULTADO ALCANZADO EN EL AÑO	
			ENE	FEB	MAR	ABR	MAY	JUN	JUL	AGO	SEP	OCT	NOV	DIC			
VARIABLE 1	Número de pláticas impartidas	Pláticas	REALIZADO VARIABLE 1														
VARIABLE 2	Número de pláticas planeadas	Pláticas	REALIZADO VARIABLE 2						1		1				1	1	4

CUMPLIMIENTO FINAL

Explicaciones y causas de las variaciones al cumplimiento de la programación, ¿Por qué no se cumplió o por que se supero considerablemente lo programado?

COMPONENTES

COMPONENTE RESUMEN NARRATIVO: Coordinación con dependencias para difusión de apoyos relacionados con el sector agropecuario realizado.

Indicador

NOMBRE: Porcentaje de dependencias visitadas respecto al número de programas difundidos.

PROGRAMA PRESUPUESTARIO

Nombre del Programa: Bienestar y Agricultura
Unidad(es) Responsable(s): Bienestar y Agricultura, Atención Ciudadana
Costo Total del Programa: \$950,000.00

DIMENSIÓN A MEDIR	Eficacia	FRECUENCIA DE MEDICIÓN	Mensual	MÉTODO DE CÁLCULO	(V1/2)*100
TIPO DE INDICADOR	Estratégico	TIPO DE FÓRMULA	Porcentaje	COMPORTAMIENTO DEL INDICADOR HACIA LA META	Nominal
LINEA BASE			META DEL INDICADOR		
VALOR	AÑO		100		

VARIABLES	NOMBRE	UNIDAD DE MEDIDA	CALENDARIO - PROGRAMADO												TOTAL	META PROGRAMADA EN EL AÑO		
			ENE	FEB	MAR	ABR	MAY	JUN	JUL	AGO	SEP	OCT	NOV	DIC				
VARIABLE 1	Número de dependencias visitadas	Visitas	PROGRAMADO VARIABLE 1	2	3	3	3	1									12	100.00%
VARIABLE 2	Número de programas difundidos	Visitas	PROGRAMADO VARIABLE 2	2	3	3	3	1									12	100.00%

VARIABLES	NOMBRE	UNIDAD DE MEDIDA	CALENDARIO - PROGRAMADO												TOTAL	RESULTADO ALCANZADO EN EL AÑO		
			ENE	FEB	MAR	ABR	MAY	JUN	JUL	AGO	SEP	OCT	NOV	DIC				
VARIABLE 1	Número de dependencias visitadas	Visitas	REALIZADO VARIABLE 1															#VALOR!
VARIABLE 2	Número de programas difundidos	Visitas	REALIZADO VARIABLE 2	2	3	3	3	1									12	#VALOR!

CUMPLIMIENTO FINAL
Explicaciones y causas de las variaciones al cumplimiento de la programación, ¿Por qué no se cumplió o por qué se superó considerablemente lo programado?

COMPONENTE 2 RESUMEN NARRATIVO: Talleres de transferencia de tecnología para producción agrícola realizado.

Indicador

NOMBRE: Porcentaje de talleres programados respecto al número de talleres realizados.

DIMENSIÓN A MEDIR	Eficacia	FRECUENCIA DE MEDICIÓN	Mensual	MÉTODO DE CÁLCULO	(V1/2)*100
TIPO DE INDICADOR	Estratégico	TIPO DE FÓRMULA	Porcentaje	COMPORTAMIENTO DEL INDICADOR HACIA LA META	Nominal
LINEA BASE			META DEL INDICADOR		
VALOR	AÑO		100		

VARIABLES	NOMBRE	UNIDAD DE MEDIDA	CALENDARIO - PROGRAMADO												TOTAL	META PROGRAMADA EN EL AÑO		
			ENE	FEB	MAR	ABR	MAY	JUN	JUL	AGO	SEP	OCT	NOV	DIC				
VARIABLE 1	Número de talleres realizados	Talleres	PROGRAMADO VARIABLE 1	1		2	4	2	1								11	100.00%
VARIABLE 2	Número de talleres programados	Talleres	PROGRAMADO VARIABLE 2	1		2	4	2	1								11	100.00%

VARIABLES	NOMBRE	UNIDAD DE MEDIDA	CALENDARIO - PROGRAMADO												TOTAL	PORCENTAJE PROGRAMADO EN EL AÑO		
			ENE	FEB	MAR	ABR	MAY	JUN	JUL	AGO	SEP	OCT	NOV	DIC				
VARIABLE 1	Número de talleres realizados	Talleres	REALIZADO VARIABLE 1															#VALOR!
VARIABLE 2	Número de talleres programados	Talleres	REALIZADO VARIABLE 2	1		2	4	2	1								11	#VALOR!

CUMPLIMIENTO FINAL
Explicaciones y causas de las variaciones al cumplimiento de la programación, ¿Por qué no se cumplió o por qué se superó considerablemente lo programado?

COMPONENTE 2 RESUMEN NARRATIVO: Registro y caracterización de productos con potencial para la Integración a mercados realizado.

Indicador

NOMBRE: Porcentaje de productores identificados

DIMENSIÓN A MEDIR	Eficacia	FRECUENCIA DE MEDICIÓN	Mensual	MÉTODO DE CÁLCULO	(V1/2)*100
TIPO DE INDICADOR	Estratégico	TIPO DE FÓRMULA	Porcentaje	COMPORTAMIENTO DEL INDICADOR HACIA LA META	Nominal
LINEA BASE			META DEL INDICADOR		
VALOR	AÑO		100		

VARIABLES	NOMBRE	UNIDAD DE MEDIDA	CALENDARIO - PROGRAMADO												TOTAL	META PROGRAMADA EN EL AÑO		
			ENE	FEB	MAR	ABR	MAY	JUN	JUL	AGO	SEP	OCT	NOV	DIC				
VARIABLE 1	Número de productores identificados	Productores	PROGRAMADO VARIABLE 1			5	5	10									20	100.00%
VARIABLE 2	Número de productores identificados programados	Productores	PROGRAMADO VARIABLE 2			5	5	10									20	100.00%

VARIABLES	NOMBRE	UNIDAD DE MEDIDA	CALENDARIO - PROGRAMADO												TOTAL	PORCENTAJE PROGRAMADO EN EL AÑO		
			ENE	FEB	MAR	ABR	MAY	JUN	JUL	AGO	SEP	OCT	NOV	DIC				
VARIABLE 1	Número de productores identificados	Productores	REALIZADO VARIABLE 1															#VALOR!
VARIABLE 2	Número de productores identificados programados	Productores	REALIZADO VARIABLE 2			5	5	10									20	#VALOR!

CUMPLIMIENTO FINAL
Explicaciones y causas de las variaciones al cumplimiento de la programación, ¿Por qué no se cumplió o por qué se superó considerablemente lo programado?

PROGRAMA PRESUPUESTARIO

Nombre del Programa: Bienestar y Agricultura
 Unidad(es) Responsable(s): Bienestar y Agricultura, Atención Ciudadana
 Costo Total del Programa: \$950,000.00

COMPONENTE	DESCRIPCIÓN	UNIDAD DE MEDIDA	PROGRAMADO/ REALIZADO	CALENDARIO												TOTAL	PORCENTAJE DE CUMPLIMIENTO DE LA ACTIVIDAD	
				ENE	FEB	MAR	ABR	MAY	JUN	JUL	AGO	SEP	OCT	NOV	DIC			
C1	Realizar reporte de canalización a la Secretaría de Bienestar a los interesados en obtener algún apoyo de los que ofrece la secretaría.	Reporte	PROGRAMADO														12	0%
			REALIZADO														0	
	Realizar reporte de canalización a la Secretaría de Bienestar a los beneficiarios que presenten dudas respecto al programa al que pertenecen.	Reporte	PROGRAMADO														12	0%
			REALIZADO														0	
	Realizar la gestión correspondiente ante DICONSA, para la apertura de una tienda en el municipio de Coronango.	Gestión	PROGRAMADO														1	0%
			REALIZADO														0	
C2	Brindar pláticas de orientación en materia de Desarrollo Económico con personas interesadas.	Pláticas	PROGRAMADO														4	0%
			REALIZADO														0	
			PROGRAMADO														0	
			REALIZADO														0	
			PROGRAMADO														0	
			REALIZADO														0	
C3	Realizar campaña de difusión sobre programas de apoyo agropecuario a la población objetivo.	Campaña	PROGRAMADO														4	0%
			REALIZADO														0	
	Canalizar a los productores que estén interesados y que cumplan con los requisitos de las dependencias para acceder a los apoyos ofrecidos.	Canalización	PROGRAMADO														20	0%
			REALIZADO														0	
			PROGRAMADO														0	
			REALIZADO														0	
C4	Acudir a talleres demostrativos de alternativas que permitan mayor rentabilidad en los cultivos.	Parcela	PROGRAMADO														2	0%
			REALIZADO														0	
	Realizar capacitaciones a las y los productores con el objetivo de concientizar sobre el estado del suelo y vegetación en las actividades agrícolas.	Capacitación	PROGRAMADO														2	0%
			REALIZADO														0	
	Realizar talleres de capacitación sobre aprovechamiento de recursos y cultivos locales.	Taller	PROGRAMADO														8	0%
			REALIZADO														0	
C5	Diseñar formato para registro de productores con emprendimientos agrícolas y/o pecuarios que pretendan integrarse a mercados.	Formato	PROGRAMADO														1	0%
			REALIZADO														0	
	Realizar un taller para identificar las situaciones limitantes de los sistemas productivos a productores con potencial para integrarse a mercados.	Taller	PROGRAMADO														1	0%
			REALIZADO														0	
			PROGRAMADO														0	
			REALIZADO														0	

C. ANTONIO MONTES
 PRESIDENTE MUNICIPAL
 PRESIDENCIA MUNICIPAL
 DE CORONANGO PUEBLA
 2018-2021

C. SILVIA...
 TESORERÍA
 H. AYUNTAMIENTO
 DE CORONANGO PUEBLA
 2018-2021

C. PATRICIA...
 COMISARIA MUNICIPAL PUEBLA
 2018-2021



CLAVE: 08/03
 ENTIDAD FISCALIZADA: Coronango
 AÑO: 2020

FECHA DE APROBACIÓN
 18/12/2019
 HOJA: DE:

PROGRAMA PRESUPUESTARIO

Nombre del Programa: Sub Programa Sembrando Esperanza
 Unidad(es) Responsable(s): Bienestar y Agricultura
 Costo Total del Programa: _____
 Fuente de Financiamiento: _____
 Monto Específico: _____

CLASIFICACIÓN		CONCEPTO	
Finalidad		3. Desarrollo económico	
Función		3.2. Agropecuaria, silvicultura, pesca y caza	
Subfunción		3.2.1 Agropecuaria	
Sub/Subfunción			

DATOS DE VINCULACIÓN AL PLAN ESTATAL DE DESARROLLO
 3. Desarrollo Económico para Todas y Todos

DATOS DE VINCULACIÓN AL PLAN MUNICIPAL DE DESARROLLO (EJES, ESTRATEGIAS U OBJETIVOS GENERALES)
 Eje 4: Desarrollo Comunitario y Fomento Económico; Eje 5: Bienestar Social y Servicios Públicos

NIVEL INMEDIATO INFERIOR (OBJETIVO O LINEA ESTRATEGICA)
 Potenciar e impulsar el desarrollo económico del Municipio, sentando las bases que generen mayor crecimiento en las actividades primarias mediante programas públicos y gestión de recursos que en acción conjunta fortalezcan las actividades de los diversos sectores económicos que confluyen en nuestro Municipio

RESUMEN NARRATIVO: Acercar a los productores tecnología agrícola de calidad, que facilite los procesos de producción en Coronango y de esta forma mejorar la producción y la recuperación de terrenos que se encontraban en el abandono.

Indicador

NOMBRE: Porcentaje productores atendidos respecto a número de productores que se dedica a la producción agrícola en el municipio.
 DIMENSIÓN A MEDIR: Eficacia
 FRECUENCIA DE MEDICIÓN: Anual
 MÉTODO DE CÁLCULO: $(v1/v2)*100$
 TIPO DE INDICADOR: Estratégico
 TIPO DE FÓRMULA: Porcentaje
 COMPORTAMIENTO DEL INDICADOR HACIA LA META: Nominal
 META DEL INDICADOR: 12.12

PROGRAMADO

VARIABLES	NOMBRE	UNIDAD DE MEDIDA	CALENDARIO PROGRAMADO												TOTAL	META PROGRAMADA EN EL AÑO				
			ENE	FEB	MAR	ABR	MAY	JUN	JUL	AGO	SEPT	OCT	NOV	DIC						
VARIABLE 1	Número de productores atendidos	Productores	PROGRAMADO VARIABLE 1															200	200	12.12%
VARIABLE 2	Número de productores agrícolas	Productores	PROGRAMADO VARIABLE 2															1650	1650	

REALIZADO

VARIABLES	NOMBRE	UNIDAD DE MEDIDA	CALENDARIO PROGRAMADO												TOTAL	RESULTADO ALCANZADO EN EL AÑO				
			ENE	FEB	MAR	ABR	MAY	JUN	JUL	AGO	SEPT	OCT	NOV	DEC						
VARIABLE 1	Número de productores atendidos	Productores	REALIZADO VARIABLE 1																	=VALOR!
VARIABLE 2	Número de productores agrícolas	Productores	REALIZADO VARIABLE 2																1650	

CUMPLIMIENTO FINAL

Explicaciones y causas de las variaciones al cumplimiento de la programación, por qué no se cumplió o por qué se superó considerablemente lo programado?

PROPÓSITO: Los productores del municipio de Coronango disminuyen los costos de producción a través de renta de maquinaria para realizar trabajos de preparación y siembra de terrenos agrícolas, apoyo de semilla híbrida y fertilizante químico.

Indicador

NOMBRE: Porcentaje de acciones programadas, respecto al número de acciones realizadas
 DIMENSIÓN A MEDIR: Eficacia
 FRECUENCIA DE MEDICIÓN: Mensual
 MÉTODO DE CÁLCULO: $(v1/v2)*100$
 TIPO DE INDICADOR: Estratégico
 TIPO DE FÓRMULA: Porcentaje
 COMPORTAMIENTO DEL INDICADOR HACIA LA META: Nominal
 META DEL INDICADOR: 100.0

PROGRAMADO

VARIABLES	NOMBRE	UNIDAD DE MEDIDA	CALENDARIO PROGRAMADO												TOTAL	META PROGRAMADA EN EL AÑO				
			ENE	FEB	MAR	ABR	MAY	JUN	JUL	AGO	SEPT	OCT	NOV	DEC						
VARIABLE 1	Número de acciones realizadas	Acciones	PROGRAMADO VARIABLE 1	1	2	1	3	1	1	1								12	12	100.00%
VARIABLE 2	Número de acciones programadas	Acciones	PROGRAMADO VARIABLE 2															12	12	



CLAVE: 08/03
 ENTIDAD FISCALIZADA: Coronango
 AÑO: 2020

FECHA DE APROBACION
 10/12/2019
 HOJA: DE:

PROGRAMA PRESUPUESTARIO

Nombre del Programa: Sub Programa Sembrando Esperanza
 Unidad(es) Responsable(s): Bienestar y Agricultura
 Costo Total del Programa:

REALIZADO

VARIABLES	NOMBRE	UNIDAD DE MEDIDA	CALENDARIO - PROGRAMADO												TOTAL	RESULTADO ALCANZADO EN EL AÑO	
			REALIZADO	ENE	FEB	MAR	ABR	MAY	JUN	JUL	AGO	SEP	OCT	NOV			DIC
VARIABLE 1	Número de acciones realizadas	Acciones	REALIZADO VARIABLE 1														
VARIABLE 2	Número de acciones programadas	Acciones	REALIZADO VARIABLE 2												12		12

CUMPLIMIENTO FINAL:

Explicaciones y causas de las variaciones al cumplimiento de la programación, ¿Por qué no se cumplió o por qué se supero considerablemente lo programado?

COMPONENTES

COMPONENTES RESUMEN NARRATIVO: Programa "Sembrando Esperanza" ejecutado.

Indicador

NOMBRE: Porcentaje de meses en los que se ejecutó el programa respecto a los meses programados.

DIMENSION A MEDIR: Eficacia

TIPO DE INDICADOR: Estratégico

FRECUENCIA DE MEDICION: Mensual

TIPO DE FORMULA: Porcentaje

METODO DE CALCULO: $(v1/2)*100$

COMPORTAMIENTO DEL INDICADOR HACIA LA META: Nominal

UNIDAD BASE: VALOR

META DEL INDICADOR: 75.00

PROGRAMADO

VARIABLES	NOMBRE	UNIDAD DE MEDIDA	CALENDARIO - PROGRAMADO												TOTAL	META PROGRAMADA EN EL AÑO	
			PROGRAMADO	ENE	FEB	MAR	ABR	MAY	JUN	JUL	AGO	SEP	OCT	NOV			DIC
VARIABLE 1	Número meses en los que se ejecutó	Meses	PROGRAMADO VARIABLE 1	1	1	1	1	1	1	1	1				1	1	12
VARIABLE 2	Número de meses en los que se programó	Meses	PROGRAMADO VARIABLE 2														12

CUMPLIMIENTO FINAL:

Explicaciones y causas de las variaciones al cumplimiento de la programación, ¿Por qué no se cumplió o por qué se supero considerablemente lo programado?

COMPONENTES

COMPONENTES RESUMEN NARRATIVO:

Indicador

NOMBRE:

DIMENSION A MEDIR:

TIPO DE INDICADOR:

FRECUENCIA DE MEDICION:

TIPO DE FORMULA:

METODO DE CALCULO:

COMPORTAMIENTO DEL INDICADOR HACIA LA META:

UNIDAD BASE:

META DEL INDICADOR:

PROGRAMADO

VARIABLES	NOMBRE	UNIDAD DE MEDIDA	CALENDARIO - PROGRAMADO												TOTAL	META PROGRAMADA EN EL AÑO	
			PROGRAMADO	ENE	FEB	MAR	ABR	MAY	JUN	JUL	AGO	SEP	OCT	NOV			DIC
VARIABLE 1			PROGRAMADO VARIABLE 1														
VARIABLE 2			PROGRAMADO VARIABLE 2														

CUMPLIMIENTO FINAL:

Explicaciones y causas de las variaciones al cumplimiento de la programación, ¿Por qué no se cumplió o por qué se supero considerablemente lo programado?

COMPONENTES

COMPONENTES RESUMEN NARRATIVO:

Indicador

NOMBRE:

PROGRAMA PRESUPUESTARIO

Nombre del Programa: Sub Programa Sembrando Esperanza
 Unidad(es) Responsable(s): Bienestar y Agricultura
 Costo Total del Programa:

DIMENSION A MEDIR	FRECUENCIA DE MEDICION	METODO DE CALCULO
TIPO DE INDICADOR	TIPO DE FORMULA	COMPORTAMIENTO DEL INDICADOR HACIA LA META
LINEA BASE		META DEL INDICADOR

VARIABLES	NOMBRE	UNIDAD DE MEDIDA	CALENDARIO - PROGRAMADO												TOTAL	META PROGRAMADA EN EL AÑO	
			ENE	FEB	MAR	ABR	MAY	JUN	JUL	AGO	SEP	OCT	NOV	DIC			
VARIABLE 1			PROGRAMADO VARIABLE 1														FALSO
VARIABLE 2			PROGRAMADO VARIABLE 2														FALSO

VARIABLES	NOMBRE	UNIDAD DE MEDIDA	CALENDARIO - PROGRAMADO												TOTAL	RESULTADO ALCANZADO EN EL AÑO	
			ENE	FEB	MAR	ABR	MAY	JUN	JUL	AGO	SEP	OCT	NOV	DEC			
VARIABLE 1			REALIZADO VARIABLE 1														FALSO
VARIABLE 2			REALIZADO VARIABLE 2														FALSO

Explicaciones y causas de las variaciones al cumplimiento de la programación: ¿Por qué no se cumplió o por qué se superó considerablemente lo programado?

COMENTARIO RESUMEN NARRATIVO

Indicador		
NOMBRE		
DIMENSION A MEDIR	FRECUENCIA DE MEDICION	METODO DE CALCULO
TIPO DE INDICADOR	TIPO DE FORMULA	COMPORTAMIENTO DEL INDICADOR HACIA LA META
LINEA BASE		META DEL INDICADOR

VARIABLES	NOMBRE	UNIDAD DE MEDIDA	CALENDARIO - PROGRAMADO												TOTAL	META PROGRAMADA EN EL AÑO	
			ENE	FEB	MAR	ABR	MAY	JUN	JUL	AGO	SEP	OCT	NOV	DEC			
VARIABLE 1			PROGRAMADO VARIABLE 1														FALSO
VARIABLE 2			PROGRAMADO VARIABLE 2														FALSO

VARIABLES	NOMBRE	UNIDAD DE MEDIDA	CALENDARIO - PROGRAMADO												TOTAL	PORCENTAJE PROGRAMADO EN EL AÑO	
			ENE	FEB	MAR	ABR	MAY	JUN	JUL	AGO	SEP	OCT	NOV	DEC			
VARIABLE 1			REALIZADO VARIABLE 1														FALSO
VARIABLE 2			REALIZADO VARIABLE 2														FALSO

Explicaciones y causas de las variaciones al cumplimiento de la programación: ¿Por qué no se cumplió o por qué se superó considerablemente lo programado?

COMENTARIO RESUMEN NARRATIVO

Indicador		
NOMBRE		
DIMENSION A MEDIR	FRECUENCIA DE MEDICION	METODO DE CALCULO
TIPO DE INDICADOR	TIPO DE FORMULA	COMPORTAMIENTO DEL INDICADOR HACIA LA META
LINEA BASE		META DEL INDICADOR

VARIABLES	NOMBRE	UNIDAD DE MEDIDA	CALENDARIO - PROGRAMADO												TOTAL	META PROGRAMADA EN EL AÑO	
			ENE	FEB	MAR	ABR	MAY	JUN	JUL	AGO	SEP	OCT	NOV	DEC			
VARIABLE 1			PROGRAMADO VARIABLE 1														FALSO
VARIABLE 2			PROGRAMADO VARIABLE 2														FALSO

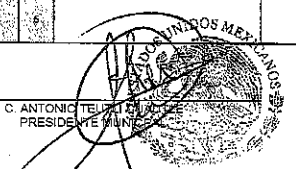


VARIABLES	NOMBRE	UNIDAD DE MEDIDA	CALENDARIO - PROGRAMADO												TOTAL	PORCENTAJE PROGRAMADO EN EL AÑO	
			ENE	FEB	MAR	ABR	MAY	JUN	JUL	AGO	SEP	OCT	NOV	DEC			
VARIABLE 1			REALIZADO VARIABLE 1														FALSO
VARIABLE 2			REALIZADO VARIABLE 2														FALSO

Explicaciones y causas de las variaciones al cumplimiento de la programación: ¿Por qué no se cumplió o por qué se superó considerablemente lo programado?

PROGRAMA PRESUPUESTARIO

Nombre del Programa: Sub Programa Sembrando Esperanza
 Unidad(es) Responsable(s): Bienestar y Agricultura
 Costo Total del Programa:

COMPONENTE	DESCRIPCIÓN	UNIDAD DE MEDIDA	CALENDARIO												TOTAL	PORCENTAJE DE CUMPLIMIENTO DE LA ACTIVIDAD		
			PROGRAMADO/REALIZADO	ENE	FEB	MAR	ABR	MAY	JUN	JUL	AGO	SEP	OCT	NOV			DIC	
C1	Adquirir equipo de maquinaria agrícola: Tres cultivadoras y tres molinos de martillo para brindar servicios de siembra y molida de zacate de maíz.	Maquinaria	PROGRAMADO														0	0%
		REALIZADO															0	
	Brindar servicios de maquinaria agrícola a productores agrícolas del municipio.	Servicios	PROGRAMADO	77	10	6	66	103	66	24	1	7	63	12	0	0	301	0%
		REALIZADO															0	
Obtgar apoyos de semilla de maíz y fertilizante químico a productores.	Beneficiarios	PROGRAMADO														100	0%	
	REALIZADO															0		
Brindar apoyo de bombas de asperjar motorizadas y manuales para la producción de maíz.	Beneficiarias	PROGRAMADO														80	0%	
	REALIZADO															0		
C2			PROGRAMADO													0		
			REALIZADO													0		
			PROGRAMADO													0		
			REALIZADO													0		
			PROGRAMADO													0		
			REALIZADO													0		
			PROGRAMADO													0		
			REALIZADO													0		
C3			PROGRAMADO													0		
			REALIZADO													0		
			PROGRAMADO													0		
			REALIZADO													0		
			PROGRAMADO													0		
			REALIZADO													0		
			PROGRAMADO													0		
			REALIZADO													0		
C4			PROGRAMADO													0		
			REALIZADO													0		
			PROGRAMADO													0		
			REALIZADO													0		
			PROGRAMADO													0		
			REALIZADO													0		
			PROGRAMADO													0		
			REALIZADO													0		
C5			PROGRAMADO													0		
			REALIZADO													0		
			PROGRAMADO													0		
			REALIZADO													0		
			PROGRAMADO													0		
			REALIZADO													0		
			PROGRAMADO													0		
			REALIZADO													0		

C. ANTONIO TEJADA
 PRESIDENTE MUNICIPAL
 PRESIDENCIA MUNICIPAL DE CORONANGO PUEBLA
 2018-2021

C. SILVIA RODRIGUEZ
 TERCERA SECRETARÍA MUNICIPAL
 TESORERÍA
 GOBIERNO MUNICIPAL DE CORONANGO PUEBLA
 2018 - 2021

C. PATRICIA ARRIAGA
 COMISARÍA MUNICIPAL
 GOBIERNO MUNICIPAL DE CORONANGO PUEBLA



CLAVE: 08/03
 ENTIDAD FISCALIZADA: Coronango
 AÑO: 2020

FECHA DE APROBACIÓN
 10/12/2019
 HOJA: DE:

PROGRAMA PRESUPUESTARIO

Nombre del Programa	Dignificando Nuestras Raíces	
Unidad(es) Responsable(s)	DIF, Atención Ciudadana	
Costo Total del Programa	\$6,250,000.00	
Fuente de Financiamiento	RECURSOS PROPIOS	
Monto Especifico	\$6,250,000.00	

CLASIFICACIÓN		CONCEPTO
Finalidad		2. Desarrollo social
Función		2.7. Otros asuntos sociales
Subfunción		2.7.1 Otros Asuntos Sociales
Sub/Subfunción		

DATOS DE VINCULACIÓN AL PLAN ESTATAL DE DESARROLLO

4. Disminución de las Desigualdades

DATOS DE VINCULACIÓN AL PLAN MUNICIPAL DE DESARROLLO (EJES, ESTRATEGIAS Y OBJETIVOS GENERALES)

Eje 5: Bienestar Social y Servicios Públicos

NIVEL INMEDIATO/INTERIOR (OBJETIVO O LINEA ESTRATEGICA)

Generar mejores condiciones de calidad de vida de la población mediante programas que incrementen el bienestar social, favoreciendo la actividad física por medio del deporte y con políticas públicas encaminadas a promover el desarrollo integral de las personas. Logrando mejores servicios públicos y obras de infraestructura básica.

FIN

Contribuir al bienestar de las familias del municipio de Coronango brindando servicios de calidad a través de las diferentes coordinaciones, generando un trato digno amable y de respeto.

Indicador

Porcentaje de coordinaciones que brindan servicios a la población.

UNIDAD DE MEDIDA	Eficacia	PERIODO DE MEDIDA	Anual	METODO DE CALCULO	$(v1/v2)*100$
TIPO DE INDICADOR	Estratégico	TIPO DE FORMULA	Porcentaje	COMPORTAMIENTO DEL INDICADOR HACIA LA META	Nominal

VALOR	7	LINEA BASE	2019	META DEL INDICADOR	100
-------	---	------------	------	--------------------	-----

PROGRAMADO

VARIABLE	NOMBRE	UNIDAD DE MEDIDA	CALENDARIO PROGRAMADO												TOTAL	RESULTADO NETO PROGRAMADO EN EL AÑO		
			ENE	FEB	MAR	ABR	MAY	JUN	JUL	AGO	SEP	OCT	NOV	DIC				
VARIABLE 1	Coordinaciones que dan servicios	Coordinaciones	PROGRAMADO VARIABLE 1														7	100.00%
VARIABLE 2	Coordinaciones oportunas	Coordinaciones	PROGRAMADO VARIABLE 2														7	

REALIZADO

VARIABLE	NOMBRE	UNIDAD DE MEDIDA	CALENDARIO PROGRAMADO												TOTAL	RESULTADO ALCANZADO EN EL AÑO		
			ENE	FEB	MAR	ABR	MAY	JUN	JUL	AGO	SEP	OCT	NOV	DIC				
VARIABLE 1	Coordinaciones que dan servicios	Coordinaciones	REALIZADO VARIABLE 1														7	=VALOR
VARIABLE 2	Coordinaciones oportunas	Coordinaciones	REALIZADO VARIABLE 2														7	

CUMPLIMIENTO FINAL

Explicaciones y causas de las variaciones al cumplimiento de la programación, si por qué no se cumplió o por qué se supere considerablemente lo programado?



CLAVE: 08/03
 ENTIDAD FISCALIZADA: Coronango
 AÑO: 2020

FECHA DE APROBACIÓN: 10/12/2019
 HOJA: DE:

PROGRAMA PRESUPUESTARIO

Nombre del Programa: Dignificando Nuestras Raíces
 Unidad(es) Responsable(s): DIF, Atención Ciudadana
 Costo Total del Programa: \$6,250,000.00

PROPOSITO

RESUMEN NARRATIVO: Los habitantes del municipio de Coronango son beneficiados por los diferentes programas que brinda el DIF Municipal con miras a fortalecer el vínculo bienestar Familiar.

Indicadores

NOMBRE:	Porcentaje de personas beneficiadas a través de servicios por los programas específicos del SM DIF.	
DESCRIPCION Y UNIDAD:	Eficacia	PROCESO DE MEDICION: Anual
TIPO DE INDICADOR:	Estratégico	FORMULA DE INDICADOR: Porcentaje
UNIDAD DE MEDIDA:		COMPORTAMIENTO DEL INDICADOR HACIA LA META: Nominal
VALOR:		META DEL INDICADOR: 100.0

PROGRAMADO

VARIABLES	NOMBRE	UNIDAD DE MEDIDA	CALENDARIO - PROGRAMADO												TOTAL	META PROGRAMADA EN EL AÑO			
			ENE	FEB	MAR	ABR	MAY	JUN	JUL	AGO	SEP	OCT	NOV	DIC					
VARIABLE 1	Personas beneficiadas por los servicios del SM DIF	Servicios	PROGRAMADO VARIABLE 1														20000	20000	100.00%
VARIABLE 2	Total de la población del municipio de coronango que puede ser beneficiada por los servicios del SM DIF.	Servicios	PROGRAMADO VARIABLE 2														20000	20000	

REALIZADO

VARIABLES	NOMBRE	UNIDAD DE MEDIDA	CALENDARIO - PROGRAMADO												TOTAL	RESULTADO REALIZADO EN EL AÑO			
			ENE	FEB	MAR	ABR	MAY	JUN	JUL	AGO	SEP	OCT	NOV	DIC					
VARIABLE 1	Personas beneficiadas por los servicios del SM DIF	Servicios	REALIZADO VARIABLE 1																#VALOR!
VARIABLE 2	Total de la población del municipio de coronango que puede ser beneficiada por los servicios del SM DIF.	Servicios	REALIZADO VARIABLE 2														20000	20000	

CUMPLIMIENTO FINAL

Explicaciones y causas de las variaciones al cumplimiento de la programación:
 Por qué no se cumplió o por qué se superó considerablemente lo programado?

COMPONENTES

RESUMEN NARRATIVO: Se está apoyando a la población en general de bajos recursos para que tengan una vida saludable, mediante la entrega de despensas y alimento en su modalidad fría y caliente, así como en los diferentes programas: Inconut, adultos mayores y personas con discapacidad.

Indicadores

NOMBRE:	Porcentaje de dotaciones entregadas a los beneficiarios.	
DESCRIPCION Y UNIDAD:	Eficacia	PROCESO DE MEDICION: Trimestral
TIPO DE INDICADOR:	Estratégico	FORMULA DE INDICADOR: Porcentaje
UNIDAD DE MEDIDA:		COMPORTAMIENTO DEL INDICADOR HACIA LA META: Nominal
VALOR:	15158	META DEL INDICADOR: 100.00

PROGRAMADO

VARIABLES	NOMBRE	UNIDAD DE MEDIDA	CALENDARIO - PROGRAMADO												TOTAL	META PROGRAMADA EN EL AÑO		
			ENE	FEB	MAR	ABR	MAY	JUN	JUL	AGO	SEP	OCT	NOV	DIC				
VARIABLE 1	Número de porciones entregadas	Porciones	PROGRAMADO VARIABLE 1			213	3470	213		3663		213	3470	213		3663	15158	100.00%
VARIABLE 2	Número de porciones por entregar	Porciones	PROGRAMADO VARIABLE 2			213	3470	213		3663		213	3470	213		3663	15158	

REALIZADO

VARIABLES	NOMBRE	UNIDAD DE MEDIDA	CALENDARIO - PROGRAMADO												TOTAL	RESULTADO REALIZADO EN EL AÑO		
			ENE	FEB	MAR	ABR	MAY	JUN	JUL	AGO	SEP	OCT	NOV	DIC				
VARIABLE 1	Número de porciones entregadas	Porciones	REALIZADO VARIABLE 1															#VALOR!
VARIABLE 2	Número de porciones por entregar	Porciones	REALIZADO VARIABLE 2			213	3470	213		3663		213	3470	213		3663	15158	

CUMPLIMIENTO FINAL

Explicaciones y causas de las variaciones al cumplimiento de la programación:
 Por qué no se cumplió o por qué se superó considerablemente lo programado?

PROGRAMA PRESUPUESTARIO

Nombre del Programa: Dignificando Nuestras Raíces
 Unidad(es) Responsable(s): DIF, Atención Ciudadana
 Costo Total del Programa: \$6,250,000.00

COMPONENTE RESULTADO NARRATIVO: Al estar promocionando los C.A.I.C. del municipio de Coronango fomentamos el aumento de la matrícula y promovemos la educación de la niñez, así como la capacitación de las orientadoras voluntarias responsables y a las orientadoras voluntarias.

Indicador

Porcentaje de cumplimiento en la campaña implementada

DIMENSION A MEDIR	Eficacia	FRECUENCIA DE MEDICIÓN	Semestral	METODO DE CALCULO	(v1/v2)*100
TIPO DE INDICADOR	Estratégico	TIPO DE FORMULA	Porcentaje	COMPORTAMIENTO DEL INDICADOR HACIA LA META	Regular
VALOR	4	AÑO	2019	META DEL INDICADOR	100

PROGRAMADO

VARIABLES	NOMBRE	UNIDAD DE MEDIDA	PROGRAMADO	CALENDARIO - PROGRAMADO												TOTAL	META PROGRAMADA EN EL AÑO
VARIABLE 1	Campaña Realizada	Campaña	PROGRAMADO VARIABLE 1	ENE	FEB	MAR	ABR	MAY	JUN	JUL	AGO	SEP	OCT	NOV	DIC	4	100.00%
VARIABLE 2	Campaña Programada	Campaña	PROGRAMADO VARIABLE 2	1					1	1	1					4	

REALIZADO

VARIABLES	NOMBRE	UNIDAD DE MEDIDA	REALIZADO	CALENDARIO - PROGRAMADO												TOTAL	RESULTADO O CUMPLIMIENTO EN EL AÑO
VARIABLE 1	Campaña Realizada	Campaña	REALIZADO VARIABLE 1	ENE	FEB	MAR	ABR	MAY	JUN	JUL	AGO	SEP	OCT	NOV	DIC	4	#VALOR!
VARIABLE 2	Campaña Programada	Campaña	REALIZADO VARIABLE 2	1					1	1	1					4	

EXPLICACIONES Y CAUSAS AL NO CUMPLIMIENTO O AL CUMPLIMIENTO DE LA PROGRAMACIÓN: Por qué no se cumplió o por qué se superó considerablemente lo programado?

COMPONENTE RESULTADO NARRATIVO: Talleres de capacitación brindados que proporcionan herramientas necesarias para la integración de los sectores vulnerables del municipio al sector productivo.

Indicador

Porcentaje de talleres de capacitación brindados

DIMENSION A MEDIR	Eficacia	FRECUENCIA DE MEDICIÓN	Semestral	METODO DE CALCULO	(v1/v2)*100
TIPO DE INDICADOR	Gestión	TIPO DE FORMULA	Porcentaje	COMPORTAMIENTO DEL INDICADOR HACIA LA META	Nominal
VALOR		AÑO		META DEL INDICADOR	35.33

PROGRAMADO

VARIABLES	NOMBRE	UNIDAD DE MEDIDA	PROGRAMADO	CALENDARIO - PROGRAMADO												TOTAL	META PROGRAMADA EN EL AÑO
VARIABLE 1	Total de talleres programados por apertura	Talleres	PROGRAMADO VARIABLE 1	ENE	FEB	MAR	ABR	MAY	JUN	JUL	AGO	SEP	OCT	NOV	DIC	9	33.33%
VARIABLE 2	Talleres abiertados	Talleres	PROGRAMADO VARIABLE 2	0	2	0	0	0	0	0	0	0	1	0	0	9	

REALIZADO

VARIABLES	NOMBRE	UNIDAD DE MEDIDA	REALIZADO	CALENDARIO - PROGRAMADO												TOTAL	RESULTADO O CUMPLIMIENTO EN EL AÑO
VARIABLE 1	Total de talleres programados por apertura	Talleres	REALIZADO VARIABLE 1	ENE	FEB	MAR	ABR	MAY	JUN	JUL	AGO	SEP	OCT	NOV	DIC	9	#VALOR!
VARIABLE 2	Talleres abiertados	Talleres	REALIZADO VARIABLE 2	0	2	0	0	0	0	0	0	0	1	0	0	9	

EXPLICACIONES Y CAUSAS AL NO CUMPLIMIENTO O AL CUMPLIMIENTO DE LA PROGRAMACIÓN: Por qué no se cumplió o por qué se superó considerablemente lo programado?

COMPONENTE RESULTADO NARRATIVO: Procurar el bienestar social de los habitantes de Coronango a través de la asistencia jurídica, psicológica y de trabajo social.

Indicador

Porcentaje de usuarios atendidos respecto a los recibidos

DIMENSION A MEDIR	Eficacia	FRECUENCIA DE MEDICIÓN	Mensual	METODO DE CALCULO	(v1/v2)*100
TIPO DE INDICADOR	Estratégico	TIPO DE FORMULA	Porcentaje	COMPORTAMIENTO DEL INDICADOR HACIA LA META	Regular
VALOR		AÑO		META DEL INDICADOR	100

PROGRAMADO

VARIABLES	NOMBRE	UNIDAD DE MEDIDA	PROGRAMADO	CALENDARIO - PROGRAMADO												TOTAL	META PROGRAMADA EN EL AÑO
VARIABLE 1	Numero de usuarios atendidos	Personas	PROGRAMADO VARIABLE 1	ENE	FEB	MAR	ABR	MAY	JUN	JUL	AGO	SEP	OCT	NOV	DIC	840	100.00%
VARIABLE 2	Numero total de usuarios recibidos	Personas	PROGRAMADO VARIABLE 2	70	70	70	70	70	70	70	70	70	70	70	70	840	

REALIZADO

VARIABLES	NOMBRE	UNIDAD DE MEDIDA	REALIZADO	CALENDARIO - PROGRAMADO												TOTAL	RESULTADO O CUMPLIMIENTO EN EL AÑO
VARIABLE 1	Numero de usuarios atendidos	Personas	REALIZADO VARIABLE 1	ENE	FEB	MAR	ABR	MAY	JUN	JUL	AGO	SEP	OCT	NOV	DIC	840	#VALOR!
VARIABLE 2	Numero total de usuarios recibidos	Personas	REALIZADO VARIABLE 2	70	70	70	70	70	70	70	70	70	70	70	70	840	

EXPLICACIONES Y CAUSAS AL NO CUMPLIMIENTO O AL CUMPLIMIENTO DE LA PROGRAMACIÓN: Por qué no se cumplió o por qué se superó considerablemente lo programado?



CLAVE: 08/03
 ENTIDAD FISCALIZADA: Coronango
 AÑO: 2020

FECHA DE APROBACIÓN
 10/12/2019
 HOJA: DE:

PROGRAMA PRESUPUESTARIO

Nombre del Programa: Dignificando Nuestras Raíces
 Unidad(es) Responsable(s): DIF, Atención Ciudadana
 Costo Total del Programa: \$6,250,000.00

COMPONENTE / DESCRIPCIÓN NARRATIVA: Brindar atención médica a toda la población del Municipio de Coronango, para una buena calidad de Vida.

Indicador

NOMBRE:	Porcentaje de usuarios atendidos		
DIRECCIÓN A MEDIR:	Eficacia	FRECUENCIA DE MEDICIÓN:	Mensual
TIPO DE INDICADOR:	Estratégico	TIPO DE FÓRMULA:	Porcentaje
MÉTODO DE CÁLCULO:	(v1/v2)*100		
COMPORTAMIENTO DEL INDICADOR HACIA LA META:	Nominal		
UNIDAD BÁSICA:	META DEL INDICADOR:		
VALOR:	AÑO:		

PROGRAMADO

VARIABLE	NOMBRE	UNIDAD DE MEDIDA	PROGRAMADO	ENE	FEB	MAR	ABR	MAY	JUN	JUL	AGO	SEP	OCT	NOV	DIC	TOTAL	META PROGRAMADA EN EL AÑO
VARIABLE 1	Número de usuarios atendidos	Usuarios	PROGRAMADO VARIABLE 1	150	150	150	150	150	150	150	150	150	150	150	150	1800	100.00%
VARIABLE 2	Número total de usuarios recibidos	Usuarios	PROGRAMADO VARIABLE 2	150	150	150	150	160	150	150	150	150	150	150	150	1800	

REALIZADO

VARIABLE	NOMBRE	UNIDAD DE MEDIDA	REALIZADO	ENE	FEB	MAR	ABR	MAY	JUN	JUL	AGO	SEP	OCT	NOV	DIC	TOTAL	PORCENTAJE PROGRAMADO EN EL AÑO
VARIABLE 1	Número de usuarios atendidos	Usuarios	REALIZADO VARIABLE 1														\$VALOR
VARIABLE 2	Número total de usuarios recibidos	Usuarios	REALIZADO VARIABLE 2	150	150	150	150	150	150	150	150	160	150	150	150	1800	

CUMPLIMIENTO FINAL

Explicaciones y causas de las variaciones al cumplimiento de la programación: ¿Por qué no se cumple o por qué se superó considerablemente lo programado?

COMPONENTE / DESCRIPCIÓN NARRATIVA: Se están brindando servicios de salud confiable y oportuna que garantizan una adecuada atención humana y que están encaminados a la total o parcial rehabilitación de los pacientes del municipio de Coronango

Indicador

NOMBRE:	Porcentaje de beneficiarios atendidos en la Unidad Básica de Rehabilitación		
DIRECCIÓN A MEDIR:	Eficacia	FRECUENCIA DE MEDICIÓN:	Mensual
TIPO DE INDICADOR:	Estratégico	TIPO DE FÓRMULA:	Porcentaje
MÉTODO DE CÁLCULO:	(v1/v2)*100		
COMPORTAMIENTO DEL INDICADOR HACIA LA META:	Nominal		
UNIDAD BÁSICA:	META DEL INDICADOR:		
VALOR:	AÑO:		

PROGRAMADO

VARIABLE	NOMBRE	UNIDAD DE MEDIDA	PROGRAMADO	ENE	FEB	MAR	ABR	MAY	JUN	JUL	AGO	SEP	OCT	NOV	DIC	TOTAL	META PROGRAMADA EN EL AÑO
VARIABLE 1	Pacientes atendidos	Pacientes	PROGRAMADO VARIABLE 1	135	135	135	135	135	135	135	135	135	135	135	135	1620	100.00%
VARIABLE 2	Pacientes solicitando el servicio	Pacientes	PROGRAMADO VARIABLE 2	135	135	135	135	135	135	135	135	135	135	135	135	1620	

REALIZADO

VARIABLE	NOMBRE	UNIDAD DE MEDIDA	REALIZADO	ENE	FEB	MAR	ABR	MAY	JUN	JUL	AGO	SEP	OCT	NOV	DIC	TOTAL	PORCENTAJE PROGRAMADO EN EL AÑO
VARIABLE 1	Pacientes atendidos	Pacientes	REALIZADO VARIABLE 1														\$VALOR
VARIABLE 2	Pacientes solicitando el servicio	Pacientes	REALIZADO VARIABLE 2	135	135	135	135	135	135	135	135	135	135	135	135	1620	

CUMPLIMIENTO FINAL

Explicaciones y causas de las variaciones al cumplimiento de la programación: ¿Por qué no se cumple o por qué se superó considerablemente lo programado?

ACTIVIDADES

COMPONENTE	DESCRIPCIÓN	UNIDAD DE MEDIDA	CALENDARIO												TOTAL	PORCENTAJE DE CUMPLIMIENTO DE LA ACTIVIDAD		
			PROGRAMADO / REALIZADO	ENE	FEB	MAR	ABR	MAY	JUN	JUL	AGO	SEP	OCT	NOV			DIC	
C1	1. Entrega de despensas del programa INCHUT	Beneficiarios	PROGRAMADO	120	120	120	120	120	120	120	120	120	120	120	120	1440	0%	
			REALIZADO														0	0%
	2. Entrega de despensas del programa discapacidad	Beneficiarios	PROGRAMADO	75	75	75	75	75	75	75	75	75	75	75	75	900	0%	
			REALIZADO														0	0%
	3. Entrega de alimento en los desayunadores en modalidad online	Beneficiarios	PROGRAMADO			2500			2500				2500			2500	7500	0%
			REALIZADO														0	0%
4. Entrega de alimento en los desayunadores en modalidad ffs	Beneficiarios	PROGRAMADO				1074			1074				1074		1074	4298	0%	
		REALIZADO														0	0%	
5. Platos de prueba nutritiva	Beneficiarios	PROGRAMADO	200	200	200	200	200	200	200	200	200	200	200	200	200	2400	0%	
		REALIZADO															0	0%
C2	1. Realizar un diagnóstico sobre las necesidades de los CAIC	Diagnostico	PROGRAMADO													1	0%	
			REALIZADO														0	0%
	2. Capacitación "Los procesos cognitivos y la educación inclusiva"	Capacitaciones	PROGRAMADO														6	0%
			REALIZADO														0	0%
	3. Hacer convocatorias para invitar a formar parte de sus escuelas	Campaña	PROGRAMADO														4	0%
REALIZADO																0	0%	
4. Proporcionar capacitaciones constantes con las Orientaciones volantes para la mejora de su desarrollo profesional	Listas de asistencia / Evidencias	PROGRAMADO														4	0%	
		REALIZADO														0	0%	
5. Celebración de festividades conmemorativas en CAICS	Requisiciones	PROGRAMADO														5	0%	
		REALIZADO														0	0%	



CLAVE: 08/03
 ENTIDAD FISCALIZADA: Coronango
 AÑO: 2020

FECHA DE APROBACIÓN
 10/12/2019
 HOJA: DE:

PROGRAMA PRESUPUESTARIO

Nombre del Programa	Dignificando Nuestras Raíces
Unidad(es) Responsable(s)	DIF
Costo Total del Programa	
Fuente de Financiamiento	INGRESOS
Monto Específico	

CLASIFICACIÓN FUNCIONAL DEL GASTO	
CLASIFICACIÓN	CONCEPTO
Finalidad	2. Desarrollo social
Función	2.7. Otros asuntos sociales
Subfunción	2.7.1 Otros Asuntos Sociales
Sub/Subfunción	

DATOS DE VINCULACIÓN AL PLAN ESTATAL DE DESARROLLO	
4. Diminución de las Desigualdades	

DATOS DE VINCULACIÓN AL PLAN MUNICIPAL DE DESARROLLO (EJES, ESTRATEGIAS U OBJETIVOS GENERALES)	
Eje 5 Bienestar Social y Servicios Públicos	

NIVEL INMEDIATO INFERIOR (OBJETIVO O LINEA ESTRATEGICA)	
Generar mejores condiciones de calidad de vida de la población mediante programas que incrementen el bienestar social, favoreciendo la actividad física por medio del deporte y con políticas públicas encaminadas a promover el desarrollo integral de las personas. Logrando mejores servicios públicos y obras de infraestructura básicas.	

FIN

RESUMEN NARRATIVO	Incrementar la calidad de vida de los adultos mayores del municipio de Coronango a través de la entrega de una prenda abrigadora en la temporada invernal.
-------------------	--

Indicador

NOMBRE	Porcentaje de prendas abrigadoras entregadas		
DIMENSION A MEDIR	Eficacia	FRECUENCIA DE MEDICIÓN	Anual
METODO DE CALCULO	(v1/v2)*100		
TIPO DE INDICADOR	Estratégico	TIPO DE FORMULA	Porcentaje
COMPORTAMIENTO DEL INDICADOR HACIA LA META	Ascendente		
LINKA BASE	2020	2019	
VALOR			109.59

VARIABLES	NOMBRE	UNIDAD DE MEDIDA	CALENDARIO PROGRAMADO												TOTAL	META PROGRAMADA EN EL AÑO			
			ENE	FEB	MAR	ABR	MAY	JUN	JUL	AGO	SEP	OCT	NOV	DIC					
VARIABLE 1	Prendas abrigadoras entregadas en 2020	Prendas	PROGRAMADO VARIABLE 1														3200	3200	109.59%
VARIABLE 2	Prendas abrigadoras entregadas en 2019	Prendas	PROGRAMADO VARIABLE 2														2920	2920	

VARIABLES	NOMBRE	UNIDAD DE MEDIDA	CALENDARIO PROGRAMADO												TOTAL	RESULTADO ALCANZADO EN EL AÑO			
			ENE	FEB	MAR	ABR	MAY	JUN	JUL	AGO	SEP	OCT	NOV	DIC					
VARIABLE 1	Prendas abrigadoras entregadas en 2020	Prendas	REALIZADO VARIABLE 1															#VALOR	
VARIABLE 2	Prendas abrigadoras entregadas en 2019	Prendas	REALIZADO VARIABLE 2														2920	2920	

CUMPLIMIENTO FINAL

Explicaciones y causas de las variaciones al cumplimiento de la programación. ¿Por qué no se cumplió o por que se supero considerablemente lo programado?

PROPÓSITO

RESUMEN NARRATIVO	Los adultos mayores de Coronango reciben prendas abrigadoras en el inicio de la temporada invernal.
-------------------	---

Indicador

NOMBRE	Porcentaje de adultos mayores que son beneficiados		
DIMENSION A MEDIR	Eficacia	FRECUENCIA DE MEDICIÓN	Anual
METODO DE CALCULO	(v1/v2)*100		
TIPO DE INDICADOR	Estratégico	TIPO DE FORMULA	Porcentaje
COMPORTAMIENTO DEL INDICADOR HACIA LA META	Ascendente		
LINKA BASE	2020	2019	
VALOR			109.59

VARIABLES	NOMBRE	UNIDAD DE MEDIDA	CALENDARIO PROGRAMADO												TOTAL	META PROGRAMADA EN EL AÑO			
			ENE	FEB	MAR	ABR	MAY	JUN	JUL	AGO	SEP	OCT	NOV	DIC					
VARIABLE 1	Adultos mayores beneficiados en 2020	Personas	PROGRAMADO VARIABLE 1														3200	3200	109.59%
VARIABLE 2	Adultos mayores beneficiados en 2019	Personas	PROGRAMADO VARIABLE 2														2920	2920	



CLAVE: 08/03
 ENTIDAD FISCALIZADA: Coronango
 AÑO: 2020

FECHA DE APROBACIÓN
 10/12/2019
 HOJA: DE:

PROGRAMA PRESUPUESTARIO

Nombre del Programa: Dignificando Nuestras Raíces
 Unidad(es) Responsable(s): DIF
 Costo Total del Programa:

VARIABLES	NOMBRE	UNIDAD DE MEDIDA	CALENDARIO - PROGRAMADO												TOTAL	RESULTADO ALCANZADO EN EL AÑO	
			ENE	FEB	MAR	ABR	MAY	JUN	JUL	AGO	SEP	OCT	NOV	DIC			
VARIABLE 1	Adultos mayores beneficiados en 2020	Personas	REALIZADO VARIABLE 1														
VARIABLE 2	Adultos mayores beneficiados en 2019	Personas	REALIZADO VARIABLE 2												2920	2920	

CUPLIMIENTO FINAL

Explicaciones y causas de las variaciones al cumplimiento de la programación, ¿Por qué no se cumplió o por que se supero considerablemente lo programado?

COMPONENTES

COMPONENTE 1 RESUMEN NARRATIVO: SubPrograma "Cobijando esperanza" implementado

Indicador

Nombre: SubPrograma "Cobijando esperanza" realizado

DIMENSION A MEDIR	Eficacia	FRECUENCIA DE MEDICION	Anual	METODO DE CALCULO	
TIPO DE INDICADOR	Gestión	TIPO DE FORMULA	Otras	COMPORTAMIENTO DEL INDICADOR HACIA LA META	Regular
LINEA BASE	1	AÑO	2019	META DEL INDICADOR	1.00
VALOR					

PROGRAMADO

VARIABLES	NOMBRE	UNIDAD DE MEDIDA	CALENDARIO - PROGRAMADO												TOTAL	META PROGRAMADA EN EL AÑO
			ENE	FEB	MAR	ABR	MAY	JUN	JUL	AGO	SEP	OCT	NOV	DIC		
VARIABLE 1	Reporte de evento del programa programado	Reporte	PROGRAMADO VARIABLE 1												1	
VARIABLE 2	Reporte de evento del programa realizado	Reporte	PROGRAMADO VARIABLE 2												1	

REALIZADO

VARIABLES	NOMBRE	UNIDAD DE MEDIDA	CALENDARIO - PROGRAMADO												TOTAL	RESULTADO ALCANZADO EN EL AÑO
			ENE	FEB	MAR	ABR	MAY	JUN	JUL	AGO	SEP	OCT	NOV	DIC		
VARIABLE 1	Reporte de evento del programa programado	Reporte	REALIZADO VARIABLE 1													
VARIABLE 2	Reporte de evento del programa realizado	Reporte	REALIZADO VARIABLE 2												1	

CUPLIMIENTO FINAL

Explicaciones y causas de las variaciones al cumplimiento de la programación, ¿Por qué no se cumplió o por que se supero considerablemente lo programado?

COMPONENTE 2 RESUMEN NARRATIVO:

Indicador

Nombre:

DIMENSION A MEDIR		FRECUENCIA DE MEDICION		METODO DE CALCULO	
TIPO DE INDICADOR		TIPO DE FORMULA		COMPORTAMIENTO DEL INDICADOR HACIA LA META	
LINEA BASE		AÑO		META DEL INDICADOR	
VALOR					

PROGRAMADO

VARIABLES	NOMBRE	UNIDAD DE MEDIDA	CALENDARIO - PROGRAMADO												TOTAL	META PROGRAMADA EN EL AÑO
			ENE	FEB	MAR	ABR	MAY	JUN	JUL	AGO	SEP	OCT	NOV	DIC		
VARIABLE 1			PROGRAMADO VARIABLE 1													
VARIABLE 2			PROGRAMADO VARIABLE 2													

REALIZADO

VARIABLES	NOMBRE	UNIDAD DE MEDIDA	CALENDARIO - PROGRAMADO												TOTAL	RESULTADO ALCANZADO EN EL AÑO
			ENE	FEB	MAR	ABR	MAY	JUN	JUL	AGO	SEP	OCT	NOV	DIC		
VARIABLE 1			REALIZADO VARIABLE 1													
VARIABLE 2			REALIZADO VARIABLE 2													

CUPLIMIENTO FINAL

Explicaciones y causas de las variaciones al cumplimiento de la programación, ¿Por qué no se cumplió o por que se supero considerablemente lo programado?

COMPONENTE 3 RESUMEN NARRATIVO:

Indicador

Nombre:



CLAVE: 08/03
 ENTIDAD FISCALIZADA: Coronango
 AÑO: 2020

FECHA DE APROBACIÓN
 10/12/2019
 HOJA: DE:

PROGRAMA PRESUPUESTARIO

Nombre del Programa: Dignificando Nuestras Raíces
 Unidad(es) Responsable(s): DIF

Costo Total del Programa

DIRECCIÓN A MEDIR	FRECUENCIA DE MEDICIÓN	METODO DE CÁLCULO
TIPO DE INDICADOR	TIPO DE FÓRMULA	COMPORTAMIENTO DEL INDICADOR HACIA LA META
LÍNEA BASE		META DEL INDICADOR

VARIABLES	NOMBRE	UNIDAD DE MEDIDA	CALENDARIO - PROGRAMADO												TOTAL	META PROGRAMADA EN EL AÑO
			ENE	FEB	MAR	ABR	MAY	JUN	JUL	AGO	SEP	OCT	NOV	DIC		
VARIABLE 1			PROGRAMADO VARIABLE 1													
VARIABLE 2			PROGRAMADO VARIABLE 2													

VARIABLES	NOMBRE	UNIDAD DE MEDIDA	CALENDARIO - PROGRAMADO												TOTAL	RESULTADO ALCANZADO EN EL AÑO
			ENE	FEB	MAR	ABR	MAY	JUN	JUL	AGO	SEP	OCT	NOV	DIC		
VARIABLE 1			REALIZADO VARIABLE 1													
VARIABLE 2			REALIZADO VARIABLE 2													

CUMPLIMIENTO FINAL

Explicaciones y causas de las variaciones al cumplimiento de la programación. ¿Por qué no se cumplió o por qué se superó considerablemente lo programado?

COMPONENTE 1 RESUMEN NARRATIVO

Indicador

NOMBRE		
DIRECCIÓN A MEDIR	FRECUENCIA DE MEDICIÓN	METODO DE CÁLCULO
TIPO DE INDICADOR	TIPO DE FÓRMULA	COMPORTAMIENTO DEL INDICADOR HACIA LA META
LÍNEA BASE		META DEL INDICADOR

VARIABLES	NOMBRE	UNIDAD DE MEDIDA	CALENDARIO - PROGRAMADO												TOTAL	META PROGRAMADA EN EL AÑO
			ENE	FEB	MAR	ABR	MAY	JUN	JUL	AGO	SEP	OCT	NOV	DIC		
VARIABLE 1			PROGRAMADO VARIABLE 1													
VARIABLE 2			PROGRAMADO VARIABLE 2													

VARIABLES	NOMBRE	UNIDAD DE MEDIDA	CALENDARIO - PROGRAMADO												TOTAL	PROCENTAJE PROGRAMADO EN EL AÑO
			ENE	FEB	MAR	ABR	MAY	JUN	JUL	AGO	SEP	OCT	NOV	DIC		
VARIABLE 1			REALIZADO VARIABLE 1													
VARIABLE 2			REALIZADO VARIABLE 2													

CUMPLIMIENTO FINAL

Explicaciones y causas de las variaciones al cumplimiento de la programación. ¿Por qué no se cumplió o por qué se superó considerablemente lo programado?

COMPONENTE 2 RESUMEN NARRATIVO

Indicador

NOMBRE		
DIRECCIÓN A MEDIR	FRECUENCIA DE MEDICIÓN	METODO DE CÁLCULO
TIPO DE INDICADOR	TIPO DE FÓRMULA	COMPORTAMIENTO DEL INDICADOR HACIA LA META
LÍNEA BASE		META DEL INDICADOR

VARIABLES	NOMBRE	UNIDAD DE MEDIDA	CALENDARIO - PROGRAMADO												TOTAL	META PROGRAMADA EN EL AÑO
			ENE	FEB	MAR	ABR	MAY	JUN	JUL	AGO	SEP	OCT	NOV	DIC		
VARIABLE 1			PROGRAMADO VARIABLE 1													
VARIABLE 2			PROGRAMADO VARIABLE 2													

VARIABLES	NOMBRE	UNIDAD DE MEDIDA	CALENDARIO - PROGRAMADO												TOTAL	PROCENTAJE PROGRAMADO EN EL AÑO
			ENE	FEB	MAR	ABR	MAY	JUN	JUL	AGO	SEP	OCT	NOV	DIC		
VARIABLE 1			REALIZADO VARIABLE 1													
VARIABLE 2			REALIZADO VARIABLE 2													

CUMPLIMIENTO FINAL

Explicaciones y causas de las variaciones al cumplimiento de la programación. ¿Por qué no se cumplió o por qué se superó considerablemente lo programado?



CLAVE: 08/03
 ENTIDAD FISCALIZADA: Coahuila de Zaragoza
 AÑO: 2020

FECHA DE APROBACIÓN
 10/12/2019
 HOJA: DE:

PROGRAMA PRESUPUESTARIO

Nombre del Programa: Dignificando Nuestras Raíces
 Unidad(es) Responsable(s): DIF
 Costo Total del Programa:

COMPONENTE	DESCRIPCIÓN	UNIDAD DE MEDIDA	CALENDARIO												TOTAL	PORCENTAJE DE CUMPLIMIENTO DE LA ACTIVIDAD		
			PROGRAMADO / REALIZADO	ENE	FEB	MAR	ABR	MAY	JUN	JUL	AGO	SEP	OCT	NOV			DIC	
C1	1 Tener reuniones con las áreas de Tesorería.	reuniones	PROGRAMADO														4	0%
			REALIZADO														0	
	2 Realizar las requisiciones de los insumos necesarios para cada evento	requisiciones	PROGRAMADO														4	0%
			REALIZADO														0	
	3 Generar un padrón de adultos mayores de todo el municipio que pudieran ser beneficiarios del programa cobijando esperanza	personas	PROGRAMADO														1	0%
		REALIZADO														0		
4	Realizar eventos de entrega de prendas beneficiarias	eventos	PROGRAMADO														5	0%
			REALIZADO														0	
5	Entregar prendas obligatorias a adultos mayores	personas	PROGRAMADO														2200	2,200
			REALIZADO														0	0%
C2			PROGRAMADO														0	
			REALIZADO														0	
			PROGRAMADO														0	
			REALIZADO														0	
			PROGRAMADO														0	
			REALIZADO														0	
C3			PROGRAMADO														0	
			REALIZADO														0	
			PROGRAMADO														0	
			REALIZADO														0	
			PROGRAMADO														0	
			REALIZADO														0	
C4			PROGRAMADO														0	
			REALIZADO														0	
			PROGRAMADO														0	
			REALIZADO														0	
			PROGRAMADO														0	
			REALIZADO														0	
C5			PROGRAMADO														0	
			REALIZADO														0	
			PROGRAMADO														0	
			REALIZADO														0	
			PROGRAMADO														0	
			REALIZADO														0	

C. ANTONIO TORRES VILLALBA
 PRESIDENTE MUNICIPAL
 COAHUILA DE ZARAGOZA
 2019-2021

C. PATRICIA RIVERA SANCHEZ
 TRESORERA MUNICIPAL
 COAHUILA DE ZARAGOZA
 2019-2021

C. PATRICIA RIVERA SANCHEZ
 CONTADOR MUNICIPAL
 COAHUILA DE ZARAGOZA
 2019-2021

TESORERÍA
 MUNICIPAL
 COAHUILA DE ZARAGOZA
 2019-2021

PROGRAMA PRESUPUESTARIO

Nombre del Programa	Sub Programa Primero el Pueblo
Unidad(es) Responsable(s)	Atención y Participación Ciudadana
Costo Total del Programa	
Fuente de Financiamiento	INGRESOS
Monto Especifico	

CLASIFICACIÓN FUNCIONAL DEL GASTO	
Finalidad	2. Desarrollo social
Función	2.7. Otros asuntos sociales
Subfunción	2.7.1 Otros Asuntos Sociales
Sub/subfunción	

DATOS DE VINCULACIÓN AL PLAN ESTATAL DE DESARROLLO	
Especial. Gobierno Democrático, Innovador y Transparente	

DATOS DE VINCULACIÓN AL PLAN MUNICIPAL DE DESARROLLO (EJES, ESTRATEGIAS U OBJETIVOS GENERALES)	
Eje 1. Buen gobierno y participación social	

NIVEL INMEDIATO INFERIOR (OBJETIVO O LINEA ESTRATEGICA)	
Lograr una administración honesta, transparente, con una gestión adecuada, eficiente y austera priorizando las necesidades del Municipio y su gente mediante la participación ciudadana generando un entorno de confianza y empatía la población.	

FIN	
RESUMEN NARRATIVO	El H. ayuntamiento de Coronango tiene como fin generar un canal de comunicación en donde la ciudadanía se mejore la atención a los ciudadanos, donde puedan acercarse con confianza a su gobierno y participe de una forma activa.

Indicador	
NOMBRE	Porcentaje de mecanismos aplicados para la participación de atención y participación ciudadana.
DIMENSION A MEDIR	Eficacia
TIPO DE INDICADOR	Estratégico
FRECUENCIA DE MEDICIÓN	Anual
METODO DE CALCULO	$(v1/v2)*100$
COMPORTAMIENTO DEL INDICADOR HACIA LA META	Nominal
UNIDAD BASE	
META DEL INDICADOR	75
VALOR	AÑO

VARIABLES	NOMBRE	UNIDAD DE MEDIDA	CALENDARIO - PROGRAMADO												TOTAL	META PROGRAMADA EN EL AÑO				
			ENE	FEB	MAR	ABR	MAY	JUN	JUL	AGO	SEP	OCT	NOV	DIC						
VARIABLE 1	Mecanismos aplicados de atención y participación ciudadana	Mecanismos	PROGRAMADO VARIABLE 1															3	3	75.00%
VARIABLE 2	Mecanismos de atención y participación ciudadana que se realizaron durante el año	Mecanismos	PROGRAMADO VARIABLE 2															4	4	

VARIABLES	NOMBRE	UNIDAD DE MEDIDA	CALENDARIO - PROGRAMADO												TOTAL	RESULTADO ALCANZADO EN EL AÑO				
			ENE	FEB	MAR	ABR	MAY	JUN	JUL	AGO	SEP	OCT	NOV	DIC						
VARIABLE 1	Mecanismos aplicados de atención y participación ciudadana	Mecanismos	REALIZADO VARIABLE 1																4	#VALOR!
VARIABLE 2	Mecanismos de atención y participación ciudadana que se realizaron durante el año	Mecanismos	REALIZADO VARIABLE 2																4	

CUMPLIMIENTO FINAL	
Explicaciones y causas de las variaciones al cumplimiento de la programación: Por qué no se cumplió o por qué se supero considerablemente la programación?	

PROPÓSITO	
RESUMEN NARRATIVO	Habitantes de Coronango participan de forma activa en las actividades que ofrece el ayuntamiento en donde pueden conocer y opinar sobre las propuestas presentadas por el ayuntamiento. Tienen un espacio en donde puedan presentar sus quejas y reportes; además se da un seguimiento a las solicitudes y peticiones para mejorar las condiciones de Coronango.

Indicador	
NOMBRE	Porcentaje de meses del área de atención ciudadana en funcionamiento
DIMENSION A MEDIR	Eficacia
TIPO DE INDICADOR	Estratégico
FRECUENCIA DE MEDICIÓN	Semestral
METODO DE CALCULO	$(v1/v2)*100$
COMPORTAMIENTO DEL INDICADOR HACIA LA META	Nominal
UNIDAD BASE	
META DEL INDICADOR	100.0
VALOR	AÑO

VARIABLES	NOMBRE	UNIDAD DE MEDIDA	CALENDARIO - PROGRAMADO												TOTAL	META PROGRAMADA EN EL AÑO				
			ENE	FEB	MAR	ABR	MAY	JUN	JUL	AGO	SEP	OCT	NOV	DIC						
VARIABLE 1	Número de meses en funcionamiento	Meses en funcionamiento	PROGRAMADO VARIABLE 1						6									6	6	100.00%
VARIABLE 2	Número total de meses	Meses en funcionamiento	PROGRAMADO VARIABLE 2															10	10	



CLAVE: 08/03
 ENTIDAD FISCALIZADA: Coronango
 AÑO: 2020

FECHA DE APROBACIÓN: 10/12/2019
 HOJA: DE:

PROGRAMA PRESUPUESTARIO

Nombre del Programa: Sub Programa Primero el Pueblo
 Unidad(es) Responsable(s): Atención y Participación Ciudadana
 Costo Total del Programa:

VARIABLES	NOMBRE	UNIDAD DE MEDIDA	CALENDARIO - PROGRAMADO												TOTAL	RESULTADO ALCANZADO EN EL AÑO	
			ENE	FEB	MAR	ABR	MAY	JUN	JUL	AGO	SEPT	OCT	NOV	DIC			
VARIABLE 1	Número de meses en funcionamiento	Meses en funcionamiento	REALIZADO VARIABLE 1														
VARIABLE 2	Número total de meses	Meses en funcionamiento	REALIZADO VARIABLE 2													10	10
CUMPLIMIENTO FINAL																	

Explicaciones y causas de las variaciones al cumplimiento de la programación, ¿Por qué no se cumplió o por qué se superó considerablemente lo programado?

COMPONENTES
 COMPONENTE 1 RESUMEN NARRATIVO: Programas de jornadas de atención ciudadana "Primero el pueblo"

INDICADOR	
NOMBRE	Porcentaje de jornadas "Primero el pueblo"
DIRECCIÓN A MEDIR	Eficacia
FRECUENCIA DE EJECUCIÓN	Mensual
MÉTODO DE CÁLCULO	$(V1/V2)*100$
TIPO DE INDICADOR	Estratégico
TIPO DE FÓRMULA	Porcentaje
COMPORTAMIENTO DEL INDICADOR HACIA LA META	Nominal
LÍNEA BASE	
META DEL INDICADOR	100.00
VALOR	AÑO

VARIABLES	NOMBRE	UNIDAD DE MEDIDA	CALENDARIO - PROGRAMADO												TOTAL	META PROGRAMADA EN EL AÑO	
			ENE	FEB	MAR	ABR	MAY	JUN	JUL	AGO	SEPT	OCT	NOV	DIC			
VARIABLE 1	Número de jornadas "Primero el pueblo" realizadas	Jornadas	PROGRAMADO VARIABLE 1	3	3	3	3	3	3	3	3	3	3	3	3	3	36
VARIABLE 2	Número de jornadas "Primero el pueblo" programadas	Jornadas	PROGRAMADO VARIABLE 2	3	3	3	3	3	3	3	3	3	3	3	3	3	36

VARIABLES	NOMBRE	UNIDAD DE MEDIDA	CALENDARIO - PROGRAMADO												TOTAL	RESULTADO ALCANZADO EN EL AÑO	
			ENE	FEB	MAR	ABR	MAY	JUN	JUL	AGO	SEPT	OCT	NOV	DIC			
VARIABLE 1	Número de jornadas "Primero el pueblo" realizadas	Jornadas	REALIZADO VARIABLE 1														
VARIABLE 2	Número de jornadas "Primero el pueblo" programadas	Jornadas	REALIZADO VARIABLE 2	3	3	3	3	3	3	3	3	3	3	3	3	3	36
CUMPLIMIENTO FINAL																	

Explicaciones y causas de las variaciones al cumplimiento de la programación, ¿Por qué no se cumplió o por qué se superó considerablemente lo programado?

COMPONENTE 2 RESUMEN NARRATIVO: Jornada de atención ciudadana primero el pueblo en las distintas juntas auxiliares de Coronango.

INDICADOR	
NOMBRE	Programa de jornadas de atención ciudadana "Primero el pueblo" en distintas juntas auxiliares de Coronango.
DIRECCIÓN A MEDIR	Eficacia
FRECUENCIA DE EJECUCIÓN	Semestral
MÉTODO DE CÁLCULO	$(V1/V2)*100$
TIPO DE INDICADOR	Estratégico
TIPO DE FÓRMULA	Porcentaje
COMPORTAMIENTO DEL INDICADOR HACIA LA META	Nominal
LÍNEA BASE	
META DEL INDICADOR	100
VALOR	AÑO

VARIABLES	NOMBRE	UNIDAD DE MEDIDA	CALENDARIO - PROGRAMADO												TOTAL	META PROGRAMADA EN EL AÑO	
			ENE	FEB	MAR	ABR	MAY	JUN	JUL	AGO	SEPT	OCT	NOV	DIC			
VARIABLE 1	Número de jornadas realizadas	Jornadas	PROGRAMADO VARIABLE 1													1	1
VARIABLE 2	Número de jornadas programadas	Jornadas	PROGRAMADO VARIABLE 2													1	1

VARIABLES	NOMBRE	UNIDAD DE MEDIDA	CALENDARIO - PROGRAMADO												TOTAL	RESULTADO ALCANZADO EN EL AÑO	
			ENE	FEB	MAR	ABR	MAY	JUN	JUL	AGO	SEPT	OCT	NOV	DIC			
VARIABLE 1	Número de jornadas realizadas	Jornadas	REALIZADO VARIABLE 1														
VARIABLE 2	Número de jornadas programadas	Jornadas	REALIZADO VARIABLE 2													1	1
CUMPLIMIENTO FINAL																	

Explicaciones y causas de las variaciones al cumplimiento de la programación, ¿Por qué no se cumplió o por qué se superó considerablemente lo programado?

COMPONENTE 3 RESUMEN NARRATIVO: Consejos de participación ciudadana

INDICADOR	
NOMBRE	Porcentaje de consejos ciudadanos creados

PROGRAMA PRESUPUESTARIO

Nombre del Programa: Sub Programa Primero el Pueblo
 Unidad(es) Responsable(s): Atención y Participación Ciudadana
 Costo Total del Programa: []

DIMENSIÓN A MEDIR	Eficacia	FRECUENCIA DE MEDICIÓN	Semestral	MÉTODO DE CÁLCULO	(1/1/2)*100
TIPO DE INDICADOR	Estratégico	TIPO DE FÓRMULA	Porcentaje	COMPORTAMIENTO DEL INDICADOR HACIA LA META	Nominal
LÍNEA BASE			META DEL INDICADOR		
VALOR	AÑO		100		

VARIABLES	NOMBRE	UNIDAD DE MEDIDA	CALENDARIO - PROGRAMADO												TOTAL	META PROGRAMADA EN EL AÑO			
			ENE	FEB	MAR	ABR	MAY	JUN	JUL	AGO	SEPT	OCT	NOV	DIC					
VARIABLE 1	Consejos ciudadanos realizados	Consejos	PROGRAMADO VARIABLE 1					1									1	2	100.00%
VARIABLE 2	Consejos ciudadanos programados	Consejos	PROGRAMADO VARIABLE 2					1									1	2	

VARIABLES	NOMBRE	UNIDAD DE MEDIDA	CALENDARIO - PROGRAMADO												TOTAL	RESULTADO OBTENIDO EN EL AÑO			
			ENE	FEB	MAR	ABR	MAY	JUN	JUL	AGO	SEPT	OCT	NOV	DIC					
VARIABLE 1	Consejos ciudadanos realizados	Consejos	REALIZADO VARIABLE 1																#VALORI
VARIABLE 2	Consejos ciudadanos programados	Consejos	REALIZADO VARIABLE 2					1									1	2	

CUMPLIMIENTO FINAL

Explicaciones y causas de las variaciones al cumplimiento de la programación, ¿Por qué no se cumplió o por que se supero considerablemente lo programado?

COMPONENTE RESUMEN NARRATIVO: Ceremonias cívicas en escuelas del municipio

Indicador

NOMBRE: Porcentaje de honores realizados en escuelas del municipio de Coronango

DIMENSIÓN A MEDIR	Eficacia	FRECUENCIA DE MEDICIÓN	Mensual	MÉTODO DE CÁLCULO	(1/1/2)*100
TIPO DE INDICADOR	Estratégico	TIPO DE FÓRMULA	Porcentaje	COMPORTAMIENTO DEL INDICADOR HACIA LA META	Nominal
LÍNEA BASE			META DEL INDICADOR		
VALOR	AÑO		100		

VARIABLES	NOMBRE	UNIDAD DE MEDIDA	CALENDARIO - PROGRAMADO												TOTAL	META PROGRAMADA EN EL AÑO			
			ENE	FEB	MAR	ABR	MAY	JUN	JUL	AGO	SEPT	OCT	NOV	DIC					
VARIABLE 1	Ceremonias cívicas realizadas	Ceremonias	PROGRAMADO VARIABLE 1	1	1	1	1	1	1					1	1	1	1	8	100.00%
VARIABLE 2	Ceremonias cívicas programadas	Ceremonias	PROGRAMADO VARIABLE 2	1	1	1	1	1						1	1	1	1	8	

VARIABLES	NOMBRE	UNIDAD DE MEDIDA	CALENDARIO - PROGRAMADO												TOTAL	PROCENTAJE PROGRAMADO EN EL AÑO			
			ENE	FEB	MAR	ABR	MAY	JUN	JUL	AGO	SEPT	OCT	NOV	DIC					
VARIABLE 1	Ceremonias cívicas realizadas	Ceremonias	REALIZADO VARIABLE 1																#VALORI
VARIABLE 2	Ceremonias cívicas programadas	Ceremonias	REALIZADO VARIABLE 2	1	1	1	1	1						1	1	1	1	9	

CUMPLIMIENTO FINAL

Explicaciones y causas de las variaciones al cumplimiento de la programación, ¿Por qué no se cumplió o por que se supero considerablemente lo programado?

COMPONENTE RESUMEN NARRATIVO: Programa de apoyos "Primero el Pueblo"

Indicador

NOMBRE: Porcentaje de reportes mensuales realizados de apoyos otorgados a escuelas y habitantes del municipio de Coronango

DIMENSIÓN A MEDIR	Eficacia	FRECUENCIA DE MEDICIÓN	Mensual	MÉTODO DE CÁLCULO	(1/1/2)*100
TIPO DE INDICADOR	Gestión	TIPO DE FÓRMULA	Porcentaje	COMPORTAMIENTO DEL INDICADOR HACIA LA META	Nominal
LÍNEA BASE			META DEL INDICADOR		
VALOR	AÑO		100		

VARIABLES	NOMBRE	UNIDAD DE MEDIDA	CALENDARIO - PROGRAMADO												TOTAL	META PROGRAMADA EN EL AÑO			
			ENE	FEB	MAR	ABR	MAY	JUN	JUL	AGO	SEPT	OCT	NOV	DIC					
VARIABLE 1	Número reportes de apoyos entregados en jornadas "Primero el pueblo"	Número de apoyos	PROGRAMADO VARIABLE 1	1	1	1	1	1	1	1	1	1	1	1	1	1	1	12	100.00%
VARIABLE 2	Número de reportes de apoyos solicitados	Número de apoyos	PROGRAMADO VARIABLE 2	1	1	1	1	1	1	1	1	1	1	1	1	1	1	12	

VARIABLES	NOMBRE	UNIDAD DE MEDIDA	CALENDARIO - PROGRAMADO												TOTAL	PROCENTAJE PROGRAMADO EN EL AÑO			
			ENE	FEB	MAR	ABR	MAY	JUN	JUL	AGO	SEPT	OCT	NOV	DIC					
VARIABLE 1	Número reportes de apoyos entregados en jornadas "Primero el pueblo"	Número de apoyos	REALIZADO VARIABLE 1																#VALORI
VARIABLE 2	Número de reportes de apoyos solicitados	Número de apoyo	REALIZADO VARIABLE 2	1	1	1	1	1	1	1	1	1	1	1	1	1	1	12	

CUMPLIMIENTO FINAL

Explicaciones y causas de las variaciones al cumplimiento de la programación, ¿Por qué no se cumplió o por que se supero considerablemente lo programado?

PROGRAMA PRESUPUESTARIO

Nombre del Programa: Sub Programa Primero al Pueblo
 Unidad(es) Responsable(s): Atención y Participación Ciudadana
 Costo Total del Programa:

ACTIVIDADES

COMPONENTE	DESCRIPCION	UNIDAD DE MEDIDA	CALENDARIO												TOTAL	PORCENTAJE DE CUMPLIMIENTO DE LA ACTIVIDAD		
			PROGRAMADO/REALIZADO	ENE	FEB	MAR	ABR	MAY	JUN	JUL	AGO	SEP	OCT	NOV			DIC	
C1	1 Realizar jornadas de atención ciudadana "Primero el pueblo"	Jornadas	PROGRAMADO	3	3	3	3	3	3	2	3	3	3	3	3	3	28	0%
			REALIZADO														0	
	2 Atender a personas en la jornada	Personas	PROGRAMADO	80	80	80	80	80	80	80	80	80	80	80	80	80	860	0%
			REALIZADO														0	
			PROGRAMADO														0	
			REALIZADO														0	
C2	1 Jornadas de atención ciudadana primero al pueblo en las distintas jurisdicciones municipales de Coronango.	Reporte	PROGRAMADO													1	0%	
			REALIZADO													0		
	2 Atender a personas en la jornada	Personas	PROGRAMADO													70	0%	
			REALIZADO													0		
			PROGRAMADO													0		
			REALIZADO													0		
C3	1 Integrar consejos de participación ciudadana.	Consejos	PROGRAMADO													2	0%	
			REALIZADO													0		
	2		PROGRAMADO													0		
			REALIZADO													0		
	3		PROGRAMADO													0		
			REALIZADO													0		
C4	1 Realizar ceremonias cívicas en escuelas del municipio de coronango	Ceremonias cívicas	PROGRAMADO													8	0%	
			REALIZADO													0		
	2		PROGRAMADO													0		
			REALIZADO													0		
	3		PROGRAMADO													0		
			REALIZADO													0		
C5	1 Realizar reporte de lo expedientes sobre los apoyos entregados en jornada "Primero el pueblo"	Reporte	PROGRAMADO													12	0%	
			REALIZADO													0		
	2 Realizar reporte de visitas realizadas a los posibles beneficiarios	Reporte	PROGRAMADO													12	0%	
			REALIZADO													0		
	3		PROGRAMADO													0		
			REALIZADO													0		

C. ANTONIO DE VILLALBA
 PRESIDENTE MUNICIPAL
 DE CORONANGO PUEBLA
 2018-2021

SILVIA ESCOBAR
 PRESIDENTA MUNICIPAL
 DE CORONANGO PUEBLA
 2018-2021

C. PATRICIA RAMÍREZ SANCHEZ
 CONTRALORA MUNICIPAL
 DE CORONANGO PUEBLA
 2018-2021

TESORERIA
H. AYUNTAMIENTO
DE CORONANGO PUEBLA
 2018 - 2021

PROGRAMA PRESUPUESTARIO

Nombre del Programa	SubPrograma Abuelitos
Unidad(es) Responsable(s)	DIF
Costo Total del Programa	
Fuente de Financiamiento	INGRESOS
Monto Especifico	

CLASIFICACIÓN	CONCEPTO
Finalidad	2. Desarrollo social
Función	2.6. Protección social
Subfunción	2.6.8 Otros Grupos Vulnerables
Sub/Subfunción	

DATOS DE VINCULACIÓN AL PLAN ESTATAL DE DESARROLLO

4. Disminución de las Desigualdades

DATOS DE VINCULACIÓN AL PLAN MUNICIPAL DE DESARROLLO (EJES, ESTRATEGIAS U OBJETIVOS GENERALES)

Eje 5 Bienestar Social y Servicios Públicos

NIVEL INMEDIATO INFERIOR (OBJETIVO O LÍNEA ESTRATÉGICA)

Generar mejores condiciones de calidad de vida de la población mediante programas que incrementen el bienestar social, favoreciendo la actividad física por medio del deporte y con políticas públicas encaminadas a promover el desarrollo integral de las personas. Logrando mejores servicios públicos y obras de infraestructura básica.

RESUMEN NARRATIVO

Generar mejores condiciones de vida para la población mediante programas que anteponen el bienestar social, favoreciendo la actividad física por medio del deporte y a través de políticas públicas que favorecen el desarrollo integral de las personas adultas o de la 3ª edad así como entregando alimentación balanceada para mejorar el bienestar.

Indicador

Nombre: Porcentaje de participación de los adultos mayores en las actividades dentro de la estancia de día.

Dimensión a Medir: Eficacia

Frecuencia de Medición: Mensual

Método de Cálculo: $(V1/V2)*100$

Tipo de Indicador: Estratégico

Tipo de Fórmula: Porcentaje

Comportamiento del Indicador hacia la Meta: Nominal

Línea Base: VALOR

Meta del Indicador: 100

PROGRAMADO

VARIABLE	NOMBRE	UNIDAD DE MEDIDA	PROGRAMADO	CALENDARIO - PROGRAMADO												TOTAL	META PROGRAMADA EN EL AÑO		
				ENE	FEB	MAR	ABR	MAY	JUN	JUL	AGO	SEPT	OCT	NOV	DIC				
VARIABLE 1	Reporte de los adultos mayores que participan realizado	Reporte	PROGRAMADO VARIABLE 1	0	0	1	1	1	1	1	1	1	1	1	1	1	1	10	100.00%
VARIABLE 2	Reporte de los adultos mayores que participan programado	Reporte	PROGRAMADO VARIABLE 2	0	0	1	1	1	1	1	1	1	1	1	1	1	1	10	

REALIZADO

VARIABLE	NOMBRE	UNIDAD DE MEDIDA	REALIZADO	CALENDARIO - PROGRAMADO												TOTAL	RESULTADO ALCANZADO EN EL AÑO		
				ENE	FEB	MAR	ABR	MAY	JUN	JUL	AGO	SEPT	OCT	NOV	DIC				
VARIABLE 1	Reporte de los adultos mayores que participan realizado	Reporte	REALIZADO VARIABLE 1																
VARIABLE 2	Reporte de los adultos mayores que participan programado	Reporte	REALIZADO VARIABLE 2	0	0	1	1	1	1	1	1	1	1	1	1	1	1	10	100.00%

CUMPLIMIENTO FINAL

Explicaciones y causas de las variaciones al cumplimiento de la programación: Por qué no se cumplió o por que se supera considerablemente lo programado?

PROPOSITO

RESUMEN NARRATIVO: Las personas de la 3a edad cuentan con espacios dignos y que mejoran sus condiciones de vida al recibir servicios oportunos y de calidad

Indicador

Nombre: Espacios que brinda atención y servicios óptimos a las personas de la 3a edad aperturado

Dimensión a Medir: Eficacia

Frecuencia de Medición: Mensual

Método de Cálculo: $(V1/V2)*100$

Tipo de Indicador: Estratégico

Tipo de Fórmula: Otras

Comportamiento del Indicador hacia la Meta: Nominal

Línea Base: VALOR

Meta del Indicador: 12.0

PROGRAMADO

VARIABLE	NOMBRE	UNIDAD DE MEDIDA	PROGRAMADO	CALENDARIO - PROGRAMADO												TOTAL	META PROGRAMADA EN EL AÑO		
				ENE	FEB	MAR	ABR	MAY	JUN	JUL	AGO	SEPT	OCT	NOV	DIC				
VARIABLE 1	Espacio que brinda atención en aperturado y en funcionamiento	Espacio en funcionamiento	PROGRAMADO VARIABLE 1	1	1	1	1	1	1	1	1	1	1	1	1	1	1	12	12.00
VARIABLE 2	Espacio que brinda atención aperturado	Espacio en funcionamiento	PROGRAMADO VARIABLE 2	1	1	1	1	1	1	1	1	1	1	1	1	1	1	12	



CLAVE: 08/03
 ENTIDAD FISCALIZADA: Coronango
 AÑO: 2020

FECHA DE APROBACIÓN
16/12/2015

HOJA: DE:

PROGRAMA PRESUPUESTARIO

Nombre del Programa SubPrograma Abuelitos
 Unidad(es) Responsable(s) CIF
 Costo Total del Programa

VARIABLES	NOMBRE	UNIDAD DE MEDIDA	CALENDARIO PROGRAMADO												TOTAL	RESULTADO ALCANZADO EN EL AÑO			
			REALIZADO	ENE	FEB	MAR	ABR	MAY	JUN	JUL	AGO	SEP	OCT	NOV			DIC		
VARIABLE 1	Espacio que brinda atención en apertura y en funcionamiento	Espacio en funcionamiento	REALIZADO VARIABLE 1																CAPTURAR EL RESULTADO DEL INDICADOR
VARIABLE 2	Espacio que brinda atención aperturado	Espacio en funcionamiento	REALIZADO VARIABLE 2	1	1	1	1	1	1	1	1	1	1	1	1	1	1	12	

CUMPLIMIENTO FINAL

Explicaciones y causas de las variaciones al cumplimiento de la programación, ¿Por qué no se cumplió o por qué se supero considerablemente lo programado?

COMPONENTES

COMPONENTES RESUMEN NARRATIVO Estancia de Día aperturada y en operaciones

Indicador

NOMBRE: Porcentaje de reportes de actividades mensuales entregados
 DIMENSION A MEDIR: Eficacia
 FRECUENCIA DE MEDICION: Trimestral
 METODO DE CALCULO: (v1/v2)*100
 TIPO DE INDICADOR: Gestión
 TIPO DE FORMULA: Porcentaje
 COMPORTAMIENTO DEL INDICADOR HACIA LA META: Nominal
 LINEA BASE: VALOR AÑO
 META DEL INDICADOR: 100.00

PROGRAMADO

VARIABLES	NOMBRE	UNIDAD DE MEDIDA	CALENDARIO PROGRAMADO												TOTAL	META PROGRAMADA EN EL AÑO			
			PROGRAMADO	ENE	FEB	MAR	ABR	MAY	JUN	JUL	AGO	SEP	OCT	NOV			DIC		
VARIABLE 1	Número de reportes entregados	Reportes	PROGRAMADO VARIABLE 1			1	1	1	1	1	1	1	1	1	1	1	1	10	100.00%
VARIABLE 2	Número de reportes programados	Reportes	PROGRAMADO VARIABLE 2			1			3				3			3	10		

REALIZADO

VARIABLES	NOMBRE	UNIDAD DE MEDIDA	CALENDARIO PROGRAMADO												TOTAL	RESULTADO ALCANZADO EN EL AÑO			
			REALIZADO	ENE	FEB	MAR	ABR	MAY	JUN	JUL	AGO	SEP	OCT	NOV			DIC		
VARIABLE 1	Número de reportes entregados	Reportes	REALIZADO VARIABLE 1																#VALORE!
VARIABLE 2	Número de reportes programados	Reportes	REALIZADO VARIABLE 2			1			3				3			3	10		

CUMPLIMIENTO FINAL

Explicaciones y causas de las variaciones al cumplimiento de la programación, ¿Por qué no se cumplió o por qué se supero considerablemente lo programado?

COMPONENTES

COMPONENTES RESUMEN NARRATIVO

Indicador

NOMBRE:
 DIMENSION A MEDIR:
 FRECUENCIA DE MEDICION:
 METODO DE CALCULO:
 TIPO DE INDICADOR:
 TIPO DE FORMULA:
 COMPORTAMIENTO DEL INDICADOR HACIA LA META:
 LINEA BASE: VALOR AÑO
 META DEL INDICADOR:

PROGRAMADO

VARIABLES	NOMBRE	UNIDAD DE MEDIDA	CALENDARIO PROGRAMADO												TOTAL	META PROGRAMADA EN EL AÑO			
			PROGRAMADO	ENE	FEB	MAR	ABR	MAY	JUN	JUL	AGO	SEP	OCT	NOV			DIC		
VARIABLE 1			PROGRAMADO VARIABLE 1																FALSO
VARIABLE 2			PROGRAMADO VARIABLE 2																

REALIZADO

VARIABLES	NOMBRE	UNIDAD DE MEDIDA	CALENDARIO PROGRAMADO												TOTAL	RESULTADO ALCANZADO EN EL AÑO			
			REALIZADO	ENE	FEB	MAR	ABR	MAY	JUN	JUL	AGO	SEP	OCT	NOV			DIC		
VARIABLE 1			REALIZADO VARIABLE 1																FALSO
VARIABLE 2			REALIZADO VARIABLE 2																

CUMPLIMIENTO FINAL

Explicaciones y causas de las variaciones al cumplimiento de la programación, ¿Por qué no se cumplió o por qué se supero considerablemente lo programado?

COMPONENTES

COMPONENTES RESUMEN NARRATIVO

Indicador

NOMBRE:

PROGRAMA PRESUPUESTARIO

Nombre del Programa SubPrograma Abuelitos
 Unidad(es) Responsable(s) DIF
 Costo Total del Programa

DIMENSION A MEDIR	FRECUENCIA DE MEDICION	METODO DE CALCULO
TIPO DE INDICADOR	TIPO DE FORMULA	COMPORTAMIENTO DEL INDICADOR HACIA LA META
LÍNEA BASE		META DEL INDICADOR
VALOR	AÑO	

VARIABLES	NOMBRE	UNIDAD DE MEDIDA	CALENDARIO - PROGRAMADO												TOTAL	META PROGRAMADA EN EL AÑO		
			ENE	FEB	MAR	ABR	MAY	JUN	JUL	AGO	SEP	OCT	NOV	DIC				
VARIABLE 1			PROGRAMADO VARIABLE 1															FALSO
VARIABLE 2			PROGRAMADO VARIABLE 2															FALSO

VARIABLES	NOMBRE	UNIDAD DE MEDIDA	CALENDARIO - PROGRAMADO												TOTAL	RESULTADO ALCANZADO EN EL AÑO		
			ENE	FEB	MAR	ABR	MAY	JUN	JUL	AGO	SEP	OCT	NOV	DEC				
VARIABLE 1			REALIZADO VARIABLE 1															FALSO
VARIABLE 2			REALIZADO VARIABLE 2															FALSO

CUPLIMIENTO FINAL

Explicaciones y causas de las variaciones al cumplimiento de la programación, ¿Por qué no se cumplió o por qué se supero considerablemente lo programado?

COMPLEMENTOS RESUMEN NARRATIVO

Indicador

NOMBRE		
DIMENSION A MEDIR	FRECUENCIA DE MEDICION	METODO DE CALCULO
TIPO DE INDICADOR	TIPO DE FORMULA	COMPORTAMIENTO DEL INDICADOR HACIA LA META
LÍNEA BASE		META DEL INDICADOR
VALOR	AÑO	

VARIABLES	NOMBRE	UNIDAD DE MEDIDA	CALENDARIO - PROGRAMADO												TOTAL	META PROGRAMADA EN EL AÑO		
			ENE	FEB	MAR	ABR	MAY	JUN	JUL	AGO	SEP	OCT	NOV	DEC				
VARIABLE 1			PROGRAMADO VARIABLE 1															FALSO
VARIABLE 2			PROGRAMADO VARIABLE 2															FALSO

VARIABLES	NOMBRE	UNIDAD DE MEDIDA	CALENDARIO - PROGRAMADO												TOTAL	PORCENTAJE PROGRAMADO EN EL AÑO		
			ENE	FEB	MAR	ABR	MAY	JUN	JUL	AGO	SEP	OCT	NOV	DEC				
VARIABLE 1			REALIZADO VARIABLE 1															FALSO
VARIABLE 2			REALIZADO VARIABLE 2															FALSO

CUPLIMIENTO FINAL

Explicaciones y causas de las variaciones al cumplimiento de la programación, ¿Por qué no se cumplió o por qué se supero considerablemente lo programado?

COMPLEMENTOS RESUMEN NARRATIVO

Indicador

NOMBRE		
DIMENSION A MEDIR	FRECUENCIA DE MEDICION	METODO DE CALCULO
TIPO DE INDICADOR	TIPO DE FORMULA	COMPORTAMIENTO DEL INDICADOR HACIA LA META
LÍNEA BASE		META DEL INDICADOR
VALOR	AÑO	

VARIABLES	NOMBRE	UNIDAD DE MEDIDA	CALENDARIO - PROGRAMADO												TOTAL	META PROGRAMADA EN EL AÑO		
			ENE	FEB	MAR	ABR	MAY	JUN	JUL	AGO	SEP	OCT	NOV	DEC				
VARIABLE 1			PROGRAMADO VARIABLE 1															FALSO
VARIABLE 2			PROGRAMADO VARIABLE 2															FALSO

VARIABLES	NOMBRE	UNIDAD DE MEDIDA	CALENDARIO - PROGRAMADO												TOTAL	PORCENTAJE PROGRAMADO EN EL AÑO		
			ENE	FEB	MAR	ABR	MAY	JUN	JUL	AGO	SEP	OCT	NOV	DEC				
VARIABLE 1			REALIZADO VARIABLE 1															FALSO
VARIABLE 2			REALIZADO VARIABLE 2															FALSO

CUPLIMIENTO FINAL

Explicaciones y causas de las variaciones al cumplimiento de la programación, ¿Por qué no se cumplió o por qué se supero considerablemente lo programado?

PROGRAMA PRESUPUESTARIO

Nombre del Programa SubPrograma Abuelitos
 Unidad(es) Responsable(s) DIF
 Costo Total del Programa

COMPONENTE	DESCRIPCION	UNIDAD DE MEDIDA	CALENDARIO												TOTAL	PORCENTAJE DE CUMPLIMIENTO DE LA ACTIVIDAD		
			PROGRAMADO / REALIZADO	ENE	FEB	MAR	ABR	MAY	JUN	JUL	AGO	SEP	OCT	NOV			DIC	
C1	Realizar inscripción de adultos mayores a estancia de día	Expedientes	PROGRAMADO	0	2	0	2	0	2	0	2	0	2	0	2	0	10	0%
			REALIZADO														0	
	2	Dar clases de activación física, Ocupacional, Culturales y gerontológicas	Listas de asistencia	PROGRAMADO	34	34	34	34	34	34	34	34	34	34	34	34	408	0%
			REALIZADO														0	
	3	Dar porciones alimentarias de desayuno, comida	Reporte de porciones	PROGRAMADO	500	500	500	500	500	500	500	500	500	500	500	500	6,000	0%
			REALIZADO														0	
	4	Realizar requisición de insumos para participar en los eventos culturales externos del municipio.	Requisiciones	PROGRAMADO		1	0			1	0	1	0	1	0	1	6	0%
		REALIZADO														0		
	Participar en los eventos culturales externos e internos del municipio	Eventos	PROGRAMADO		1				1	0	1	0	0	0	1	4	0%	
		REALIZADO														0		
	Reunión de los grupos gerontológicos mensuales en las juntas auxiliares	Reportes	PROGRAMADO	4	4	4	4	4	4	4	4	4	4	4	4	48	0%	
		REALIZADO														0		
	Fallejo de diferentes actividades conmemorativas en adultos mayores	Evidencia fotográficas	PROGRAMADO	1	0	0	0	1	1	0	1	1	0	1	1	7	0%	
		REALIZADO														0		
C2			PROGRAMADO														0	
			REALIZADO														0	
			PROGRAMADO														0	
			REALIZADO														0	
			PROGRAMADO														0	
C3			PROGRAMADO														0	
			REALIZADO														0	
			PROGRAMADO														0	
			REALIZADO														0	
			PROGRAMADO														0	
			REALIZADO														0	
C4			PROGRAMADO														0	
			REALIZADO														0	
			PROGRAMADO														0	
			REALIZADO														0	
			PROGRAMADO														0	
C6			PROGRAMADO														0	
			REALIZADO														0	
			PROGRAMADO														0	
			REALIZADO														0	
			PROGRAMADO														0	
			REALIZADO														0	

C. ANTONIO TREVINO VAZQUEZ
 PRESIDENTE MUNICIPAL
 PRESIDENCIA MUNICIPAL
 DE CORONANGO PUEBLA
 2019-2021

G. SINIA TESORO PAGAN
 TESORERÍA
 H. AYUNTAMIENTO
 DE CORONANGO PUEBLA
 2019 - 2021

C. PATRICIA SÁNCHEZ SÁNCHEZ
 CONTADOR MUNICIPAL
 CONTADOR MUNICIPAL
 DE CORONANGO PUEBLA
 2019-2021



CLAVE: 08/03
 ENTIDAD FISCALIZADA: Coahuila de Zaragoza
 AÑO: 2020

FECHA DE APROBACIÓN
 10/12/2019
 HOJA: DE:

PROGRAMA PRESUPUESTARIO

Nombre del Programa	Fondo de Aportaciones para las Infraestructura Social
Unidad(es) Responsable(s)	Dirección de Obras Públicas y Desarrollo Urbano
Costo Total del Programa	\$34,212,869.00
Fuente de Financiamiento	FISM
Monto Específico	\$34,212,869.00

CLASIFICACIÓN FUNCIONAL DEL GASTO	
CLASIFICACIÓN	CONCEPTO
Finalidad	2. Desarrollo social
Función	2.2. Vivienda y servicios a la comunidad
Subfunción	2.2.2 Desarrollo Comunitario
Sub/Subfunción	

DATOS DE VINCULACIÓN AL PLAN ESTATAL DE DESARROLLO
 Enfoque Transversal. Infraestructura

DATOS DE VINCULACIÓN AL PLAN MUNICIPAL DE DESARROLLO (EJE(S) ESTRATEGIAS U OBJETIVOS GENERALES)
 Eje 9. Bienestar social y Servicios Públicos

NIVEL INMEDIATO INFERIOR (OBJETIVO O LINEA ESTRATEGICA)
 Generar mejores condiciones de calidad de vida de la población mediante programas que incrementen el bienestar social, favoreciendo la actividad física por medio del deporte y con políticas públicas encaminadas a promover el desarrollo integral de las personas. Logrando mejores servicios públicos y obras de infraestructura básica.

FIN
 Contribuir a disminuir las carencias sociales de los habitantes del municipio a través de la construcción de obras públicas e impulso a acciones para el mejoramiento de la calidad de vida de la población.

Indicador					
NOMBRE	Porcentaje de Población beneficiada directa e indirectamente con obras públicas y acciones de desarrollo social.				
DIMENSION A MEDIR	Eficacia	FRECUENCIA DE MEDICIÓN	Anual	METODO DE CALCULO	(v1/v2)*100
TIPO DE INDICADOR	Estratégico	TIPO DE FÓRMULA	Porcentaje	COMPORTAMIENTO DEL INDICADOR HACIA LA META	Nominal
VALOR	AÑO				META DEL INDICADOR
					100

PROGRAMADO																			
VARIABLE	NOMBRE	UNIDAD DE MEDIDA	CALENDARIO - PROGRAMADO												TOTAL	META PROGRAMADA EN EL AÑO			
			ENE	FEB	MAR	ABR	MAY	JUN	JUL	AGO	SEP	OCT	NOV	DIC					
VARIABLE 1	Beneficiarios de Obras y Acciones Sociales	Personas	PROGRAMADO VARIABLE 1														40940	40940	100.00%
VARIABLE 2	Población del Municipio	Personas	PROGRAMADO VARIABLE 2														40940	40940	

REALIZADO																				
VARIABLE	NOMBRE	UNIDAD DE MEDIDA	CALENDARIO - PROGRAMADO												TOTAL	RESULTADO ALCANZADO EN EL AÑO				
			ENE	FEB	MAR	ABR	MAY	JUN	JUL	AGO	SEP	OCT	NOV	DIC						
VARIABLE 1	Beneficiarios de Obras y Acciones Sociales	Personas	REALIZADO VARIABLE 1															40940	40940	#VALOR!
VARIABLE 2	Población del Municipio	Personas	REALIZADO VARIABLE 2															40940	40940	

Explicaciones y causas de las variaciones al cumplimiento de la programación, ¿Por qué no se cumplió o por qué se supero considerablemente lo programado?

PROPÓSITO
 Habitantes del municipio mejoran calidad de vida y desarrollo social a través de las obras de infraestructura pública

Indicador					
NOMBRE	Porcentaje de Población beneficiada con Obras y Acciones Sociales respecto a la Programada.				
DIMENSION A MEDIR	Eficacia	FRECUENCIA DE MEDICIÓN	Anual	METODO DE CALCULO	(v1/v2)*100
TIPO DE INDICADOR	Estratégico	TIPO DE FÓRMULA	Porcentaje	COMPORTAMIENTO DEL INDICADOR HACIA LA META	Nominal
VALOR	AÑO				META DEL INDICADOR
					100.0

PROGRAMADO																				
VARIABLE	NOMBRE	UNIDAD DE MEDIDA	CALENDARIO - PROGRAMADO												TOTAL	META PROGRAMADA EN EL AÑO				
			ENE	FEB	MAR	ABR	MAY	JUN	JUL	AGO	SEP	OCT	NOV	DIC						
VARIABLE 1	Población del Municipio Atendida con Obras Públicas	Personas	PROGRAMADO VARIABLE 1															40940	40940	100.00%
VARIABLE 2	Pob. del Municipio estimada a atender con Obras Públicas	Personas	PROGRAMADO VARIABLE 2															40940	40940	

PROGRAMA PRESUPUESTARIO

Nombre del Programa Fondo de Aportaciones para las Infraestructura Social
 Unidad(es) Responsable(s) Dirección de Obras Públicas y Desarrollo Urbano
 Costo Total del Programa \$34,212,869.00

REALIZADO

VARIABLES	NOMBRE	UNIDAD DE MEDIDA	CALENDARIO - PROGRAMADO												TOTAL	RESULTADO ALCANZADO EN EL AÑO				
			ENE	FEB	MAR	ABR	MAY	JUN	JUL	AGO	SEP	OCT	NOV	DIC						
VARIABLE 1	Población del Municipio Atendida con Obras Públicas	Personas	REALIZADO VARIABLE 1															40948	40948	#VALOR!
VARIABLE 2	Pob. del Municipio en Situación de Atención con Obras Públicas	Personas	REALIZADO VARIABLE 2																	

CUMPLIMIENTO FINAL

Explicaciones y causas de las variaciones al cumplimiento de la programación, ¿Por qué no se cumplió o por qué se supero considerablemente lo programado?

COMPONENTES

COMPONENTE 1 RESUMEN NARRATIVO Ejecutar obra pública, que contribuya a mejorar la continuidad y la calidad en la educación para los estudiantes del Municipio.

Indicador

NOMBRE	Porcentaje de cumplimiento en la Programación de obras en materia educativa	
DIMENSION A MEDIR	Eficacia	FRECUENCIA DE MEDICION Mensual
TIPO DE INDICADOR	Estratégico	TIPO DE FORMULA Porcentaje
METODO DE CALCULO	(v1/v2)*100	
COMPORTAMIENTO DEL INDICADOR HACIA LA META	Nominal	
LINEA BASE	META DEL INDICADOR	
VALOR	AÑO	

PROGRAMADO

VARIABLES	NOMBRE	UNIDAD DE MEDIDA	CALENDARIO - PROGRAMADO												TOTAL	META PROGRAMADA EN EL AÑO			
			ENE	FEB	MAR	ABR	MAY	JUN	JUL	AGO	SEP	OCT	NOV	DIC					
VARIABLE 1	Obras en materia de educación, ejecutadas.	Acciones	PROGRAMADO VARIABLE 1			2		1	1									5	100.00%
VARIABLE 2	Obras en materia de educación, programadas.	Acciones	PROGRAMADO VARIABLE 2			2		1	1									5	

REALIZADO

VARIABLES	NOMBRE	UNIDAD DE MEDIDA	CALENDARIO - PROGRAMADO												TOTAL	RESULTADO ALCANZADO EN EL AÑO			
			ENE	FEB	MAR	ABR	MAY	JUN	JUL	AGO	SEP	OCT	NOV	DIC					
VARIABLE 1	Obras en materia de educación, ejecutadas.	Acciones	REALIZADO VARIABLE 1																
VARIABLE 2	Obras en materia de educación, programadas.	Acciones	REALIZADO VARIABLE 2			2		1	1									5	#VALOR!

CUMPLIMIENTO FINAL

Explicaciones y causas de las variaciones al cumplimiento de la programación, ¿Por qué no se cumplió o por qué se supero considerablemente lo programado?

COMPONENTES

COMPONENTE 2 RESUMEN NARRATIVO Ejecutar obra pública que contribuya a abatir las carencias sociales en materia de acceso a los servicios básicos en las viviendas.

Indicador

NOMBRE	Porcentaje de cumplimiento en la Programación de obras en materia de dotación de servicios básicos.	
DIMENSION A MEDIR	Eficacia	FRECUENCIA DE MEDICION Anual
TIPO DE INDICADOR	Estratégico	TIPO DE FORMULA Porcentaje
METODO DE CALCULO	(v1/v2)*100	
COMPORTAMIENTO DEL INDICADOR HACIA LA META	Nominal	
LINEA BASE	META DEL INDICADOR	
VALOR	100	

PROGRAMADO

VARIABLES	NOMBRE	UNIDAD DE MEDIDA	CALENDARIO - PROGRAMADO												TOTAL	META PROGRAMADA EN EL AÑO			
			ENE	FEB	MAR	ABR	MAY	JUN	JUL	AGO	SEP	OCT	NOV	DIC					
VARIABLE 1	Obras en materia de dotación de servicios básicos, ejecutadas.	Acción	PROGRAMADO VARIABLE 1															1	100.00%
VARIABLE 2	Obras en materia de dotación de servicios básicos, programadas.	Acción	PROGRAMADO VARIABLE 2															1	

REALIZADO

VARIABLES	NOMBRE	UNIDAD DE MEDIDA	CALENDARIO - PROGRAMADO												TOTAL	RESULTADO ALCANZADO EN EL AÑO			
			ENE	FEB	MAR	ABR	MAY	JUN	JUL	AGO	SEP	OCT	NOV	DIC					
VARIABLE 1	Obras en materia de dotación de servicios básicos, ejecutadas.	Acción	REALIZADO VARIABLE 1																
VARIABLE 2	Obras en materia de dotación de servicios básicos, programadas.	Acción	REALIZADO VARIABLE 2															1	#VALOR!

CUMPLIMIENTO FINAL

Explicaciones y causas de las variaciones al cumplimiento de la programación, ¿Por qué no se cumplió o por qué se supero considerablemente lo programado?

COMPONENTES

COMPONENTE 3 RESUMEN NARRATIVO Ejecutar obra pública que contribuya a brindar opciones de formación deportiva para los jóvenes habitantes del municipio, creando hábitos saludables en los mismos.

Indicador

NOMBRE	Porcentaje de cumplimiento en la Programación de obras en materia dotación de servicios básicos.	
--------	--	--

PROGRAMA PRESUPUESTARIO

Nombre del Programa Fondo de Aportaciones para las Infraestructura Social
Unidad(es) Responsable(s) Dirección de Obras Públicas y Desarrollo Urbano
Costo Total del Programa \$34,212,869.00

COMPONENTE	DESCRIPCIÓN	UNIDAD DE MEDIDA	CALENDARIO												TOTAL	PORCENTAJE DE CUMPLIMIENTO DE LA ACTIVIDAD			
			PROGRAMADO/REALIZADO	ENE	FEB	MAR	ABR	MAY	JUN	JUL	AGO	SEP	OCT	NOV			DIC		
C1	1. Elaborar proyectos e integración de expedientes técnicos.	Expediente	PROGRAMADO	3													3	0%	
			REALIZADO															0	0%
	2. Realizar procesos de adjudicación hasta su contratación	Contrato	PROGRAMADO		2	2					1							5	0%
			REALIZADO																0
	3. Dar seguimiento a la ejecución de obras, hasta su conclusión.	Obra	PROGRAMADO			2		1	1					1				5	0%
			REALIZADO															0	0%
4. Realizar entrega de las obras públicas, cierre de expedientes y trabajos de cierre.	Obra	PROGRAMADO			2		1	1					1				5	0%	
		REALIZADO															0	0%	
6.			PROGRAMADO														0	0%	
			REALIZADO															0	0%
C2	1. Elaborar proyectos e integración de expedientes técnicos.	Expediente	PROGRAMADO														1	0%	
			REALIZADO															0	0%
	2. Realizar procesos de adjudicación hasta su contratación	Contrato	PROGRAMADO															1	0%
			REALIZADO															0	0%
	3. Dar seguimiento a la ejecución de obras, hasta su conclusión.	Obra	PROGRAMADO															1	0%
			REALIZADO															0	0%
4. Realizar entrega de las obras públicas, cierre de expedientes y trabajos de cierre.	Obra	PROGRAMADO															1	0%	
		REALIZADO															0	0%	
5.			PROGRAMADO														0	0%	
			REALIZADO															0	0%
C3	1. Elaborar proyectos e integración de expedientes técnicos.	Expediente	PROGRAMADO														1	0%	
			REALIZADO															0	0%
	2. Realizar procesos de adjudicación hasta su contratación	Contrato	PROGRAMADO															1	0%
			REALIZADO															0	0%
	3. Dar seguimiento a la ejecución de obras, hasta su conclusión.	Obra	PROGRAMADO															1	0%
			REALIZADO															0	0%
4. Realizar entrega de las obras públicas, cierre de expedientes y trabajos de cierre.	Obra	PROGRAMADO															1	0%	
		REALIZADO															0	0%	
5.			PROGRAMADO														0	0%	
			REALIZADO															0	0%
C4	1. Elaborar proyectos e integración de expedientes técnicos.	Expediente	PROGRAMADO														6	0%	
			REALIZADO															0	0%
	2. Realizar procesos de adjudicación hasta su contratación	Contrato	PROGRAMADO		1						4	3						6	0%
			REALIZADO															0	0%
	3. Dar seguimiento a la ejecución de obras, hasta su conclusión.	Obra	PROGRAMADO															6	0%
			REALIZADO															0	0%
4. Realizar entrega de las obras públicas, cierre de expedientes y trabajos de cierre.	Obra	PROGRAMADO															6	0%	
		REALIZADO															0	0%	
5.			PROGRAMADO														0	0%	
			REALIZADO															0	0%
C5	1. Elaboración de proyectos e integración de expedientes técnicos.	Expediente	PROGRAMADO														1	0%	
			REALIZADO															0	0%
	2. Integración de padron de beneficiarios	familia	PROGRAMADO							100								100	0%
			REALIZADO															0	0%
	3. Realizar procesos de adjudicación hasta su contratación	Obra	PROGRAMADO															1	0%
			REALIZADO															0	0%
4. Seguimiento a la ejecución de obras, hasta su conclusión.	Obra	PROGRAMADO															1	0%	
		REALIZADO															0	0%	
5. Entrega de las obras públicas expedientes	Obra	PROGRAMADO															1	0%	
		REALIZADO															0	0%	

C. ANTONIO TRUJILLO
PRESIDENTE MUNICIPAL
PRESIDENCIA MUNICIPAL
DE CORONANGO PUEBLA
2018-2021

C. SANDY TRUJILLO
TESORERA MUNICIPAL
TESORERÍA
MAYUNTAMIENTO
DE CORONANGO PUEBLA
2018 - 2021

C. PATRICIA GARCÍA SANCHEZ
CONSEJERA MUNICIPAL
CONSEJO MUNICIPAL
DE CORONANGO PUEBLA
2018-2021



CLAVE: 08/03
 ENTIDAD FISCALIZADA: Coahuila de Zaragoza
 AÑO: 2020

FECHA DE APROBACION
 10/12/2019

HOJA: DE:

PROGRAMA PRESUPUESTARIO

Nombre del Programa	FORTAMUN
Unidad(es) Responsable(s)	Dirección de Obras Públicas y Desarrollo Urbano
Costo Total del Programa	\$28,154,647.00
Fuente de Financiamiento	FORTAMUN
Monto Específico	\$28,154,647.00

CLASIFICACION	CONCEPTO
Finalidad	2. Desarrollo social
Función	2.2. Vivienda y servicios a la comunidad
Subfunción	2.2.2 Desarrollo Comunitario
Sub/Subfunción	

DATOS DE VINCULACION AL PLAN ESTATAL DE DESARROLLO
 Enfoque Transversal: Infraestructura

DATOS DE VINCULACION AL PLAN MUNICIPAL DE DESARROLLO (EJES, ESTRATEGIAS U OBJETIVOS GENERALES)
 Eje 3: Bienestar social y Servicios Públicos

NIVEL INMEDIATO INFERIOR (OBJETIVO O LÍNEA ESTRATEGICA)
 Generar mejores condiciones de calidad de vida de la población mediante programas que incrementen el bienestar social, favoreciendo la actividad física por medio del deporte y con políticas públicas encaminadas a promover el desarrollo integral de las personas. Logrando mejores servicios públicos y obras de infraestructura básica.

RESUMEN NARRATIVO
 Contribuir a disminuir las carencias sociales de los habitantes del municipio a través de la construcción de obras públicas e impulso a acciones para el mejoramiento de la calidad de vida de la población.

Indicador

NOMBRE	Porcentaje de Población beneficiada directa e indirectamente con obras públicas y acciones de desarrollo social.		
DIMENSION A MEDIR	Eficacia	FRECUENCIA DE MEDICION	Anual
METODO DE CALCULO	(v1/v2)*100		
TIPO DE INDICADOR	Estratégico	TIPO DE FORMULA	Porcentaje
COMPORTAMIENTO DEL INDICADOR HACIA LA META	Nominal		
LINEA BASE	100		
VALOR	AÑO		

PROGRAMADO

VARIABLES	NOMBRE	UNIDAD DE MEDIDA	CALENDARIO PROGRAMADO												TOTAL	META PROGRAMADA EN EL AÑO				
			ENE	FEB	MAR	ABR	MAY	JUN	JUL	AGO	SEP	OCT	NOV	DIC						
VARIABLE 1	Beneficiarios de Obras y Acciones Sociales	Personas	PROGRAMADO VARIABLE 1															40949	40949	100.00%
VARIABLE 2	Población del Municipio	Personas	PROGRAMADO VARIABLE 2															40949	40949	

REALIZADO

VARIABLES	NOMBRE	UNIDAD DE MEDIDA	CALENDARIO PROGRAMADO												TOTAL	RESULTADO ALCANZADO EN EL AÑO				
			ENE	FEB	MAR	ABR	MAY	JUN	JUL	AGO	SEP	OCT	NOV	DIC						
VARIABLE 1	Beneficiarios de Obras y Acciones Sociales	Personas	REALIZADO VARIABLE 1															40949	40949	#VALOR!
VARIABLE 2	Población del Municipio	Personas	REALIZADO VARIABLE 2															40949	40949	

EXPLICACIONES Y CAUSAS DE LAS VARIACIONES AL CUMPLIMIENTO DE LA PROGRAMACION: ¿Por qué no se cumplió o por qué se superó considerablemente lo programado?

PROPÓSITO
 RESUMEN NARRATIVO
 Habitantes del municipio mejoran calidad de vida y desarrollo social a través de las obras de infraestructura pública

Indicador

NOMBRE	Porcentaje de Población beneficiada con Obras y Acciones Sociales respecto a la Programada.		
DIMENSION A MEDIR	Eficacia	FRECUENCIA DE MEDICION	Anual
METODO DE CALCULO	(v1/v2)*100		
TIPO DE INDICADOR	Estratégico	TIPO DE FORMULA	Porcentaje
COMPORTAMIENTO DEL INDICADOR HACIA LA META	Nominal		
LINEA BASE	100.0		
VALOR	AÑO		

PROGRAMADO

VARIABLES	NOMBRE	UNIDAD DE MEDIDA	CALENDARIO PROGRAMADO												TOTAL	META PROGRAMADA EN EL AÑO				
			ENE	FEB	MAR	ABR	MAY	JUN	JUL	AGO	SEP	OCT	NOV	DIC						
VARIABLE 1	Población del Municipio Atendida con Obras y Acciones sociales	Personas	PROGRAMADO VARIABLE 1															40949	40949	100.00%
VARIABLE 2	Pob. del Municipio estimada a Atender con Obras y Acciones Sociales	Personas	PROGRAMADO VARIABLE 2															40949	40949	



CLAVE: 08/03
 ENTIDAD FISCALIZADA: Coronango
 AÑO: 2020

FECHA DE APROBACIÓN
 10/12/2019
 HOJA: DE:

PROGRAMA PRESUPUESTARIO

Nombre del Programa: FORTAMUN
 Unidad(es) Responsable(s): Dirección de Obras Públicas y Desarrollo Urbano
 Costo Total del Programa: \$28,154,847.00

VARIABLES	NOMBRE	UNIDAD DE MEDIDA	CALENDARIO - PROGRAMADO												TOTAL	RESULTADO ALCANZADO EN EL AÑO	
			ENE	FEB	MAR	ABR	MAY	JUN	JUL	AGO	SEP	OCT	NOV	DIC			
VARIABLE 1	Población del Municipio Atendida con Obras y Acciones Sociales	Personas	REALIZADO VARIABLE 1														
VARIABLE 2	Pub. del Municipio eslistada a Atender con Obras y Acciones Sociales	Personas	REALIZADO VARIABLE 2													40946	40946

CUMPLIMIENTO FINAL:

Explicaciones y causas de las variaciones al cumplimiento de la programación, ¿Por qué no se cumplió o por qué se supero considerablemente lo programado?

COMPONENTES

COMPONENTE 1 RESUMEN NARRATIVO: Implementar acciones y ejecutar obra pública, que contribuyan a mejorar la seguridad pública para los habitantes del Municipio.

Indicador

NOMBRE: Porcentaje de cumplimiento en la Programación de acciones en materia de Seguridad Pública

DIMENSION A MEDIR: Eficacia

TIPO DE INDICADOR: Estratégico

FRECUENCIA DE MEDICIÓN: Anual

METODO DE CÁLCULO: $(v1/v2)*100$

TIPO DE FÓRMULA: Porcentaje

COMPORTAMIENTO DEL INDICADOR HACIA LA META: Nominal

LINEA BASE: VALOR

META DEL INDICADOR: 100.00

PROGRAMADO

VARIABLES	NOMBRE	UNIDAD DE MEDIDA	CALENDARIO - PROGRAMADO												TOTAL	META PROGRAMADA EN EL AÑO
			ENE	FEB	MAR	ABR	MAY	JUN	JUL	AGO	SEP	OCT	NOV	DIC		
VARIABLE 1	Obras y Acciones en materia de seguridad pública, implementadas	Acción	PROGRAMADO VARIABLE 1													4
VARIABLE 2	Obras y Acciones en materia de seguridad pública, programadas	Acción	PROGRAMADO VARIABLE 2													4

REALIZADO

VARIABLES	NOMBRE	UNIDAD DE MEDIDA	CALENDARIO - PROGRAMADO												TOTAL	RESULTADO ALCANZADO EN EL AÑO
			ENE	FEB	MAR	ABR	MAY	JUN	JUL	AGO	SEP	OCT	NOV	DIC		
VARIABLE 1	Obras y Acciones en materia de seguridad pública, implementadas	Acción	REALIZADO VARIABLE 1													
VARIABLE 2	Obras y Acciones en materia de seguridad pública, programadas	Acción	REALIZADO VARIABLE 2													4

CUMPLIMIENTO FINAL:

Explicaciones y causas de las variaciones al cumplimiento de la programación, ¿Por qué no se cumplió o por qué se supero considerablemente lo programado?

COMPONENTES

COMPONENTE 2 RESUMEN NARRATIVO: Implementar acciones que contribuyan a mejorar la educación básica para niños y jóvenes del Municipio.

Indicador

NOMBRE: Porcentaje de cumplimiento en la Programación de acciones en materia de Educación

DIMENSION A MEDIR: Eficacia

TIPO DE INDICADOR: Estratégico

FRECUENCIA DE MEDICIÓN: Anual

METODO DE CÁLCULO: $(v1/v2)*100$

TIPO DE FÓRMULA: Porcentaje

COMPORTAMIENTO DEL INDICADOR HACIA LA META: Nominal

LINEA BASE: VALOR

META DEL INDICADOR: 100

PROGRAMADO

VARIABLES	NOMBRE	UNIDAD DE MEDIDA	CALENDARIO - PROGRAMADO												TOTAL	META PROGRAMADA EN EL AÑO
			ENE	FEB	MAR	ABR	MAY	JUN	JUL	AGO	SEP	OCT	NOV	DIC		
VARIABLE 1	Acciones en materia de educación, implementadas	Acción	PROGRAMADO VARIABLE 1													1
VARIABLE 2	Acciones en materia de educación, programadas	Acción	PROGRAMADO VARIABLE 2													1

REALIZADO

VARIABLES	NOMBRE	UNIDAD DE MEDIDA	CALENDARIO - PROGRAMADO												TOTAL	RESULTADO ALCANZADO EN EL AÑO
			ENE	FEB	MAR	ABR	MAY	JUN	JUL	AGO	SEP	OCT	NOV	DIC		
VARIABLE 1	Acciones en materia de educación, implementadas	Acción	REALIZADO VARIABLE 1													
VARIABLE 2	Acciones en materia de educación, programadas	Acción	REALIZADO VARIABLE 2													1

CUMPLIMIENTO FINAL:

Explicaciones y causas de las variaciones al cumplimiento de la programación, ¿Por qué no se cumplió o por qué se supero considerablemente lo programado?

COMPONENTES

COMPONENTE 3 RESUMEN NARRATIVO: Implementar acciones, que contribuyan a brindar servicios públicos en materia de imagen urbana y seguridad, para los habitantes del Municipio.

Indicador

NOMBRE: Porcentaje de cumplimiento en la Programación de acciones en materia de Imagen Urbana y Seguridad Pública.



CLAVE: 08/03
 ENTIDAD FISCALIZADA: Coronango
 AÑO: 2020

FECHA DE APROBACIÓN
 10/12/2019
 HOJA: DE:

PROGRAMA PRESUPUESTARIO

Nombre del Programa: FORTAMUN
 Unidad(es) Responsable(s): Dirección de Obras Públicas y Desarrollo Urbano
 Costo Total del Programa: \$28,154,647.00

Dimensión a Medir: Eficacia
 Frecuencia de Medición: Anual
 Método de Cálculo: (v1/n2)*100

Tipo de Indicador: Estratégico
 Tipo de Fórmula: Porcentaje
 Comportamiento del Indicador hacia la Meta: Nominal

Área Base: VALOR
 Meta del Indicador: 100

VARIABLES	NOMBRE	UNIDAD DE MEDIDA	CALENDARIO - PROGRAMADO												TOTAL	META PROGRAMADA EN EL AÑO			
			PROGRAMADO	ENE	FEB	MAR	ABR	MAY	JUN	JUL	AGO	SEP	OCT	NOV			DIC		
VARIABLE 1	Acciones en materia de imagen urbana y seguridad, implementadas.	Acción	PROGRAMADO VARIABLE 1															1	100.00%
VARIABLE 2	Acciones en materia de imagen urbana y seguridad, programadas.	Acción	PROGRAMADO VARIABLE 2															1	1

VARIABLES	NOMBRE	UNIDAD DE MEDIDA	CALENDARIO - PROGRAMADO												TOTAL	PROCENTAJE REALIZADO EN EL AÑO			
			REALIZADO	ENE	FEB	MAR	ABR	MAY	JUN	JUL	AGO	SEP	OCT	NOV			DIC		
VARIABLE 1	Acciones en materia de imagen urbana y seguridad, implementadas.	Acción	REALIZADO VARIABLE 1																#VALOR!
VARIABLE 2	Acciones en materia de imagen urbana y seguridad, programadas.	Acción	REALIZADO VARIABLE 2															1	1

Explicaciones y causas de las variaciones al cumplimiento de la programación. ¿Por qué no se cumplió o por qué se superó considerablemente lo programado?

COMPONENTES RESUMEN NARRATIVO

Indicador

NOMBRE:
 Dimensión a Medir:
 Frecuencia de Medición:
 Método de Cálculo:
 Tipo de Indicador:
 Tipo de Fórmula:
 Comportamiento del Indicador hacia la Meta:
 Área Base: VALOR
 Meta del Indicador: 100

VARIABLES	NOMBRE	UNIDAD DE MEDIDA	CALENDARIO - PROGRAMADO												TOTAL	META PROGRAMADA EN EL AÑO			
			PROGRAMADO	ENE	FEB	MAR	ABR	MAY	JUN	JUL	AGO	SEP	OCT	NOV			DIC		
VARIABLE 1			PROGRAMADO VARIABLE 1																FALSO
VARIABLE 2			PROGRAMADO VARIABLE 2																

VARIABLES	NOMBRE	UNIDAD DE MEDIDA	CALENDARIO - PROGRAMADO												TOTAL	PROCENTAJE PROGRAMADO EN EL AÑO			
			REALIZADO	ENE	FEB	MAR	ABR	MAY	JUN	JUL	AGO	SEP	OCT	NOV			DIC		
VARIABLE 1			REALIZADO VARIABLE 1																FALSO
VARIABLE 2			REALIZADO VARIABLE 2																

Explicaciones y causas de las variaciones al cumplimiento de la programación. ¿Por qué no se cumplió o por qué se superó considerablemente lo programado?

COMPONENTES RESUMEN NARRATIVO

Indicador

NOMBRE:
 Dimensión a Medir:
 Frecuencia de Medición:
 Método de Cálculo:
 Tipo de Indicador:
 Tipo de Fórmula:
 Comportamiento del Indicador hacia la Meta:
 Área Base: VALOR
 Meta del Indicador: 100

VARIABLES	NOMBRE	UNIDAD DE MEDIDA	CALENDARIO - PROGRAMADO												TOTAL	META PROGRAMADA EN EL AÑO			
			PROGRAMADO	ENE	FEB	MAR	ABR	MAY	JUN	JUL	AGO	SEP	OCT	NOV			DIC		
VARIABLE 1			PROGRAMADO VARIABLE 1																FALSO
VARIABLE 2			PROGRAMADO VARIABLE 2																

VARIABLES	NOMBRE	UNIDAD DE MEDIDA	CALENDARIO - PROGRAMADO												TOTAL	PROCENTAJE PROGRAMADO EN EL AÑO			
			REALIZADO	ENE	FEB	MAR	ABR	MAY	JUN	JUL	AGO	SEP	OCT	NOV			DIC		
VARIABLE 1			REALIZADO VARIABLE 1																FALSO
VARIABLE 2			REALIZADO VARIABLE 2																

Explicaciones y causas de las variaciones al cumplimiento de la programación. ¿Por qué no se cumplió o por qué se superó considerablemente lo programado?

PROGRAMA PRESUPUESTARIO

Nombre del Programa: FORTAMUN
 Unidad(es) Responsable(s): Dirección de Obras Públicas y Desarrollo Urbano
 Costo Total del Programa: \$28,154,647.00

COMPONENTE	DESCRIPCIÓN	INDICADOR DE SEDE	CALENDARIO												TOTAL	PORCENTAJE DE CUMPLIMIENTO DE LA ACTIVIDAD		
			PROGRAMADO / REALIZADO	ENE	FEB	MAR	ABR	MAY	JUN	JUL	AGO	SEP	OCT	NOV			DIC	
C1	Elaboración de proyectos e integración de expedientes técnicos.	Expediente	PROGRAMADO			2											5	0%
			REALIZADO														0	
	Realizar procesos de adjudicación hasta su contratación	Contrato	PROGRAMADO				2					1					4	0%
			REALIZADO														0	
	Seguimiento a la ejecución de obras y acciones, hasta su conclusión	Obras o acción	PROGRAMADO												2		4	0%
			REALIZADO														0	
			PROGRAMADO													0		
			REALIZADO													0		
C2	Integración de expediente.	Expediente	PROGRAMADO													1	0%	
			REALIZADO														0	
	Realizar procesos de adquisición	lote	PROGRAMADO													1	0%	
			REALIZADO														0	
	Integración de padrón de beneficiarios	estudiantil	PROGRAMADO												15000	15,000	0%	
			REALIZADO													0		
Entrega de paquetes de apoyo a la educación básica	pequeño	PROGRAMADO												15000	15,000	0%		
		REALIZADO													0			
			PROGRAMADO												0			
			REALIZADO												0			
C3	Determinación del monto a pagar y formalización de convenio correspondiente.	Convenio	PROGRAMADO													1	0%	
			REALIZADO													0		
	Gestión de Suficiencia Presupuestal	Suficiencia Presupuestal	PROGRAMADO												1	1	0%	
			REALIZADO													0		
	Trámite de Pago	CFDI	PROGRAMADO													1	0%	
			REALIZADO													0		
			PROGRAMADO												0			
			REALIZADO												0			
C4			PROGRAMADO												0			
			REALIZADO												0			
			PROGRAMADO												0			
			REALIZADO												0			
			PROGRAMADO												0			
			REALIZADO												0			
C5			PROGRAMADO												0			
			REALIZADO												0			
			PROGRAMADO												0			
			REALIZADO												0			
			PROGRAMADO												0			
			REALIZADO												0			

C. ANTONIO QUINTANA
 PRESIDENTE MUNICIPAL
 PRESIDENCIA MUNICIPAL
 DE CORONANGO PUEBLA
 2018-2021

C. PATRICIA RAMIREZ SANCHEZ
 CONCEJAL MUNICIPAL
 TESORERÍA
 AYUNTAMIENTO
 DE CORONANGO PUEBLA
 2018 - 2021

C. PATRICIA RAMIREZ SANCHEZ
 CONCEJAL MUNICIPAL
 COMISIÓN DE FISCALIZACIÓN
 DE CORONANGO PUEBLA
 2018 - 2021

PROGRAMA PRESUPUESTARIO

Nombre del Programa: Fortalecimiento a la Transversalidad de la Perspectiva de Género
 Unidad(es) Responsable(s): Instancia Municipal de la Mujer
 Costo Total del Programa: \$350,000.00

REALIZADO

VARIABLES	NOMBRE	UNIDAD DE MEDIDA	CALENDARIO - PROGRAMADO												TOTAL	RESULTADO ALCANZADO EN EL AÑO	
			ENE	FEB	MAR	ABR	MAY	JUN	JUL	AGO	SEP	OCT	NOV	DIC			
VARIABLE 1	Reportes mensuales del proceso de implementación de los componentes	Reportes	REALIZADO VARIABLE 1														
VARIABLE 2	Reportes mensuales del proceso de implementación de los componentes realizados	Reportes	REALIZADO VARIABLE 2	1	1	1	1	1	1	1	1	1	1	1	1	1	1
													12	#VALOR!			

CUMPLIMIENTO FINAL

Explicaciones y causas de las variaciones al cumplimiento de la programación, ¿Por qué no se cumplió o por qué se superó considerablemente lo programado?

COMPONENTES

COMPONENTE 1 RESUMEN NARRATIVO: Foros, Talleres y Pláticas otorgadas

Indicador

NOMBRE: Porcentaje de cumplimiento en la entrega de reportes mensuales de los foros, talleres y pláticas realizados

DIMENSION A MEDIR: Eficacia

FRECUENCIA DE MEDICIÓN: Mensual

METODO DE CALCULO: $(v1/2)*100$

TIPO DE INDICADOR: Estratégico

TIPO DE FORMULA: Porcentaje

COMPORTAMIENTO DEL INDICADOR HACIA LA META: Nominal

LINEA BASE: VALOR

META DEL INDICADOR: 100.00

PROGRAMADO

VARIABLES	NOMBRE	UNIDAD DE MEDIDA	CALENDARIO - PROGRAMADO												TOTAL	META PROGRAMADA EN EL AÑO	
			ENE	FEB	MAR	ABR	MAY	JUN	JUL	AGO	SEP	OCT	NOV	DIC			
VARIABLE 1	Reporte de los Foros, talleres y pláticas realizados	Reportes	PROGRAMADO VARIABLE 1	1	1	1	1	1	1	1	1	1	1	1	1	1	1
VARIABLE 2	Reporte de los Foros, talleres y pláticas Programados	Reportes	PROGRAMADO VARIABLE 2	1	1	1	1	1	1	1	1	1	1	1	1	1	1
													12	100.00%			

REALIZADO

VARIABLES	NOMBRE	UNIDAD DE MEDIDA	CALENDARIO - PROGRAMADO												TOTAL	RESULTADO ALCANZADO EN EL AÑO	
			ENE	FEB	MAR	ABR	MAY	JUN	JUL	AGO	SEP	OCT	NOV	DIC			
VARIABLE 1	Reporte de los Foros, talleres y pláticas realizadas	Reportes	REALIZADO VARIABLE 1														
VARIABLE 2	Reporte de los Foros, talleres y pláticas Programados	Reportes	REALIZADO VARIABLE 2	1	1	1	1	1	1	1	1	1	1	1	1	1	1
													12	#VALOR!			

CUMPLIMIENTO FINAL

Explicaciones y causas de las variaciones al cumplimiento de la programación, ¿Por qué no se cumplió o por qué se superó considerablemente lo programado?

COMPONENTE 2 RESUMEN NARRATIVO: Atención Jurídica y Psicológica brindada

Indicador

NOMBRE: Porcentaje de cumplimiento en la entrega de reportes mensuales de las Asesorías Jurídicas y Psicológicas brindadas

DIMENSION A MEDIR: Eficacia

FRECUENCIA DE MEDICIÓN: Mensual

METODO DE CALCULO: $(v1/2)*100$

TIPO DE INDICADOR: Gestión

TIPO DE FORMULA: Porcentaje

COMPORTAMIENTO DEL INDICADOR HACIA LA META: Nominal

LINEA BASE: VALOR

META DEL INDICADOR: 100

PROGRAMADO

VARIABLES	NOMBRE	UNIDAD DE MEDIDA	CALENDARIO - PROGRAMADO												TOTAL	META PROGRAMADA EN EL AÑO	
			ENE	FEB	MAR	ABR	MAY	JUN	JUL	AGO	SEP	OCT	NOV	DIC			
VARIABLE 1	Reportes mensuales del proceso de atención jurídica y/o Psicológica brindadas	Reporte	PROGRAMADO VARIABLE 1	1	1	1	1	1	1	1	1	1	1	1	1	1	1
VARIABLE 2	Reportes mensuales del proceso de atención jurídica y/o Psicológica brindadas	Reporte	PROGRAMADO VARIABLE 2	1	1	1	1	1	1	1	1	1	1	1	1	1	1
													12	100.00%			

REALIZADO

VARIABLES	NOMBRE	UNIDAD DE MEDIDA	CALENDARIO - PROGRAMADO												TOTAL	RESULTADO ALCANZADO EN EL AÑO	
			ENE	FEB	MAR	ABR	MAY	JUN	JUL	AGO	SEP	OCT	NOV	DIC			
VARIABLE 1	Reportes mensuales del proceso de atención jurídica y/o Psicológica brindadas	Reporte	REALIZADO VARIABLE 1														
VARIABLE 2	Reportes mensuales del proceso de atención jurídica y/o Psicológica brindadas	Reporte	REALIZADO VARIABLE 2	1	1	1	1	1	1	1	1	1	1	1	1	1	1
													12	#VALOR!			

CUMPLIMIENTO FINAL

Explicaciones y causas de las variaciones al cumplimiento de la programación, ¿Por qué no se cumplió o por qué se superó considerablemente lo programado?

COMPONENTE 3 RESUMEN NARRATIVO: Información sobre los derechos de la mujer difundida

Indicador

NOMBRE: Porcentaje de meses en los que se realiza campaña de difusión

PROGRAMA PRESUPUESTARIO

Nombre del Programa: Fortalecimiento a la Transversalidad de la Perspectiva de Género
 Unidad(es) Responsable(s): Instancia Municipal de la Mujer
 Costo Total del Programa: \$350,000.00

DIMENSION A MEDIR	Eficacia	FRECUENCIA DE MEDICION	Mensual	METODO DE CALCULO	(V1/V2)*100
TIPO DE INDICADOR	Estratégico	TIPO DE FORMULA	Porcentaje	COMPORTAMIENTO DEL INDICADOR HACIA LA META	Nominal
LINEA BASE			META DEL INDICADOR		
VALOR	AÑO		100		

VARIABLES	NOMBRE	UNIDAD DE MEDIDA	CALENDARIO - PROGRAMADO												TOTAL	META PROGRAMADA EN EL AÑO				
			PROGRAMADO	ENE	FEB	MAR	ABR	MAY	JUN	JUL	AGO	SEPT	OCT	NOV			DIC			
VARIABLE 1	Numero de meses en que se realizo la campaña	Meses	PROGRAMADO VARIABLE 1	1	1	1	1	1	1	1	1	1	1	1	1	1	1	1	12	100.00%
VARIABLE 2	Numero de meses en que se realizo la campaña	Meses	PROGRAMADO VARIABLE 2	1	1	1	1	1	1	1	1	1	1	1	1	1	1	1	12	

VARIABLES	NOMBRE	UNIDAD DE MEDIDA	CALENDARIO - PROGRAMADO												TOTAL	REALIZADO ALCANZADO EN EL AÑO				
			REALIZADO	ENE	FEB	MAR	ABR	MAY	JUN	JUL	AGO	SEPT	OCT	NOV			DEC			
VARIABLE 1	Numero de meses en que se realizo la campaña	Meses	REALIZADO VARIABLE 1																12	100.00%
VARIABLE 2	Numero de meses en que se realizo la campaña	Meses	REALIZADO VARIABLE 2	1	1	1	1	1	1	1	1	1	1	1	1	1	1	1	12	100.00%

CUMPLIMIENTO FINAL
 Explicaciones y causas de las variaciones al cumplimiento de la programación, ¿Por qué no se cumplió o por que se supero considerablemente lo programado?

COMPONENTE A RESUMEN NARRATIVO

Indicador					
NOMBRE					
DIMENSION A MEDIR	FRECUENCIA DE MEDICION		METODO DE CALCULO		
TIPO DE INDICADOR	TIPO DE FORMULA		COMPORTAMIENTO DEL INDICADOR HACIA LA META		
LINEA BASE			META DEL INDICADOR		
VALOR	AÑO				

VARIABLES	NOMBRE	UNIDAD DE MEDIDA	CALENDARIO - PROGRAMADO												TOTAL	META PROGRAMADA EN EL AÑO				
			PROGRAMADO	ENE	FEB	MAR	ABR	MAY	JUN	JUL	AGO	SEPT	OCT	NOV			DEC			
VARIABLE 1			PROGRAMADO VARIABLE 1																	FALSO
VARIABLE 2			PROGRAMADO VARIABLE 2																	FALSO

VARIABLES	NOMBRE	UNIDAD DE MEDIDA	CALENDARIO - PROGRAMADO												TOTAL	PROCENTAJE PROGRAMADO EN EL AÑO				
			REALIZADO	ENE	FEB	MAR	ABR	MAY	JUN	JUL	AGO	SEPT	OCT	NOV			DEC			
VARIABLE 1			REALIZADO VARIABLE 1																	FALSO
VARIABLE 2			REALIZADO VARIABLE 2																	FALSO

CUMPLIMIENTO FINAL
 Explicaciones y causas de las variaciones al cumplimiento de la programación, ¿Por qué no se cumplió o por que se supero considerablemente lo programado?

COMPONENTE B RESUMEN NARRATIVO

Indicador					
NOMBRE					
DIMENSION A MEDIR	FRECUENCIA DE MEDICION		METODO DE CALCULO		
TIPO DE INDICADOR	TIPO DE FORMULA		COMPORTAMIENTO DEL INDICADOR HACIA LA META		
LINEA BASE			META DEL INDICADOR		
VALOR	AÑO				

VARIABLES	NOMBRE	UNIDAD DE MEDIDA	CALENDARIO - PROGRAMADO												TOTAL	META PROGRAMADA EN EL AÑO				
			PROGRAMADO	ENE	FEB	MAR	ABR	MAY	JUN	JUL	AGO	SEPT	OCT	NOV			DEC			
VARIABLE 1			PROGRAMADO VARIABLE 1																	FALSO
VARIABLE 2			PROGRAMADO VARIABLE 2																	FALSO

VARIABLES	NOMBRE	UNIDAD DE MEDIDA	CALENDARIO - PROGRAMADO												TOTAL	PROCENTAJE PROGRAMADO EN EL AÑO				
			REALIZADO	ENE	FEB	MAR	ABR	MAY	JUN	JUL	AGO	SEPT	OCT	NOV			DEC			
VARIABLE 1			REALIZADO VARIABLE 1																	FALSO
VARIABLE 2			REALIZADO VARIABLE 2																	FALSO

CUMPLIMIENTO FINAL
 Explicaciones y causas de las variaciones al cumplimiento de la programación, ¿Por qué no se cumplió o por que se supero considerablemente lo programado?

