

PROGRAMA PRESUPUESTARIO

Nombre del Programa: Obras Dignas
 Unidad(es) Responsable(s): Dirección de Obra Pública y Desarrollo Urbano
 Costo Total del Programa: \$902,292.74
 Fuente de Financiamiento:

RECURSOS PROPIOS	PARTICIPACIONES
------------------	-----------------

 Monto Especifico:

CLASIFICACIÓN		CONCEPTO
Finalidad		2. Desarrollo social
Función		2.2. Vivienda y servicios a la comunidad
Subfunción		2.2.2 Desarrollo Comunitario
Sub/Subfunción		2.2.2.1 Acciones para el fortalecimiento de los procesos de obra pública digna par- la población

DATOS DE VINCULACIÓN AL PLAN ESTATAL DE DESARROLLO
 Enfoque Transversal. Infraestructura

DATOS DE VINCULACIÓN AL PLAN MUNICIPAL DE DESARROLLO (EJES, ESTRATEGIAS U OBJETIVOS GENERALES)
 Eje 5 Bienestar Social y Servicios Públicos

NIVEL INMEDIATO INFERIOR (OBJETIVO O LINEA ESTRATEGICA)
 Generar mejores condiciones de calidad de vida de la población mediante programas que incrementen el bienestar social, favoreciendo la actividad física por medio del deporte y con políticas públicas encaminadas a promover el desarrollo integral de las personas. Logrando mejores servicios públicos y obras de infraestructura básica.

FIN
 RESUMEN NARRATIVO: Contribuir al bienestar de la población mediante estrategias que promuevan la realización de obras públicas y el brindar servicios públicos, con impacto social.

Indicador

NOMBRE: Porcentaje de población atendida por medio de obras y servicios públicos brindados.

DIMENSIÓN A MEDIR	Eficacia	FRECUENCIA DE MEDICIÓN	Anual	MÉTODO DE CÁLCULO	(v1/v2)*100
TIPO DE INDICADOR	Estratégico	TIPO DE FÓRMULA	Porcentaje	COMPORTAMIENTO DEL INDICADOR HACIA LA META	Regular

LINEA BASE: 2019 VALOR: 100%
 META DEL INDICADOR: 100%

PROGRAMADO

VARIABLES	NOMBRE	UNIDAD DE MEDIDA	CALENDARIO - PROGRAMADO												TOTAL	META PROGRAMADA EN EL AÑO				
			PROGRAMADO	ENE	FEB	MAR	ABR	MAY	JUN	JUL	AGO	SEP	OCT	NOV			DIC			
VARIABLE 1	Número de población atendida	Población	PROGRAMADO VARIABLE 1							43151									43151	100.00%
VARIABLE 2	Número total de población programada	Población	PROGRAMADO VARIABLE 2							43151									43151	

REALIZADO

VARIABLES	NOMBRE	UNIDAD DE MEDIDA	CALENDARIO - PROGRAMADO												TOTAL	RESULTADO AL CANZADO EN EL AÑO				
			REALIZADO	ENE	FEB	MAR	ABR	MAY	JUN	JUL	AGO	SEP	OCT	NOV			DIC			
VARIABLE 1	Número de población atendida	Población	REALIZADO VARIABLE 1																	# VALOR!
VARIABLE 2	Número total de población programada	Población	REALIZADO VARIABLE 2							43151									43151	

CUMPLIMIENTO FINAL
 Explicaciones y causas de las variaciones al cumplimiento de la programación, ¿Per qué no se cumplió o por qué se superó considerablemente lo programado?

PROPÓSITO
 RESUMEN NARRATIVO: El H. Ayuntamiento, implementa acciones asociadas con la ejecución de obras públicas y el informe sobre la dotación de servicios públicos, que contribuyan al desarrollo social de la población.

Indicador

NOMBRE: Porcentaje de acciones relacionadas con la ejecución de obras públicas y la provisión de servicios públicos.

DIMENSIÓN A MEDIR	Eficacia	FRECUENCIA DE MEDICIÓN	Semestral	MÉTODO DE CÁLCULO	(v1/v2)*100
TIPO DE INDICADOR	Estratégico	TIPO DE FÓRMULA	Porcentaje	COMPORTAMIENTO DEL INDICADOR HACIA LA META	Regular

LINEA BASE: 0 VALOR: 2019
 META DEL INDICADOR: 100%

PROGRAMADO

VARIABLES	NOMBRE	UNIDAD DE MEDIDA	CALENDARIO - PROGRAMADO												TOTAL	META PROGRAMADA EN EL AÑO				
			PROGRAMADO	ENE	FEB	MAR	ABR	MAY	JUN	JUL	AGO	SEP	OCT	NOV			DIC			
VARIABLE 1	Número de acciones realizadas	Acciones	PROGRAMADO VARIABLE 1							2									2	100.00%
VARIABLE 2	Número total de acciones programadas	Acciones	PROGRAMADO VARIABLE 2							2									2	

PROGRAMA PRESUPUESTARIO

Nombre del Programa: Obras Dignas
 Unidad(es) Responsable(s): Dirección de Obra Pública y Desarrollo Urbano
 Costo Total del Programa: \$902.282.74

VARIABLES	NOMBRE	UNIDAD DE MEDIDA	CALENDARIO - PROGRAMADO												TOTAL	RESULTADO ALCANZADO EN EL AÑO			
			PROGRAMADO	ENE	FEB	MAR	ABR	MAY	JUN	JUL	AGO	SEP	OCT	NOV			DIC		
VARIABLE 1	Número de acciones realizadas	Acciones	REALIZADO VARIABLE 1															3	# VALOR!
VARIABLE 2	Número total de acciones programadas	Acciones	REALIZADO VARIABLE 2						2									3	# VALOR!

CUMPLIMIENTO FINAL

Explicaciones y causas de las variaciones al cumplimiento de la programación. ¿Por qué no se cumplió o por qué se superó considerablemente lo programado?

COMPONENTES

COMPONENTES RESUMEN NARRATIVO: Acciones relacionadas con la ejecución de obra pública que promueva el desarrollo social, ejecutadas.

Indicador

INDICADOR: Porcentaje de obra pública para la promoción del desarrollo social.

NOMBRE	Eficiencia	FRECUENCIA DE MEDICIÓN	Trimestral	METODO DE CALCULO	(v1/v2)*100
DIMENSION A MEDIR	Gestión	TPO DE FORMULA	Porcentaje	COMPORTAMIENTO DEL INDICADOR HACIA LA META	Regular
LINEA BASE	0	2019	VALOR	ANO	META DEL INDICADOR
					100%

PROGRAMADO

VARIABLES	NOMBRE	UNIDAD DE MEDIDA	CALENDARIO - PROGRAMADO												TOTAL	META PROGRAMADA EN EL AÑO			
			PROGRAMADO	ENE	FEB	MAR	ABR	MAY	JUN	JUL	AGO	SEP	OCT	NOV			DIC		
VARIABLE 1	Número de acciones realizadas	Acciones	PROGRAMADO VARIABLE 1						2									3	
VARIABLE 2	Número total de acciones programadas	Acciones	PROGRAMADO VARIABLE 2						2									3	100.00%

REALIZADO

VARIABLES	NOMBRE	UNIDAD DE MEDIDA	CALENDARIO - PROGRAMADO												TOTAL	RESULTADO ALCANZADO EN EL AÑO			
			REALIZADO	ENE	FEB	MAR	ABR	MAY	JUN	JUL	AGO	SEP	OCT	NOV			DIC		
VARIABLE 1	Número de acciones realizadas	Acciones	REALIZADO VARIABLE 1															3	# VALOR!
VARIABLE 2	Número total de acciones programadas	Acciones	REALIZADO VARIABLE 2						2									3	# VALOR!

CUMPLIMIENTO FINAL

Explicaciones y causas de las variaciones al cumplimiento de la programación. ¿Por qué no se cumplió o por qué se superó considerablemente lo programado?

COMPONENTES

COMPONENTES RESUMEN NARRATIVO: Acciones relacionadas con la presentación de informes sobre la provisión de servicios públicos, ejecutadas.

Indicador

INDICADOR: Porcentaje de informes sobre la provisión de servicios públicos.

NOMBRE	Eficiencia	FRECUENCIA DE MEDICIÓN	Trimestral	METODO DE CALCULO	(v1/v2)*100
DIMENSION A MEDIR	Gestión	TPO DE FORMULA	Porcentaje	COMPORTAMIENTO DEL INDICADOR HACIA LA META	Regular
LINEA BASE	0	2019	VALOR	ANO	META DEL INDICADOR
					100

PROGRAMADO

VARIABLES	NOMBRE	UNIDAD DE MEDIDA	CALENDARIO - PROGRAMADO												TOTAL	META PROGRAMADA EN EL AÑO			
			PROGRAMADO	ENE	FEB	MAR	ABR	MAY	JUN	JUL	AGO	SEP	OCT	NOV			DIC		
VARIABLE 1	Número de informes presentados	Informe	PROGRAMADO VARIABLE 1									1	1	1	1	1	1	8	
VARIABLE 2	Número de Informes Programados	Informe	PROGRAMADO VARIABLE 2									1	1	1	1	1	1	8	100.00%

REALIZADO

VARIABLES	NOMBRE	UNIDAD DE MEDIDA	CALENDARIO - PROGRAMADO												TOTAL	RESULTADO ALCANZADO EN EL AÑO			
			REALIZADO	ENE	FEB	MAR	ABR	MAY	JUN	JUL	AGO	SEP	OCT	NOV			DIC		
VARIABLE 1	Número de Informes presentados	Informe	REALIZADO VARIABLE 1															8	# VALOR!
VARIABLE 2	Número de Informes Programados	Informe	REALIZADO VARIABLE 2									1	1	1	1	1	1	8	# VALOR!

CUMPLIMIENTO FINAL

Explicaciones y causas de las variaciones al cumplimiento de la programación. ¿Por qué no se cumplió o por qué se superó considerablemente lo programado?

COMPONENTES

COMPONENTES RESUMEN NARRATIVO:

Indicador

NOMBRE:

PROGRAMA PRESUPUESTARIO

Nombre del Programa: Obras Dignas
 Unidad(es) Responsable(s): Dirección de Obra Pública y Desarrollo Urbano
 Costo Total del Programa: \$902,292.74

DIMENSION A MEDIR	FRECUENCIA DE MEDICIÓN	METODO DE CALCULO
TIPO DE INDICADOR	TIPO DE FÓRMULA	COMPORTAMIENTO DEL INDICADOR HACIA LA META
LÍNEA BASE		META DEL INDICADOR

VARIABLES	NOMBRE	UNIDAD DE MEDIDA	CALENDARIO - PROGRAMADO												TOTAL	META PROGRAMADA EN EL AÑO	
			ENE	FEB	MAR	ABR	MAY	JUN	JUL	AGO	SEP	OCT	NOV	DIC			
VARIABLE 1			PROGRAMADO														FALSO
VARIABLE 2			PROGRAMADO														FALSO

VARIABLES	NOMBRE	UNIDAD DE MEDIDA	CALENDARIO - PROGRAMADO												TOTAL	RESULTADO ALCANZADO EN EL AÑO	
			ENE	FEB	MAR	ABR	MAY	JUN	JUL	AGO	SEP	OCT	NOV	DIC			
VARIABLE 1			REALIZADO														FALSO
VARIABLE 2			REALIZADO														FALSO

Explicaciones y causas de las variaciones al cumplimiento de la programación, ¿Por qué no se cumplió o por qué se superó considerablemente lo programado?

COMENTARIOS (CONTENIDO NARRATIVO)

INDICADOR		
NOMBRE		
DIMENSION A MEDIR	FRECUENCIA DE MEDICIÓN	METODO DE CALCULO
TIPO DE INDICADOR	TIPO DE FÓRMULA	COMPORTAMIENTO DEL INDICADOR HACIA LA META
LÍNEA BASE		META DEL INDICADOR

VARIABLES	NOMBRE	UNIDAD DE MEDIDA	CALENDARIO - PROGRAMADO												TOTAL	META PROGRAMADA EN EL AÑO	
			ENE	FEB	MAR	ABR	MAY	JUN	JUL	AGO	SEP	OCT	NOV	DIC			
VARIABLE 1			PROGRAMADO														FALSO
VARIABLE 2			PROGRAMADO														FALSO

VARIABLES	NOMBRE	UNIDAD DE MEDIDA	CALENDARIO - PROGRAMADO												TOTAL	PORCENTAJE PROGRAMADO EN EL AÑO	
			ENE	FEB	MAR	ABR	MAY	JUN	JUL	AGO	SEP	OCT	NOV	DIC			
VARIABLE 1			REALIZADO														FALSO
VARIABLE 2			REALIZADO														FALSO

Explicaciones y causas de las variaciones al cumplimiento de la programación, ¿Por qué no se cumplió o por qué se superó considerablemente lo programado?

COMENTARIOS (CONTENIDO NARRATIVO)

INDICADOR		
NOMBRE		
DIMENSION A MEDIR	FRECUENCIA DE MEDICIÓN	METODO DE CALCULO
TIPO DE INDICADOR	TIPO DE FÓRMULA	COMPORTAMIENTO DEL INDICADOR HACIA LA META
LÍNEA BASE		META DEL INDICADOR

VARIABLES	NOMBRE	UNIDAD DE MEDIDA	CALENDARIO - PROGRAMADO												TOTAL	META PROGRAMADA EN EL AÑO	
			ENE	FEB	MAR	ABR	MAY	JUN	JUL	AGO	SEP	OCT	NOV	DIC			
VARIABLE 1			PROGRAMADO														FALSO
VARIABLE 2			PROGRAMADO														FALSO

VARIABLES	NOMBRE	UNIDAD DE MEDIDA	CALENDARIO - PROGRAMADO												TOTAL	PORCENTAJE PROGRAMADO EN EL AÑO	
			ENE	FEB	MAR	ABR	MAY	JUN	JUL	AGO	SEP	OCT	NOV	DIC			
VARIABLE 1			REALIZADO														FALSO
VARIABLE 2			REALIZADO														FALSO

Explicaciones y causas de las variaciones al cumplimiento de la programación, ¿Por qué no se cumplió o por qué se superó considerablemente lo programado?



CLAVE: 08/03
ENTIDAD FISCALIZADA: Coronango
AÑO: 2020

FECHA DE APROBACIÓN
24/09/2020
HOJA: DE:

PROGRAMA PRESUPUESTARIO

Nombre del Programa	Obras Dignas
Unidad(es) Responsable(s)	Dirección de Obra Pública y Desarrollo Urbano
Costo Total del Programa	\$902,292.74

100

PROGRAMA PRESUPUESTARIO

Nombre del Programa: Obras Dignas
 Unidad(es) Responsable(s): Dirección de Obra Pública y Desarrollo Urbano
 Costo Total del Programa: \$902,292.74

COMPONENTE	DESCRIPCIÓN	UNIDAD DE MEDIDA	CALENDARIO												TOTAL	PORCENTAJE DE CUMPLIMIENTO DE LA ACTIVIDAD				
			PROGRAMADO / REALIZADO	ENE	FEB	MAR	ABR	MAY	JUN	JUL	AGO	SEP	OCT	NOV			DIC			
C.1 Acciones relacionadas con la ejecución de obra pública que promueva el desarrollo social, ejecutadas.	1 Llevar a cabo 3 reportes de seguimiento sobre la ejecución de obras para la promoción del desarrollo.	Reporte	PROGRAMADO					2									1	3	0%	
			REALIZADO																	0
	2	PROGRAMADO																	0	-
		REALIZADO																	0	
	3	PROGRAMADO																	0	-
		REALIZADO																	0	
4	PROGRAMADO																	0	-	
	REALIZADO																	0		
5	PROGRAMADO																	0	-	
	REALIZADO																	0		
C.2 Acciones relacionadas con la presentación de informes sobre la provisión de servicios públicos, ejecutadas.	1 Llevar a cabo 6 informes de seguimiento sobre la provisión de servicios públicos.	Informe	PROGRAMADO									1	1	1	1	1	1	6	0%	
			REALIZADO																	0
	2	PROGRAMADO																	0	-
		REALIZADO																	0	
	3	PROGRAMADO																	0	-
		REALIZADO																	0	
4	PROGRAMADO																	0	-	
	REALIZADO																	0		
5	PROGRAMADO																	0	-	
	REALIZADO																	0		
C3	1	PROGRAMADO																0	-	
		REALIZADO																0		
	2	PROGRAMADO																	0	-
		REALIZADO																	0	
	3	PROGRAMADO																	0	-
		REALIZADO																	0	
4	PROGRAMADO																	0	-	
	REALIZADO																	0		
5	PROGRAMADO																	0	-	
	REALIZADO																	0		
C4	1	PROGRAMADO																0	-	
		REALIZADO																0		
	2	PROGRAMADO																	0	-
		REALIZADO																	0	
	3	PROGRAMADO																	0	-
		REALIZADO																	0	
4	PROGRAMADO																	0	-	
	REALIZADO																	0		
5	PROGRAMADO																	0	-	
	REALIZADO																	0		
C5	1	PROGRAMADO																0	-	
		REALIZADO																0		
	2	PROGRAMADO																	0	-
		REALIZADO																	0	
	3	PROGRAMADO																	0	-
		REALIZADO																	0	
4	PROGRAMADO																	0	-	
	REALIZADO																	0		
5	PROGRAMADO																	0	-	
	REALIZADO																	0		










CLAVE: 08/03
 ENTIDAD FISCALIZADA: Coahuila de Zaragoza
 ANO: 2020

FECHA DE APROBACIÓN: 24/05/2020
 HOJA: DE:

PROGRAMA PRESUPUESTARIO

Nombre del Programa	Finanzas Sanas				
Unidad(es) Responsable(s)	Tesorería, Contabilidad, Ingresos, Ejecución y Verificación, Adquisiciones y Recursos Materiales, Finanzas, Transparencia, Agua Potable				
Costo Total del Programa	\$6,801,127.88				
Fuente de Financiamiento	<table border="1"> <tr> <th>RECURSOS PROPIOS</th> <th>PARTICIPACIONES</th> </tr> <tr> <td> </td> <td> </td> </tr> </table>	RECURSOS PROPIOS	PARTICIPACIONES		
RECURSOS PROPIOS	PARTICIPACIONES				
Monto Especifico					

CLASIFICACIÓN FUNCIONAL DEL GASTO	
CLASIFICACIÓN	CONCEPTO
Finalidad	1. Gobierno
Función	1.5. Asuntos financieros y hacendarios
Subfunción	1.5.1 Asuntos Financieros
Sub/Subfunción	1.5.1.1 Fomentar una administración pública municipal con base en finanzas sanas para la transparencia y rendición de cuentas.

DATOS DE VINCULACIÓN AL PLAN ESTATAL DE DESARROLLO
 Especial, Gobierno Democrático, Innovador y Transparente

DATOS DE VINCULACIÓN AL PLAN MUNICIPAL DE DESARROLLO (EJES, ESTRATEGIAS U OBJETIVOS GENERALES)
 EJE 1: Buen Gobierno y Participación Ciudadana

NIVEL INMEDIATO INFERIOR (OBJETIVO O LINEA ESTRATEGICA)
 Lograr una administración honesta, transparente, con una gestión adecuada, eficiente y austera priorizando las necesidades del Municipio y su gente mediante la participación ciudadana generando un entorno de confiabilidad y empalme la población.

FIN

RESUMEN NARRATIVO: Contribuir a lograr una administración honesta, transparente, con una gestión adecuada, eficiente y austera priorizando las necesidades del Municipio y su gente mediante el cumplimiento de la normatividad aplicable para el manejo de las finanzas municipales.

Indicador					
NOMBRE	Porcentaje de documentos emitidos para el cumplimiento de las finanzas públicas.				
DIMENSION A MEDIR	Eficacia	FRECUENCIA DE MEDICION	Anual	METODO DE CALCULO	(v1/v2)*100
TIPO DE INDICADOR	Estratégico	TIPO DE FORMULA	Porcentaje	COMPORTAMIENTO DEL INDICADOR HACIA LA META	Regular
LINEA BASE		META DEL INDICADOR			
VALOR	2019	100%			

PROGRAMADO																		
VARIABLES	NOMBRE	UNIDAD DE MEDIDA	CALENDARIO - PROGRAMADO												TOTAL	META PROGRAMADA EN EL AÑO		
			ENE	FEB	MAR	ABR	MAY	JUN	JUL	AGO	SEP	OCT	NOV	DIC				
VARIABLE 1	Número de documentos emitidos	Documento	PROGRAMADO VARIABLE 1														1	100%
VARIABLE 2	Número total de documentos estimados	Documento	PROGRAMADO VARIABLE 2														1	

REALIZADO																		
VARIABLES	NOMBRE	UNIDAD DE MEDIDA	CALENDARIO - PROGRAMADO												TOTAL	RESULTADO ALCANZADO EN EL AÑO		
			ENE	FEB	MAR	ABR	MAY	JUN	JUL	AGO	SEP	OCT	NOV	DEC				
VARIABLE 1	Número de documentos emitidos	Documento	REALIZADO VARIABLE 1														1	100%
VARIABLE 2	Número total de documentos estimados	Documento	REALIZADO VARIABLE 2														1	

ESPECIFICACIONES Y CAUSAS DE LAS VARIACIONES AL CUMPLIMIENTO DE LA PROGRAMACION. ¿Por qué no se cumplió o por qué se superó considerablemente lo programado?

PROPOSITO

RESUMEN NARRATIVO: La población del municipio de Coahuila de Zaragoza cuenta con una administración pública municipal eficiente mediante el correcto ejercicio de las finanzas públicas.

Indicador					
NOMBRE	Porcentaje de documentos entregados a la Auditoría Superior del Estado de Puebla.				
DIMENSION A MEDIR	Eficacia	FRECUENCIA DE MEDICION	Semestral	METODO DE CALCULO	(v1/v2)*100
TIPO DE INDICADOR	Estratégico	TIPO DE FORMULA	Otras	COMPORTAMIENTO DEL INDICADOR HACIA LA META	Regular
LINEA BASE		META DEL INDICADOR			
VALOR	0	100%			

PROGRAMADO																	
VARIABLES	NOMBRE	UNIDAD DE MEDIDA	CALENDARIO - PROGRAMADO												TOTAL	META PROGRAMADA EN EL AÑO	
			ENE	FEB	MAR	ABR	MAY	JUN	JUL	AGO	SEP	OCT	NOV	DEC			
VARIABLE 1	Número de documentos expedidos	Documento	PROGRAMADO VARIABLE 1													6	100.00%
VARIABLE 2	Número total de documentos solicitados	Documento	PROGRAMADO VARIABLE 2													6	

PROGRAMA PRESUPUESTARIO

Nombre del Programa: Finanzas Sanas
 Unidad(es) Responsable(s): Tesorería, Contabilidad, Ingresos, Ejecución y Verificación, Adquisiciones y Recursos Materiales, Finanzas, Transparencia, Agua Potable
 Costo Total del Programa: \$6,501,127.88

REALIZADO

VARIABLES	NOMBRE	UNIDAD DE MEDIDA	CALENDARIO - PROGRAMADO												TOTAL	RESULTADO ALCANZADO EN EL AÑO	
			ENE	FEB	MAR	ABR	MAY	JUN	JUL	AGO	SEPT	OCT	NOV	DIC			
VARIABLE 1	Número de documentos expedidos	Documento	REALIZADO VARIABLE 1														
VARIABLE 2	Número total de documentos solicitados	Documento	REALIZADO VARIABLE 2						6							6	12

CUMPLIMIENTO FINAL

Explicaciones y causas de las variaciones al cumplimiento de la programación, ¿Por qué no se cumplió o por qué se supere considerablemente lo programado?

COMPONENTES

COMPONENTE 1 RESUMEN NARRATIVO: Sistema de evaluaciones de armonización contable, Implementado.

Indicador

NOMBRE: Porcentaje de reportes cumplidos SEVAC

DIMENSION A MEDIR: Eficiencia

FRECUENCIA DE MEDICIÓN: Trimestral

METODO DE CALCULO: $(v1/v2)*100$

TIPO DE INDICADOR: Estratégico

TIPO DE FÓRMULA: Porcentaje

COMPORTAMIENTO DEL INDICADOR HACIA LA META: Regular

LINEA BASE: 0

VALOR: 2019

META DEL INDICADOR: 100%

PROGRAMADO

VARIABLES	NOMBRE	UNIDAD DE MEDIDA	CALENDARIO - PROGRAMADO												TOTAL	META PROGRAMADA EN EL AÑO
			ENE	FEB	MAR	ABR	MAY	JUN	JUL	AGO	SEPT	OCT	NOV	DIC		
VARIABLE 1	Número de documentos expedidos	Documento	PROGRAMADO VARIABLE 1					1		1				1		3
VARIABLE 2	Número total de documentos solicitados	Documento	PROGRAMADO VARIABLE 2					1		1				1		3

REALIZADO

VARIABLES	NOMBRE	UNIDAD DE MEDIDA	CALENDARIO - PROGRAMADO												TOTAL	RESULTADO ALCANZADO EN EL AÑO
			ENE	FEB	MAR	ABR	MAY	JUN	JUL	AGO	SEPT	OCT	NOV	DIC		
VARIABLE 1	Número de documentos expedidos	Documento	REALIZADO VARIABLE 1													
VARIABLE 2	Número total de documentos solicitados	Documento	REALIZADO VARIABLE 2					1		1					1	3

CUMPLIMIENTO FINAL

Explicaciones y causas de las variaciones al cumplimiento de la programación, ¿Por qué no se cumplió o por qué se supere considerablemente lo programado?

COMPONENTE 2 RESUMEN NARRATIVO: Mecanismos para el cumplimiento de LDF, realizados.

Indicador

NOMBRE: Porcentaje de formatos para el cumplimiento de la LDF y el uso responsable de la deuda pública.

DIMENSION A MEDIR: Eficiencia

FRECUENCIA DE MEDICIÓN: Trimestral

METODO DE CALCULO: $(v1/v2)*100$

TIPO DE INDICADOR: Estratégico

TIPO DE FÓRMULA: Porcentaje

COMPORTAMIENTO DEL INDICADOR HACIA LA META: Regular

LINEA BASE: 0

VALOR: 2019

META DEL INDICADOR: 100%

PROGRAMADO

VARIABLES	NOMBRE	UNIDAD DE MEDIDA	CALENDARIO - PROGRAMADO												TOTAL	META PROGRAMADA EN EL AÑO
			ENE	FEB	MAR	ABR	MAY	JUN	JUL	AGO	SEPT	OCT	NOV	DIC		
VARIABLE 1	Número de formatos realizados	Formatos	PROGRAMADO VARIABLE 1					1		1				1		4
VARIABLE 2	Número total de formatos requeridos	Formatos	PROGRAMADO VARIABLE 2			1				1				1		4

REALIZADO

VARIABLES	NOMBRE	UNIDAD DE MEDIDA	CALENDARIO - PROGRAMADO												TOTAL	RESULTADO ALCANZADO EN EL AÑO
			ENE	FEB	MAR	ABR	MAY	JUN	JUL	AGO	SEPT	OCT	NOV	DIC		
VARIABLE 1	Número de formatos realizados	Formatos	REALIZADO VARIABLE 1			2										2
VARIABLE 2	Número total de formatos requeridos	Formatos	REALIZADO VARIABLE 2			1			1						1	4

CUMPLIMIENTO FINAL

Explicaciones y causas de las variaciones al cumplimiento de la programación, ¿Por qué no se cumplió o por qué se supere considerablemente lo programado?

COMPONENTE 3 RESUMEN NARRATIVO:

Indicador

NOMBRE:

PROGRAMA PRESUPUESTARIO

Nombre del Programa: Finanzas Sanas
 Unidad(es) Responsable(s): Tesorería, Contabilidad, Ingresos, Ejecución y Verificación, Adquisiciones y Recursos Materiales, Finanzas, Transparencia, Agua Potable
 Costo Total del Programa: \$6,501,127.88

DEFINICIÓN ALGOR	FRECUENCIA DE MEDICIÓN	MÉTODO DE CÁLCULO
TIPO DE INDICADOR	TIPO DE FÓRMULA	COMPORTAMIENTO DEL INDICADOR HACIA LA META
LÍNEA BASE		META DEL INDICADOR
VALOR	AÑO	

VARIABLES	NOMBRE	UNIDAD DE MEDIDA	CALENDARIO - PROGRAMADO												TOTAL	META PROGRAMADA EN EL AÑO			
			PROGRAMADO	ENE	FEB	MAR	ABR	MAY	JUN	JUL	AGO	SEP	OCT	NOV			DIC		
VARIABLE 1			PROGRAMADO VARIABLE 1																FALSO
VARIABLE 2			PROGRAMADO VARIABLE 2																FALSO

VARIABLES	NOMBRE	UNIDAD DE MEDIDA	CALENDARIO - PROGRAMADO												TOTAL	RESULTADO ALCANZADO EN EL AÑO			
			REALIZADO	ENE	FEB	MAR	ABR	MAY	JUN	JUL	AGO	SEP	OCT	NOV			DIC		
VARIABLE 1			REALIZADO VARIABLE 1																FALSO
VARIABLE 2			REALIZADO VARIABLE 2																FALSO

Explicaciones y causas de las variaciones al cumplimiento de la programación, ¿Por qué no se cumplió o por qué se superó considerablemente lo programado?

COMPONENTE A RESUMEN NARRATIVO

Indicador		
NOMBRE		
DIMENSIÓN A MEDIR	FRECUENCIA DE MEDICIÓN	MÉTODO DE CÁLCULO
TIPO DE INDICADOR	TIPO DE FÓRMULA	COMPORTAMIENTO DEL INDICADOR HACIA LA META
LÍNEA BASE		META DEL INDICADOR
VALOR	AÑO	

VARIABLES	NOMBRE	UNIDAD DE MEDIDA	CALENDARIO - PROGRAMADO												TOTAL	META PROGRAMADA EN EL AÑO			
			PROGRAMADO	ENE	FEB	MAR	ABR	MAY	JUN	JUL	AGO	SEP	OCT	NOV			DIC		
VARIABLE 1			PROGRAMADO VARIABLE 1																FALSO
VARIABLE 2			PROGRAMADO VARIABLE 2																FALSO

VARIABLES	NOMBRE	UNIDAD DE MEDIDA	CALENDARIO - PROGRAMADO												TOTAL	PORCENTAJE PROGRAMADO EN EL AÑO			
			REALIZADO	ENE	FEB	MAR	ABR	MAY	JUN	JUL	AGO	SEP	OCT	NOV			DIC		
VARIABLE 1			REALIZADO VARIABLE 1																FALSO
VARIABLE 2			REALIZADO VARIABLE 2																FALSO

Explicaciones y causas de las variaciones al cumplimiento de la programación, ¿Por qué no se cumplió o por qué se superó considerablemente lo programado?

COMPONENTE A RESUMEN NARRATIVO

Indicador		
NOMBRE		
DIMENSIÓN A MEDIR	FRECUENCIA DE MEDICIÓN	MÉTODO DE CÁLCULO
TIPO DE INDICADOR	TIPO DE FÓRMULA	COMPORTAMIENTO DEL INDICADOR HACIA LA META
LÍNEA BASE		META DEL INDICADOR
VALOR	AÑO	

VARIABLES	NOMBRE	UNIDAD DE MEDIDA	CALENDARIO - PROGRAMADO												TOTAL	META PROGRAMADA EN EL AÑO			
			PROGRAMADO	ENE	FEB	MAR	ABR	MAY	JUN	JUL	AGO	SEP	OCT	NOV			DIC		
VARIABLE 1			PROGRAMADO VARIABLE 1																FALSO
VARIABLE 2			PROGRAMADO VARIABLE 2																FALSO

VARIABLES	NOMBRE	UNIDAD DE MEDIDA	CALENDARIO - PROGRAMADO												TOTAL	PORCENTAJE PROGRAMADO EN EL AÑO			
			REALIZADO	ENE	FEB	MAR	ABR	MAY	JUN	JUL	AGO	SEP	OCT	NOV			DIC		
VARIABLE 1			REALIZADO VARIABLE 1																FALSO
VARIABLE 2			REALIZADO VARIABLE 2																FALSO

Explicaciones y causas de las variaciones al cumplimiento de la programación, ¿Por qué no se cumplió o por qué se superó considerablemente lo programado?

PROGRAMA PRESUPUESTARIO

Nombre del Programa: Finanzas Sanas
 Unidad(es) Responsable(s): Tesorería, Contabilidad, Ingresos, Ejecución y Verificación, Adquisiciones y Recursos Materiales, Finanzas, Transparencia, Agua Potable
 Costo Total del Programa: \$6,501,127.88

COMPONENTE	DESCRIPCIÓN	UNIDAD DE MEDIDA	CALENDARIO												TOTAL	PORCENTAJE DE CUMPLIMIENTO DE LA ACTIVIDAD				
			PROGRAMADO / REALIZADO	EHE	FEB	MAR	ABR	MAY	JUN	JUL	AGO	SEP	OCT	NOV			DIC			
C.1 Sistema de evaluaciones de armonización contable, implementado.	1 Realizar 1 captura de pantalla correspondiente a cada reactivo solicitado en la prueba	Documento	PROGRAMADO				1										1	0%		
		REALIZADO																	0	
	2 Realizar 1 reporte de solventación correspondiente a los reactivos "no aplica"	Reporte	PROGRAMADO				1											1	0%	
		REALIZADO																		0
	3			PROGRAMADO															0	
				REALIZADO															0	
4			PROGRAMADO															0		
			REALIZADO															0		
5			PROGRAMADO															0		
			REALIZADO															0		
C.2 Mecanismos para el cumplimiento de LDF, realizados.	1 Realizar 4 acciones para recabar la información correspondiente de manera trimestral de los formatos de LDF	Documento	PROGRAMADO			1		1								1	4	25%		
		REALIZADO			1												1		1	
	2 Realizar 4 publicaciones en tiempo y forma los formatos de la LDF en la plataforma de transparencia del Ayuntamiento de Coronango	Publicación	PROGRAMADO			1		1								1	4	25%		
		REALIZADO			1												1		1	
	3			PROGRAMADO															0	
				REALIZADO															0	
4			PROGRAMADO															0		
			REALIZADO															0		
5			PROGRAMADO															0		
			REALIZADO															0		
C3	1		PROGRAMADO															0		
			REALIZADO															0		
	2		PROGRAMADO																0	
			REALIZADO																0	
	3		PROGRAMADO																0	
			REALIZADO																0	
4		PROGRAMADO																0		
		REALIZADO																0		
5		PROGRAMADO																0		
		REALIZADO																0		
C4	1		PROGRAMADO															0		
			REALIZADO															0		
	2		PROGRAMADO																0	
			REALIZADO																0	
	3		PROGRAMADO																0	
			REALIZADO																0	
4		PROGRAMADO																0		
		REALIZADO																0		
5		PROGRAMADO																0		
		REALIZADO																0		
C5	1		PROGRAMADO															0		
			REALIZADO															0		
	2		PROGRAMADO																0	
			REALIZADO																0	
	3		PROGRAMADO																0	
			REALIZADO																0	
4		PROGRAMADO																0		
		REALIZADO																0		
5		PROGRAMADO																0		
		REALIZADO																0		

C. ANTONIO TEODORO AUTVE
 PRESIDENTE MUNICIPAL
 H. AYUNTAMIENTO DE CORONANGO PUEBLA
 2018 - 2021

PATRICIA RAMIREZ SANCHEZ
 TESORERO MUNICIPAL
 H. AYUNTAMIENTO DE CORONANGO PUEBLA
 2018 - 2021

C. ANTONIO LOPEZ ESPINOSA
 CONTADOR MUNICIPAL
 H. AYUNTAMIENTO DE CORONANGO PUEBLA
 2018 - 2021

PROGRAMA PRESUPUESTARIO

Nombre del Programa	Transferencias Anuales
Unidad(es) Responsable(s)	Juntas Auxiliares
Costo Total del Programa	\$81,818.00
Fuente de Financiamiento	RECURSOS PROPIOS
Monto Específico	

CLASIFICACIÓN	CLASIFICACIÓN FUNCIONAL DEL GASTO	CONCEPTO
Finalidad		4. Otras no clasificadas en funciones anteriores
Función		4.2. Transferencias, participaciones y aportaciones entre diferentes niveles y órdenes de gobierno
Subfunción		4.2.3 Aportaciones entre Diferentes Niveles y Ordenes de Gobierno
Sub/Subfunción		4.2.3.1 Llevar a cabo la transferencia s anuales a las Juntas Auxiliares para el desarrollo del municipio

DATOS DE VINCULACIÓN AL PLAN ESTATAL DE DESARROLLO
 Especial. Gobierno Democrático, Innovador y Transparente

DATOS DE VINCULACIÓN AL PLAN MUNICIPAL DE DESARROLLO (EJES, ESTRATEGIAS U OBJETIVOS GENERALES)
 Eje 1.-Buen Gobierno y Participación Social

NIVEL INMEDIATO INFERIOR (OBJETIVO O LINEA ESTRATEGICA)
 Lograr una administración honesta, transparente, con una gestión adecuada, eficiente y austera priorizando las necesidades del Municipio y su gente mediante la participación ciudadana generando un entorno de contabilidad y empatía la población.

RESUMEN NARRATIVO
 Contribuir al adecuado gasto de las participaciones de las juntas auxiliares mediante la justificación alineada a objetivos del plan de desarrollo municipal.

Indicador

NOMBRE	Porcentaje de entrega de recursos municipales a transferencias, asignaciones, subsidios y otras ayudas		
DIMENSION A MEDIR	Eficacia	FRECUENCIA DE MEDICIÓN	Anual
TIPO DE INDICADOR	Estratégico	TIPO DE FÓRMULA	Porcentaje
LINEA BASE		META DEL INDICADOR	
VALOR	1	2019	100%

PROGRAMADO

VARIABLE	NOMBRE	UNIDAD DE MEDIDA	CALENDARIO - PROGRAMADO												TOTAL	META PROGRAMADA EN EL AÑO			
			ENE	FEB	MAR	ABR	MAY	JUN	JUL	AGO	SEPT	OCT	NOV	DIC					
VARIABLE 1	Número de reportes de egresos en transferencias, asignaciones, subsidios y otras ayudas entregados (millones)	Reporte	PROGRAMADO VARIABLE 1														1	1	100%
VARIABLE 2	Número total de reportes de egresos en transferencias, asignaciones, subsidios y otras ayudas entregados (millones)	Reporte	PROGRAMADO VARIABLE 2														1	1	100%

REALIZADO

VARIABLE	NOMBRE	UNIDAD DE MEDIDA	CALENDARIO - PROGRAMADO												TOTAL	RESULTADO ALCANZADO EN EL AÑO			
			ENE	FEB	MAR	ABR	MAY	JUN	JUL	AGO	SEPT	OCT	NOV	DIC					
VARIABLE 1	Número de reportes de egresos en transferencias, asignaciones, subsidios y otras ayudas entregados (millones)	Reporte	REALIZADO VARIABLE 1																#VALOR!
VARIABLE 2	Número total de reportes de egresos en transferencias, asignaciones, subsidios y otras ayudas entregados (millones)	Reporte	REALIZADO VARIABLE 2														1	1	#VALOR!

CUMPLIMIENTO FINAL
 Explicaciones y causas de las variaciones al cumplimiento de la programación, ¿Por qué no se cumplió o por qué se superó considerablemente lo programado?

PROPÓSITO

RESUMEN NARRATIVO: Las Juntas auxiliares ocupan sus participaciones en acciones alineadas a objetivos del plan de desarrollo municipal.

Indicador

NOMBRE	Porcentaje de reportes financieros mensuales de juntas auxiliares		
DIMENSION A MEDIR	Eficacia	FRECUENCIA DE MEDICIÓN	Semestral
TIPO DE INDICADOR	Estratégico	TIPO DE FÓRMULA	Porcentaje
LINEA BASE		META DEL INDICADOR	
VALOR	36	2019	100%

PROGRAMA PRESUPUESTARIO

Nombre del Programa: **Transferencias Anuales**
Unidad(es) Responsable(s): **Juntas Auxiliares**
Costo Total del Programa: **\$81,818.00**

VARIABLES	NOMBRE	UNIDAD DE MEDIDA	CALENDARIO - PROGRAMADO												TOTAL	META PROGRAMADA EN EL AÑO		
			ENE	FEB	MAR	ABR	MAY	JUN	JUL	AGO	SEP	OCT	NOV	DIC				
VARIABLE 1	Número de juntas auxiliares que entregan sus reportes financieros a tiempo	Reportes	PROGRAMADO VARIABLE 1	3	3	3	3	3	3	3	3	3	3	3	3	3	36	100.00%
VARIABLE 2	Número total de reportes mensuales de juntas auxiliares	Reportes	PROGRAMADO VARIABLE 2	3	3	3	3	3	3	3	3	3	3	3	3	3	36	100.00%

VARIABLES	NOMBRE	UNIDAD DE MEDIDA	CALENDARIO - PROGRAMADO												TOTAL	RESULTADO ALCANZADO EN EL AÑO		
			ENE	FEB	MAR	ABR	MAY	JUN	JUL	AGO	SEP	OCT	NOV	DEC				
VARIABLE 1	Número de juntas auxiliares que entregan sus reportes financieros a tiempo	Reportes	REALIZADO VARIABLE 1	3	3	3											9	25.00%
VARIABLE 2	Número total de reportes mensuales de juntas auxiliares	Reportes	REALIZADO VARIABLE 2	3	3	3	3	3	3	3	3	3	3	3	3	3	36	25.00%

CUMPLIMIENTO FINAL: 25.00%

Explicaciones y causas de las variaciones al cumplimiento de la programación, ¿Por qué no se cumplió o por qué se superó considerablemente lo programado?

COMPONENTES

COMPONENTES RESUMEN NARRATIVO: Reportes de apoyos entregados a Juntas auxiliares, realizados.

Indicador

NOMBRE: Porcentaje de reportes de apoyos entregados a juntas auxiliares

DIMENSION A MEDIR: Eficiencia FRECUENCIA DE MEDICIÓN: Trimestral

TIPO DE INDICADOR: Gestión TIPO DE FÓRMULA: Porcentaje

METODO DE CALCULO: $(V1/V2 * 100)$

COMPORTAMIENTO DEL INDICADOR HACIA LA META: Regular

LINEA BASE: VALOR 12 AÑO 2019 META DEL INDICADOR: 100%

VARIABLES	NOMBRE	UNIDAD DE MEDIDA	CALENDARIO - PROGRAMADO												TOTAL	META PROGRAMADA EN EL AÑO		
			ENE	FEB	MAR	ABR	MAY	JUN	JUL	AGO	SEP	OCT	NOV	DEC				
VARIABLE 1	Número de reportes de apoyos entregados a juntas auxiliares realizados	Reporte	PROGRAMADO VARIABLE 1	1	1	1	1	1	1	1	1	1	1	1	1	1	12	100.00%
VARIABLE 2	Número de reportes de apoyos entregados a juntas auxiliares programados	Reporte	PROGRAMADO VARIABLE 2	1	1	1	1	1	1	1	1	1	1	1	1	1	12	100.00%

CUMPLIMIENTO FINAL: 25.00%

VARIABLES	NOMBRE	UNIDAD DE MEDIDA	CALENDARIO - PROGRAMADO												TOTAL	RESULTADO ALCANZADO EN EL AÑO		
			ENE	FEB	MAR	ABR	MAY	JUN	JUL	AGO	SEP	OCT	NOV	DEC				
VARIABLE 1	Número de reportes de apoyos entregados a juntas auxiliares realizados	Reporte	REALIZADO VARIABLE 1	1	1	1											3	25.00%
VARIABLE 2	Número de reportes de apoyos entregados a juntas auxiliares programados	Reporte	REALIZADO VARIABLE 2	1	1	1	1	1	1	1	1	1	1	1	1	1	12	25.00%

CUMPLIMIENTO FINAL: 25.00%

Explicaciones y causas de las variaciones al cumplimiento de la programación, ¿Por qué no se cumplió o por qué se superó considerablemente lo programado?

Indicador

NOMBRE:

DIMENSION A MEDIR:

TIPO DE INDICADOR:

LINEA BASE: VALOR AÑO

METODO DE CALCULO:

COMPORTAMIENTO DEL INDICADOR HACIA LA META:

META DEL INDICADOR:

VARIABLES	NOMBRE	UNIDAD DE MEDIDA	CALENDARIO - PROGRAMADO												TOTAL	META PROGRAMADA EN EL AÑO		
			ENE	FEB	MAR	ABR	MAY	JUN	JUL	AGO	SEP	OCT	NOV	DEC				
VARIABLE 1			PROGRAMADO VARIABLE 1															FALSO
VARIABLE 2			PROGRAMADO VARIABLE 2															FALSO

CUMPLIMIENTO FINAL: FALSO

VARIABLES	NOMBRE	UNIDAD DE MEDIDA	CALENDARIO - PROGRAMADO												TOTAL	RESULTADO ALCANZADO EN EL AÑO		
			ENE	FEB	MAR	ABR	MAY	JUN	JUL	AGO	SEP	OCT	NOV	DEC				
VARIABLE 1			REALIZADO VARIABLE 1															FALSO
VARIABLE 2			REALIZADO VARIABLE 2															FALSO

CUMPLIMIENTO FINAL: FALSO

Explicaciones y causas de las variaciones al cumplimiento de la programación, ¿Por qué no se cumplió o por qué se superó considerablemente lo programado?

Indicador

NOMBRE:



CLAVE: 08/03
 ENTIDAD FISCALIZADA: Coronango
 AÑO: 2020

FECHA DE APROBACIÓN: 24/09/2020
 HOJA: DE:

PROGRAMA PRESUPUESTARIO

Nombre del Programa: Transferencias Anuales
 Unidad(ase) Responsable(s): Juntas Auxiliares
 Costo Total del Programa: \$81,818.00

INDICADOR A MEDIR	FRECUENCIA DE MEDICIÓN	MÉTODO DE CÁLCULO
TIPO DE INDICADOR	TIPO DE FÓRMULA	COMPORTAMIENTO DEL INDICADOR HACIA LA META
LÍNEA BASE		META DEL INDICADOR
VALOR	AÑO	

VARIABLES	NOMBRE	UNIDAD DE MEDIDA	CALENDARIO - PROGRAMADO												TOTAL	META PROGRAMADA EN EL AÑO		
			PROGRAMADO	ENE	FEB	MAR	ABR	MAY	JUN	JUL	AGO	SEP	OCT	NOV			DIC	
VARIABLE 1			PROGRAMADO VARIABLE 1															FALSO
VARIABLE 2			PROGRAMADO VARIABLE 2															FALSO

VARIABLES	NOMBRE	UNIDAD DE MEDIDA	CALENDARIO - PROGRAMADO												TOTAL	RESULTADO ALCANZADO EN EL AÑO		
			REALIZADO	ENE	FEB	MAR	ABR	MAY	JUN	JUL	AGO	SEP	OCT	NOV			DIC	
VARIABLE 1			REALIZADO VARIABLE 1															FALSO
VARIABLE 2			REALIZADO VARIABLE 2															FALSO

CUPLIMIENTO FINAL

Explicaciones y causas de las variaciones al cumplimiento de la programación, ¿Por qué no se cumplió o por qué se superó considerablemente lo programado?

COMENTARIOS RESUMEN NARRATIVO

Indicador

NOMBRE	
DIMENSIÓN A MEDIR	FRECUENCIA DE MEDICIÓN
INDICADOR A MEDIR	MÉTODO DE CÁLCULO
TIPO DE INDICADOR	COMPORTAMIENTO DEL INDICADOR HACIA LA META
LÍNEA BASE	
META DEL INDICADOR	
VALOR	AÑO

VARIABLES	NOMBRE	UNIDAD DE MEDIDA	CALENDARIO - PROGRAMADO												TOTAL	META PROGRAMADA EN EL AÑO		
			PROGRAMADO	ENE	FEB	MAR	ABR	MAY	JUN	JUL	AGO	SEP	OCT	NOV			DIC	
VARIABLE 1			PROGRAMADO VARIABLE 1															FALSO
VARIABLE 2			PROGRAMADO VARIABLE 2															FALSO

VARIABLES	NOMBRE	UNIDAD DE MEDIDA	CALENDARIO - PROGRAMADO												TOTAL	PROCENTAJE PROGRAMADO EN EL AÑO		
			REALIZADO	ENE	FEB	MAR	ABR	MAY	JUN	JUL	AGO	SEP	OCT	NOV			DIC	
VARIABLE 1			REALIZADO VARIABLE 1															FALSO
VARIABLE 2			REALIZADO VARIABLE 2															FALSO

CUPLIMIENTO FINAL

Explicaciones y causas de las variaciones al cumplimiento de la programación, ¿Por qué no se cumplió o por qué se superó considerablemente lo programado?

COMENTARIOS RESUMEN NARRATIVO

Indicador

NOMBRE	
DIMENSIÓN A MEDIR	FRECUENCIA DE MEDICIÓN
INDICADOR A MEDIR	MÉTODO DE CÁLCULO
TIPO DE INDICADOR	COMPORTAMIENTO DEL INDICADOR HACIA LA META
LÍNEA BASE	
META DEL INDICADOR	
VALOR	AÑO

VARIABLES	NOMBRE	UNIDAD DE MEDIDA	CALENDARIO - PROGRAMADO												TOTAL	META PROGRAMADA EN EL AÑO		
			PROGRAMADO	ENE	FEB	MAR	ABR	MAY	JUN	JUL	AGO	SEP	OCT	NOV			DIC	
VARIABLE 1			PROGRAMADO VARIABLE 1															FALSO
VARIABLE 2			PROGRAMADO VARIABLE 2															FALSO

VARIABLES	NOMBRE	UNIDAD DE MEDIDA	CALENDARIO - PROGRAMADO												TOTAL	PROCENTAJE PROGRAMADO EN EL AÑO		
			REALIZADO	ENE	FEB	MAR	ABR	MAY	JUN	JUL	AGO	SEP	OCT	NOV			DIC	
VARIABLE 1			REALIZADO VARIABLE 1															FALSO
VARIABLE 2			REALIZADO VARIABLE 2															FALSO

CUPLIMIENTO FINAL

Explicaciones y causas de las variaciones al cumplimiento de la programación, ¿Por qué no se cumplió o por qué se superó considerablemente lo programado?

PROGRAMA PRESUPUESTARIO

Nombre del Programa: Transferencias Anuales
 Unidad(es) Responsable(s): Juntas Auxiliares
 Costo Total del Programa: \$81,818.00

COMPONENTE	DESCRIPCIÓN	UNIDAD DE MEDIDA	CALENDARIO												TOTAL	PORCENTAJE DE CUMPLIMIENTO DE LA ACTIVIDAD			
			PROGRAMADO / REALIZADO	ENE	FEB	MAR	ABR	MAY	JUN	JUL	AGO	SEP	OCT	NOV			DIC		
C. 1 Reportes de apoyos entregados a juntas auxiliares, realizados.	1 Realizar 12 reportes de apoyos por parte de juntas auxiliares	Reporte	PROGRAMADO	1	1	1	1	1	1	1	1	1	1	1	1	1	1	12	25%
			REALIZADO	1	1	1												3	
	2 Realizar 12 reportes de obras a juntas auxiliares	Reporte	PROGRAMADO	1	1	1	1	1	1	1	1	1	1	1	1	1	1	12	25%
			REALIZADO	1	1	1												3	
	3 Realizar 12 reportes mensuales entregado	Reporte	PROGRAMADO	1	1	1	1	1	1	1	1	1	1	1	1	1	1	12	25%
			REALIZADO	1	1	1												3	
	4 Realizar 12 reportes de desempeño entregado	Reporte	PROGRAMADO	1	1	1	1	1	1	1	1	1	1	1	1	1	1	12	25%
			REALIZADO	1	1	1												3	
	C2	1		PROGRAMADO														0	
				REALIZADO														0	
2			PROGRAMADO														0		
			REALIZADO														0		
3			PROGRAMADO														0		
			REALIZADO														0		
4			PROGRAMADO														0		
			REALIZADO														0		
5			PROGRAMADO														0		
			REALIZADO														0		
C3	1		PROGRAMADO														0		
			REALIZADO														0		
	2		PROGRAMADO														0		
			REALIZADO														0		
	3		PROGRAMADO														0		
			REALIZADO														0		
	4		PROGRAMADO														0		
			REALIZADO														0		
	5		PROGRAMADO														0		
			REALIZADO														0		
C4	1		PROGRAMADO														0		
			REALIZADO														0		
	2		PROGRAMADO														0		
			REALIZADO														0		
	3		PROGRAMADO														0		
			REALIZADO														0		
	4		PROGRAMADO														0		
			REALIZADO														0		
	5		PROGRAMADO														0		
			REALIZADO														0		
C5	1		PROGRAMADO														0		
			REALIZADO														0		
	2		PROGRAMADO														0		
			REALIZADO														0		
	3		PROGRAMADO														0		
			REALIZADO														0		
	4		PROGRAMADO														0		
			REALIZADO														0		
	5		PROGRAMADO														0		
			REALIZADO														0		








C. ANTONIO TEUCHUCAUTE PRESIDENTE MUNICIPAL
 H. AYUNTAMIENTO DE CORONANGO PUEBLA
 2018 - 2021
 C. PATRICIA ROMO SANCHEZ TESORERO MUNICIPAL
 TESORERÍA MUNICIPAL
 CORONANGO PUEBLA
 2018 - 2021
 C. ANTONIO LOPEZ ESPINOSA CONTRALOR MUNICIPAL
 CONTRALORÍA MUNICIPAL
 CORONANGO PUEBLA
 2018 - 2021

PROGRAMA PRESUPUESTARIO

Nombre del Programa: Educación Digna
 Unidad(es) Responsable(s): Educación, Ingresos
 Costo Total del Programa: \$167,392.54
 Fuente de Financiamiento:
 Monto Específico:

RECURSOS PROPIOS	PARTICIPACIONES
------------------	-----------------

CLASIFICACIÓN		CONCEPTO
Finalidad		2. Desarrollo social
Función		2.5. Educación
Subfunción		2.5.6 Otros Servicios Educativos y Actividades Inherentes
Sub/Subfunción		2.5.6.1 Fortalecer el ámbito educativo en el municipio para el bienestar de la población

DATOS DE VINCULACIÓN AL PLAN ESTATAL DE DESARROLLO
4. Disminución de las Desigualdades

DATOS DE VINCULACIÓN AL PLAN MUNICIPAL DE DESARROLLO (EJES, ESTRATEGIAS Y OBJETIVOS GENERALES)
EJE 5: Bienestar Social Y Servicios Públicos

NIVEL INMEDIATO INFERIOR (OBJETIVO O LINEA ESTRATEGICA)
Generar mejores condiciones de calidad de vida de la población mediante programas que incrementen el bienestar social, favoreciendo la actividad física por medio del deporte y con políticas públicas encaminadas a promover el desarrollo integral de las personas. Logrando mejores servicios públicos y obras de infraestructura básica.

RESUMEN NARRATIVO: Contribuir a fortalecer la educación en el municipio, el fomento de la cultura, el turismo y las tradiciones a través de acciones estratégicas y eventos

Indicador:

Nombre: Porcentaje de unidades que brindan servicios educativos, culturales y turísticos

Frecuencia de Medición: Anual

Método de Cálculo: $(V1/V2)*100$

Comportamiento del Indicador hacia la Meta: Regular

Linea Base: 2019

Meta del Indicador: 100%

PROGRAMADO

VARIABLES	NOMBRE	UNIDAD DE MEDIDA	CALENDARIO - PROGRAMADO												TOTAL	META PROGRAMADA EN EL AÑO				
			ENE	FEB	MAR	ABR	MAY	JUN	JUL	AGO	SEP	OCT	NOV	DIC						
VARIABLE 1	Número de unidades que brindan servicios educativos y culturales	Unidades	PROGRAMADO VARIABLE 1															2	2	100.00%
VARIABLE 2	Número total de unidades que brindan servicios educativos y culturales existentes	Unidades	PROGRAMADO VARIABLE 2															2	2	

REALIZADO

VARIABLES	NOMBRE	UNIDAD DE MEDIDA	CALENDARIO - PROGRAMADO												TOTAL	RESULTADO ALCANZADO EN EL AÑO				
			ENE	FEB	MAR	ABR	MAY	JUN	JUL	AGO	SEP	OCT	NOV	DIC						
VARIABLE 1	Número de unidades que brindan servicios educativos y culturales	Unidades	REALIZADO VARIABLE 1															2	2	100.00%
VARIABLE 2	Número total de unidades que brindan servicios educativos y culturales existentes	Unidades	REALIZADO VARIABLE 2															2	2	

EXPLICACIONES Y CAUSAS DE LAS VARIACIONES AL CUMPLIMIENTO DE LA PROGRAMACIÓN, ¿Por qué no se cumplió o por qué se superó considerablemente lo programado?

PROPÓSITO:

RESUMEN NARRATIVO: Los habitantes del municipio reciben mejores servicios educativos, culturales y turísticos.

Indicador:

Nombre: Porcentaje de servicios educativos, de cultura y de turismo brindados

Frecuencia de Medición: Semestral

Método de Cálculo: $(V1/V2)*100$

Comportamiento del Indicador hacia la Meta: Regular

Linea Base: 2019

Meta del Indicador: 100%

PROGRAMADO

VARIABLES	NOMBRE	UNIDAD DE MEDIDA	CALENDARIO - PROGRAMADO												TOTAL	META PROGRAMADA EN EL AÑO				
			ENE	FEB	MAR	ABR	MAY	JUN	JUL	AGO	SEP	OCT	NOV	DEC						
VARIABLE 1	Número de servicios brindados	Servicios	PROGRAMADO VARIABLE 1															3	3	100.00%
VARIABLE 2	Número total de servicios programados	Servicios	PROGRAMADO VARIABLE 2															3	3	

REALIZADO

VARIABLES	NOMBRE	UNIDAD DE MEDIDA	CALENDARIO - PROGRAMADO												TOTAL	RESULTADO ALCANZADO EN EL AÑO				
			ENE	FEB	MAR	ABR	MAY	JUN	JUL	AGO	SEP	OCT	NOV	DEC						
VARIABLE 1	Número de servicios brindados	Servicios	REALIZADO VARIABLE 1															3	3	100.00%
VARIABLE 2	Número total de servicios programados	Servicios	REALIZADO VARIABLE 2															3	3	

PROGRAMA PRESUPUESTARIO

Nombre del Programa: Educación Digna
Unidad(es) Responsable(s): Educación, Ingresos
Costo Total del Programa: \$167,362.54

DIMENSIÓN A MEDIR	Eficiencia	FRECUENCIA DE MEDICIÓN	Trimestral	METODO DE CALCULO	(V1/V2)*100
TIPO DE INDICADOR	Gestión	TIPO DE FÓRMULA	Porcentaje	COMPORTAMIENTO DEL INDICADOR HACIA LA META	Regular
LINEA BASE			META DEL INDICADOR		
VALOR			100%		
AÑO			2019		

VARIABLES	NOMBRE	UNIDAD DE MEDIDA	CALENDARIO - PROGRAMADO												TOTAL	META PROGRAMADA EN EL AÑO	
			PROGRAMADO	ENE	FEB	MAR	ABR	MAY	JUN	JUL	AGO	SEP	OCT	NOV			DIC
VARIABLE 1	Número de actividades realizadas	Actividades	PROGRAMADO VARIABLE 1	5	7	5	8	7	7	6	8	5	7	5	7	82	100.00%
VARIABLE 2	Número total de actividades programadas	Actividades	PROGRAMADO VARIABLE 2	5	7	5	8	7	7	6	8	5	7	5	7	82	

VARIABLES	NOMBRE	UNIDAD DE MEDIDA	CALENDARIO - PROGRAMADO												TOTAL	RESULTADO ALCANZADO EN EL AÑO	
			REALIZADO	ENE	FEB	MAR	ABR	MAY	JUN	JUL	AGO	SEP	OCT	NOV			DIC
VARIABLE 1	Número de actividades realizadas	Actividades	REALIZADO VARIABLE 1	5	7	5										18	21.95%
VARIABLE 2	Número total de actividades programadas	Actividades	REALIZADO VARIABLE 2	5	7	5	8	7	7	6	8	5	7	5	7	82	

CUMPLIMIENTO FINAL: 21.95%

Explicaciones y causas de las variaciones al cumplimiento de la programación, ¿Por qué no se cumplió o por qué se superó considerablemente lo programado?

COMPONENTES RESUMEN NARRATIVO

Indicador					
NOMBRE					
DIMENSIÓN A MEDIR	FRECUENCIA DE MEDICIÓN		METODO DE CALCULO		
TIPO DE INDICADOR	TIPO DE FÓRMULA		COMPORTAMIENTO DEL INDICADOR HACIA LA META		
LINEA BASE			META DEL INDICADOR		
VALOR			AÑO		

VARIABLES	NOMBRE	UNIDAD DE MEDIDA	CALENDARIO - PROGRAMADO												TOTAL	META PROGRAMADA EN EL AÑO	
			PROGRAMADO	ENE	FEB	MAR	ABR	MAY	JUN	JUL	AGO	SEP	OCT	NOV			DIC
VARIABLE 1			PROGRAMADO VARIABLE 1														1.00
VARIABLE 2			PROGRAMADO VARIABLE 2														

VARIABLES	NOMBRE	UNIDAD DE MEDIDA	CALENDARIO - PROGRAMADO												TOTAL	PORCENTAJE PROGRAMADO EN EL AÑO	
			REALIZADO	ENE	FEB	MAR	ABR	MAY	JUN	JUL	AGO	SEP	OCT	NOV			DIC
VARIABLE 1			REALIZADO VARIABLE 1														FALSO
VARIABLE 2			REALIZADO VARIABLE 2														

CUMPLIMIENTO FINAL: 0.00%

Explicaciones y causas de las variaciones al cumplimiento de la programación, ¿Por qué no se cumplió o por qué se superó considerablemente lo programado?

COMPONENTES RESUMEN NARRATIVO

Indicador					
NOMBRE					
DIMENSIÓN A MEDIR	FRECUENCIA DE MEDICIÓN		METODO DE CALCULO		
TIPO DE INDICADOR	TIPO DE FÓRMULA		COMPORTAMIENTO DEL INDICADOR HACIA LA META		
LINEA BASE			META DEL INDICADOR		
VALOR			AÑO		

VARIABLES	NOMBRE	UNIDAD DE MEDIDA	CALENDARIO - PROGRAMADO												TOTAL	META PROGRAMADA EN EL AÑO	
			PROGRAMADO	ENE	FEB	MAR	ABR	MAY	JUN	JUL	AGO	SEP	OCT	NOV			DIC
VARIABLE 1			PROGRAMADO VARIABLE 1														FALSO
VARIABLE 2			PROGRAMADO VARIABLE 2														

VARIABLES	NOMBRE	UNIDAD DE MEDIDA	CALENDARIO - PROGRAMADO												TOTAL	PORCENTAJE PROGRAMADO EN EL AÑO	
			REALIZADO	ENE	FEB	MAR	ABR	MAY	JUN	JUL	AGO	SEP	OCT	NOV			DIC
VARIABLE 1			REALIZADO VARIABLE 1														FALSO
VARIABLE 2			REALIZADO VARIABLE 2														

CUMPLIMIENTO FINAL: 0.00%

Explicaciones y causas de las variaciones al cumplimiento de la programación, ¿Por qué no se cumplió o por qué se superó considerablemente lo programado?

PROGRAMA PRESUPUESTARIO

Nombre del Programa Educación Digna
Unidad(es) Responsable(s) Educación, Ingresos
Costo Total del Programa \$167,392.54

COMPONENTE	DESCRIPCIÓN	UNIDAD DE MEDIDA	CALENDARIO												TOTAL	PORCENTAJE DE CUMPLIMIENTO DE LA ACTIVIDAD			
			PROGRAMADO / REALIZADO		ENE	FEB	MAR	ABR	MAY	JUN	JUL	AGO	SEP	OCT			NOV	DIC	
			PROGRAMADO	REALIZADO															
C.1 Actividades para brindar un mejor servicio de biblioteca en el municipio, realizadas.	1	Realizar 22 actividades de fomento a la lectura en el municipio.	Actividad	PROGRAMADO	22	2	2	2										22	9%
				REALIZADO	2													2	
	2	Brindar 3 actividades de viernes de aventura a niños de 6 a 12 años.	Actividad	PROGRAMADO	1	1											1	3	67%
				REALIZADO	1	1												2	
	3	Realizar 4 actividades de cine en la biblioteca	Actividad	PROGRAMADO	1	1	1										1	4	75%
			REALIZADO	1	1	1											3		
4	Llevar a cabo 4 actividades del Club de tareas con niños de 6 a 12 años.	Actividad	PROGRAMADO	1	1	1										1	4	50%	
			REALIZADO	1	1	1											2		
5	Realizar 1 actividad para la atención a niños en la biblioteca durante el periodo de vacaciones.	Actividad	PROGRAMADO														1	1	0%
			REALIZADO														0		
C.2 Ciclos de conferencias y/o pláticas para el fortalecimiento de la educación, realizadas.	1	Gestionar la factibilidad del tipo de conferencias y/o pláticas educativas	Costión	PROGRAMADO									1	1	1	1	4	0%	
				REALIZADO													0		
	2	Realizar actividades para la divulgación de eventos en materia de ciencia.	Actividad	PROGRAMADO		1	1										1	3	67%
				REALIZADO		1	1											2	
	3	Llevar a cabo trabajos de coordinación en materia educativa en beneficio de las escuelas de nivel básico del municipio	Trabajos	PROGRAMADO										1		1		2	0%
			REALIZADO														0		
4			PROGRAMADO														0		
			REALIZADO														0		
5			PROGRAMADO														0		
			REALIZADO														0		
C.3 Actividades para la promoción y difusión de la cultura, turismo y tradiciones del municipio, implementadas	1	Realizar eventos culturales y deportivos en el municipio.	Evento	PROGRAMADO		1									1	1	3	33%	
				REALIZADO		1											1		
	2	Realizar Proyecto de Compendio (difusión de tradiciones en el municipio)	Proyecto	PROGRAMADO						1	1	1	1	1	1	1	6	0%	
				REALIZADO													0		
	3	Implementar 1 proyecto de difusión a la feria del municipio.	Proyecto	PROGRAMADO								1					1	0%	
			REALIZADO													0			
4	Ofertar talleres educativos y artísticos culturales en beneficio de la población.	Talleres	PROGRAMADO	6	6	6	6	6					2	2	2	36	50%		
			REALIZADO	6	6	6	6	6								18			
5			PROGRAMADO														0		
			REALIZADO														0		
C4	1			PROGRAMADO													0		
				REALIZADO													0		
	2			PROGRAMADO													0		
				REALIZADO													0		
	3			PROGRAMADO													0		
			REALIZADO													0			
4			PROGRAMADO													0			
			REALIZADO													0			
5			PROGRAMADO													0			
			REALIZADO													0			
C5	1			PROGRAMADO													0		
				REALIZADO													0		
	2			PROGRAMADO													0		
				REALIZADO													0		
	3			PROGRAMADO													0		
			REALIZADO													0			
4			PROGRAMADO													0			
			REALIZADO													0			
5			PROGRAMADO													0			
			REALIZADO													0			

C. ANTONIO TEJEDA
PRESIDENTE MUNICIPAL

PRESIDENCIA MUNICIPAL
H. AYUNTAMIENTO DE
CORONANGO PUEBLA
2018 - 2021

TESORERÍA MUNICIPAL
C. PATRICIA RAMÍREZ SÁNCHEZ
TESORERO MUNICIPAL
DE CORONANGO PUEBLA
2018 - 2021

C. ANTONIO LÓPEZ ESPINOSA
CONTRALOR MUNICIPAL

PROGRAMA PRESUPUESTARIO

Nombre del Programa: Salud Digna
 Unidad(As) Responsable(s): Salud
 Costo Total del Programa: \$224,574.86
 Fuente de Financiamiento: PARTICIPACIONES
 Monto Especifico por Fuente de Financiamiento:

CLASIFICACION		CONCEPTO	
Finalidad		2. Desarrollo social	
Función		2.3. Salud	
Subfunción		2.3.1 Prestación de Servicios de Salud a la Comunidad	
Sub/Subfunción		2.3.1.1 Salud comunitaria y fortalecimiento de la salud pública para los habitantes del municipio de Coronango.	

DATOS DE VINCULACION AL PLAN ESTATAL DE DESARROLLO
 4. Diminución de las Desigualdades

DATOS DE VINCULACION AL PLAN MUNICIPAL DE DESARROLLO (EJES, ESTRATEGIAS U OBJETIVOS GENERALES)
 Eje 5: Bienestar Social y Servicios Públicos

NIVEL INMEDIATO INFERIOR (OBJETIVO O LINEA ESTRATEGICA)
 Generar mejores condiciones de calidad de vida de la población mediante programas que incrementen el bienestar social, favoreciendo la actividad física por medio del deporte y con políticas públicas encaminadas a promover el desarrollo integral de las personas. Logrando mejores servicios públicos y obras de infraestructura básica.

FIN

RESUMEN NARRATIVO
 Contribuir a mejorar la salud pública mediante la prestación de los servicios de salud brindados a la población del municipio de Coronango.

Indicador

NOMBRE: Porcentaje de acciones realizadas para mejorar la salud pública en el municipio de Coronango.

DIMENSION A MEDIR: Eficacia

FRECUENCIA DE MEDICION: Anual

METODO DE CALCULO: $(v1/v2)*100$

TIPO DE INDICADOR: Estratégico

TIPO DE FORMULA: Porcentaje

COMPORTAMIENTO DEL INDICADOR HACIA LA META: Regular

LINEA BASE: 2019

META DEL INDICADOR: 100%

PROGRAMADO

VARIABLES	NOMBRE	UNIDAD DE MEDIDA	CALENDARIO PROGRAMADO												TOTAL	META PROGRAMADA EN EL AÑO			
			PROGRAMADO	ENE	FEB	MAR	ABR	MAY	JUN	JUL	AGO	SEP	OCT	NOV			DIC		
VARIABLE 1	Número de acciones para mejorar la salud en el municipio de Coronango durante el año realizadas	Acciones	PROGRAMADO VARIABLE 1														5	5	100.00%
VARIABLE 2	Número total para mejorar la salud durante el año programadas	Acciones	PROGRAMADO VARIABLE 2														5	5	

REALIZADO

VARIABLES	NOMBRE	UNIDAD DE MEDIDA	CALENDARIO PROGRAMADO												TOTAL	RESULTADO ALCANZADO EN EL AÑO			
			REALIZADO	ENE	FEB	MAR	ABR	MAY	JUN	JUL	AGO	SEP	OCT	NOV			DIC		
VARIABLE 1	Número de acciones para mejorar la salud en el municipio de Coronango durante el año realizadas	Acciones	REALIZADO VARIABLE 1														5	5	2 VALORI
VARIABLE 2	Número total para mejorar la salud durante el año programadas	Acciones	REALIZADO VARIABLE 2														5	5	

CUMPLIMIENTO FINAL

Explicaciones y causas de las variaciones al cumplimiento de la programación, ¿Por qué no se cumplió o por qué se superó existencialmente lo programado?

PROPOSITO

RESUMEN NARRATIVO: Los habitantes del municipio reciben mejores servicios e instalaciones de salud a través de gestiones y acciones que promueven la salud en Coronango.

Indicador

NOMBRE: Porcentaje de acciones realizadas para el mejoramiento de la salud en el municipio de Coronango.

DIMENSION A MEDIR: Eficacia

FRECUENCIA DE MEDICION: Semestral

METODO DE CALCULO: $(v1/v2)*100$

TIPO DE INDICADOR: Estratégico

TIPO DE FORMULA: Porcentaje

COMPORTAMIENTO DEL INDICADOR HACIA LA META: Regular

LINEA BASE: 2019

META DEL INDICADOR: 100%

PROGRAMADO

VARIABLES	NOMBRE	UNIDAD DE MEDIDA	CALENDARIO PROGRAMADO												TOTAL	META PROGRAMADA EN EL AÑO			
			PROGRAMADO	ENE	FEB	MAR	ABR	MAY	JUN	JUL	AGO	SEP	OCT	NOV			DIC		
VARIABLE 1	Acciones realizadas	Acciones	PROGRAMADO VARIABLE 1				1										1	3	100.00%
VARIABLE 2	Acciones previstas a realizar	Acciones	PROGRAMADO VARIABLE 2				1										1	5	

PROGRAMA PRESUPUESTARIO

Nombre del Programa: Salud Digna
Unidad(es) Responsable(s): Salud
Costo Total del Programa: \$224,674.86

VARIABLES	NOMBRE	UNIDAD DE MEDIDA	CALENDARIO - PROGRAMADO												TOTAL	RESULTADO ALCANZADO EN EL AÑO		
			ENE	FEB	MAR	ABR	MAY	JUN	JUL	AGO	SEP	OCT	NOV	DIC				
VARIABLE 1	Acciones realizadas	Acciones			1											1	1	
VARIABLE 2	Acciones previstas a realizar	Acciones			1			1							1	3	33.33%	

CUMPLIMIENTO FINAL: 33.33%

Explicaciones y causas de las variaciones al cumplimiento de la programación, ¿Por qué no se cumplió o por qué se superó considerablemente lo programado?

COMPONENTES

COMPONENTE 1
RESUMEN NARRATIVO: Labores para adquirir apoyos en beneficio de la salud de la población, realizados.

Indicador

NOMBRE: Porcentaje de labores para adquirir apoyos en beneficio de la salud de la población

DIRECCIÓN A MEDIR: Eficiencia

TIPO DE INDICADOR: Gestión

FRECUENCIA DE MEDICIÓN: Trimestral

TIPO DE FÓRMULA: Porcentaje

MÉTODO DE CÁLCULO: $(V1/V2) * 100$

COMPORTAMIENTO DEL INDICADOR HACIA LA META: Regular

LÍNEA BASE: 0

VALOR: 0

AÑO: 2019

META DEL INDICADOR: 100%

PROGRAMADO

VARIABLES	NOMBRE	UNIDAD DE MEDIDA	CALENDARIO - PROGRAMADO												TOTAL	META PROGRAMADA EN EL AÑO		
			ENE	FEB	MAR	ABR	MAY	JUN	JUL	AGO	SEP	OCT	NOV	DIC				
VARIABLE 1	Número de labores para adquirir apoyos en beneficio de la salud realizados	LABORES	2	3												5	5	100.00%
VARIABLE 2	Número total de labores para adquirir apoyos en beneficio de la salud planeados	LABORES	2	3												5	5	100.00%

REALIZADO

VARIABLES	NOMBRE	UNIDAD DE MEDIDA	CALENDARIO - PROGRAMADO												TOTAL	RESULTADO ALCANZADO EN EL AÑO		
			ENE	FEB	MAR	ABR	MAY	JUN	JUL	AGO	SEP	OCT	NOV	DIC				
VARIABLE 1	Número de labores para adquirir apoyos en beneficio de la salud realizados	LABORES		1												1	1	100.00%
VARIABLE 2	Número total de labores para adquirir apoyos en beneficio de la salud planeados	LABORES		1												1	1	100.00%

CUMPLIMIENTO FINAL: 100.00%

Explicaciones y causas de las variaciones al cumplimiento de la programación, ¿Por qué no se cumplió o por qué se superó considerablemente lo programado?

COMPONENTE 2
RESUMEN NARRATIVO: Actividades para fortalecer el sector salud, ejecutados.

Indicador

NOMBRE: Porcentaje de mecanismos para fortalecer el sector salud

DIRECCIÓN A MEDIR: Eficiencia

TIPO DE INDICADOR: Gestión

FRECUENCIA DE MEDICIÓN: Trimestral

TIPO DE FÓRMULA: Porcentaje

MÉTODO DE CÁLCULO: $(V1/V2) * 100$

COMPORTAMIENTO DEL INDICADOR HACIA LA META: Regular

LÍNEA BASE: 0

VALOR: 0

AÑO: 2019

META DEL INDICADOR: 100%

PROGRAMADO

VARIABLES	NOMBRE	UNIDAD DE MEDIDA	CALENDARIO - PROGRAMADO												TOTAL	META PROGRAMADA EN EL AÑO		
			ENE	FEB	MAR	ABR	MAY	JUN	JUL	AGO	SEP	OCT	NOV	DIC				
VARIABLE 1	Número de actividades para fortalecer el sector salud ejecutados	ACTIVIDADES	34	35	36	25	35	35	35	35	35	35	35	35	35	411	411	1.00
VARIABLE 2	Número total de actividades para fortalecer el sector salud programados	ACTIVIDADES	34	35	36	35	35	35	35	35	35	35	35	35	35	421	421	24.94%

REALIZADO

VARIABLES	NOMBRE	UNIDAD DE MEDIDA	CALENDARIO - PROGRAMADO												TOTAL	RESULTADO ALCANZADO EN EL AÑO		
			ENE	FEB	MAR	ABR	MAY	JUN	JUL	AGO	SEP	OCT	NOV	DIC				
VARIABLE 1	Número de actividades para fortalecer el sector salud ejecutados	ACTIVIDADES	34	35	36											105	105	24.94%
VARIABLE 2	Número total de actividades para fortalecer el sector salud programados	ACTIVIDADES	34	35	36	35	35	35	35	35	35	35	35	35	35	421	421	24.94%

CUMPLIMIENTO FINAL: 24.94%

Explicaciones y causas de las variaciones al cumplimiento de la programación, ¿Por qué no se cumplió o por qué se superó considerablemente lo programado?

COMPONENTE 3
RESUMEN NARRATIVO: Programa "Quiero a mi mascota" aplicado

Indicador

NOMBRE: Porcentaje de acciones para el cumplimiento del programa operando

PROGRAMA PRESUPUESTARIO

Nombre del Programa: Salud Digna
 Unidad(es) Responsable(s): Salud
 Costo Total del Programa: \$224,574.86

DIRECCION A MEDIR: Eficiencia
 FRECUENCIA DE MEDICION: Trimestral
 METODO DE CALCULO: $(V1/A2)*100$

TIPO DE INDICADOR: Gestión
 TIPO DE FORMULA: Porcentaje
 COMPORTAMIENTO DEL INDICADOR HACIA LA META: Regular

LINEA BASE: 0
 VALOR: 0
 AÑO: 2019

META DEL INDICADOR: 100%

VARIABLES	NOMBRE	UNIDAD DE MEDIDA	CALENDARIO - PROGRAMADO												TOTAL	META PROGRAMADA EN EL AÑO				
			PROGRAMADO	ENE	FEB	MAR	ABR	MAY	JUN	JUL	AGO	SEP	OCT	NOV			DIC			
VARIABLE 1	Número de acciones del programa realizadas	Acciones	PROGRAMADO VARIABLE 1	1	1	1	1	1	1	1	1	1	1	1	1	1	1	1	12	100.00%
VARIABLE 2	Número de acciones del programa proyectadas	Acciones	PROGRAMADO VARIABLE 2	1	1	1	1	1	1	1	1	1	1	1	1	1	1	1	12	100.00%

VARIABLES	NOMBRE	UNIDAD DE MEDIDA	CALENDARIO - PROGRAMADO												TOTAL	RESULTADO ALCANZADO EN EL AÑO				
			REALIZADO	ENE	FEB	MAR	ABR	MAY	JUN	JUL	AGO	SEP	OCT	NOV			DIC			
VARIABLE 1	Número de acciones del programa realizadas	Acciones	REALIZADO VARIABLE 1	1	1	1													3	25.00%
VARIABLE 2	Número de acciones del programa proyectadas	Acciones	REALIZADO VARIABLE 2	1	1	1	1	1	1	1	1	1	1	1	1	1	1	1	12	25.00%

CUMPLIMIENTO FINAL: 25.00%

Explicaciones y causas de las variaciones al cumplimiento de la programación, ¿Por qué no se cumplió o por qué se superó considerablemente lo programado?

COMPONENTES REGIONALES NARRATIVOS

Indicador

NOMBRE:

DIRECCION A MEDIR: FRECUENCIA DE MEDICION: METODO DE CALCULO:

TIPO DE INDICADOR: TIPO DE FORMULA: COMPORTAMIENTO DEL INDICADOR HACIA LA META:

LINEA BASE: META DEL INDICADOR:

VALOR: AÑO:

VARIABLES	NOMBRE	UNIDAD DE MEDIDA	CALENDARIO - PROGRAMADO												TOTAL	META PROGRAMADA EN EL AÑO				
			PROGRAMADO	ENE	FEB	MAR	ABR	MAY	JUN	JUL	AGO	SEP	OCT	NOV			DIC			
VARIABLE 1			PROGRAMADO VARIABLE 1																	FALSO
VARIABLE 2			PROGRAMADO VARIABLE 2																	FALSO

VARIABLES	NOMBRE	UNIDAD DE MEDIDA	CALENDARIO - PROGRAMADO												TOTAL	PORCENTAJE PROGRAMADO EN EL AÑO				
			REALIZADO	ENE	FEB	MAR	ABR	MAY	JUN	JUL	AGO	SEP	OCT	NOV			DIC			
VARIABLE 1			REALIZADO VARIABLE 1																	FALSO
VARIABLE 2			REALIZADO VARIABLE 2																	FALSO

CUMPLIMIENTO FINAL

Explicaciones y causas de las variaciones al cumplimiento de la programación, ¿Por qué no se cumplió o por qué se superó considerablemente lo programado?

COMPONENTES REGIONALES NARRATIVOS

Indicador

NOMBRE:

DIRECCION A MEDIR: FRECUENCIA DE MEDICION: METODO DE CALCULO:

TIPO DE INDICADOR: TIPO DE FORMULA: COMPORTAMIENTO DEL INDICADOR HACIA LA META:

LINEA BASE: META DEL INDICADOR:

VALOR: AÑO:

VARIABLES	NOMBRE	UNIDAD DE MEDIDA	CALENDARIO - PROGRAMADO												TOTAL	META PROGRAMADA EN EL AÑO				
			PROGRAMADO	ENE	FEB	MAR	ABR	MAY	JUN	JUL	AGO	SEP	OCT	NOV			DIC			
VARIABLE 1			PROGRAMADO VARIABLE 1																	FALSO
VARIABLE 2			PROGRAMADO VARIABLE 2																	FALSO

VARIABLES	NOMBRE	UNIDAD DE MEDIDA	CALENDARIO - PROGRAMADO												TOTAL	PORCENTAJE PROGRAMADO EN EL AÑO				
			REALIZADO	ENE	FEB	MAR	ABR	MAY	JUN	JUL	AGO	SEP	OCT	NOV			DIC			
VARIABLE 1			REALIZADO VARIABLE 1																	FALSO
VARIABLE 2			REALIZADO VARIABLE 2																	FALSO

CUMPLIMIENTO FINAL

Explicaciones y causas de las variaciones al cumplimiento de la programación, ¿Por qué no se cumplió o por qué se superó considerablemente lo programado?

PROGRAMA PRESUPUESTARIO

Nombre del Programa: Salud Digna
 Unidad(es) Responsable(s): Salud
 Costo Total del Programa: \$224,574.86

COMPONENTE	DESCRIPCIÓN	UNIDAD DE MEDIDA	CALENDARIO												TOTAL	PORCENTAJE DE CUMPLIMIENTO DE LA ACTIVIDAD			
			PROGRAMADO	REALIZADO	ENE	FEB	MAR	ABR	MAY	JUN	JUL	AGO	SEP	OCT			NOV	DIC	
C.1 Labores para adquirir apoyos en beneficio de la salud de la población, realizados.	1 Realizar 1 gestión para mejorar el servicio médico de los centros de salud	Gestión	1	1													1	100%	
	2 Realizar 1 convenio de vehículo AME con la secretaria de salud.	Convenio		1													1	100%	
	3 Realizar 1 convenio de operatividad de unidad móvil	Convenio		1													1	100%	
	4 Realizar 1 gestión para otorgar vacunas a la población	Gestión		1													1	100%	
	5 Llevar a cabo 1 convenio de asignación y operatividad de ambulancias.	Convenio		1													1	100%	
C.2 Actividades para fortalecer el sector salud, ejecutados.	1 Realizar 36 actividades de promoción a la salud (pláticas y difusión de días conmemorativos, y/o enfermedades específicas)	Actividad	36	3	3	3	3	3	3	3	3	3	3	3	3	3	36	25%	
	2 Realizar 4 jornadas médicas de atención y prevención de la salud	Jornada	4	1	1	1	1					1	1	1	1	1	8	38%	
	3 Brindar 360 servicios de atención a urgencias médicas prehospitalarias.	Servicio	360	30	30	30	30	30	30	30	30	30	30	30	30	30	360	25%	
	4 Asistir a 10 capacitaciones referentes a temas de salud	Capacitación	10	1	1	1	1			1	1	1	1	1	1	1	10	20%	
	5 Realizar 17 jornadas de mitigación y difusión de medidas preventivas y sana distancia en el municipio		17	3	3	2	3	1	1	1	1	1	1	1	1	1	17		
	6 Realizar 10 jornadas de Sanitización y desinfección de edificios públicos en las diferentes juntas auxiliares		10	1	1	1	1	1	1	1	1	1	1	1	1	1	10		
	7 Realizar 10 jornadas de atención prehospitalaria de pacientes con sintomatología respiratoria		10	1	1	1	1	1	1	1	1	1	1	1	1	1	10	10%	
	1 Realizar 8 Jornadas de esterilización	Jornadas	8	1	1	1	1					1	1	1	1	1	8	38%	
	2 Realizar 4 Jornadas de vacunación antirrábica	Jornadas	4	1	1	1							1				4	50%	
	3 Brindar pláticas sobre tenencia responsable y cuidados de la mascota	Pláticas	11	1	1	1	2	2	1				1	1	1		11	27%	
	4 Donación de mascotas	Donación	20	13	13	13	13	13	13	13	13	13	13	13	13	13	156	13%	
	5 Atención a reportes y solicitudes	Reporte o solicitud	24	2	2	2	2	2	2	2	2	2	2	2	2	2	24	25%	
	C4	PROGRAMADO																0	
		REALIZADO																0	
PROGRAMADO																	0		
REALIZADO																	0		
PROGRAMADO																	0		
C5	PROGRAMADO																0		
	REALIZADO																0		
	PROGRAMADO																0		
	REALIZADO																0		
	PROGRAMADO																0		





C. ANTONIO ZEVALLOS GARCÍA
 PRESIDENTE MUNICIPAL
 2018 - 2021

C. PATRICIA RAMÍREZ SANCHEZ
 TESORERA MUNICIPAL
 DE CORONANGO PUEBLA
 2018 - 2021

C. ANTONIO LÓPEZ ESPINOSA
 CONTRALOR MUNICIPAL
 DE CORONANGO PUEBLA
 2018 - 2021

PROGRAMA PRESUPUESTARIO

Nombre del Programa: Servicios Públicos y Generales
 Unidad(es) Responsable(s): Subdirección Servicios Públicos
 Costo Total del Programa:
 Fuente de Financiamiento: RECURSOS PROPIOS
 Monto Específico:

CLASIFICACIÓN		CONCEPTO	
Finalidad		2. Desarrollo social	
Función		2.2. Vivienda y servicios a la comunidad	
Subfunción		2.2.6 Servicios Comunes	
Sub/Subfunción		2.2.6.1 Servicios públicos para atención y mejora de la calidad de vida del municipio de Coronango	

2. Recuperación del Campo Poblano
 DATOS DE VINCULACIÓN AL PLAN MUNICIPAL DE DESARROLLO (EJES, ESTRATEGIAS U OBJETIVOS GENERALES)
 Eje 3. Desarrollo Urbano Y Rural Sustentable, Eje 5. Bienestar Social y Servicios Públicos

NIVEL INMEDIATO-INFERIOR (OBJETIVO O LÍNEA ESTRATÉGICA)
 Mejorar la planeación y ordenamiento urbano - rural de forma sustentable mediante la proyección de programas, obras y políticas orientadas a dignificar la infraestructura, la movilidad y la convivencia con nuestro ecosistema y lograr su conservación.

FIN
 CONTRIBUIR A MEJORAR LOS SERVICIOS PÚBLICOS MEDIANTE EL MANTENIMIENTO Y LIMPIA DE PANTEONES, MANTENIMIENTO DE ALUMBRADO PÚBLICO ASÍ COMO TAMBIÉN EL MANTENIMIENTO A ESPACIOS PÚBLICOS EN LAS TRES JUNTAS AUXILIARES, EN LA UNIDAD HABITACIONAL DE MISIONES DE SAN FRANCISCO Y CABECERA MUNICIPAL.

Indicador: Porcentaje de la población beneficiada directa e indirectamente con los servicios proporcionados

UNIDAD DE MEDIDA	Eficacia	FRECUENCIA DE MEDICIÓN	Anual	MÉTODO DE CÁLCULO	(v1/v2)*100
TIPO DE INDICADOR	Estratégico	TIPO DE FÓRMULA	Porcentaje	COMPORTAMIENTO DEL INDICADOR HACIA LA META	Nominal
VALOR		AÑO	2019	META DEL INDICADOR	100%

PROGRAMADO

VARIABLE	NOMBRE	UNIDAD DE MEDIDA	CALENDARIO - PROGRAMADO												TOTAL	META PROGRAMADA EN EL AÑO				
			ENE	FEB	MAR	ABR	MAY	JUN	JUL	AGO	SEP	OCT	NOV	DIC						
VARIABLE 1	Número de habitantes beneficiados	Población	PROGRAMADO VARIABLE 1															40949	40949	
VARIABLE 2	Número total de habitantes programados	Población	PROGRAMADO VARIABLE 2															40949	40949	100.00%

REALIZADO

VARIABLE	NOMBRE	UNIDAD DE MEDIDA	CALENDARIO - PROGRAMADO												TOTAL	RESULTADO ALCANZADO EN EL AÑO				
			ENE	FEB	MAR	ABR	MAY	JUN	JUL	AGO	SEP	OCT	NOV	DIC						
VARIABLE 1	Número de habitantes beneficiados	Población	REALIZADO VARIABLE 1															40949	40949	100.00%
VARIABLE 2	Número total de habitantes programados	Población	REALIZADO VARIABLE 2															40949	40949	100.00%

EXPLICACIONES Y CAUSAS DE LAS VARIACIONES AL CUMPLIMIENTO DE LA PROGRAMACIÓN, ¿POR QUÉ NO SE CUMPLIÓ O POR QUÉ SE SUPERO CONSIDERABLEMENTE LO PROGRAMADO?

PROPÓSITO: Los habitantes del municipio de Coronango reciben mejores servicios públicos que mejoran el aspecto de la comunidad.

Indicador: Porcentaje de reportes solicitados y atendidos por los ciudadanos.

UNIDAD DE MEDIDA	Eficacia	FRECUENCIA DE MEDICIÓN	Semestral	MÉTODO DE CÁLCULO	(v1/v2)*100
TIPO DE INDICADOR	Estratégico	TIPO DE FÓRMULA	Porcentaje	COMPORTAMIENTO DEL INDICADOR HACIA LA META	Regular
VALOR		AÑO	2019	META DEL INDICADOR	100%

PROGRAMADO

VARIABLE	NOMBRE	UNIDAD DE MEDIDA	CALENDARIO - PROGRAMADO												TOTAL	META PROGRAMADA EN EL AÑO				
			ENE	FEB	MAR	ABR	MAY	JUN	JUL	AGO	SEP	OCT	NOV	DIC						
VARIABLE 1	Número de reportes de ciudadanos atendidos	Reportes	PROGRAMADO VARIABLE 1	5	5	5	5	5	5	5	5	5	5	5	5	5	5	60	60	
VARIABLE 2	Número de reportes de ciudadanos programados para servicios y mantenimientos	Reportes	PROGRAMADO VARIABLE 2	5	5	5	5	5	5	5	5	5	5	5	5	5	5	60	60	100.00%

PROGRAMA PRESUPUESTARIO

Nombre del Programa: Servicios Públicos y Generales
 Unidad(es) Responsable(s): Subdirección Servicios Públicos
 Costo Total del Programa:

REALIZADO

VARIABLES	NOMBRE	UNIDAD DE MEDIDA	CALENDARIO - PROGRAMADO												TOTAL	RESULTADO ALCANZADO EN EL AÑO		
			ENE	FEB	MAR	ABR	MAY	JUN	JUL	AGO	SEP	OCT	NOV	DIC				
VARIABLE 1	Número de reportes de ciudadanos atendidos	Reportes	REALIZADO VARIABLE 1	5	5	5											15	25.00%
VARIABLE 2	Número de reportes de ciudadanos programados para servicios y mantenimientos	Reportes	REALIZADO VARIABLE 2	5	5	5	5	5	5	5	5	5	5	5	5	5	80	

CUMPLIMIENTO FINAL: 25.00%

Explicaciones y causas de las variaciones al cumplimiento de la programación, ¿Por qué no se cumplió o por qué se supero considerablemente lo programado?

COMPONENTES

COMPONENTES RESUMEN NARRATIVO: Mantenimiento a los panteones del Municipio de Coronango, brndados.

Indicador

NOMBRE	Porcentaje de mantenientos a panteones		
DIMENSION A MEDIR	Eficiencia	FRECUENCIA DE MEDICIÓN	Trimestral
METODO DE CALCULO	(v1/v2)*100		
TIPO DE INDICADOR	Gestión	TIPO DE FORMULA	Porcentaje
COMPORTAMIENTO DEL INDICADOR HACIA LA META	Regular		
LINEA BASE	2019		
VALOR	100%		

PROGRAMADO

VARIABLES	NOMBRE	UNIDAD DE MEDIDA	CALENDARIO - PROGRAMADO												TOTAL	META PROGRAMADA EN EL AÑO		
			ENE	FEB	MAR	ABR	MAY	JUN	JUL	AGO	SEP	OCT	NOV	DIC				
VARIABLE 1	Número de mantenimientos a panteones realizados	Mantenimiento	PROGRAMADO VARIABLE 1														7	100.00%
VARIABLE 2	Número total de mantenimientos a panteones estimados	Mantenimiento	PROGRAMADO VARIABLE 2														7	

REALIZADO

VARIABLES	NOMBRE	UNIDAD DE MEDIDA	CALENDARIO - PROGRAMADO												TOTAL	RESULTADO ALCANZADO EN EL AÑO		
			ENE	FEB	MAR	ABR	MAY	JUN	JUL	AGO	SEP	OCT	NOV	DIC				
VARIABLE 1	Número de mantenimientos a panteones realizados	Mantenimiento	REALIZADO VARIABLE 1														7	#VALOR!
VARIABLE 2	Número total de mantenimientos a panteones estimados	Mantenimiento	REALIZADO VARIABLE 2														7	

CUMPLIMIENTO FINAL: #VALOR!

Explicaciones y causas de las variaciones al cumplimiento de la programación, ¿Por qué no se cumplió o por qué se supero considerablemente lo programado?

COMPONENTES RESUMEN NARRATIVO: Estrategias para mejorar el servicio de alumbrado público, ejecutadas.

Indicador

NOMBRE	Porcentaje de estrategias para mejorar el servicio de alumbrado público		
DIMENSION A MEDIR	Eficiencia	FRECUENCIA DE MEDICIÓN	Trimestral
METODO DE CALCULO	(v1/v2)*100		
TIPO DE INDICADOR	Gestión	TIPO DE FORMULA	Porcentaje
COMPORTAMIENTO DEL INDICADOR HACIA LA META	Regular		
LINEA BASE	2019		
VALOR	100%		

PROGRAMADO

VARIABLES	NOMBRE	UNIDAD DE MEDIDA	CALENDARIO - PROGRAMADO												TOTAL	META PROGRAMADA EN EL AÑO		
			ENE	FEB	MAR	ABR	MAY	JUN	JUL	AGO	SEP	OCT	NOV	DIC				
VARIABLE 1	Número de estrategias para mejorar el servicio de alumbrado público ejecutadas	ESTRATEGIAS	PROGRAMADO VARIABLE 1	10	10	10	10	10	10	10	10	10	10	10	10	10	120	100.00%
VARIABLE 2	Número total de estrategias para mejorar el servicio de alumbrado público proyectadas	ESTRATEGIAS	PROGRAMADO VARIABLE 2	10	10	10	10	10	10	10	10	10	10	10	10	10	120	

REALIZADO

VARIABLES	NOMBRE	UNIDAD DE MEDIDA	CALENDARIO - PROGRAMADO												TOTAL	RESULTADO ALCANZADO EN EL AÑO		
			ENE	FEB	MAR	ABR	MAY	JUN	JUL	AGO	SEP	OCT	NOV	DIC				
VARIABLE 1	Número de estrategias para mejorar el servicio de alumbrado público ejecutadas	ESTRATEGIAS	REALIZADO VARIABLE 1	10	10	10											30	25.00%
VARIABLE 2	Número total de estrategias para mejorar el servicio de alumbrado público proyectadas	ESTRATEGIAS	REALIZADO VARIABLE 2	10	10	10	10	10	10	10	10	10	10	10	10	10	120	

CUMPLIMIENTO FINAL: 25.00%

Explicaciones y causas de las variaciones al cumplimiento de la programación, ¿Por qué no se cumplió o por qué se supero considerablemente lo programado?

COMPONENTES RESUMEN NARRATIVO: Labores para garantizar el funcionamiento adecuado del servicio de limpia, implementados.

Indicador

NOMBRE	Porcentaje de labores para garantizar el funcionamiento adecuado del servicio de limpia		
--------	---	--	--

PROGRAMA PRESUPUESTARIO

Nombre del Programa: Servicios Públicos y Generales
Unidad(es) Responsable(s): Subdirección Servicios Públicos
Costo Total del Programa:

DIMENSIÓN A MEDIR	Eficiencia	FRECUENCIA DE MEDICIÓN	Trimestral	MÉTODO DE CÁLCULO	$(v1/v2)*100$
TIPO DE INDICADOR	Gestión	TIPO DE FÓRMULA	Porcentaje	COMPORTAMIENTO DEL INDICADOR HACIA LA META	Regular
LÍNEA BASE			META DEL INDICADOR		
VALOR	AÑO		100%		

VARIABLES	NOMBRE	UNIDAD DE MEDIDA	CALENDARIO - PROGRAMADO												TOTAL	META PROGRAMADA EN EL AÑO				
			PROGRAMADO	ENE	FEB	MAR	ABR	MAY	JUN	JUL	AGO	SEP	OCT	NOV			DIC			
VARIABLE 1	Número de labores para garantizar el funcionamiento adecuado del servicio de limpieza implementados	LABORES	PROGRAMADO VARIABLE 1	26	26	26	23	26	26	26	26	26	26	26	26	26	26	26	311	100.00%
VARIABLE 2	Número total de labores para garantizar el funcionamiento adecuado del servicio de limpieza programados	LABORES	PROGRAMADO VARIABLE 2	26	26	26	23	26	26	26	26	26	26	26	26	26	26	26	311	

VARIABLES	NOMBRE	UNIDAD DE MEDIDA	CALENDARIO - PROGRAMADO												TOTAL	REALIZADO ALCANZADO EN EL AÑO				
			REALIZADO	ENE	FEB	MAR	ABR	MAY	JUN	JUL	AGO	SEP	OCT	NOV			DEC			
VARIABLE 1	Número de labores para garantizar el funcionamiento adecuado del servicio de limpieza implementados	LABORES	REALIZADO VARIABLE 1	25	26	26													78	25.08%
VARIABLE 2	Número total de labores para garantizar el funcionamiento adecuado del servicio de limpieza programados	LABORES	REALIZADO VARIABLE 2	26	26	26	23	26	26	26	26	26	26	26	26	26	26	26	311	

CUMPLIMIENTO FINAL 25.08%

Explicaciones y causas de las variaciones al cumplimiento de la programación, ¿Por qué no se cumplió o por qué se superó considerablemente lo programado?

COMPONENTES RESUMEN NARRATIVO: Servicio de mantenimiento en espacios públicos del municipio, ejecutados.

Indicador

NOMBRE	Porcentaje de servicios de mantenimiento para mejorar los espacios públicos				
DIMENSIÓN A MEDIR	Eficiencia	FRECUENCIA DE MEDICIÓN	Trimestral	MÉTODO DE CÁLCULO	$(v1/v2)*100$
TIPO DE INDICADOR	Gestión	TIPO DE FÓRMULA	Porcentaje	COMPORTAMIENTO DEL INDICADOR HACIA LA META	Regular
LÍNEA BASE			META DEL INDICADOR		
VALOR	AÑO		100%		

VARIABLES	NOMBRE	UNIDAD DE MEDIDA	CALENDARIO - PROGRAMADO												TOTAL	META PROGRAMADA EN EL AÑO				
			PROGRAMADO	ENE	FEB	MAR	ABR	MAY	JUN	JUL	AGO	SEP	OCT	NOV			DEC			
VARIABLE 1	Número de servicios para mejorar los espacios públicos del municipio ejecutados	SERVICIOS	PROGRAMADO VARIABLE 1	3	3	3	3	3	3	3	3	3	3	3	3	3	3	3	36	100.00%
VARIABLE 2	Número total de servicios para mejorar los espacios públicos del municipio planeados	SERVICIOS	PROGRAMADO VARIABLE 2	3	3	3	3	3	3	3	3	3	3	3	3	3	3	36		

VARIABLES	NOMBRE	UNIDAD DE MEDIDA	CALENDARIO - PROGRAMADO												TOTAL	PROCENTAJE PROGRAMADO EN EL AÑO				
			REALIZADO	ENE	FEB	MAR	ABR	MAY	JUN	JUL	AGO	SEP	OCT	NOV			DEC			
VARIABLE 1	Número de servicios para mejorar los espacios públicos del municipio ejecutados	SERVICIOS	REALIZADO VARIABLE 1	3	3	3													9	25.00%
VARIABLE 2	Número total de servicios para mejorar los espacios públicos del municipio planeados	SERVICIOS	REALIZADO VARIABLE 2	3	3	3	3	3	3	3	3	3	3	3	3	3	3	3	36	

CUMPLIMIENTO FINAL 25.00%

Explicaciones y causas de las variaciones al cumplimiento de la programación, ¿Por qué no se cumplió o por qué se superó considerablemente lo programado?

COMPONENTES RESUMEN NARRATIVO:

Indicador

NOMBRE					
DIMENSIÓN A MEDIR		FRECUENCIA DE MEDICIÓN		MÉTODO DE CÁLCULO	
TIPO DE INDICADOR		TIPO DE FÓRMULA		COMPORTAMIENTO DEL INDICADOR HACIA LA META	
LÍNEA BASE			META DEL INDICADOR		
VALOR	AÑO				

VARIABLES	NOMBRE	UNIDAD DE MEDIDA	CALENDARIO - PROGRAMADO												TOTAL	META PROGRAMADA EN EL AÑO				
			PROGRAMADO	ENE	FEB	MAR	ABR	MAY	JUN	JUL	AGO	SEP	OCT	NOV			DEC			
VARIABLE 1			PROGRAMADO VARIABLE 1																	FALSO
VARIABLE 2			PROGRAMADO VARIABLE 2																	FALSO

VARIABLES	NOMBRE	UNIDAD DE MEDIDA	CALENDARIO - PROGRAMADO												TOTAL	PROCENTAJE PROGRAMADO EN EL AÑO				
			REALIZADO	ENE	FEB	MAR	ABR	MAY	JUN	JUL	AGO	SEP	OCT	NOV			DEC			
VARIABLE 1			REALIZADO VARIABLE 1																	FALSO
VARIABLE 2			REALIZADO VARIABLE 2																	FALSO

CUMPLIMIENTO FINAL

Explicaciones y causas de las variaciones al cumplimiento de la programación, ¿Por qué no se cumplió o por qué se superó considerablemente lo programado?

PROGRAMA PRESUPUESTARIO

Nombre del Programa: Servicios Públicos y Generales
 Unidad(es) Responsable(s): Subdirección Servicios Públicos
 Costo Total del Programa:

COMPONENTE	DESCRIPCIÓN	UNIDAD DE MEDIDA	CALENDARIO												TOTAL	PORCENTAJE DE CUMPLIMIENTO DE LA ACTIVIDAD			
			PROGRAMADO / REALIZADO	ENE	FEB	MAR	ABR	MAY	JUN	JUL	AGO	SEP	OCT	NOV			DIC		
C.1 Mantenimiento a los panteones del Municipio de Coronango, brindados.	Llevar a cabo 7 atenciones a las solicitudes de la población para el mantenimiento de los panteones	Atención	PROGRAMADO												7			7	0%
			REALIZADO															0	
	Realizar 14 visitas a campo para verificar las condiciones de los panteones.	Visita	PROGRAMADO													14		14	0%
			REALIZADO															0	
	Realizar 4 limpiezas a los panteones del municipio.	Limpia	PROGRAMADO					1	1						1	1		4	0%
			REALIZADO														0		
			PROGRAMADO														0		
			REALIZADO														0		
			PROGRAMADO														0		
			REALIZADO														0		
C.2 Estrategias para mejorar el servicio de alumbrado público, ejecutados.	Realizar 24 mantenimientos a las luminarias.	Mantenimiento	PROGRAMADO	2	2	2	2	2	2	2	2	2	2	2	2	2	2	24	25%
			REALIZADO	2	2	2												6	
	Realizar 12 reportes de atención a los ciudadanos para mejorar el servicio de alumbrado público en el menor tiempo	Reporte	PROGRAMADO	1	1	1	1	1	1	1	1	1	1	1	1	1	1	12	25%
			REALIZADO	1	1	1												3	
	Llevar a cabo 72 visitas a campo para verificar las condiciones del servicio.	Visita	PROGRAMADO	6	6	6	6	6	6	6	6	6	6	6	6	6	6	72	25%
			REALIZADO	6	6	6												18	
	Realizar 12 cambios de luminarias en mal estado.	Luminaria	PROGRAMADO	1	1	1	1	1	1	1	1	1	1	1	1	1	1	12	25%
			REALIZADO	1	1	1												3	
			PROGRAMADO														0		
			REALIZADO														0		
C.3 Labores para garantizar el funcionamiento adecuado del servicio de limpia, implementados	Realizar 309 recolecciones de basura en el municipio	Recolección	PROGRAMADO	26	26	26	23	26	26	27	29	26	27	26	26	309	309	25%	
			REALIZADO	26	26	26											78		
	Proveer 2 equipos al personal de Limpia	Equipo	PROGRAMADO														0		
			REALIZADO														0		
			PROGRAMADO														0		
		REALIZADO														0			
C.4 Servicio de mantenimiento en espacios públicos del municipio, ejecutados.	Llevar a cabo 12 podas en espacios públicos del municipio.	Podá	PROGRAMADO	1	1	1	1	1	1	1	1	1	1	1	1	1	12	25%	
			REALIZADO	1	1	1											3		
	Llevar a cabo 60 reportes de atención a los ciudadanos para mejorar los espacios públicos.	Reporte	PROGRAMADO	5	5	5	5	5	5	5	5	5	5	5	5	5	60	25%	
			REALIZADO	5	5	5											15		
	Realizar 36 visitas a campo para verificar condiciones de los espacios públicos.	Visita	PROGRAMADO	3	3	3	3	3	3	3	3	3	3	3	3	3	36	25%	
			REALIZADO	3	3	3											9		
	Llevar a cabo 1 supervisión de las vialidades para verificar que sus condiciones sean aptas.	Supervisión	PROGRAMADO													1	1	0%	
			REALIZADO														0		
		PROGRAMADO														0			
		REALIZADO														0			
C5			PROGRAMADO													0			
			REALIZADO													0			
			PROGRAMADO													0			
			REALIZADO													0			
			PROGRAMADO													0			

C. ANTONIO TEUTLI GARCÍA
 PRESIDENTE MUNICIPAL

PRESIDENCIA MUNICIPAL
 H. AYUNTAMIENTO DE
 CORONANGO PUEBLO
 2018 - 2021

PATRICIA RAMÍREZ SÁNCHEZ
 TESORERA MUNICIPAL
 H. AYUNTAMIENTO DE
 CORONANGO PUEBLO
 2018 - 2021

C. ANTONIO LÓPEZ ESPINOSA
 CONTRALOR MUNICIPAL



CLAVE: 08/03
 ENTIDAD FISCALIZADA: Coronango
 AÑO: 2020

FECHA DE APROBACIÓN: 24/03/2020
 HOJA: DE:

PROGRAMA PRESUPUESTARIO

Nombre del Programa	Dignificando Medio Ambiente	
Unidad(es) Responsable(s)	Medio Ambiente	
Costo Total del Programa	\$39,039.67	
Fuente de Financiamiento	RECURSOS PROPIOS	PARTICIPACIONES
Monto Especifico		

CLASIFICACIÓN FUNCIONAL DEL GASTO	
CLASIFICACIÓN	CONCEPTO
Finalidad	2. Desarrollo social
Función	2.1. Protección ambiental
Subfunción	2.1.6 Otros de Protección Ambiental
Sub/Subfunción	2.1.6.1 Acciones para el cuidado y preservación del medio ambiente en el municipio de Coronango

DATOS DE VINCULACIÓN AL PLAN ESTATAL DE DESARROLLO	2. Recuperación del Campo Poblano
--	-----------------------------------

DATOS DE VINCULACIÓN AL PLAN MUNICIPAL DE DESARROLLO (EJES, ESTRATEGIAS U OBJETIVOS GENERALES)	3. Desarrollo Urbano y Rural Sustentable
--	--

NIVEL INMEDIATO INFERIOR (OBJETIVO O LINEA ESTRATEGICA)	Mejorar la Planeación y ordenamiento urbano-rural de forma sustentable mediante la proyección de programas, obras y políticas orientadoras a dignificar la infraestructura, la movilidad y la convivencia con nuestro ecosistema y lograr su conservación.
---	--

RESUMEN NARRATIVO	Fomentar el desarrollo democrático e integral municipal en materia de Medio Ambiente, Ecología, Desarrollo Sustentable y Educación Ambiental en el Municipio de Coronango.
-------------------	--

INDICADOR	
NOMBRE	Porcentaje de acciones para el funcionamiento de la instancia en materia de medio ambiente
DIMENSIÓN A MEDIR	Eficacia
TIPO DE INDICADOR	Estratégico
FRECUENCIA DE MEDICIÓN	Anual
TIPO DE FÓRMULA	Porcentaje
MÉTODO DE CÁLCULO	(v1/v2)*100
COMPORTAMIENTO DEL INDICADOR HACIA LA META	Regular
LINEA BASE	2019
VALOR	100%
META DEL INDICADOR	100%

VARIABLES	NOMBRE	UNIDAD DE MEDIDA	CALENDARIO - PROGRAMADO												TOTAL	META PROGRAMADA EN EL AÑO			
			PROGRAMADO	ENERO	FEBRERO	MAR	ABR	MAY	JUN	JUL	AGO	SEPT	OCT	NOV			DIC		
VARIABLE 1	Número de acciones realizadas por la instancia	Acciones	PROGRAMADO VARIABLE 1														12	12	100.00%
VARIABLE 2	Número de acciones programadas por la instancia	Acciones	PROGRAMADO VARIABLE 2														12	12	

VARIABLES	NOMBRE	UNIDAD DE MEDIDA	CALENDARIO - PROGRAMADO												TOTAL	RESULTADO O LOGRO EN EL AÑO			
			REALIZADO	ENERO	FEBRERO	MAR	ABR	MAY	JUN	JUL	AGO	SEPT	OCT	NOV			DIC		
VARIABLE 1	Número de acciones realizadas por la instancia	Acciones	REALIZADO VARIABLE 1																≠ VALOR!
VARIABLE 2	Número de acciones programadas por la instancia	Acciones	REALIZADO VARIABLE 2														12	12	

CUMPLIMIENTO FINAL	
Explicaciones y causas de las variaciones al cumplimiento de la programación, ¿Por qué no se cumplió o por que se supero considerablemente lo programado?	

PROPOSITO	
RESUMEN NARRATIVO	Los habitantes del municipio de Coronango cuentan con programas en materia de ecología y medio ambiente.

INDICADOR	
NOMBRE	Porcentaje de programas implementados en materia de ecología y cuidado del medio ambiente
DIMENSIÓN A MEDIR	Eficacia
TIPO DE INDICADOR	Estratégico
FRECUENCIA DE MEDICIÓN	Semestral
TIPO DE FÓRMULA	Porcentaje
MÉTODO DE CÁLCULO	(v1/v2)*100
COMPORTAMIENTO DEL INDICADOR HACIA LA META	Regular
LINEA BASE	2019
VALOR	100%
META DEL INDICADOR	100%

VARIABLES	NOMBRE	UNIDAD DE MEDIDA	CALENDARIO - PROGRAMADO												TOTAL	META PROGRAMADA EN EL AÑO			
			PROGRAMADO	ENERO	FEBRERO	MAR	ABR	MAY	JUN	JUL	AGO	SEPT	OCT	NOV			DIC		
VARIABLE 1	Número de programas implementados	Programas	PROGRAMADO VARIABLE 1														2	4	100.00%
VARIABLE 2	Número total de programas programados	Programas	PROGRAMADO VARIABLE 2														2	4	

PROGRAMA PRESUPUESTARIO

Nombre del Programa: Dignificando Medio Ambiente
 Unidad(es) Responsable(s): Medio Ambiente
 Costo Total del Programa: \$39,039.67

VARIABLES	NOMBRE	UNIDAD DE MEDIDA	CALENDARIO PROGRAMADO												TOTAL	RESULTADO ALCANZADO EN EL AÑO			
			ENE	FEB	MAR	ABR	MAY	JUN	JUL	AGO	SEP	OCT	NOV	DIC					
VARIABLE 1	Número de programas implementados	Programas	REALIZADO VARIABLE 1						2									2	
VARIABLE 2	Número total de programas programados	Programas	REALIZADO VARIABLE 2						2									2	50.00%

CUMPLIMIENTO FINAL: 50.00%

Explicaciones y causas de las variaciones al cumplimiento de la programación, ¿Por qué no se cumplió o por que se supero considerablemente lo programado?

COMPONENTES
 COMPONENTE 1 RESUMEN NARRATIVO: Estrategias para el cuidado y preservación de los recursos naturales del municipio, implementadas.

Indicador

NOMBRE: Porcentaje de estrategias para el cuidado y preservación de los recursos naturales del municipio

DIRECCION A MEDIR: Eficiencia

TIPO DE INDICADOR: Gestión

FRECUENCIA DE MEDICION: Trimestral

TPO DE FÓRMULA: Porcentaje

METODO DE CALCULO: $(v1/v2)*100$

COMPORTAMIENTO DEL INDICADOR HACIA LA META: Regular

LINEA BASE: 0

VALOR: 0

AÑO: 2019

META DEL INDICADOR: 100%

VARIABLES	NOMBRE	UNIDAD DE MEDIDA	CALENDARIO PROGRAMADO												TOTAL	META PROGRAMADA EN EL AÑO			
			ENE	FEB	MAR	ABR	MAY	JUN	JUL	AGO	SEP	OCT	NOV	DIC					
VARIABLE 1	Número de estrategias para el cuidado y preservación de los recursos naturales implementadas	ESTRATEGIAS	PROGRAMADO VARIABLE 1				1				1							2	
VARIABLE 2	Número total de estrategias para el cuidado y preservación de los recursos naturales programadas	ESTRATEGIAS	PROGRAMADO VARIABLE 2				1				1							2	100.00%

VARIABLES	NOMBRE	UNIDAD DE MEDIDA	CALENDARIO PROGRAMADO												TOTAL	RESULTADO ALCANZADO EN EL AÑO			
			ENE	FEB	MAR	ABR	MAY	JUN	JUL	AGO	SEP	OCT	NOV	DIC					
VARIABLE 1	Número de estrategias para el cuidado y preservación de los recursos naturales implementadas	ESTRATEGIAS	REALIZADO VARIABLE 1																
VARIABLE 2	Número total de estrategias para el cuidado y preservación de los recursos naturales programadas	ESTRATEGIAS	REALIZADO VARIABLE 2							300	300	300	300	300	0	0		1500	#VALOR!

CUMPLIMIENTO FINAL

Explicaciones y causas de las variaciones al cumplimiento de la programación, ¿Por qué no se cumplió o por que se supero considerablemente lo programado?

COMPONENTE 2 RESUMEN NARRATIVO: Labores para el rescate de la de la flora en Coronango, ejecutados.

Indicador

NOMBRE: Porcentaje de labores para el rescate de la de la flora en Coronango

DIRECCION A MEDIR: Eficiencia

TIPO DE INDICADOR: Gestión

FRECUENCIA DE MEDICION: Trimestral

TPO DE FÓRMULA: Porcentaje

METODO DE CALCULO: $(v1/v2)*100$

COMPORTAMIENTO DEL INDICADOR HACIA LA META: Regular

LINEA BASE: 0

VALOR: 0

AÑO: 2019

META DEL INDICADOR: 100%

VARIABLES	NOMBRE	UNIDAD DE MEDIDA	CALENDARIO PROGRAMADO												TOTAL	META PROGRAMADA EN EL AÑO			
			ENE	FEB	MAR	ABR	MAY	JUN	JUL	AGO	SEP	OCT	NOV	DIC					
VARIABLE 1	Número de labores para el rescate de la de la flora en Coronango ejecutados	LABORES	PROGRAMADO VARIABLE 1							400				100				500	
VARIABLE 2	Número total de labores para el rescate de la de la flora en Coronango programadas	LABORES	PROGRAMADO VARIABLE 2							400				100				500	100.00%

VARIABLES	NOMBRE	UNIDAD DE MEDIDA	CALENDARIO PROGRAMADO												TOTAL	RESULTADO ALCANZADO EN EL AÑO			
			ENE	FEB	MAR	ABR	MAY	JUN	JUL	AGO	SEP	OCT	NOV	DIC					
VARIABLE 1	Número de labores para el rescate de la de la flora en Coronango ejecutados	LABORES	REALIZADO VARIABLE 1																
VARIABLE 2	Número total de labores para el rescate de la de la flora en Coronango programadas	LABORES	REALIZADO VARIABLE 2							400				100				500	#VALOR!

CUMPLIMIENTO FINAL

Explicaciones y causas de las variaciones al cumplimiento de la programación, ¿Por qué no se cumplió o por que se supero considerablemente lo programado?

COMPONENTE 3 RESUMEN NARRATIVO: Acciones para reducir las emisiones que dañan al medio ambiente en el municipio, ejecutados.

Indicador

NOMBRE: Porcentaje de acciones para reducir las emisiones que dañan al medio ambiente en el municipio

DIRECCION A MEDIR: Eficiencia

TIPO DE INDICADOR: Gestión

FRECUENCIA DE MEDICION: Trimestral

TPO DE FÓRMULA: Porcentaje

METODO DE CALCULO: $(v1/v2)*100$

COMPORTAMIENTO DEL INDICADOR HACIA LA META: Regular

LINEA BASE: 0

VALOR: 0

AÑO: 2019

META DEL INDICADOR: 100%

VARIABLES	NOMBRE	UNIDAD DE MEDIDA	CALENDARIO PROGRAMADO												TOTAL	META PROGRAMADA EN EL AÑO			
			ENE	FEB	MAR	ABR	MAY	JUN	JUL	AGO	SEP	OCT	NOV	DIC					
VARIABLE 1	Número de acciones para reducir las emisiones que dañan al medio ambiente en el municipio ejecutadas	ACCIONES	PROGRAMADO VARIABLE 1																
VARIABLE 2	Número total de acciones para reducir las emisiones que dañan al medio ambiente en el municipio programadas	ACCIONES	PROGRAMADO VARIABLE 2																

CUMPLIMIENTO FINAL

PROGRAMA PRESUPUESTARIO

Nombre del Programa: Dignificando Medio Ambiente
 Unidad(es) Responsable(s): Medio Ambiente
 Costo Total del Programa: \$39,039.67

VARIABLES	NOMBRE	UNIDAD DE MEDIDA	CALENDARIO PROGRAMADO												TOTAL	META PROGRAMADA EN EL AÑO			
			PROGRAMADO	ENE	FEB	MAR	ABR	MAY	JUN	JUL	AGO	SEP	OCT	NOV			DIC		
VARIABLE 1	Número de mecanismos para reducir las emisiones que dañan al medio ambiente regulados	MECANISMOS	PROGRAMADO VARIABLE 1															6	6
VARIABLE 2	Número total de mecanismos para reducir las emisiones que dañan al medio ambiente programados	MECANISMOS	PROGRAMADO VARIABLE 2															6	6

REALIZADO

VARIABLES	NOMBRE	UNIDAD DE MEDIDA	CALENDARIO PROGRAMADO												TOTAL	REALIZADO ALCANZADO EN EL AÑO			
			REALIZADO	ENE	FEB	MAR	ABR	MAY	JUN	JUL	AGO	SEP	OCT	NOV			DIC		
VARIABLE 1	Número de mecanismos para reducir las emisiones que dañan al medio ambiente regulados	MECANISMOS	REALIZADO VARIABLE 1															6	#VALORI
VARIABLE 2	Número total de mecanismos para reducir las emisiones que dañan al medio ambiente programados	MECANISMOS	REALIZADO VARIABLE 2															6	6

CUMPLIMIENTO FINAL

Explicaciones y causas de las variaciones al cumplimiento de la programación, ¿Por qué no se cumplió o por que se supero considerablemente lo programado?

COMPONENTES RESUMEN NARRATIVO: Actividades para el manejo adecuado de residuos sólidos en el municipio, realizadas.

Indicador

NOMBRE: Porcentaje de actividades para el manejo adecuado de residuos sólidos en el municipio

DIMENSION A MEDIR: Eficiencia FRECUENCIA DE MEDICIÓN: Trimestral MÉTODO DE CÁLCULO: (v1/v2)*100

TIPO DE INDICADOR: Gestión TIPO DE FÓRMULA: Porcentaje COMPORTAMIENTO DEL INDICADOR HACIA LA META: Regular

LINEA BASE: D VALOR: 2019 META DEL INDICADOR: 100%

PROGRAMADO

VARIABLES	NOMBRE	UNIDAD DE MEDIDA	CALENDARIO PROGRAMADO												TOTAL	META PROGRAMADA EN EL AÑO			
			PROGRAMADO	ENE	FEB	MAR	ABR	MAY	JUN	JUL	AGO	SEP	OCT	NOV			DIC		
VARIABLE 1	Número de actividades para para el manejo adecuado de residuos sólidos realizadas	ACTIVIDAD	PROGRAMADO VARIABLE 1			1	1	1	1				1	1	1	1		8	8
VARIABLE 2	Número total de actividades para para el manejo adecuado de residuos sólidos programados	ACTIVIDAD	PROGRAMADO VARIABLE 2			1	1	1	1				1	1	1	1		8	8

REALIZADO

VARIABLES	NOMBRE	UNIDAD DE MEDIDA	CALENDARIO PROGRAMADO												TOTAL	PORCENTAJE PROGRAMADO EN EL AÑO			
			REALIZADO	ENE	FEB	MAR	ABR	MAY	JUN	JUL	AGO	SEP	OCT	NOV			DIC		
VARIABLE 1	Número de actividades para para el manejo adecuado de residuos sólidos realizadas	ACTIVIDAD	REALIZADO VARIABLE 1			1												1	12.50%
VARIABLE 2	Número total de actividades para para el manejo adecuado de residuos sólidos programados	ACTIVIDAD	REALIZADO VARIABLE 2			1	1	1	1				1	1	1	1		8	8

CUMPLIMIENTO FINAL

Explicaciones y causas de las variaciones al cumplimiento de la programación, ¿Por qué no se cumplió o por que se supero considerablemente lo programado?

COMPONENTES RESUMEN NARRATIVO:

Indicador

NOMBRE:

DIMENSION A MEDIR: FRECUENCIA DE MEDICIÓN: MÉTODO DE CÁLCULO:

TIPO DE INDICADOR: TIPO DE FÓRMULA: COMPORTAMIENTO DEL INDICADOR HACIA LA META:

LINEA BASE: VALOR: AÑO: META DEL INDICADOR:

PROGRAMADO

VARIABLES	NOMBRE	UNIDAD DE MEDIDA	CALENDARIO PROGRAMADO												TOTAL	META PROGRAMADA EN EL AÑO			
			PROGRAMADO	ENE	FEB	MAR	ABR	MAY	JUN	JUL	AGO	SEP	OCT	NOV			DIC		
VARIABLE 1			PROGRAMADO VARIABLE 1																FALSO
VARIABLE 2			PROGRAMADO VARIABLE 2																FALSO

REALIZADO

VARIABLES	NOMBRE	UNIDAD DE MEDIDA	CALENDARIO PROGRAMADO												TOTAL	PORCENTAJE PROGRAMADO EN EL AÑO			
			REALIZADO	ENE	FEB	MAR	ABR	MAY	JUN	JUL	AGO	SEP	OCT	NOV			DIC		
VARIABLE 1			REALIZADO VARIABLE 1																FALSO
VARIABLE 2			REALIZADO VARIABLE 2																FALSO

CUMPLIMIENTO FINAL

Explicaciones y causas de las variaciones al cumplimiento de la programación, ¿Por qué no se cumplió o por que se supero considerablemente lo programado?

PROGRAMA PRESUPUESTARIO

Nombre del Programa: Dignificando Medio Ambiente
 Unidad(es) Responsable(s): Medio Ambiente
 Costo Total del Programa: \$39,039.67

ACTIVIDADES

COMPONENTE	DESCRIPCIÓN	UNIDAD DE MEDIDA	CALENDARIO												TOTAL	PORCENTAJE DE CUMPLIMIENTO DE LA ACTIVIDAD		
			PROGRAMADO / REALIZADO	ENE	FEB	MAR	ABR	MAY	JUN	JUL	AGO	SEP	OCT	NOV			DIC	
C.1 Estrategias para el cuidado y preservación de los recursos naturales del municipio, implementadas	1	Realizar 1 campaña de concientización del cuidado del agua	Campaña	PROGRAMADO			1										1	100%
				REALIZADO			1										1	
	2	Llevar a cabo 1 jornada de limpieza de canales y barrancas	Jornada	PROGRAMADO					1								1	0%
				REALIZADO													0	
	3			PROGRAMADO													0	
C.2 Labores para el rescate de la flora en Coronango, ejecutados.	1	Reforestar 100 árboles en los arroyales del municipio.	Arroyal	PROGRAMADO											100		100	0%
				REALIZADO													0	
	2	Donar 400 árboles a la población del municipio de Coronango	Árbol	PROGRAMADO					200	200							400	0%
				REALIZADO													0	
	3	Sembrar 400 árboles en las escuelas del municipio de Coronango	Árbol	PROGRAMADO													0	
C.3 Porcentaje de acciones para reducir las emisiones que dañan al medio ambiente en el municipio	1	Realizar 1 propuesta técnica para los ladrilleros en el municipio de Coronango.	Propuesta	PROGRAMADO						1							1	0%
				REALIZADO													0	
	2	Llevar a cabo 5 talleres para reducir las emisiones de contaminación a la atmósfera.	Taller	PROGRAMADO				5									5	0%
				REALIZADO													0	
	3			PROGRAMADO													0	
C.4 Actividades para el manejo adecuado de residuos sólidos en el municipio, realizadas.	1	Realizar 8 campañas de reducción, reutilización y reciclaje de los residuos sólidos urbanos	Campaña	PROGRAMADO			1	1	1	1		1	1	1	1		8	13%
				REALIZADO			1										1	
	2	Realizar 4 talleres de educación ambiental en las instituciones educativas del municipio.	Taller	PROGRAMADO			4										4	100%
				REALIZADO			4										4	
	3			PROGRAMADO													0	
C5	1			PROGRAMADO													0	
				REALIZADO													0	
	2			PROGRAMADO													0	
				REALIZADO													0	
	3			PROGRAMADO													0	

C. ANTONIO TEJEDA GARCÍA
PRESIDENTE MUNICIPAL

PRESIDENCIA MUNICIPAL
H. AYUNTAMIENTO DE
CORONANGO PUEBLA
2018 - 2021

C. PATRICIA RAMÍREZ SANCHEZ
TESORERER MUNICIPAL
H. AYUNTAMIENTO
DE CORONANGO PUEBLA
2018 - 2021

C. ANTONIO LÓPEZ ESPINOSA
CONTADOR MUNICIPAL

PROGRAMA PRESUPUESTARIO

Nombre del Programa	Seguridad Pública				
Unidad(es) Responsable(s)	Seguridad Pública, Prevención del Delito				
Costo Total del Programa	\$5,711,864.54				
Fuente de Financiamiento	<table border="1"> <tr> <th>RECURSOS PROPIOS</th> <th>PARTICIPACIONES</th> </tr> <tr> <td> </td> <td> </td> </tr> </table>	RECURSOS PROPIOS	PARTICIPACIONES		
RECURSOS PROPIOS	PARTICIPACIONES				
Monto Específico					

CLASIFICACIÓN FUNCIONAL DEL GASTO	
CLASIFICACIÓN	CONCEPTO
Finalidad	1. Gobierno
Función	1.7. Asuntos de orden público y de seguridad interior
Subfunción	1.7.3 Otros Asuntos de Orden Público y Seguridad
Sub/subfunción	1.7.3.1.1 Acciones de seguridad pública y prevención del delito para salvaguardar el orden y la paz en el municipio de Coronango.

DATOS DE VINCULACIÓN AL PLAN ESTATAL DE DESARROLLO	
1. Seguridad Pública, Justicia y Estado de Derecho	

DATOS DE VINCULACIÓN AL PLAN MUNICIPAL DE DESARROLLO (EJES, ESTRATEGIAS U OBJETIVOS GENERALES)	
EJE 2: SEGURIDAD PÚBLICA Y COMUNIDAD SEGURA	

NIVEL INMEDIATO INFERIOR (OBJETIVO O LINEA ESTRATEGICA)	
Buscar un Municipio Seguro, donde la tranquilidad de los habitantes sea primordial mediante el desarrollo de Programas de Seguridad Pública Municipal donde sean partícipes los tres órdenes de Gobierno y la Sociedad Civil.	

FIN	
RESUMEN NARRATIVO	Contribuir con la prevención del delito mediante la participación social y mejorar los servicios de vitalidad y seguridad pública para garantizar el bienestar de la comunidad.

INDICADOR	
NOMBRE	Porcentaje de cursos realizados para el fortalecimiento de la prevención del delito y la seguridad pública municipal.
DIMENSIÓN A MEDIR	Eficacia
FRECUENCIA DE MEDICIÓN	Anual
MÉTODO DE CÁLCULO	$(V1/V2)*100$
TIPO DE INDICADOR	Estratégico
TIPO DE FÓRMULA	Porcentaje
COMPORTAMIENTO DEL INDICADOR HACIA LA META	Regular
UNIDADES	
VALOR	3
AÑO	2019
NETA DEL INDICADOR	100%

PROGRAMADO																	
VARIABLES	NOMBRE	UNIDAD DE MEDIDA	CALENDARIO - PROGRAMADO												TOTAL	META PROGRAMADA EN EL AÑO	
			ENE	FEB	MAR	ABR	MAY	JUN	JUL	AGO	SEP	OCT	NOV	DIC			
VARIABLE 1	Número de cursos realizados	Cursos	1		1		1									3	100.00%
VARIABLE 2	Número total de cursos de capacitación a policías programados	Cursos	1		1		1									3	

REALIZADO																	
VARIABLES	NOMBRE	UNIDAD DE MEDIDA	CALENDARIO - PROGRAMADO												TOTAL	RESULTADO ALCANZADO EN EL AÑO	
			ENE	FEB	MAR	ABR	MAY	JUN	JUL	AGO	SEP	OCT	NOV	DIC			
VARIABLE 1	Número de cursos realizados	Cursos	1		1											2	66.67%
VARIABLE 2	Número total de cursos de capacitación a policías 2019 programados	Cursos	1		1		1									3	

CUMPLIMIENTO FINAL		66.67%
--------------------	--	--------

PROPÓSITO	
RESUMEN NARRATIVO	Los habitantes del Municipio a través de la comisaría de seguridad pública, reciben acciones de prevención del delito, operativos constantes en las Juntas Auxiliares, elementos capacitados y equipados.

INDICADOR	
NOMBRE	Porcentaje de recorridos en las Juntas Auxiliares
DIMENSIÓN A MEDIR	Eficacia
FRECUENCIA DE MEDICIÓN	Semestral
MÉTODO DE CÁLCULO	$(V1/V2)*100$
TIPO DE INDICADOR	Estratégico
TIPO DE FÓRMULA	Porcentaje
COMPORTAMIENTO DEL INDICADOR HACIA LA META	Ascendente
UNIDADES	
VALOR	788
AÑO	2019
NETA DEL INDICADOR	100%

PROGRAMA PRESUPUESTARIO

Nombre del Programa: Seguridad Pública
Unidad(es) Responsable(s): Seguridad Pública, Prevención del Delito
Costo Total del Programa: \$5,711,864.54

VARIABLES	NOMBRE	UNIDAD DE MEDIDA	CALENDARIO - PROGRAMADO												TOTAL	META PROGRAMADA EN EL AÑO	
			ENE	FEB	MAR	ABR	MAY	JUN	JUL	AGO	SEP	OCT	NOV	DIC			
VARIABLE 1	Número de operativos realizados en las juntas auxiliares	Operativos	PROGRAMADO VARIABLE 1	5	6	8	60	138	124	70	100	89	116	110	42	859	107.87%
VARIABLE 2	Número total de operativos proyectados en las juntas auxiliares	Operativos	PROGRAMADO VARIABLE 2	5	3	4	58	133	121	66	91	60	110	89	38	788	

VARIABLES	NOMBRE	UNIDAD DE MEDIDA	CALENDARIO - PROGRAMADO												TOTAL	RESULTADO ALCANZADO EN EL AÑO		
			ENE	FEB	MAR	ABR	MAY	JUN	JUL	AGO	SEP	OCT	NOV	DIC				
VARIABLE 1	Número de operativos realizados en las juntas auxiliares	Operativos	REALIZADO VARIABLE 1	5	8	8											21	2.66%
VARIABLE 2	Número total de operativos proyectados en las juntas auxiliares	Operativos	REALIZADO VARIABLE 2	5	3	4	58	133	121	66	91	60	110	89	38	788		

CUMPLIMIENTO FINAL: 2.47%

Explicaciones y causas de las variaciones al cumplimiento de la programación. ¿Por qué no se cumplió o por qué se superó considerablemente lo programado?

COMPONENTES

COMPONENTE 1 RESUMEN NARRATIVO: Acciones para el fortalecimiento de la seguridad pública, realizadas.

Indicador

NOMBRE:	Porcentaje de acciones para el fortalecimiento de la seguridad pública		
DIMENSIÓN A MEDIR:	Eficiencia	FRECUENCIA DE MEDICIÓN:	Trimestral
TIPO DE MEDICIÓN:	Gestión	TIPO DE FÓRMULA:	Porcentaje
MÉTODO DE CÁLCULO:	(v1/v2)*100		
COMPORTAMIENTO DEL INDICADOR HACIA LA META:	Regular		
LÍNEA BASE:	0	2019:	100%
VALOR:	AÑO		

VARIABLES	NOMBRE	UNIDAD DE MEDIDA	CALENDARIO - PROGRAMADO												TOTAL	META PROGRAMADA EN EL AÑO	
			ENE	FEB	MAR	ABR	MAY	JUN	JUL	AGO	SEP	OCT	NOV	DIC			
VARIABLE 1	Número de acciones para el fortalecimiento de la seguridad pública realizadas	ACCIONES	PROGRAMADO VARIABLE 1	9	9	9	9	9	10	9	10	9	9	9	10	111	100.00%
VARIABLE 2	Número total de acciones para el fortalecimiento de la seguridad pública programada	ACCIONES	PROGRAMADO VARIABLE 2	9	9	9	9	9	10	9	10	9	9	9	10	111	

VARIABLES	NOMBRE	UNIDAD DE MEDIDA	CALENDARIO - PROGRAMADO												TOTAL	RESULTADO ALCANZADO EN EL AÑO		
			ENE	FEB	MAR	ABR	MAY	JUN	JUL	AGO	SEP	OCT	NOV	DIC				
VARIABLE 1	Número de acciones para el fortalecimiento de la seguridad pública realizadas	ACCIONES	REALIZADO VARIABLE 1	9	9	9											27	24.32%
VARIABLE 2	Número total de acciones para el fortalecimiento de la seguridad pública programada	ACCIONES	REALIZADO VARIABLE 2	9	9	9	9	9	10	9	10	9	9	9	10	111		

CUMPLIMIENTO FINAL: 24.32%

Explicaciones y causas de las variaciones al cumplimiento de la programación. ¿Por qué no se cumplió o por qué se superó considerablemente lo programado?

COMPONENTE 2 RESUMEN NARRATIVO: Reporte de Operativos para salvaguardar la integridad física de los habitantes del municipio, realizado.

Indicador

NOMBRE:	Porcentaje reportes de operativos implementados		
DIMENSIÓN A MEDIR:	Eficiencia	FRECUENCIA DE MEDICIÓN:	Trimestral
TIPO DE MEDICIÓN:	Gestión	TIPO DE FÓRMULA:	Porcentaje
MÉTODO DE CÁLCULO:	(v1/v2)*100		
COMPORTAMIENTO DEL INDICADOR HACIA LA META:	Ascendente		
LÍNEA BASE:	2019:	100%	
VALOR:	AÑO		

VARIABLES	NOMBRE	UNIDAD DE MEDIDA	CALENDARIO - PROGRAMADO												TOTAL	META PROGRAMADA EN EL AÑO	
			ENE	FEB	MAR	ABR	MAY	JUN	JUL	AGO	SEP	OCT	NOV	DIC			
VARIABLE 1	Número de reportes de operativos realizados	Operativos	PROGRAMADO VARIABLE 1	1	1	1	1	1	1	1	1	1	1	1	1	12	100.00%
VARIABLE 2	Número de reportes de operativos programados	Operativos	PROGRAMADO VARIABLE 2	1	1	1	1	1	1	1	1	1	1	1	1	12	

VARIABLES	NOMBRE	UNIDAD DE MEDIDA	CALENDARIO - PROGRAMADO												TOTAL	RESULTADO ALCANZADO EN EL AÑO		
			ENE	FEB	MAR	ABR	MAY	JUN	JUL	AGO	SEP	OCT	NOV	DIC				
VARIABLE 1	Número de reportes de operativos realizados	Operativos	REALIZADO VARIABLE 1	1	1	1											3	25.00%
VARIABLE 2	Número de reportes de operativos programados	Operativos	REALIZADO VARIABLE 2	1	1	1	1	1	1	1	1	1	1	1	1	12		

CUMPLIMIENTO FINAL: 25.00%

Explicaciones y causas de las variaciones al cumplimiento de la programación. ¿Por qué no se cumplió o por qué se superó considerablemente lo programado?

COMPONENTE 3 RESUMEN NARRATIVO: Programa Vecino Guardián coordinando vecinos con autoridad de seguridad pública atendiendo los auxilios de manera inmediata, implementado.

PROGRAMA PRESUPUESTARIO

Nombre del Programa: Seguridad Pública
 Unidad(es) Responsable(s): Seguridad Pública, Prevención del Delito
 Costo Total del Programa: \$5.711.864.54

Indicador			
NOMBRE	Variación porcentual de comités vecinales (vecino guardián) conformados		
DIMENSIÓN A MENOR	EFICIENCIA	FRECUENCIA DE MEDICIÓN	Trimestral
MÉTODO DE CÁLCULO	(v1/v2)*100		
TIPO DE INDICADOR	Gestión	TIPO DE FÓRMULA	Porcentaje
COMPORTAMIENTO DEL INDICADOR HACIA LA META	Ascendente		
LÍNEA BASE		META DEL INDICADOR	
2019		100%	
VALOR	AÑO		

PROGRAMADO																			
VARIABLE	NOMBRE	UNIDAD DE MEDIDA	CALENDARIO PROGRAMADO												TOTAL	META PROGRAMADA EN EL AÑO			
			ENE	FEB	MAR	ABR	MAY	JUN	JUL	AGO	SEP	OCT	NOV	DIC					
VARIABLE 1	Número de comités vecinales conformados en 2020	Comités	PROGRAMADO VARIABLE 1	1	2	2								4	1	1	4	15	100.00%
VARIABLE 2	Número total de comités vecinales planeados en 2019	Comités	PROGRAMADO VARIABLE 2	1	2	2								4	1	1	4	15	

REALIZADO																			
VARIABLE	NOMBRE	UNIDAD DE MEDIDA	CALENDARIO PROGRAMADO												TOTAL	RESULTADO ALCANZADO EN EL AÑO			
			ENE	FEB	MAR	ABR	MAY	JUN	JUL	AGO	SEP	OCT	NOV	DIC					
VARIABLE 1	Número de comités vecinales conformados en 2020	Comités	REALIZADO VARIABLE 1	1	2	2												5	33.33%
VARIABLE 2	Número total de comités vecinales planeados en 2019	Comités	REALIZADO VARIABLE 2	1	2	2								4	1	1	4	15	

CUMPLIMIENTO FINAL: 33.33%

Explicaciones y causas de las variaciones al cumplimiento de la programación, ¿Por qué no se cumplió o por qué se superó considerablemente lo programado?

COMPONENTES RESUMEN NARRATIVO: Estrategias de protección civil para fortalecer la prevención de desastres naturales, ejecutadas.

Indicador			
NOMBRE	Porcentaje de estrategias de protección civil para fortalecer la prevención de desastres naturales.		
DIMENSIÓN A MENOR	EFICIENCIA	FRECUENCIA DE MEDICIÓN	Trimestral
MÉTODO DE CÁLCULO	(v1/v2)*100		
TIPO DE INDICADOR	Gestión	TIPO DE FÓRMULA	Porcentaje
COMPORTAMIENTO DEL INDICADOR HACIA LA META	Regular		
LÍNEA BASE		META DEL INDICADOR	
2019		100%	
VALOR	AÑO		

PROGRAMA PRESUPUESTARIO

Nombre del Programa: Seguridad Pública
 Unidad(es) Responsable(s): Seguridad Pública, Prevención del Delito
 Costo Total del Programa: \$5,711,864.54

VARIABLES	NOMBRE	UNIDAD DE MEDIDA	CALENDARIO - PROGRAMADO												TOTAL	META PROGRAMADA EN EL AÑO			
			ENE	FEB	MAR	ABR	MAY	JUN	JUL	AGO	SEP	OCT	NOV	DIC					
VARIABLE 1	Número de estrategias para fortalecer la prevención de desastres naturales ejecutadas	ESTRATEGIAS	PROGRAMADO VARIABLE 1		2	4			2				4				2	14	100.00%
VARIABLE 2	Número total de estrategias para fortalecer la prevención de desastres naturales programadas	ESTRATEGIAS	PROGRAMADO VARIABLE 2		2	4			2				4				2	14	

VARIABLES	NOMBRE	UNIDAD DE MEDIDA	CALENDARIO - PROGRAMADO												TOTAL	PORCENTAJE PROGRAMADO EN EL AÑO			
			ENE	FEB	MAR	ABR	MAY	JUN	JUL	AGO	SEP	OCT	NOV	DIC					
VARIABLE 1	Número de estrategias para fortalecer la prevención de desastres naturales ejecutadas	ESTRATEGIAS	REALIZADO VARIABLE 1		2	4												8	50.00%
VARIABLE 2	Número total de estrategias para fortalecer la prevención de desastres naturales programadas	ESTRATEGIAS	REALIZADO VARIABLE 2		2	4			2				4					12	

CUMPLIMIENTO FINAL: 50.00%

Explicaciones y causas de las variaciones al cumplimiento de la programación, ¿Por qué no se cumplió o por qué se superó considerablemente lo programado?

COMPONENTES RESUMEN NARRATIVO

Indicador

NOMBRE: _____

OBJETIVO A MEDIR: _____

TIPO DE INDICADOR: _____

FRECUENCIA DE MEDICIÓN: _____

TIPO DE FÓRMULA: _____

METODO DE CÁLCULO: _____

COMPORTAMIENTO DEL INDICADOR HACIA LA META: _____

UNIDADES: _____

META DEL INDICADOR: _____

VALOR: _____ AÑO: _____

VARIABLES	NOMBRE	UNIDAD DE MEDIDA	CALENDARIO - PROGRAMADO												TOTAL	META PROGRAMADA EN EL AÑO			
			ENE	FEB	MAR	ABR	MAY	JUN	JUL	AGO	SEP	OCT	NOV	DIC					
VARIABLE 1			PROGRAMADO VARIABLE 1																FALSO
VARIABLE 2			PROGRAMADO VARIABLE 2																

VARIABLES	NOMBRE	UNIDAD DE MEDIDA	CALENDARIO - PROGRAMADO												TOTAL	PORCENTAJE PROGRAMADO EN EL AÑO			
			ENE	FEB	MAR	ABR	MAY	JUN	JUL	AGO	SEP	OCT	NOV	DIC					
VARIABLE 1			REALIZADO VARIABLE 1																FALSO
VARIABLE 2			REALIZADO VARIABLE 2																

CUMPLIMIENTO FINAL: _____

Explicaciones y causas de las variaciones al cumplimiento de la programación, ¿Por qué no se cumplió o por qué se superó considerablemente lo programado?

PROGRAMA PRESUPUESTARIO

Nombre del Programa Seguridad Pública
 Unidad(es) Responsable(s) Seguridad Pública, Prevención del Delito
 Costo Total del Programa \$5,711,864.54

COMPONENTE	DESCRIPCIÓN	UNIDAD DE MEDIDA	CALENDARIO												TOTAL	PORCENTAJE DE CUMPLIMIENTO DE LA ACTIVIDAD		
			PROGRAMADO / REALIZADO	ENE	FEB	MAR	ABR	MAY	JUN	JUL	AGO	SEP	OCT	NOV			DIC	
C.1 Acciones para el fortalecimiento de la seguridad pública, realizadas.	1 Llevar a cabo 60 rondines alrededor del municipio.	Rondin	PROGRAMADO	5	5	5	5	5	5	5	5	5	5	5	5	5	60	25%
			REALIZADO	5	5	5												
	2 Realizar 3 cursos al personal de la policía municipal	Curso	PROGRAMADO						1		1					1	3	0%
			REALIZADO															
	3 Realizar 12 actividades de proximidad social	Actividad	PROGRAMADO	1	1	1	1	1	1	1	1	1	1	1	1	1	12	25%
			REALIZADO	1	1	1												
	4 Impartir 12 talleres de Educación vial y cursos de manejo a la defensiva	Taller	PROGRAMADO	1	1	1	1	1	1	1	1	1	1	1	1	1	12	25%
			REALIZADO	1	1	1												
	5 Realizar 10 estudios técnicos para verificar las necesidades de señalamientos de área		PROGRAMADO									2	2	2	2	2	10	0%
			REALIZADO															
C.2 Reporte de Operativos para salvaguardar la integridad física de los habitantes del municipio, realizado.	1 Realizar 12 operativos de blindaje	Operativo	PROGRAMADO	1	1	1	1	1	1	1	1	1	1	1	1	12	25%	
			REALIZADO	1	1	1												3
	2 Realizar 5 Operativos casco seguro	Operativo	PROGRAMADO								1	1	1	1	1	5	0%	
			REALIZADO															0
	3 Realizar 5 Operativos pasajero seguro	Operativo	PROGRAMADO								1	1	1	1	1	5	0%	
			REALIZADO															0
	4 Realizar 5 Operativos anti alcohol	Operativos	PROGRAMADO								1	1	1	1	1	5	0%	
			REALIZADO															0
	5 Realizar 1 Operativo de protección escolar	Operativos	PROGRAMADO												1	1	0%	
			REALIZADO															0
C.3 Programa Vecino Guardián coordinando vecinos con autoridad de seguridad pública atendiendo los auxilios de manera inmediata, implementado.	1 Realizar 19 Pláticas del Triángulo de la Criminalidad	Pláticas	PROGRAMADO	1	2	1	2	1	2	1	2	2	1	2	2	19	21%	
			REALIZADO	1	2	1												4
	2 Aplicar 19 marchas exploratorias	Marchas	PROGRAMADO	1	2	1	2	1	2	1	2	2	1	2	2	19	21%	
			REALIZADO	1	2	1												4
	3 Implementar 1 Comité de vecino guardian	Comité	PROGRAMADO												1	1	0%	
			REALIZADO															0
	4 Llevar a cabo 1 Proyecto de Alamos vecinales capacitación y simulacro	Proyecto	PROGRAMADO													1	1	0%
			REALIZADO														0	
	5		PROGRAMADO													0	-	
			REALIZADO															0
C.4 Estrategias de protección civil para fortalecer la prevención de desastres naturales, ejecutadas.	1 Llevar a cabo 12 mecanismos para la regulación de empresas y establecimientos en materia de protección civil.	Mecanismo	PROGRAMADO	1	1	1	1	1	1	1	1	1	1	1	1	12	25%	
			REALIZADO	1	1	1												3
	2 Ejecutar 3 reuniones para formar los comités de protección civil en los fraccionamientos.	Reunión	PROGRAMADO				1				1					3	33%	
			REALIZADO				1											1
	3 Realizar 6 capacitaciones de primeros auxilios uso y manejo de extintores, sismos y desastres naturales en instituciones educativas.	Capacitación	PROGRAMADO		1	2					2			1		6	50%	
			REALIZADO		1	2												3
	4 Realizar 1 gestión para la capacitación de los inspectores de protección civil.	Gestión	PROGRAMADO						1							1	0%	
			REALIZADO															0
	5		PROGRAMADO													0	-	
			REALIZADO															0
1		PROGRAMADO													0	-		
		REALIZADO															0	
2		PROGRAMADO													0	-		
		REALIZADO															0	
3		PROGRAMADO													0	-		
		REALIZADO															0	
4		PROGRAMADO													0	-		
		REALIZADO															0	
5		PROGRAMADO													0	-		
		REALIZADO															0	

C. ANTONIO TEUTLI GUANAJUATO
 PRESIDENTE MUNICIPAL

PRESIDENCIA MUNICIPAL
 M. AYUNTAMIENTO DE
 CORONANGO PUEBLA
 2018 - 2021

TESORERIA
 PATRICIA BARRERA SANCHEZ
 TESORERO MUNICIPAL
 M. AYUNTAMIENTO
 DE CORONANGO PUEBLA
 2018 - 2021

C. ANTONIO LOPEZ ESPINOSA
 CONCEJAL MUNICIPAL



CLAVE: 08/03
 ENTIDAD FISCALIZADA: Coronango
 AÑO: 2020

FECHA DE APROBACIÓN
 24/09/2020
 HOJA: DE:

PROGRAMA PRESUPUESTARIO

Nombre del Programa	Gestión Municipal				
Unidad(es) Responsable(s)	Sindicatura, Presidencia, Regidores, Secretaría General, comunicación Social, Gobernación				
Costo Total del Programa	\$16,546,191.31				
Fuente de Financiamiento	<table border="1"> <tr> <th>RECURSOS PROPIOS</th> <th>PARTICIPACIONES</th> </tr> <tr> <td> </td> <td> </td> </tr> </table>	RECURSOS PROPIOS	PARTICIPACIONES		
RECURSOS PROPIOS	PARTICIPACIONES				
Monto Específico					

CLASIFICACION FUNCIONAL DEL GASTO	
CLASIFICACION	CONCEPTO
Finalidad	1. Gobierno
Función	1.8. Otros servicios generales
Subfunción	1.8.1 Servicios Registrales, Administrativos y Patrimoniales
Sub/subfunción	1.8.1.1 Labores para el fortalecimiento de la administración pública municipal

DATOS DE VINCULACION AL PLAN ESTATAL DE DESARROLLO
 Especial. Gobierno Democrático, Innovador y Transparente

DATOS DE VINCULACION AL PLAN MUNICIPAL DE DESARROLLO (EJES, ESTRATEGIAS U OBJETIVOS GENERALES)
 EJE 1. Buen Gobierno y Participación Social

NIVEL INMEDIATO INFERIOR (OBJETIVO O LINEA ESTRATEGICA)
 Lograr una administración honesta, transparente, con una gestión adecuada, eficiente y austera priorizando las necesidades del Municipio y su gente mediante la participación ciudadana generando un entorno de confiabilidad y empatía la población.

FIN
 RESUMEN NARRATIVO: Garantizar certeza jurídica en el municipio instrumentando programas cercanos a los ciudadanos

Indicador					
NOMBRE	Porcentaje de programas a Implementar				
DIMENSION A MEDIR	Eficacia	FRECUENCIA DE MEDICION	Anual	METODO DE CALCULO	(v1/v2)*100
TPO DE INDIADOR	Estratégico	TPO DE FORMULA	Porcentaje	COMPORTAMIENTO DEL INDIADOR HACIA LA META	Regular
LINEA BASE			META DEL INDIADOR		
VALOR	2019	100%			

PROGRAMADO																			
VARIABLE	NOMBRE	UNIDAD DE MEDIDA	CALENDARIO - PROGRAMADO												TOTAL	META PROGRAMADA EN EL AÑO			
			PROGRAMADO	ENE	FEB	MAR	ABR	MAY	JUN	JUL	AGO	SEP	OCT	NOV					
VARIABLE 1	Número de programas implementados	Programas	PROGRAMADO VARIABLE 1														1	1	
VARIABLE 2	Número total de programas por implementar	Programas	PROGRAMADO VARIABLE 2														1	1	100.00%

REALIZADO																			
VARIABLE	NOMBRE	UNIDAD DE MEDIDA	CALENDARIO - PROGRAMADO												TOTAL	RESUMEN ALCANZADO EN EL AÑO			
			REALIZADO	ENE	FEB	MAR	ABR	MAY	JUN	JUL	AGO	SEP	OCT	NOV					
VARIABLE 1	Número de programas implementados	Programas	REALIZADO VARIABLE 1																#VALOR!
VARIABLE 2	Número total de programas por implementar	Programas	REALIZADO VARIABLE 2														1	1	

EXPLICACIONES Y CAUSAS DE LAS VARIACIONES AL CUMPLIMIENTO DE LA PROGRAMACION, ¿POR QUE NO SE CUMPLIO O POR QUE SE SUPERO CONSIDERABLEMENTE LO PROGRAMADO?
 CUMPLIMIENTO FINAL

PROPÓSITO
 RESUMEN NARRATIVO: Acciones para que los habitantes del municipio cuenten con certeza jurídica en los programas, implementados.

Indicador					
NOMBRE	Porcentaje de acciones para el cumplimiento del programa implementado				
DIMENSION A MEDIR	Eficacia	FRECUENCIA DE MEDICION	Semestral	METODO DE CALCULO	(v1/v2)*100
TPO DE INDIADOR	Estratégico	TPO DE FORMULA	Porcentaje	COMPORTAMIENTO DEL INDIADOR HACIA LA META	Regular
LINEA BASE			META DEL INDIADOR		
VALOR	1	2019	100%		

PROGRAMADO																			
VARIABLE	NOMBRE	UNIDAD DE MEDIDA	CALENDARIO - PROGRAMADO												TOTAL	META PROGRAMADA EN EL AÑO			
			PROGRAMADO	ENE	FEB	MAR	ABR	MAY	JUN	JUL	AGO	SEP	OCT	NOV					
VARIABLE 1	Número total de acciones para el cumplimiento del programa implementado	Acciones	PROGRAMADO VARIABLE 1														6	12	
VARIABLE 2	Número total de acciones para el cumplimiento del programa proyectado	Acciones	PROGRAMADO VARIABLE 2														6	12	100.00%

PROGRAMA PRESUPUESTARIO

Nombre del Programa: **Gestión Municipal**
 Unidad(es) Responsable(s): **Sindicatura, Presidencia, Regidores, Secretaría General, comunicación Social, Gobernación**
 Costo Total del Programa: **\$16,546,181.31**

REALIZADO

VARIABLE	NOMBRE	UNIDAD DE MEDIDA	CALENDARIO - PROGRAMADO												TOTAL	RESULTADO ALCANZADO EN EL AÑO	
			ENE	FEB	MAR	ABR	MAY	JUN	JUL	AGO	SEPT	OCT	NOV	DIC			
VARIABLE 1	Número total de acciones para el cumplimiento del programa implementado.	Acciones	REALIZADO VARIABLE 1														
VARIABLE 2	Número total de acciones para el cumplimiento del programa proyectado.	Acciones	REALIZADO VARIABLE 2							6						6	12

CUMPLIMIENTO FINAL

Explicaciones y causas de las variaciones al cumplimiento de la programación, ¿Por qué no se cumplió o por qué se superó considerablemente lo programado?

COMPONENTES

COMPONENTE 1 RESUMEN NARRATIVO: **Acciones del Programa bienestar patrimonial para brindar certeza jurídica sobre el estado que guardan sus propiedades a la población del municipio, implementado.**

Indicador

NOMBRE	Porcentaje de acciones para el cumplimiento del programa		
DIMENSIÓN A MEDIR	Eficiencia	FRECUENCIA DE MEDICIÓN	Trimestral
MÉTODO DE CÁLCULO	(v1/v2)*100		
TIPO DE INDICADOR	Gestión	TIPO DE FÓRMULA	Porcentaje
COMPORTAMIENTO DEL INDICADOR HACIA LA META	Regular		
LINEA BASE		META DEL INDICADOR	
28	2019	100%	
VALOR	AÑO		

PROGRAMADO

VARIABLES	NOMBRE	UNIDAD DE MEDIDA	CALENDARIO - PROGRAMADO												TOTAL	META PROGRAMADA EN EL AÑO
			ENE	FEB	MAR	ABR	MAY	JUN	JUL	AGO	SEPT	OCT	NOV	DIC		
VARIABLE 1	Número de acciones para el cumplimiento del programa implementado.	Acciones	PROGRAMADO VARIABLE 1													30
VARIABLE 2	Número total de acciones para el cumplimiento del programa proyectado.	Acciones	PROGRAMADO VARIABLE 2													30

REALIZADO

VARIABLES	NOMBRE	UNIDAD DE MEDIDA	CALENDARIO - PROGRAMADO												TOTAL	RESULTADO ALCANZADO EN EL AÑO
			ENE	FEB	MAR	ABR	MAY	JUN	JUL	AGO	SEPT	OCT	NOV	DIC		
VARIABLE 1	Número de acciones para el cumplimiento del programa implementado.	Acciones	REALIZADO VARIABLE 1													
VARIABLE 2	Número total de acciones para el cumplimiento del programa proyectado.	Acciones	REALIZADO VARIABLE 2													30

CUMPLIMIENTO FINAL

Explicaciones y causas de las variaciones al cumplimiento de la programación, ¿Por qué no se cumplió o por qué se superó considerablemente lo programado?

COMPONENTE 2 RESUMEN NARRATIVO: **Acciones del Programa enlazando nuestro amor para brindar certeza jurídica sobre el matrimonio civil de la población del municipio de Coronango, implementado.**

Indicador

NOMBRE	Porcentaje de acciones para cumplimiento del programa enlazando nuestro amor		
DIMENSIÓN A MEDIR	Eficiencia	FRECUENCIA DE MEDICIÓN	Trimestral
MÉTODO DE CÁLCULO	(v1/v2)*100		
TIPO DE INDICADOR	Gestión	TIPO DE FÓRMULA	Porcentaje
COMPORTAMIENTO DEL INDICADOR HACIA LA META	Regular		
LINEA BASE		META DEL INDICADOR	
	2019	100%	
VALOR	AÑO		

PROGRAMADO

VARIABLES	NOMBRE	UNIDAD DE MEDIDA	CALENDARIO - PROGRAMADO												TOTAL	META PROGRAMADA EN EL AÑO
			ENE	FEB	MAR	ABR	MAY	JUN	JUL	AGO	SEPT	OCT	NOV	DIC		
VARIABLE 1	Número de acciones del programa	Acciones	PROGRAMADO VARIABLE 1		18											18
VARIABLE 2	Número total de acciones del programa planeados	Acciones	PROGRAMADO VARIABLE 2		18											18

REALIZADO

VARIABLES	NOMBRE	UNIDAD DE MEDIDA	CALENDARIO - PROGRAMADO												TOTAL	RESULTADO ALCANZADO EN EL AÑO
			ENE	FEB	MAR	ABR	MAY	JUN	JUL	AGO	SEPT	OCT	NOV	DIC		
VARIABLE 1	Número de acciones del programa	Acciones	REALIZADO VARIABLE 1													20
VARIABLE 2	Número total de acciones del programa planeados	Acciones	REALIZADO VARIABLE 2													18

CUMPLIMIENTO FINAL

Explicaciones y causas de las variaciones al cumplimiento de la programación, ¿Por qué no se cumplió o por qué se superó considerablemente lo programado?

COMPONENTE 3 RESUMEN NARRATIVO: **Mecanismos para la Gestión digna municipal, operados.**

Indicador

NOMBRE	Porcentaje de mecanismos operados		
--------	-----------------------------------	--	--



CLAVE: 08/03
 ENTIDAD FISCALIZADA: Coronango
 AÑO: 2020

FECHA DE APROBACIÓN
 24/09/2020
 HOJA: DE:

PROGRAMA PRESUPUESTARIO

Nombre del Programa: Gestión Municipal
Unidad(es) Responsable(s): Sindicatura, Presidencia, Regidores, Secretaría General, comunicación Social, Gobernación
Costo Total del Programa: \$16,546,191.31

DIMENSION A MEDIR	Eficiencia	FRECUENCIA DE MEDICION	Trimestral	METODO DE CALCULO	(V1/V2)*100
TIPO DE INDICADOR	Gestión	TIPO DE FORMULA	Porcentaje	COMPORTAMIENTO DEL INDICADOR HACIA LA META	Regular
LÍNEA BASE			META DEL INDICADOR		
VALOR			100%		
AÑO			2019		

VARIABLES	NOMBRE	UNIDAD DE MEDIDA	CALENDARIO - PROGRAMADO												TOTAL	META PROGRAMADA EN EL AÑO
			ENE	FEB	MAR	ABR	MAY	JUN	JUL	AGO	SEP	OCT	NOV	DIC		
VARIABLE 1	Número de mecanismos de gestión digna municipal operados	Mecanismos	PROGRAMADO VARIABLE 1												35	35
VARIABLE 2	Número total de mecanismos proyectados	Mecanismos	PROGRAMADO VARIABLE 2												35	35

VARIABLES	NOMBRE	UNIDAD DE MEDIDA	CALENDARIO - PROGRAMADO												TOTAL	RESULTADO ALCANZADO EN EL AÑO
			ENE	FEB	MAR	ABR	MAY	JUN	JUL	AGO	SEP	OCT	NOV	DIC		
VARIABLE 1	Número de mecanismos de gestión digna municipal operados	Mecanismos	REALIZADO VARIABLE 1													#VALOR!
VARIABLE 2	Número total de mecanismos proyectados	Mecanismos	REALIZADO VARIABLE 2												35	35

CUMPLIMIENTO FINAL

Explicaciones y causas de las variaciones al cumplimiento de la programación, ¿Por qué no se cumplió o por qué se superó considerablemente lo programado?

COMPONENTES RESUMEN NARRATIVO: Acciones implementadas por situaciones de covid 19, realizadas

Indicador:

NOMBRE	Porcentaje de acciones implementadas por covid
DIMENSION A MEDIR	Eficiencia
FRECUENCIA DE MEDICION	Trimestral
METODO DE CALCULO	(V1/V2)*100
TIPO DE INDICADOR	Gestión
TIPO DE FORMULA	Porcentaje
COMPORTAMIENTO DEL INDICADOR HACIA LA META	Regular
LÍNEA BASE	
META DEL INDICADOR	
VALOR	100%
AÑO	2019

VARIABLES	NOMBRE	UNIDAD DE MEDIDA	CALENDARIO - PROGRAMADO												TOTAL	META PROGRAMADA EN EL AÑO
			ENE	FEB	MAR	ABR	MAY	JUN	JUL	AGO	SEP	OCT	NOV	DIC		
VARIABLE 1	Número de acciones para la atención del covid implementadas	Acciones	PROGRAMADO VARIABLE 1												3	3
VARIABLE 2	Número total de acciones para la atención del covid estimadas	Acciones	PROGRAMADO VARIABLE 2												3	100.00%

VARIABLES	NOMBRE	UNIDAD DE MEDIDA	CALENDARIO - PROGRAMADO												TOTAL	PROCENTAJE PROGRAMADO EN EL AÑO
			ENE	FEB	MAR	ABR	MAY	JUN	JUL	AGO	SEP	OCT	NOV	DIC		
VARIABLE 1	Número de acciones para la atención del covid implementadas	Acciones	REALIZADO VARIABLE 1													#VALOR!
VARIABLE 2	Número total de acciones para la atención del covid estimadas	Acciones	REALIZADO VARIABLE 2												3	100.00%

CUMPLIMIENTO FINAL

Explicaciones y causas de las variaciones al cumplimiento de la programación, ¿Por qué no se cumplió o por qué se superó considerablemente lo programado?

COMPONENTES RESUMEN NARRATIVO:

Indicador:

NOMBRE	
DIMENSION A MEDIR	
FRECUENCIA DE MEDICION	
METODO DE CALCULO	
TIPO DE INDICADOR	
TIPO DE FORMULA	
COMPORTAMIENTO DEL INDICADOR HACIA LA META	
LÍNEA BASE	
META DEL INDICADOR	
VALOR	
AÑO	

VARIABLES	NOMBRE	UNIDAD DE MEDIDA	CALENDARIO - PROGRAMADO												TOTAL	META PROGRAMADA EN EL AÑO
			ENE	FEB	MAR	ABR	MAY	JUN	JUL	AGO	SEP	OCT	NOV	DIC		
VARIABLE 1			PROGRAMADO VARIABLE 1													FALSO
VARIABLE 2			PROGRAMADO VARIABLE 2													FALSO

VARIABLES	NOMBRE	UNIDAD DE MEDIDA	CALENDARIO - PROGRAMADO												TOTAL	PROCENTAJE PROGRAMADO EN EL AÑO
			ENE	FEB	MAR	ABR	MAY	JUN	JUL	AGO	SEP	OCT	NOV	DIC		
VARIABLE 1			REALIZADO VARIABLE 1													FALSO
VARIABLE 2			REALIZADO VARIABLE 2													FALSO

CUMPLIMIENTO FINAL

Explicaciones y causas de las variaciones al cumplimiento de la programación, ¿Por qué no se cumplió o por qué se superó considerablemente lo programado?


PROGRAMA PRESUPUESTARIO

Nombre del Programa: Gestión Municipal
 Unidad(es) Responsable(s): Sindicatura, Presidencia, Regidores, Secretaria General, comunicación Social, Gobernación
 Costo Total del Programa: \$16,546,191.31

COMPONENTE	DESCRIPCIÓN	UNIDAD DE MEDIDA	CALENDARIO												TOTAL	PORCENTAJE DE CUMPLIMIENTO DE LA ACTIVIDAD		
			PROGRAMADO / REALIZADO	ENE	FEB	MAR	ABR	MAY	JUN	JUL	AGO	SEP	OCT	NOV			DIC	
C.1 Acciones del Programa bienestar patrimonial para brindar certeza jurídica sobre el estado que guardan sus propiedades a la población del municipio, implementado.	1 Realizar 1 documento de reglas de operación del programa	Documento	PROGRAMADO	1													1	100%
			REALIZADO	1													1	
	2 Realizar 9 difusiones del programa	Difusión	PROGRAMADO	1	1	1	1				1	1	1	1	1		9	33%
			REALIZADO	1	1	1											3	
	3 Realizar 9 reportes de asesorías mensuales	Reporte	PROGRAMADO	1	1	1	1				1	1	1	1	1		9	33%
		REALIZADO	1	1	1											3		
			PROGRAMADO														0	-
			REALIZADO														0	
			PROGRAMADO														0	-
			REALIZADO														0	
C.2 Acciones del Programa enlazando nuestro amor para brindar certeza jurídica sobre el matrimonio civil de la población del municipio de Coronango, implementado.	1 Elaborar 1 convocatoria estableciendo los documentos a requerir	Convocatoria	PROGRAMADO	1													1	100%
			REALIZADO	1													1	
	2 Realizar 2 difusiones del programa por medio de redes sociales	Difusión	PROGRAMADO	1	1												2	100%
			REALIZADO	1	1												2	
	3 Realizar 1 reporte de la recepción de documentos de los interesados	Reporte	PROGRAMADO	1													1	100%
		REALIZADO	1													1		
			PROGRAMADO														0	-
			REALIZADO														0	
			PROGRAMADO														0	-
			REALIZADO														0	
C.3 Mecanismos para la Gestión digna municipal, operados.	1		PROGRAMADO														0	-
			REALIZADO														0	
	2		PROGRAMADO														0	-
			REALIZADO														0	
	3		PROGRAMADO														0	-
		REALIZADO														0		
			PROGRAMADO														0	-
			REALIZADO														0	
C.4 Acciones implementadas por situaciones de covid 19, realizadas	1 Entregar 8 paquetes de despusas	Paquete	PROGRAMADO					1	1	1	1	1	1	1	1	1	8	0%
			REALIZADO														0	
	2 Realizar 8 compras de insumos de protección	Compra	PROGRAMADO					1	1	1	1	1	1	1	1	1	8	0%
			REALIZADO														0	
	3 Ejecutar 8 sanitizaciones en espacios publicos	Sanitización	PROGRAMADO					1	1	1	1	1	1	1	1	1	8	0%
		REALIZADO														0		
			PROGRAMADO														0	-
			REALIZADO														0	
			PROGRAMADO														0	-
			REALIZADO														0	
C5	1		PROGRAMADO														0	-
			REALIZADO														0	
	2		PROGRAMADO														0	-
			REALIZADO														0	
	3		PROGRAMADO														0	-
		REALIZADO														0		
			PROGRAMADO														0	-
			REALIZADO														0	
			PROGRAMADO														0	-
			REALIZADO														0	


 C. ANTONIO TEUTYA CUAUHTLE
 PRESIDENTE MUNICIPAL


 TESORERIA
 C. PATRICIA RAMIREZ SANCHEZ
 TESORERO MUNICIPAL
 AYUNTAMIENTO DE CORONANGO PUEBLA
 2018 - 2021


 C. ANTONIO LOPEZ ESPINOSA
 CONTRALOR MUNICIPAL

PROGRAMA PRESUPUESTARIO

Nombre del Programa: Sub Programa Ajusta Tu Identidad
 Unidad(es) Responsable(s): Presidencia, Regidores, Sindicatura, Secretaría General, Gobiernación, Comunicación Social
 Costo Total del Programa:
 Fuente de Financiamiento:
 Monto Específico:

CLASIFICACIÓN		CLASIFICACIÓN FUNCIONAL DEL GASTO	
Finalidad		CONCEPTO	1. Gobierno
Función			1.8. Otros servicios generales
Subfunción			1.8.5 Otros
Sub/Subfunción			1.8.5.1 Programas para la atención integral de la población del municipio de Coronango

DATOS DE VINCULACIÓN AL PLAN ESTATAL DE DESARROLLO
 Especial. Gobierno Democrático, Innovador y Transparente

DATOS DE VINCULACIÓN AL PLAN MUNICIPAL DE DESARROLLO (EJES, ESTRATEGIAS U OBJETIVOS GENERALES)
 EJE 1. Buen Gobierno y Participación Social

NIVEL INMEDIATO INFERIOR (OBJETIVO O LÍNEA ESTRATEGICA)
 Lograr una administración honesta, transparente, con una gestión adecuada, eficiente y austera priorizando las necesidades del Municipio y su gente mediante la participación ciudadana generando un entorno de confianza y empatía la población.

FIN
 RESUMEN NARRATIVO: Contribuir a Garantizar certeza jurídica en el municipio mediante la instrumentación de programas cercanos a los ciudadanos.

Indicador:

NOMBRE	Porcentaje de programas a implementar		
INDICADOR A MEDIR	Eficacia	FRECUENCIA DE MEDICIÓN	Anual
TIPO DE INDICADOR	Gestión	TIPO DE FÓRMULA	Porcentaje
METODO DE CALCULO	(v1/v2)*100		
COMPORTAMIENTO DEL INDICADOR HACIA LA META	Regular		
VALOR	2019	META DEL INDICADOR	100%

PROGRAMADO

VARIABLES	NOMBRE	UNIDAD DE MEDIDA	CALENDARIO - PROGRAMADO												TOTAL	META PROGRAMADA EN EL AÑO			
			PROGRAMADO	ENE	FEB	MAR	ABR	MAY	JUN	JUL	AGO	SEP	OCT	NOV			DIC		
VARIABLE 1	Número de programas implementados	Programas	PROGRAMADO VARIABLE 1														1	1	1.00
VARIABLE 2	Número total de programas por implementar	Programas	PROGRAMADO VARIABLE 2														1	1	

REALIZADO

VARIABLES	NOMBRE	UNIDAD DE MEDIDA	CALENDARIO - PROGRAMADO												TOTAL	RESULTADO ALCANZADO EN EL AÑO			
			REALIZADO	ENE	FEB	MAR	ABR	MAY	JUN	JUL	AGO	SEP	OCT	NOV			DIC		
VARIABLE 1	Número de programas implementados	Programas	REALIZADO VARIABLE 1																0 VALOR!
VARIABLE 2	Número total de programas por implementar	Programas	REALIZADO VARIABLE 2														1	1	

Explicaciones y causas de las variaciones al cumplimiento de la programación, ¿Por qué no se cumplió o por qué se superó considerablemente lo programado?

PROPÓSITO:
 RESUMEN NARRATIVO: Los habitantes del municipio de Coronango cuentan con certeza jurídica en los programas implementados

Indicador:

NOMBRE	Porcentaje de programas implementados		
INDICADOR A MEDIR	Eficacia	FRECUENCIA DE MEDICIÓN	Semestral
TIPO DE INDICADOR	Gestión	TIPO DE FÓRMULA	Porcentaje
METODO DE CALCULO	(v1/v2)*100		
COMPORTAMIENTO DEL INDICADOR HACIA LA META	Regular		
VALOR	2019	META DEL INDICADOR	100%

PROGRAMADO

VARIABLES	NOMBRE	UNIDAD DE MEDIDA	CALENDARIO - PROGRAMADO												TOTAL	META PROGRAMADA EN EL AÑO			
			PROGRAMADO	ENE	FEB	MAR	ABR	MAY	JUN	JUL	AGO	SEP	OCT	NOV			DIC		
VARIABLE 1	Número de programas implementados	Programas	PROGRAMADO VARIABLE 1														6	6	12
VARIABLE 2	Número total de programas planeados	Programas	PROGRAMADO VARIABLE 2														6	6	12

PROGRAMA PRESUPUESTARIO

Nombre del Programa: Sub Programa Ajusta Tu Identidad
 Unidad(es) Responsable(s): Presidencia, Regidores, Sindicatura, Secretaría General, Gobernación, Comunicación Social
 Costo Total del Programa:

REALIZADO

VARIABLES	NOMBRE	UNIDAD DE MEDIDA	CALENDARIO - PROGRAMADO												TOTAL	RESULTADO ALCANZADO EN EL AÑO	
			ENE	FEB	MAR	ABR	MAY	JUN	JUL	AGO	SEP	OCT	NOV	DIC			
VARIABLE 1	Número de programas implementados	Programas	REALIZADO VARIABLE 1														
VARIABLE 2	Número total de programas planeados	Programas	REALIZADO VARIABLE 2													5	5
													12	#VALORI			

CUMPLIMIENTO FINAL

Explicaciones y causas de las variaciones al cumplimiento de la programación, ¿Por qué no se cumplió o por qué se superó considerablemente lo programado?

COMPONENTES

COMPONENTES REGIMEN NARRATIVO: Acciones para el cumplimiento del programa "Ajusta tu identidad" realizadas

Indicador

NOMBRE:	Porcentaje de acciones realizadas		
DIMENSION A MEDIR:	Eficacia	FRECUENCIA DE MEDICIÓN:	Trimestral
METODO DE CALCULO:	(v1/v2)*100		
TIPO DE INDICADOR:	Gestión	TIPO DE FORMULA:	Porcentaje
UNDA BASE:		META DEL INDICADOR:	
VALOR:	2019	VALOR:	100%

PROGRAMADO

VARIABLES	NOMBRE	UNIDAD DE MEDIDA	CALENDARIO - PROGRAMADO												TOTAL	META PROGRAMADA EN EL AÑO	
			ENE	FEB	MAR	ABR	MAY	JUN	JUL	AGO	SEP	OCT	NOV	DIC			
VARIABLE 1	Número de acciones para cumplimiento del programa realizadas	Acciones	PROGRAMADO VARIABLE 1														250
VARIABLE 2	Número total de beneficiarios atendidos	Acciones	PROGRAMADO VARIABLE 2														250
													250	100.00%			

REALIZADO

VARIABLES	NOMBRE	UNIDAD DE MEDIDA	CALENDARIO - PROGRAMADO												TOTAL	RESULTADO ALCANZADO EN EL AÑO	
			ENE	FEB	MAR	ABR	MAY	JUN	JUL	AGO	SEP	OCT	NOV	DIC			
VARIABLE 1	Número de acciones para cumplimiento del programa realizadas	Acciones	REALIZADO VARIABLE 1														
VARIABLE 2	Número total de beneficiarios atendidos	Acciones	REALIZADO VARIABLE 2														250
													250	#VALORI			

CUMPLIMIENTO FINAL

Explicaciones y causas de las variaciones al cumplimiento de la programación, ¿Por qué no se cumplió o por qué se superó considerablemente lo programado?

COMPONENTES REGIMEN NARRATIVO:

Indicador

NOMBRE:			
DIMENSION A MEDIR:		FRECUENCIA DE MEDICIÓN:	
METODO DE CALCULO:			
TIPO DE INDICADOR:		TIPO DE FORMULA:	
UNDA BASE:		META DEL INDICADOR:	
VALOR:		VALOR:	

PROGRAMADO

VARIABLES	NOMBRE	UNIDAD DE MEDIDA	CALENDARIO - PROGRAMADO												TOTAL	META PROGRAMADA EN EL AÑO	
			ENE	FEB	MAR	ABR	MAY	JUN	JUL	AGO	SEP	OCT	NOV	DIC			
VARIABLE 1			PROGRAMADO VARIABLE 1														
VARIABLE 2			PROGRAMADO VARIABLE 2														
														FALSO			

REALIZADO

VARIABLES	NOMBRE	UNIDAD DE MEDIDA	CALENDARIO - PROGRAMADO												TOTAL	RESULTADO ALCANZADO EN EL AÑO	
			ENE	FEB	MAR	ABR	MAY	JUN	JUL	AGO	SEP	OCT	NOV	DIC			
VARIABLE 1			REALIZADO VARIABLE 1														
VARIABLE 2			REALIZADO VARIABLE 2														
														FALSO			

CUMPLIMIENTO FINAL

Explicaciones y causas de las variaciones al cumplimiento de la programación, ¿Por qué no se cumplió o por qué se superó considerablemente lo programado?

COMPONENTES REGIMEN NARRATIVO:

Indicador

NOMBRE:			
---------	--	--	--

PROGRAMA PRESUPUESTARIO

Nombre del Programa: Sub Programa Ajusta Tu Identidad
 Unidad(es) Responsable(s): Presidencia, Regiones, Sindicatura, Secretaría General, Gobernación, Comunicación Social
 Costo Total del Programa:

DIMENSION A MEDIR	FRECUENCIA DE MEDICIÓN	MÉTODO DE CÁLCULO
TIPO DE INDICADOR	TIPO DE FÓRMULA	COMPORTAMIENTO DEL INDICADOR HACIA LA META
LÍNEA BASE		META DEL INDICADOR
VALOR	AÑO	

VARIABLES	NOMBRE	UNIDAD DE MEDIDA	CALENDARIO - PROGRAMADO												TOTAL	META PROGRAMADA EN EL AÑO
			ENE	FEB	MAR	ABR	MAY	JUN	JUL	AGO	SEP	OCT	NOV	DIC		
VARIABLE 1			PROGRAMADO VARIABLE 1													
VARIABLE 2			PROGRAMADO VARIABLE 2													

VARIABLES	NOMBRE	UNIDAD DE MEDIDA	CALENDARIO - PROGRAMADO												TOTAL	RESULTADO ALCANZADO EN EL AÑO
			ENE	FEB	MAR	ABR	MAY	JUN	JUL	AGO	SEP	OCT	NOV	DIC		
VARIABLE 1			REALIZADO VARIABLE 1													
VARIABLE 2			REALIZADO VARIABLE 2													

CUMPLIMIENTO FINAL

Explicaciones y causas de las variaciones al cumplimiento de la programación, ¿Por qué no se cumplió o por qué se superó considerablemente lo programado?

COMPONENTE A RESUMEN NARRATIVO

Indicador

NOMBRE	
DIMENSION A MEDIR	FRECUENCIA DE MEDICIÓN
TIPO DE INDICADOR	TIPO DE FÓRMULA
LÍNEA BASE	
MÉTODO DE CÁLCULO	
COMPORTAMIENTO DEL INDICADOR HACIA LA META	
META DEL INDICADOR	
VALOR	AÑO

VARIABLES	NOMBRE	UNIDAD DE MEDIDA	CALENDARIO - PROGRAMADO												TOTAL	META PROGRAMADA EN EL AÑO
			ENE	FEB	MAR	ABR	MAY	JUN	JUL	AGO	SEP	OCT	NOV	DIC		
VARIABLE 1			PROGRAMADO VARIABLE 1													
VARIABLE 2			PROGRAMADO VARIABLE 2													

VARIABLES	NOMBRE	UNIDAD DE MEDIDA	CALENDARIO - PROGRAMADO												TOTAL	PROCENTAJE PROGRAMADO EN EL AÑO
			ENE	FEB	MAR	ABR	MAY	JUN	JUL	AGO	SEP	OCT	NOV	DIC		
VARIABLE 1			REALIZADO VARIABLE 1													
VARIABLE 2			REALIZADO VARIABLE 2													

CUMPLIMIENTO FINAL

Explicaciones y causas de las variaciones al cumplimiento de la programación, ¿Por qué no se cumplió o por qué se superó considerablemente lo programado?

COMPONENTE A RESUMEN NARRATIVO

Indicador

NOMBRE	
DIMENSION A MEDIR	FRECUENCIA DE MEDICIÓN
TIPO DE INDICADOR	TIPO DE FÓRMULA
LÍNEA BASE	
MÉTODO DE CÁLCULO	
COMPORTAMIENTO DEL INDICADOR HACIA LA META	
META DEL INDICADOR	
VALOR	AÑO

VARIABLES	NOMBRE	UNIDAD DE MEDIDA	CALENDARIO - PROGRAMADO												TOTAL	META PROGRAMADA EN EL AÑO
			ENE	FEB	MAR	ABR	MAY	JUN	JUL	AGO	SEP	OCT	NOV	DIC		
VARIABLE 1			PROGRAMADO VARIABLE 1													
VARIABLE 2			PROGRAMADO VARIABLE 2													

VARIABLES	NOMBRE	UNIDAD DE MEDIDA	CALENDARIO - PROGRAMADO												TOTAL	PROCENTAJE PROGRAMADO EN EL AÑO
			ENE	FEB	MAR	ABR	MAY	JUN	JUL	AGO	SEP	OCT	NOV	DIC		
VARIABLE 1			REALIZADO VARIABLE 1													
VARIABLE 2			REALIZADO VARIABLE 2													

CUMPLIMIENTO FINAL

Explicaciones y causas de las variaciones al cumplimiento de la programación, ¿Por qué no se cumplió o por qué se superó considerablemente lo programado?

PROGRAMA PRESUPUESTARIO

Nombre del Programa: Sub Programa Ajusta Tu Identidad
 Unidad(es) Responsable(s): Presidencia, Regidores, Sindicatura, Secretaría General, Gobernación, Comunicación Social
 Costo Total del Programa:

COMPONENTE	DESCRIPCIÓN	UNIDAD DE MEDIDA	CALENDARIO												TOTAL	PORCENTAJE DE CUMPLIMIENTO DE LA ACTIVIDAD			
			PROGRAMADO / REALIZADO	ENE	FEB	MAR	ABR	MAY	JUN	JUL	AGO	SEP	OCT	NOV			DIC		
C.1 Acciones para el cumplimiento del programa "Ajusta tu identidad" realizadas	1 Realizar 1 documento de reglas de operación del programa	Documento	PROGRAMADO	1													1	100%	
			REALIZADO	1													1		
	2 Realizar 9 difusiones del programa	Difusión	PROGRAMADO	1	1	1	1				1	1	1	1	1			9	33%
			REALIZADO	1	1	1												3	
	3 Realizar 9 reportes de asesorías mensuales	Reporte	PROGRAMADO	1	1	1	1				1	1	1	1	1			9	33%
			REALIZADO	1	1	1												3	
	C2	1		PROGRAMADO														0	-
				REALIZADO															
		2		PROGRAMADO															0
REALIZADO																		0	
3			PROGRAMADO															0	-
			REALIZADO															0	
4			PROGRAMADO															0	-
			REALIZADO															0	
5			PROGRAMADO															0	-
			REALIZADO															0	
C3	1		PROGRAMADO														0	-	
			REALIZADO																0
	2		PROGRAMADO															0	-
			REALIZADO															0	
	3		PROGRAMADO															0	-
			REALIZADO															0	
	4		PROGRAMADO															0	-
			REALIZADO															0	
	5		PROGRAMADO															0	-
			REALIZADO															0	
C4	1		PROGRAMADO														0	-	
			REALIZADO																0
	2		PROGRAMADO														0	-	
			REALIZADO																0
	3		PROGRAMADO														0	-	
			REALIZADO																0
	4		PROGRAMADO														0	-	
			REALIZADO																0
	5		PROGRAMADO														0	-	
			REALIZADO																0
C5	1		PROGRAMADO														0	-	
			REALIZADO																0
	2		PROGRAMADO														0	-	
			REALIZADO																0
	3		PROGRAMADO														0	-	
			REALIZADO																0
	4		PROGRAMADO														0	-	
			REALIZADO																0
	5		PROGRAMADO														0	-	
			REALIZADO																0



PRESIDENCIA MUNICIPAL
H. AYUNTAMIENTO DE
CORONANGO PUEBLA
 2018 - 2021



TESORERÍA MUNICIPAL
AYUNTAMIENTO
DE CORONANGO PUEBLA
 2018 - 2021



CONTROLADOR MUNICIPAL

PROGRAMA PRESUPUESTARIO

Nombre del Programa: Control Municipal
 Unidad(es) Responsable(s): Contraloría
 Costo Total del Programa: \$332,961.94
 Fuente de Financiamiento: RECURSOS PROPIOS PARTICIPACIONES
 Monto Específico:

CLASIFICACIÓN		CLASIFICACIÓN FUNCIONAL DEL GASTO	
Finalidad		CONCEPTO	
Función		1. Gobierno	
Subfunción		1.3. Coordinación de la política de gobierno	
Sub/subfunción		1.3.4 Función Pública	

DATOS DE VINCULACIÓN AL PLAN ESTATAL DE DESARROLLO
 Especial, Gobierno Democrático, Innovador y Transparente

DATOS DE VINCULACIÓN AL PLAN MUNICIPAL DE DESARROLLO (EJES, ESTRATEGIAS U OBJETIVOS GENERALES)
 1. Buen Gobierno y Participación Ciudadana

NIVEL INMEDIATO INFERIOR (OBJETIVO O LÍNEA ESTRATÉGICA)
 Lograr una administración honesta, transparente, con una gestión adecuada, eficiente y austera priorizando las necesidades del Municipio y su gente mediante la participación ciudadana generando un entorno de contabilidad y empatía la población.

FIN
 Coordinar las acciones de Control Interno de la Administración Municipal desarrollando procesos de vigilancia, evaluación y fiscalización de las dependencias y los Servidores Públicos que en ella laboran

Indicador

Nombre: Promedio de reportes mensuales de operación realizados por la contraloría municipal

Dimensión a Medir: Eficacia Frecuencia de Medición: Anual Método de Cálculo: $(v1/v2)*100$

Tipo de Indicador: Estratégico Tipo de Fórmula: Porcentaje Comportamiento del Indicador hacia la Meta: Nominal

Línea Base: VALOR AÑO META DEL INDICADOR: 100

PROGRAMADO

VARIABLES	NOMBRE	UNIDAD DE MEDIDA	CALENDARIO - PROGRAMADO												TOTAL	META PROGRAMADA EN EL AÑO			
			ENE	FEB	MAR	ABR	MAY	JUN	JUL	AGO	SEP	OCT	NOV	DIC					
VARIABLE 1	Total de reportes trimestrales de operación realizados en 2020	Reportes				1											1	4	
VARIABLE 2	Total de reportes trimestrales de operación programados en 2020	Reportes				1											1	4	100.00%

REALIZADO

VARIABLES	NOMBRE	UNIDAD DE MEDIDA	CALENDARIO - PROGRAMADO												TOTAL	RESULTADO ALCANZADO EN EL AÑO			
			ENE	FEB	MAR	ABR	MAY	JUN	JUL	AGO	SEP	OCT	NOV	DIC					
VARIABLE 1	Total de reportes trimestrales de operación realizados en 2020	Reportes				1											1	4	25.00%
VARIABLE 2	Total de reportes trimestrales de operación programados en 2020	Reportes				1											1	4	25.00%

CUMPLIMIENTO FINAL: 25.00%

Explicaciones y causas de las variaciones al cumplimiento de la programación, ¿Por qué no se cumplió o por qué se superó considerablemente lo programado?

PROPÓSITO
 Los trabajadores del Ayuntamiento reciben atención directa, asesoría y seguimiento en los procesos de control interno

Indicador

Nombre: Porcentaje de cumplimiento en la entrega de reportes trimestrales de los procesos entrega recepción realizados

Dimensión a Medir: Eficacia Frecuencia de Medición: Trimestral Método de Cálculo: $(v1/v2)*100$

Tipo de Indicador: Gestión Tipo de Fórmula: Porcentaje Comportamiento del Indicador hacia la Meta: Regular

Línea Base: VALOR AÑO META DEL INDICADOR: 100.0

PROGRAMADO

VARIABLES	NOMBRE	UNIDAD DE MEDIDA	CALENDARIO - PROGRAMADO												TOTAL	META PROGRAMADA EN EL AÑO			
			ENE	FEB	MAR	ABR	MAY	JUN	JUL	AGO	SEP	OCT	NOV	DIC					
VARIABLE 1	Reportes trimestrales del proceso entrega recepción realizados	Reportes				1											1	4	
VARIABLE 2	Reportes trimestrales del proceso entrega recepción programados	Reportes				1											1	4	100.00%

PROGRAMA PRESUPUESTARIO

Nombre del Programa: Control Municipal
 Unidad(es) Responsable(s): Contraloría
 Costo Total del Programa: \$332,361.94

REALIZADO

VARIABLES	NOMBRE	UNIDAD DE MEDIDA	CALENDARIO - PROGRAMADO												TOTAL	RESULTADO ALCANZADO EN EL AÑO		
			ENE	FEB	MAR	ABR	MAY	JUN	JUL	AGO	SEP	OCT	NOV	DIC				
VARIABLE 1	Reportes trimestrales del proceso entrega recepción realizados	Reportes			1												1	25.00%
VARIABLE 2	Reportes trimestrales del proceso entrega recepción programados	Reportes			1			1					1		1		4	25.00%

CUMPLIMIENTO FINAL 25.00%

Explicaciones y causas de las variaciones al cumplimiento de la programación, ¿Por qué no se cumplió o por que se supero considerablemente lo programado?

COMPONENTES

COMPONENTES RESUMEN NARRATIVO: Supervisiones de Obras por parte de Contraloría Ejecutadas

Indicador

NOMBRE: Porcentaje de cumplimiento en la entrega de reportes trimestrales de los procesos de supervisión de obra realizados

DIMENSION A MEDIR: Eficacia

FRECUENCIA DE MEDICIÓN: Trimestral

METODO DE CALCULO: $(v1/v2)*100$

TIPO DE INDICADOR: Estratégico

TIPO DE FORMULA: Porcentaje

COMPORTAMIENTO DEL INDICADOR HACIA LA META: Regular

LINEA BASE: 4

VALOR: 4

AÑO: 2019

META DEL INDICADOR: 100.00

PROGRAMADO

VARIABLES	NOMBRE	UNIDAD DE MEDIDA	CALENDARIO - PROGRAMADO												TOTAL	META PROGRAMADA EN EL AÑO		
			ENE	FEB	MAR	ABR	MAY	JUN	JUL	AGO	SEP	OCT	NOV	DIC				
VARIABLE 1	Reportes trimestrales del proceso de supervisión de obra realizados	Reportes			1			1			1		1		1		4	100.00%
VARIABLE 2	Reportes trimestrales del proceso de supervisión de obra programados	Reportes			1			1			1		1		1		4	100.00%

REALIZADO

VARIABLES	NOMBRE	UNIDAD DE MEDIDA	CALENDARIO - PROGRAMADO												TOTAL	RESULTADO ALCANZADO EN EL AÑO		
			ENE	FEB	MAR	ABR	MAY	JUN	JUL	AGO	SEP	OCT	NOV	DIC				
VARIABLE 1	Reportes trimestrales del proceso de supervisión de obra realizados	Reportes			1												1	25.00%
VARIABLE 2	Reportes trimestrales del proceso de supervisión de obra programados	Reportes			1			1					1		1		4	25.00%

CUMPLIMIENTO FINAL 25.00%

Explicaciones y causas de las variaciones al cumplimiento de la programación, ¿Por qué no se cumplió o por que se supero considerablemente lo programado?

COMPONENTES

COMPONENTES RESUMEN NARRATIVO: Estrategias para fortalecer el sistema de control, aplicadas.

Indicador

NOMBRE: Porcentaje de estrategias para fortalecer el sistema de control.

DIMENSION A MEDIR: Eficiencia

FRECUENCIA DE MEDICIÓN: Trimestral

METODO DE CALCULO: $(v1/v2)*100$

TIPO DE INDICADOR: Gestión

TIPO DE FORMULA: Porcentaje

COMPORTAMIENTO DEL INDICADOR HACIA LA META: Regular

LINEA BASE: 2

VALOR: 2

AÑO: 2019

META DEL INDICADOR: 100

PROGRAMADO

VARIABLES	NOMBRE	UNIDAD DE MEDIDA	CALENDARIO - PROGRAMADO												TOTAL	META PROGRAMADA EN EL AÑO		
			ENE	FEB	MAR	ABR	MAY	JUN	JUL	AGO	SEP	OCT	NOV	DIC				
VARIABLE 1	Número de estrategias para fortalecer el sistema de control implementadas	ESTRATEGIAS	2	2	2	3	2	3	2	2	1	1	1	1	1	1	22	64.71%
VARIABLE 2	Número total de estrategias para fortalecer el sistema de control planeadas	ESTRATEGIAS	3	3	3	4	3	4	3	3	2	2	2	2	2	2	34	64.71%

REALIZADO

VARIABLES	NOMBRE	UNIDAD DE MEDIDA	CALENDARIO - PROGRAMADO												TOTAL	RESULTADO ALCANZADO EN EL AÑO		
			ENE	FEB	MAR	ABR	MAY	JUN	JUL	AGO	SEP	OCT	NOV	DIC				
VARIABLE 1	Número de estrategias para fortalecer el sistema de control implementadas	ESTRATEGIAS	3	3	3												9	26.47%
VARIABLE 2	Número total de estrategias para fortalecer el sistema de control planeadas	ESTRATEGIAS	3	3	3	4	3	4	3	3	2	2	2	2	2	2	34	26.47%

CUMPLIMIENTO FINAL 40.91%

Explicaciones y causas de las variaciones al cumplimiento de la programación, ¿Por qué no se cumplió o por que se supero considerablemente lo programado?

COMPONENTES

COMPONENTES RESUMEN NARRATIVO: Procesos de planeación y control, implementados

Indicador

NOMBRE: Porcentaje de áreas de las administración que cuentan con manuales

PROGRAMA PRESUPUESTARIO

Nombre del Programa: Control Municipal
Unidad(es) Responsable(s): Contraloría
Costo Total del Programa: \$332,361.94

DIMENSION A MEDIR	Eficacia	FRECUENCIA DE MEDICION	Anual	METODO DE CALCULO	(V1/A2)*100
TIPO DE INDICADOR	Estratégico	TIPO DE FORMULA	Porcentaje	COMPORTAMIENTO DEL INDICADOR HACIA LA META	Ascendente
LINEA BASE		2019		META DEL INDICADOR	
VALOR		36		100	

VARIABLES	NOMBRE	UNIDAD DE MEDIDA	CALENDARIO - PROGRAMADO												TOTAL	META PROGRAMADA EN EL AÑO				
			ENE	FEB	MAR	ABR	MAY	JUN	JUL	AGO	SEP	OCT	NOV	DIC						
VARIABLE 1	Número de áreas que cuentan con manuales	Áreas	PROGRAMADO VARIABLE 1															36	36	100.00%
VARIABLE 2	Número de áreas que deben contar con manuales	Áreas	PROGRAMADO VARIABLE 2															36	36	

VARIABLES	NOMBRE	UNIDAD DE MEDIDA	CALENDARIO - PROGRAMADO												TOTAL	RESULTADO AL CUMPLIMIENTO DEL EJERCICIO					
			ENE	FEB	MAR	ABR	MAY	JUN	JUL	AGO	SEP	OCT	NOV	DIC							
VARIABLE 1	Número de áreas que cuentan con manuales	Áreas	REALIZADO VARIABLE 1																36	36	#(VALOR)
VARIABLE 2	Número de áreas que deben contar con manuales	Áreas	REALIZADO VARIABLE 2																36	36	

Explicaciones y causas de las variaciones al cumplimiento de la programación, ¿Por qué no se cumplió o por qué se superó considerablemente lo programado?

COMPONENTE 4 RESULTADO MASIVO: Acciones para un gobierno transparente, implementadas

Indicador					
NOMBRE	Porcentaje de acciones para un gobierno transparente.				
DIMENSION A MEDIR	Eficiencia	FRECUENCIA DE MEDICION	Trimestral	METODO DE CALCULO	(V1/A2)*100
TIPO DE INDICADOR	Gestión	TIPO DE FORMULA	Porcentaje	COMPORTAMIENTO DEL INDICADOR HACIA LA META	Regular
LINEA BASE		2019		META DEL INDICADOR	
VALOR		0		100	

VARIABLES	NOMBRE	UNIDAD DE MEDIDA	CALENDARIO - PROGRAMADO												TOTAL	META PROGRAMADA EN EL AÑO				
			ENE	FEB	MAR	ABR	MAY	JUN	JUL	AGO	SEP	OCT	NOV	DIC						
VARIABLE 1	Número de acciones para un gobierno transparente implementadas	ACCIONES	PROGRAMADO VARIABLE 1	3	2	2	3	3	2	3	2	3	3	2	2			30	30	100.00%
VARIABLE 2	Número total de acciones para un gobierno transparente planeadas	ACCIONES	PROGRAMADO VARIABLE 2	3	2	2	3	3	2	3	2	3	3	2	2			30	30	

VARIABLES	NOMBRE	UNIDAD DE MEDIDA	CALENDARIO - PROGRAMADO												TOTAL	PORCENTAJE PROGRAMADO EN EL AÑO			
			ENE	FEB	MAR	ABR	MAY	JUN	JUL	AGO	SEP	OCT	NOV	DIC					
VARIABLE 1	Número de acciones para un gobierno transparente implementadas	ACCIONES	REALIZADO VARIABLE 1	3	2	2												7	23.33%
VARIABLE 2	Número total de acciones para un gobierno transparente planeadas	ACCIONES	REALIZADO VARIABLE 2	3	2	2	3	3	2	3	2	3	3	2	2			30	

Explicaciones y causas de las variaciones al cumplimiento de la programación, ¿Por qué no se cumplió o por qué se superó considerablemente lo programado?

COMPONENTE 5 RESULTADO MASIVO:

Indicador					
NOMBRE					
DIMENSION A MEDIR		FRECUENCIA DE MEDICION		METODO DE CALCULO	
TIPO DE INDICADOR		TIPO DE FORMULA		COMPORTAMIENTO DEL INDICADOR HACIA LA META	
LINEA BASE				META DEL INDICADOR	
VALOR					

VARIABLES	NOMBRE	UNIDAD DE MEDIDA	CALENDARIO - PROGRAMADO												TOTAL	META PROGRAMADA EN EL AÑO				
			ENE	FEB	MAR	ABR	MAY	JUN	JUL	AGO	SEP	OCT	NOV	DIC						
VARIABLE 1			PROGRAMADO VARIABLE 1																	FALSO
VARIABLE 2			PROGRAMADO VARIABLE 2																	FALSO


VARIABLES	NOMBRE	UNIDAD DE MEDIDA	CALENDARIO - PROGRAMADO												TOTAL	PORCENTAJE PROGRAMADO EN EL AÑO				
			ENE	FEB	MAR	ABR	MAY	JUN	JUL	AGO	SEP	OCT	NOV	DIC						
VARIABLE 1			REALIZADO VARIABLE 1																	FALSO
VARIABLE 2			REALIZADO VARIABLE 2																	FALSO


Explicaciones y causas de las variaciones al cumplimiento de la programación, ¿Por qué no se cumplió o por qué se superó considerablemente lo programado?

PROGRAMA PRESUPUESTARIO

Nombre del Programa Control Municipal
 Unidad(es) Responsable(s) Contraloría
 Costo Total del Programa \$332,361.94

COMPONENTE	DESCRIPCIÓN	UNIDAD DE MEDIDA	CALENDARIO												TOTAL	PORCENTAJE DE CUMPLIMIENTO DE LA ACTIVIDAD		
			PROGRAMADO / REALIZADO	ENE	FEB	MAR	ABR	MAY	JUN	JUL	AGO	SEP	OCT	NOV			DIC	
C.1 Supervisiones de Obras por parte de Contraloría Ejecutadas	1 Realizar reporte de las revisiones de expedientes técnicos	Reporte	PROGRAMADO			1				1			1		1		4	25%
			REALIZADO														1	
	2 Realizar reporte mensual de las supervisiones físicas de obras	Reporte	PROGRAMADO			1				1			1		1		4	25%
			REALIZADO														1	
	3 Generar reporte de minutas levantadas	Reporte	PROGRAMADO			1				1			1		1		4	25%
		REALIZADO														1		
4			PROGRAMADO													0	-	
			REALIZADO													0		
C.2 Estrategias para fortalecer el sistema de control aplicadas.	1 Realizar 4 auditorías a las dependencias del municipio.	Auditoría	PROGRAMADO				1		1			1			1	4	0%	
			REALIZADO													0		
	2 Brindar 3 capacitaciones en materia de declaraciones patrimoniales, realización de actas entrega-recepción y SED.	Capacitación	PROGRAMADO		1							1			1	3	33%	
			REALIZADO			1										1		
	3 Realizar 1 proceso de declaraciones patrimoniales de modificación.	Proceso	PROGRAMADO						1							1	0%	
		REALIZADO													0			
4 Realizar 10 procesos para la entrega recepción en el municipio.	Mecanismo	PROGRAMADO	1	1	1	1	1	1	1	1	1	1	1	1	10	30%		
		REALIZADO	1	1	1	1	1	1	1	1	1	1	1	1	3			
5 Realizar 10 revisiones de los expedientes de adquisiciones.	Revisión	PROGRAMADO									5			5	10	-		
		REALIZADO													0			
C.3 Procesos de planeación y control implementados	1 Realizar actualización de los manuales de Organización y Procedimientos	Manuales	PROGRAMADO										1		1	0%		
			REALIZADO												0			
	2 Llevar a cabo 12 informes sobre la integración y seguimiento de los programas presupuestarios	Informe	PROGRAMADO	1	1	1	1	1	1	1	1	1	1	1	12	25%		
			REALIZADO	1	1	1	1	1	1	1	1	1	1	1	3			
	3 Integrar 1 Programa Anual de Evaluación	PAE	PROGRAMADO			1									1	100%		
			REALIZADO			1									1			
4 Llevar a cabo 3 evaluaciones de los fondos federales del FISM y FORTAMUN así como del cumplimiento del Plan de Desarrollo Municipal.	Evaluación	PROGRAMADO				1			2					3	33%			
		REALIZADO				1								1				
5 Elaborar 1 informe de gobierno respecto al cumplimiento del Plan Municipal de Desarrollo.	Informe	PROGRAMADO										1		1	0%			
		REALIZADO												0				
6 Realizar 4 reportes trimestrales de seguimiento del Programa Presupuestarios del Sistema de Evaluación del Desempeño.	Reporte	PROGRAMADO	1			1			1			1			-			
		REALIZADO	1															
C.4 Acciones para un gobierno transparente, implementadas	1 Dar 12 seguimientos a las solicitudes del INFOMEX.	Solicitud	PROGRAMADO	1	1	1	1	1	1	1	1	1	1	1	12	25%		
			REALIZADO	1	1	1	1	1	1	1	1	1	1	1	3			
	2 Realizar 4 procesos de actualización de información trimestral a la plataforma nacional de transparencia	Proceso	PROGRAMADO	1			1			1			1		4	25%		
			REALIZADO	1											1			
	3 Llevar a cabo 1 capacitación a servidores públicos y ayuntamientos sobre transparencia.	Capacitación	PROGRAMADO									1			1	0%		
		REALIZADO												0				
4 Realizar 1 gestión para la realización de un foro sobre temas de transparencia	Gestión	PROGRAMADO					1							1	0%			
		REALIZADO												0				
5 Realizar 12 acciones para la integración y actualización del archivo municipal con la finalidad de resguardar y difundir la documentación generada por las dependencias del Ayuntamiento.	Acción	PROGRAMADO	1	1	1	1	1	1	1	1	1	1	1	12	25%			
		REALIZADO	1	1	1	1	1	1	1	1	1	1	1	3				
C5			PROGRAMADO												0	-		
			REALIZADO												0			
			PROGRAMADO												0	-		
			REALIZADO												0			
			PROGRAMADO												0	-		
		REALIZADO												0				





C. ANTONIO TEUTLÉ ACOSTA
 PRESIDENTE MUNICIPAL

PATRICIA RAMÍREZ SANCHEZ
 TESORERA MUNICIPAL

C. ANTONIO LÓPEZ ESPINOSA
 CONTRALOR MUNICIPAL

PROGRAMA PRESUPUESTARIO

Nombre del Programa: Desarrollo Municipal
 Unidad(es) Responsable(s): Desarrollo Económico, Desarrollo Urbano, Natividad y Regulación Comercial
 Costo Total del Programa: \$121,868.53
 Fuente de Financiamiento:

RECURSOS PROPIOS	PARTICIPACIONES
------------------	-----------------

 Monto Específico:

CLASIFICACIÓN FUNCIONAL DEL GASTO	
CLASIFICACIÓN	CONCEPTO
Finalidad	3. Desarrollo económico
Función	3.1. Asuntos económicos, comerciales y laborales en general
Subfunción	3.1.1 Asuntos Económicos y Comerciales en General
Sub/Subfunción	

DATOS DE VINCULACIÓN AL PLAN ESTATAL DE DESARROLLO
3. Desarrollo Económico para Todas y Todos

DATOS DE VINCULACIÓN AL PLAN MUNICIPAL DE DESARROLLO (EJES, ESTRATEGIAS U OBJETIVOS GENERALES)
4. Desarrollo Comunitario y Fomento Económico

NIVEL INMEDIATO INFERIOR (OBJETIVO O LINEA ESTRATEGICA)
Potenciar e impulsar el desarrollo económico del Municipio, sentando las bases que generen mayor crecimiento en las actividades primarias mediante programas públicos y gestión de recursos que en acción conjunta fortalezcan las actividades de los diversos sectores económicos que confluyen en nuestro Municipio

FIN
Brindar mejores trámites y servicios en materia de desarrollo económico a los ciudadanos de coronango para fortalecer la administración pública.

Indicador

Nombre: Porcentaje de direcciones que brindan tramites y servicios del programa

Dimensión a Medir: Eficacia

Frecuencia de Medición: Anual

Método de Cálculo: $(v1/v2)*100$

Tipo de Indicador: Estratégico

Tipo de Fórmula: Porcentaje

Comportamiento del Indicador hacia la Meta: Nominal

Meta del Indicador: 100

PROGRAMADO

VARIABLES	NOMBRE	UNIDAD DE MEDIDA	CALENDARIO PROGRAMADO												TOTAL	META PROGRAMADA EN EL AÑO				
			ENE	FEB	MAR	ABR	MAY	JUN	JUL	AGO	SEP	OCT	NOV	DIC						
VARIABLE 1	Direcciones que brindan tramites y servicios del programa	Dirección	PROGRAMADO VARIABLE 1															3	3	
VARIABLE 2	Direcciones que deben brindar tramites y servicios del programa	Dirección	PROGRAMADO VARIABLE 2															3	3	100.00%

REALIZADO

VARIABLES	NOMBRE	UNIDAD DE MEDIDA	CALENDARIO PROGRAMADO												TOTAL	REALIZADO ALCIERNO EN EL AÑO				
			ENE	FEB	MAR	ABR	MAY	JUN	JUL	AGO	SEP	OCT	NOV	DIC						
VARIABLE 1	Direcciones que brindan tramites y servicios del programa	Dirección	REALIZADO VARIABLE 1															3	3	100.00%
VARIABLE 2	Direcciones que deben brindar tramites y servicios del programa	Dirección	REALIZADO VARIABLE 2															3	3	100.00%

CUMPLIMIENTO FINAL
Explicaciones y causas de las variaciones al cumplimiento de la programación, ¿Por qué no se cumplió o por qué se superó considerablemente lo programado?

PROPÓSITO
Los habitantes de coronango reciban mejores trámites y servicios a través de las direcciones del ayuntamiento durante todo el año

Indicador

Nombre: Porcentaje de meses en los que se brinda atención en trámites y servicios

Dimensión a Medir: Eficacia

Frecuencia de Medición: Mensual

Método de Cálculo: $(v1/v2)*100$

Tipo de Indicador: Estratégico

Tipo de Fórmula: Porcentaje

Comportamiento del Indicador hacia la Meta: Nominal

Meta del Indicador: 100.0

PROGRAMADO

VARIABLES	NOMBRE	UNIDAD DE MEDIDA	CALENDARIO PROGRAMADO												TOTAL	META PROGRAMADA EN EL AÑO				
			ENE	FEB	MAR	ABR	MAY	JUN	JUL	AGO	SEP	OCT	NOV	DIC						
VARIABLE 1	Meses en los que se brinda atención en trámites y servicios	Meses	PROGRAMADO VARIABLE 1	1	1	1	1	1	1	1	1	1	1	1	1	1	1	12	12	100.00%
VARIABLE 2	Meses en los que se debiera brindar atención en trámites y servicios	Meses	PROGRAMADO VARIABLE 2	1	1	1	1	1	1	1	1	1	1	1	1	1	1	12	12	100.00%

PROGRAMA PRESUPUESTARIO

Nombre del Programa: Desarrollo Municipal
 Unidad(es) Responsable(s): Desarrollo Económico, Desarrollo Urbano, Normatividad y Regulación Comercial
 Costo Total del Programa: \$121,868.53

VARIABLES	NOMBRE	UNIDAD DE MEDIDA	CALENDARIO PROGRAMADO												TOTAL	RESULTADO ALCANZADO EN EL AÑO		
			ENE	FEB	MAR	ABR	MAY	JUN	JUL	AGO	SEP	OCT	NOV	DIC				
VARIABLE 1	Meses en los que se brinda atención en trámites y servicios	Meses	REALIZADO VARIABLE 1	1	1	1											3	25.00%
VARIABLE 2	Meses en los que se presta atención en trámites y servicios	Meses	REALIZADO VARIABLE 2	1	1	1	1	1	1	1	1	1	1	1	1	1	12	
CUMPLIMIENTO FINAL																	25.00%	

Explicaciones y causas de las variaciones al cumplimiento de la programación, ¿Por qué no se cumplió o por qué se superó considerablemente lo programado?

COMPONENTES
 COMPONENTES RESUMEN NARRATIVO: Trámites y servicios de Catastro mejorados

Indicador

NOMBRE:	Porcentaje de reportes realizados		
UNIDAD DE MEDIDA:	Eficacia	FRECUENCIA DE MEDICIÓN:	Mensual
MÉTODO DE CÁLCULO:	$(V1/V2) * 100$		
TIPO DE INDICADOR:	Estratégico	TIPO DE FÓRMULA:	Porcentaje
COMPORTAMIENTO DEL INDICADOR HACIA LA META:	Nominal		
UNDA BASE:		META DEL INDICADOR:	
VALOR:		AÑO:	

VARIABLES	NOMBRE	UNIDAD DE MEDIDA	CALENDARIO PROGRAMADO												TOTAL	META PROGRAMADA EN EL AÑO		
			ENE	FEB	MAR	ABR	MAY	JUN	JUL	AGO	SEP	OCT	NOV	DIC				
VARIABLE 1	Reportes realizados	Reportes	PROGRAMADO VARIABLE 1	1	1	1	1	1	1	1	1	1	1	1	1	1	12	100.00%
VARIABLE 2	Reportes programados	Reportes	PROGRAMADO VARIABLE 2	1	1	1	1	1	1	1	1	1	1	1	1	12		

VARIABLES	NOMBRE	UNIDAD DE MEDIDA	CALENDARIO PROGRAMADO												TOTAL	RESULTADO ALCANZADO EN EL AÑO		
			ENE	FEB	MAR	ABR	MAY	JUN	JUL	AGO	SEP	OCT	NOV	DIC				
VARIABLE 1	Reportes realizados	Reportes	REALIZADO VARIABLE 1	1	1	1											3	25.00%
VARIABLE 2	Reportes programados	Reportes	REALIZADO VARIABLE 2	1	1	1	1	1	1	1	1	1	1	1	1	1	12	
CUMPLIMIENTO FINAL																	25.00%	

Explicaciones y causas de las variaciones al cumplimiento de la programación, ¿Por qué no se cumplió o por qué se superó considerablemente lo programado?

COMPONENTES RESUMEN NARRATIVO: Trámites y servicios de Desarrollo Urbano mejorados

Indicador

NOMBRE:	Porcentajes de reportes realizados		
UNIDAD DE MEDIDA:	Eficacia	FRECUENCIA DE MEDICIÓN:	Mensual
MÉTODO DE CÁLCULO:	$(V1/V2) * 100$		
TIPO DE INDICADOR:	Estratégico	TIPO DE FÓRMULA:	Porcentaje
COMPORTAMIENTO DEL INDICADOR HACIA LA META:	Nominal		
UNDA BASE:		META DEL INDICADOR:	100
VALOR:		AÑO:	

VARIABLES	NOMBRE	UNIDAD DE MEDIDA	CALENDARIO PROGRAMADO												TOTAL	META PROGRAMADA EN EL AÑO		
			ENE	FEB	MAR	ABR	MAY	JUN	JUL	AGO	SEP	OCT	NOV	DIC				
VARIABLE 1	Reportes realizados	Reportes	PROGRAMADO VARIABLE 1	1	1	1	1	1	1	1	1	1	1	1	1	1	12	100.00%
VARIABLE 2	Reportes programados	Reportes	PROGRAMADO VARIABLE 2	1	1	1	1	1	1	1	1	1	1	1	1	12		

VARIABLES	NOMBRE	UNIDAD DE MEDIDA	CALENDARIO PROGRAMADO												TOTAL	RESULTADO ALCANZADO EN EL AÑO		
			ENE	FEB	MAR	ABR	MAY	JUN	JUL	AGO	SEP	OCT	NOV	DIC				
VARIABLE 1	Reportes realizados	Reportes	REALIZADO VARIABLE 1	1	1	1											3	25.00%
VARIABLE 2	Reportes programados	Reportes	REALIZADO VARIABLE 2	1	1	1	1	1	1	1	1	1	1	1	1	1	12	
CUMPLIMIENTO FINAL																	25.00%	

Explicaciones y causas de las variaciones al cumplimiento de la programación, ¿Por qué no se cumplió o por qué se superó considerablemente lo programado?

COMPONENTES RESUMEN NARRATIVO: Acciones para el fortalecimiento de la hacienda municipal, realizadas

Indicador

NOMBRE:	Porcentaje de acciones para el fortalecimiento de la hacienda municipal.		
---------	--	--	--

PROGRAMA PRESUPUESTARIO

Nombre del Programa: Desarrollo Municipal
 Unidad(es) Responsable(s): Desarrollo Económico, Desarrollo Urbano, Normatividad y Regulación Comercial
 Costo Total del Programa: \$121,868.53

INDICADOR A MEDIR	Eficiencia	FRECUENCIA DE MEDICIÓN	Mensual	METODO DE CÁLCULO	(V1/V2)*100
TIPO DE INDICADOR	Gestión	TIPO DE FÓRMULA	Porcentaje	COMPORTAMIENTO DEL INDICADOR HACIA LA META	Regular
LÍNEA BASE		AÑO		META DEL INDICADOR	
0		2019		100	
VALOR	AÑO			META DEL INDICADOR	

PROGRAMADO

VARIABLES	NOMBRE	UNIDAD DE MEDIDA	CALENDARIO - PROGRAMADO												TOTAL	META PROGRAMADA EN EL AÑO			
			ENE	FEB	MAR	ABR	MAY	JUN	JUL	AGO	SEP	OCT	NOV	DIC					
VARIABLE 1	Número de acciones para el fortalecimiento de la hacienda municipal realizadas	ACCIONES	PROGRAMADO VARIABLE 1	11	11	11	11	11	11	11	11	11	11	11	11	11	11	132	100.00%
VARIABLE 2	Número total de acciones para el fortalecimiento de la hacienda municipal diseñadas	ACCIONES	PROGRAMADO VARIABLE 2	11	11	11	11	11	11	11	11	11	11	11	11	11	132		

REALIZADO

VARIABLES	NOMBRE	UNIDAD DE MEDIDA	CALENDARIO - PROGRAMADO												TOTAL	RESULTADO ALCANZADO EN EL AÑO			
			ENE	FEB	MAR	ABR	MAY	JUN	JUL	AGO	SEP	OCT	NOV	DIC					
VARIABLE 1	Número de acciones para el fortalecimiento de la hacienda municipal realizadas	ACCIONES	REALIZADO VARIABLE 1	11	11	11												33	25.00%
VARIABLE 2	Número total de acciones para el fortalecimiento de la hacienda municipal diseñadas	ACCIONES	REALIZADO VARIABLE 2	11	11	11	11	11	11	11	11	11	11	11	11	11	132		

CUMPLIMIENTO FINAL 25.00%

Explicaciones y causas de las variaciones al cumplimiento de la programación, ¿Por qué no se cumplió o por qué se supere considerablemente lo programado?

COMPONENTE RESUMEN NARRATIVO

Indicador

NOMBRE					
INDICADOR A MEDIR	FRECUENCIA DE MEDICIÓN		MÉTODO DE CÁLCULO		
TIPO DE INDICADOR	TIPO DE FÓRMULA		COMPORTAMIENTO DEL INDICADOR HACIA LA META		
LÍNEA BASE		META DEL INDICADOR			
VALOR	AÑO				

PROGRAMADO

VARIABLES	NOMBRE	UNIDAD DE MEDIDA	CALENDARIO - PROGRAMADO												TOTAL	META PROGRAMADA EN EL AÑO		
			ENE	FEB	MAR	ABR	MAY	JUN	JUL	AGO	SEP	OCT	NOV	DIC				
VARIABLE 1			PROGRAMADO VARIABLE 1															FALSO
VARIABLE 2			PROGRAMADO VARIABLE 2															

REALIZADO

VARIABLES	NOMBRE	UNIDAD DE MEDIDA	CALENDARIO - PROGRAMADO												TOTAL	PORCENTAJE PROGRAMADO EN EL AÑO		
			ENE	FEB	MAR	ABR	MAY	JUN	JUL	AGO	SEP	OCT	NOV	DIC				
VARIABLE 1			REALIZADO VARIABLE 1															FALSO
VARIABLE 2			REALIZADO VARIABLE 2															

CUMPLIMIENTO FINAL

Explicaciones y causas de las variaciones al cumplimiento de la programación, ¿Por qué no se cumplió o por qué se supere considerablemente lo programado?

COMPONENTE RESUMEN NARRATIVO

Indicador

NOMBRE					
INDICADOR A MEDIR	FRECUENCIA DE MEDICIÓN		MÉTODO DE CÁLCULO		
TIPO DE INDICADOR	TIPO DE FÓRMULA		COMPORTAMIENTO DEL INDICADOR HACIA LA META		
LÍNEA BASE		META DEL INDICADOR			
VALOR	AÑO				

PROGRAMADO

VARIABLES	NOMBRE	UNIDAD DE MEDIDA	CALENDARIO - PROGRAMADO												TOTAL	META PROGRAMADA EN EL AÑO		
			ENE	FEB	MAR	ABR	MAY	JUN	JUL	AGO	SEP	OCT	NOV	DIC				
VARIABLE 1			PROGRAMADO VARIABLE 1															FALSO
VARIABLE 2			PROGRAMADO VARIABLE 2															

REALIZADO

VARIABLES	NOMBRE	UNIDAD DE MEDIDA	CALENDARIO - PROGRAMADO												TOTAL	PORCENTAJE PROGRAMADO EN EL AÑO		
			ENE	FEB	MAR	ABR	MAY	JUN	JUL	AGO	SEP	OCT	NOV	DIC				
VARIABLE 1			REALIZADO VARIABLE 1															FALSO
VARIABLE 2			REALIZADO VARIABLE 2															

CUMPLIMIENTO FINAL

Explicaciones y causas de las variaciones al cumplimiento de la programación, ¿Por qué no se cumplió o por qué se supere considerablemente lo programado?

PROGRAMA PRESUPUESTARIO

Nombre del Programa: Desarrollo Municipal
 Unidad(es) Responsable(s): Desarrollo Economico, Desarrollo Urbano, Normalidad y Regulación Comercial
 Costo Total del Programa: \$121,868.53

COMPONENTE	DESCRIPCIÓN	UNIDAD DE MEDIDA	CALENDARIO												TOTAL	PORCENTAJE DE CUMPLIMIENTO DE LA ACTIVIDAD		
			PROGRAMADO / REALIZADO	EHE	FEB	MAR	ABR	MAY	JUN	JUL	AGO	SEP	OCT	NOV			DIC	
C.1 Trámites y servicios de Catastro mejorados	1 Realizar reporte mensual del número de trámites brindados	Reporte	PROGRAMADO	1	1	1	1	1	1	1	1	1	1	1	1	1	12	25%
			REALIZADO	1	1	1												
	2	PROGRAMADO															0	-
		REALIZADO															0	
		PROGRAMADO															0	
REALIZADO															0			
PROGRAMADO																0	-	
REALIZADO															0			
PROGRAMADO																0		-
REALIZADO															0			
PROGRAMADO																0	-	
REALIZADO															0			
PROGRAMADO																0		-
REALIZADO															0			
C.2 Trámites y servicios de Desarrollo Urbano mejorados	1 Realizar reporte mensual del número de trámites brindados	Reporte	PROGRAMADO	1	1	1	1	1	1	1	1	1	1	1	1	1	12	
			REALIZADO	1	1	1												3
	2	PROGRAMADO															0	-
		REALIZADO															0	
		PROGRAMADO															0	
REALIZADO															0			
PROGRAMADO																0	-	
REALIZADO															0			
PROGRAMADO																0		-
REALIZADO															0			
C.3 Acciones para el fortalecimiento de la hacienda municipal, realizadas	1 Realizar 96 empadronamientos a establecimientos de giro comercial, industrial y prestador de servicios	Empadronamiento	PROGRAMADO	8	8	8	8	8	8	8	8	8	8	8	8	8	96	
			REALIZADO	8	8	8												24
	2 Otorgar 12 permisos ocupación de espacios públicos	Permiso	PROGRAMADO	1	1	1	1	1	1	1	1	1	1	1	1	1	12	25%
			REALIZADO	1	1	1												
	3 Llevar a cabo 12 recorridos de licencia de funcionamiento y codulas de empadronamiento	Referido	PROGRAMADO	1	1	1	1	1	1	1	1	1	1	1	1	1	12	25%
REALIZADO			1	1	1												3	
4 Realizar 11 mecanismos para el cobro de multas y sellos de clausura	Mecanismo	PROGRAMADO		1	1	1	1	1	1	1	1	1	1	1	1	11	18%	
		REALIZADO		1	1													2
5 Llevar a cabo 1 mecanismo para la actualización del predial	Mecanismo	PROGRAMADO	1													1	100%	
		REALIZADO	1													1		
C4	1		PROGRAMADO														0	-
			REALIZADO														0	
	2	PROGRAMADO															0	-
		REALIZADO														0		
		PROGRAMADO															0	
REALIZADO														0				
PROGRAMADO															0	-		
REALIZADO														0				
PROGRAMADO															0		-	
REALIZADO														0				
C5	1		PROGRAMADO															0
			REALIZADO														0	
	2	PROGRAMADO															0	-
		REALIZADO														0		
		PROGRAMADO															0	
REALIZADO														0				
PROGRAMADO															0	-		
REALIZADO														0				
PROGRAMADO															0		-	
REALIZADO														0				



 PRESIDENCIA MUNICIPAL
 H. AYUNTAMIENTO
 CORONANGO PUER.
 2018 - 2021



 TESORERIA MUNICIPAL
 C. PATRICIA RAMIREZ SANCHEZ
 TESORERO MUNICIPAL
 AYUNTAMIENTO
 CORONANGO HUEHLA
 2018 - 2021



 CONTROLOR MUNICIPAL
 C. ANTONIO LOPEZ ESPINOSA
 CONTROLOR MUNICIPAL
 AYUNTAMIENTO
 CORONANGO HUEHLA
 2018 - 2021

PROGRAMA PRESUPUESTARIO

Nombre del Programa: Bienestar y Agricultura
 Unidad(es) Responsable(s): Bienestar y Agricultura
 Costo Total del Programa: \$16,760.26
 Fuente de Financiamiento: RECURSOS PROPIOS
 Monto Especifico:

CLASIFICACIÓN	CONCEPTO
Finalidad	3. Desarrollo económico
Función	3.2. Agropecuaria, silvicultura, pesca y caza
Subfunción	3.2.1 Agropecuaria
Sub/Subfunción	

DATOS DE VINCULACIÓN AL PLAN ESTATAL DE DESARROLLO
3. Desarrollo Económico para Todas y Todos

DATOS DE VINCULACIÓN AL PLAN MUNICIPAL DE DESARROLLO (EJES, ESTRATEGIAS U OBJETIVOS GENERALES)
Eje 4: Desarrollo Comunitario y Fomento Económico; Eje 5: Bienestar Social y Servicios Públicos

NIVEL INMEDIATO INFERIOR (OBJETIVO O LINEA ESTRATEGICA)
Potenciar e impulsar el desarrollo económico del Municipio, sentando las bases que garanten mayor crecimiento en las actividades primarias mediante programas públicos y gestión de recursos que en acción conjunta fortalezcan las actividades de los diversos sectores económicos que confluyen en nuestro Municipio.

FIN
RESUMEN NARRATIVO: Contribuir al desarrollo económico a través de la atención a la población en situación de rezago, así como a la población dedicada a las actividades agropecuarias.

Indicador

NOMBRE: Porcentaje de acciones realizadas respecto al número de acciones planeadas.

DIMENSION A MEDIR: Eficacia

FRECUENCIA DE MEDICIÓN: Anual

METODO DE CALCULO: $(v1/v2)*100$

TIPO DE INDICADOR: Estratégico

TIPO DE FORMULA: Porcentaje

COMPORTAMIENTO DEL INDICADOR HACIA LA META: Regular

LINEA BASE: 2019

VALOR: 100%

META DEL INDICADOR: 100%

PROGRAMADO

VARIABLES	NOMBRE	UNIDAD DE MEDIDA	CALENDARIO - PROGRAMADO												TOTAL	META PROGRAMADA EN EL AÑO		
			ENE	FEB	MAR	ABR	MAY	JUN	JUL	AGO	SEP	OCT	NOV	DIC				
VARIABLE 1	Número de acciones realizadas	Acciones	PROGRAMADO VARIABLE 1	8	7	30	50	28	4	3	3	3	3	4	3	3	144	100.00%
VARIABLE 2	Número de acciones planeadas	Acciones	PROGRAMADO VARIABLE 2	6	7	30	50	28	4	3	3	3	3	4	3	3	144	

REALIZADO

VARIABLES	NOMBRE	UNIDAD DE MEDIDA	CALENDARIO - PROGRAMADO												TOTAL	RESULTADO AL CANCELAR EN EL AÑO		
			ENE	FEB	MAR	ABR	MAY	JUN	JUL	AGO	SEP	OCT	NOV	DIC				
VARIABLE 1	Número de acciones realizadas	Acciones	REALIZADO VARIABLE 1	6	7	30											43	29.86%
VARIABLE 2	Número de acciones planeadas	Acciones	REALIZADO VARIABLE 2	6	7	30	50	28	4	3	3	3	3	4	3	3	144	

CUMPLIMIENTO FINAL: 29.86%

Explicaciones y causas de las variaciones al cumplimiento de la programación y, por qué no se cumplió o por qué se superó considerablemente lo programado?

PROPOSITO
RESUMEN NARRATIVO: Los habitantes del municipio de Coronango adquieren conocimientos en materia agropecuaria y apoyos del gobierno federal que mejoran su economía.

Indicador

NOMBRE: Porcentaje de actividades para la difusión de conocimiento en materia agropecuaria, realizadas.

DIMENSION A MEDIR: Eficacia

FRECUENCIA DE MEDICIÓN: Semestral

METODO DE CALCULO: $(v1/v2)*100$

TIPO DE INDICADOR: Estratégico

TIPO DE FORMULA: Porcentaje

COMPORTAMIENTO DEL INDICADOR HACIA LA META: Regular

LINEA BASE: 2019

VALOR: 100%

META DEL INDICADOR: 100%

PROGRAMADO

PROGRAMA PRESUPUESTARIO

Nombre del Programa: Bienestar y Agricultura
Unidad(es) Responsable(s): Bienestar y Agricultura
Costo Total del Programa: \$18,760.25

VARIABLES	NOMBRE	UNIDAD DE MEDIDA	CALENDARIO - PROGRAMADO												TOTAL	META PROGRAMADA EN EL AÑO			
			PROGRAMADO	ENE	FEB	MAR	ABR	MAY	JUN	JUL	AGO	SEP	OCT	NOV			DIC		
VARIABLE 1	Número de actividades realizadas	Personas	PROGRAMADO VARIABLE 1																
VARIABLE 2	Número total de actividades proyectadas	Personas	PROGRAMADO VARIABLE 2																#VALOR!

REALIZADO

VARIABLES	NOMBRE	UNIDAD DE MEDIDA	CALENDARIO - PROGRAMADO												TOTAL	RESULTADO ALCANZADO EN EL AÑO			
			REALIZADO	ENE	FEB	MAR	ABR	MAY	JUN	JUL	AGO	SEP	OCT	NOV			DIC		
VARIABLE 1	Número de actividades realizadas	Personas	REALIZADO VARIABLE 1																
VARIABLE 2	Número total de actividades proyectadas	Personas	REALIZADO VARIABLE 2																#VALOR!

CUMPLIMIENTO FINAL

Explicaciones y causas de las variaciones al cumplimiento de la programación, ¿Por qué no se cumplió o por qué se superó considerablemente lo programado?

COMPONENTES

COMPONENTE 1 RESUMEN NARRATIVO: Acciones para incrementar el acceso a apoyos gubernamentales en la población, implementados.

Indicador

NOMBRE:	Porcentaje de acciones para incrementar el acceso a apoyos gubernamentales en la población		
DIRECCIÓN A MEDIR:	Eficiencia	FRECUENCIA DE MEDICIÓN:	Trimestral
TIPO DE INDICADOR:	Gestión	TIPO DE FÓRMULA:	Porcentaje
MÉTODO DE CÁLCULO:	$(V1/V2)*100$		
COMPORTAMIENTO DEL INDICADOR HACIA LA META:	Regular		
LÍNEA BASE:	0	2019	
VALOR:			META DEL INDICADOR: 100%

PROGRAMADO

VARIABLES	NOMBRE	UNIDAD DE MEDIDA	CALENDARIO - PROGRAMADO												TOTAL	META PROGRAMADA EN EL AÑO			
			PROGRAMADO	ENE	FEB	MAR	ABR	MAY	JUN	JUL	AGO	SEP	OCT	NOV			DIC		
VARIABLE 1	Número de mecanismos para incrementar el acceso a apoyos gubernamentales implementados	ACCIONES	PROGRAMADO VARIABLE 1	2	3	2	2	1	1	1	1	1	1	1	1	1	1	17	
VARIABLE 2	Número total de mecanismos para incrementar el acceso a apoyos gubernamentales programados	ACCIONES	PROGRAMADO VARIABLE 2	2	3	2	2	1	1	1	1	1	1	1	1	1	1	17	100.00%

REALIZADO

VARIABLES	NOMBRE	UNIDAD DE MEDIDA	CALENDARIO - PROGRAMADO												TOTAL	RESULTADO ALCANZADO EN EL AÑO			
			REALIZADO	ENE	FEB	MAR	ABR	MAY	JUN	JUL	AGO	SEP	OCT	NOV			DIC		
VARIABLE 1	Número de mecanismos para incrementar el acceso a apoyos gubernamentales implementados	ACCIONES	REALIZADO VARIABLE 1	2	3	2													
VARIABLE 2	Número total de mecanismos para incrementar el acceso a apoyos gubernamentales programados	ACCIONES	REALIZADO VARIABLE 2	2	3	2	2	1	1	1	1	1	1	1	1	1	1		#DIV/0!

CUMPLIMIENTO FINAL

Explicaciones y causas de las variaciones al cumplimiento de la programación, ¿Por qué no se cumplió o por qué se superó considerablemente lo programado?

COMPONENTE 2 RESUMEN NARRATIVO: Acciones de orientación en materia de desarrollo económico, realizadas

Indicador

NOMBRE:	Porcentaje de acciones de orientación en materia de desarrollo económico		
DIRECCIÓN A MEDIR:	Eficiencia	FRECUENCIA DE MEDICIÓN:	Trimestral
TIPO DE INDICADOR:	Gestión	TIPO DE FÓRMULA:	Porcentaje
MÉTODO DE CÁLCULO:	$(V1/V2)*100$		
COMPORTAMIENTO DEL INDICADOR HACIA LA META:	Regular		
LÍNEA BASE:	0	2019	
VALOR:			META DEL INDICADOR: 100%

PROGRAMADO

VARIABLES	NOMBRE	UNIDAD DE MEDIDA	CALENDARIO - PROGRAMADO												TOTAL	META PROGRAMADA EN EL AÑO				
			PROGRAMADO	ENE	FEB	MAR	ABR	MAY	JUN	JUL	AGO	SEP	OCT	NOV			DIC			
VARIABLE 1	Número de acciones de orientación en materia de desarrollo económico realizadas	Acciones	PROGRAMADO VARIABLE 1														1	1	2	
VARIABLE 2	Número total de acciones de orientación en materia de desarrollo económico programadas	Acciones	PROGRAMADO VARIABLE 2														1	1	2	100.00%

REALIZADO

VARIABLES	NOMBRE	UNIDAD DE MEDIDA	CALENDARIO - PROGRAMADO												TOTAL	RESULTADO ALCANZADO EN EL AÑO				
			REALIZADO	ENE	FEB	MAR	ABR	MAY	JUN	JUL	AGO	SEP	OCT	NOV			DIC			
VARIABLE 1	Número de acciones de orientación en materia de desarrollo económico realizadas	Acciones	REALIZADO VARIABLE 1																	
VARIABLE 2	Número total de acciones de orientación en materia de desarrollo económico programadas	Acciones	REALIZADO VARIABLE 2														1	1	2	#VALOR!

CUMPLIMIENTO FINAL

Explicaciones y causas de las variaciones al cumplimiento de la programación, ¿Por qué no se cumplió o por qué se superó considerablemente lo programado?

COMPONENTE 3 RESUMEN NARRATIVO: Estrategias para aumentar la producción agrícola, realizadas

Indicador

NOMBRE:	Porcentaje de estrategias para aumentar la producción agrícola.		
---------	---	--	--

PROGRAMA PRESUPUESTARIO

Nombre del Programa: Bienestar y Agricultura
 Unidad(es) Responsable(s): Bienestar y Agricultura
 Costo Total del Programa: \$16,760.25

DIMENSION A MEDIR	Eficiencia	FRECUENCIA DE MEDICIÓN	Trimestral	MÉTODO DE CÁLCULO	(V1/V2)*100
TIPO DE INDICADOR	Gestión	TIPO DE FÓRMULA	Porcentaje	COMPORTAMIENTO DEL INDICADOR HACIA LA META	Regular
LINEA BASE			META DEL INDICADOR		
VALOR	0	AÑO	2019	VALOR	100%

VARIABLES	NOMBRE	UNIDAD DE MEDIDA	CALENDARIO - PROGRAMADO												TOTAL	META PROGRAMADA EN EL AÑO		
			ENE	FEB	MAR	ABR	MAY	JUN	JUL	AGO	SEP	OCT	NOV	DIC				
VARIABLE 1	Número de estrategias para aumentar la producción agrícola realizadas	Estrategias	PROGRAMADO VARIABLE 1	1	2	4	2	1									11	100.00%
VARIABLE 2	Número total de estrategias para aumentar la producción agrícola programadas	Estrategias	PROGRAMADO VARIABLE 2	1	2	4	2	1									11	100.00%

VARIABLES	NOMBRE	UNIDAD DE MEDIDA	CALENDARIO - PROGRAMADO												TOTAL	RESULTADO ALCANZADO EN EL AÑO		
			ENE	FEB	MAR	ABR	MAY	JUN	JUL	AGO	SEP	OCT	NOV	DIC				
VARIABLE 1	Número de estrategias para aumentar la producción agrícola realizadas	Estrategias	REALIZADO VARIABLE 1	1	2												3	27.27%
VARIABLE 2	Número total de estrategias para aumentar la producción agrícola programadas	Estrategias	REALIZADO VARIABLE 2	1	2	4	2	1								1	11	27.27%

CUMPLIMIENTO FINAL 27.27%

Explicaciones y causas de las variaciones al cumplimiento de la programación, ¿Por qué no se cumplió o por qué se superó considerablemente lo programado?

COMPONENTE / RESUMEN NARRATIVO: Labores para el registro de productos que se integrarán al mercado, realizados

Indicador

NOMBRE	Porcentaje de labores para el registro de productos que se integrarán al mercado				
DIMENSION A MEDIR	Eficiencia	FRECUENCIA DE MEDICIÓN	Trimestral	MÉTODO DE CÁLCULO	(V1/V2)*100
TIPO DE INDICADOR	Gestión	TIPO DE FÓRMULA	Porcentaje	COMPORTAMIENTO DEL INDICADOR HACIA LA META	Regular
LINEA BASE			META DEL INDICADOR		
VALOR	0	AÑO	2019	VALOR	100%

VARIABLES	NOMBRE	UNIDAD DE MEDIDA	CALENDARIO - PROGRAMADO												TOTAL	META PROGRAMADA EN EL AÑO		
			ENE	FEB	MAR	ABR	MAY	JUN	JUL	AGO	SEP	OCT	NOV	DIC				
VARIABLE 1	Número de labores para el registro de productos que se integrarán al mercado realizadas	LABORES	PROGRAMADO VARIABLE 1			1			1								2	100.00%
VARIABLE 2	Número total de labores para el registro de productos que se integrarán al mercado programados	LABORES	PROGRAMADO VARIABLE 2			1			1								2	100.00%

VARIABLES	NOMBRE	UNIDAD DE MEDIDA	CALENDARIO - PROGRAMADO												TOTAL	PORCENTAJE PROGRAMADO EN EL AÑO		
			ENE	FEB	MAR	ABR	MAY	JUN	JUL	AGO	SEP	OCT	NOV	DIC				
VARIABLE 1	Número de labores para el registro de productos que se integrarán al mercado	LABORES	REALIZADO VARIABLE 1			1											1	50.00%
VARIABLE 2	Número total de labores para el registro de productos que se integrarán al mercado	LABORES	REALIZADO VARIABLE 2			1			1								2	50.00%

CUMPLIMIENTO FINAL 50.00%

Explicaciones y causas de las variaciones al cumplimiento de la programación, ¿Por qué no se cumplió o por qué se superó considerablemente lo programado?

COMPONENTE / RESUMEN NARRATIVO: El avance en el cumplimiento final se vio afectado por la restricciones derivadas por la pandemia de Covid 19, ya que se cancelaron las actividades que convocan a muchas personas.

Indicador

NOMBRE					
DIMENSION A MEDIR		FRECUENCIA DE MEDICIÓN		MÉTODO DE CÁLCULO	
TIPO DE INDICADOR		TIPO DE FÓRMULA		COMPORTAMIENTO DEL INDICADOR HACIA LA META	
LINEA BASE			META DEL INDICADOR		
VALOR		AÑO		VALOR	

VARIABLES	NOMBRE	UNIDAD DE MEDIDA	CALENDARIO - PROGRAMADO												TOTAL	META PROGRAMADA EN EL AÑO		
			ENE	FEB	MAR	ABR	MAY	JUN	JUL	AGO	SEP	OCT	NOV	DIC				
VARIABLE 1			PROGRAMADO VARIABLE 1															FALSO
VARIABLE 2			PROGRAMADO VARIABLE 2															FALSO

VARIABLES	NOMBRE	UNIDAD DE MEDIDA	CALENDARIO - PROGRAMADO												TOTAL	PORCENTAJE PROGRAMADO EN EL AÑO		
			ENE	FEB	MAR	ABR	MAY	JUN	JUL	AGO	SEP	OCT	NOV	DIC				
VARIABLE 1			REALIZADO VARIABLE 1															FALSO
VARIABLE 2			REALIZADO VARIABLE 2															FALSO

CUMPLIMIENTO FINAL

Explicaciones y causas de las variaciones al cumplimiento de la programación, ¿Por qué no se cumplió o por qué se superó considerablemente lo programado?

PROGRAMA PRESUPUESTARIO

Nombre del Programa: Bienestar y Agricultura
 Unidad(es) Responsable(s): Bienestar y Agricultura
 Costo Total del Programa: \$16,760.25

COMPONENTE	DESCRIPCIÓN	UNIDAD DE MEDIDA	CALENDARIO												TOTAL	PORCENTAJE DE CUMPLIMIENTO DE LA ACTIVIDAD			
			PROGRAMADO / REALIZADO	ENE	FEB	MAR	ABR	MAY	JUN	JUL	AGO	SEP	OCT	NOV			DIC		
C.1 Acciones para incrementar el acceso a apoyos gubernamentales en la población, implementados	1	Implementar 1 jornada de atención a la interesados en obtener algún apoyo.	Jornada	PROGRAMADO	1	1	1	1	1	1	1	1	1	1	1	1	1	12	25%
				REALIZADO	1	1	1											3	
	2	Realizar 1 gestión correspondiente ante DICONSA, para la apertura de una tienda en el municipio de Coronango.	Gestión	PROGRAMADO		1												1	100%
				REALIZADO		1												1	
	3	Realizar 4 campañas de difusión sobre los programas sociales y de apoyo agropecuario a la población.	Campaña	PROGRAMADO	1	1	1	1										4	75%
				REALIZADO	1	1	1											3	
4			PROGRAMADO														0	-	
			REALIZADO														0		
5			PROGRAMADO														0	-	
			REALIZADO														0		
C.2 Acciones de orientación en materia de desarrollo económico, realizadas	1	Llevar a cabo 2 pláticas de orientación en materia de desarrollo económico.	Plática	PROGRAMADO									1	1			2	0%	
				REALIZADO													0		
	2			PROGRAMADO													0	-	
				REALIZADO													0		
	3			PROGRAMADO													0	-	
				REALIZADO													0		
4			PROGRAMADO													0	-		
			REALIZADO													0			
5			PROGRAMADO													0	-		
			REALIZADO													0			
C.3 Estrategias para aumentar la producción agrícola, realizadas	1	Acudir a 2 talleres demostrativos de alternativas que permitan mayor rentabilidad en los cultivos.	Taller	PROGRAMADO									1				1	0%	
				REALIZADO													0		
	2	Realizar 2 talleres de capacitación sobre aprovechamiento de recursos y cultivos locales.	Taller	PROGRAMADO									1	1			2	0%	
				REALIZADO													0		
	3			PROGRAMADO													0	-	
				REALIZADO													0		
4			PROGRAMADO													0	-		
			REALIZADO													0			
5			PROGRAMADO													0	-		
			REALIZADO													0			
C.4 Labores para el registro de productos que se integrarán al mercado, realizados	1	Diseñar 1 formato para el registro de productores con excedentes agrícolas y/o pecuarios que pretendan integrarse a mercados	Formato	PROGRAMADO			1										1	100%	
				REALIZADO			1										1		
	2	Realizar 1 taller para identificar las situaciones limitantes de los sistemas productivos a productores con potencial para integrarse a mercados.	Taller	PROGRAMADO					1								1	0%	
				REALIZADO													0		
	3			PROGRAMADO													0	-	
				REALIZADO													0		
4			PROGRAMADO													0	-		
			REALIZADO													0			
5			PROGRAMADO													0	-		
			REALIZADO													0			
C5	1			PROGRAMADO												0	-		
				REALIZADO												0			
	2			PROGRAMADO												0	-		
				REALIZADO												0			
	3			PROGRAMADO												0	-		
				REALIZADO												0			
4			PROGRAMADO												0	-			
			REALIZADO												0				
5			PROGRAMADO												0	-			
			REALIZADO												0				

C. ANTONIO TEUTLI CALDERÓN
PRESIDENTE MUNICIPAL

FRESIDENCIA
H. AYUNTAMIENTO D.
CORONANGO PUEBLA
2018 - 2021

TESORERIA
MUNICIPAL

C. PATRICIA RAMIREZ SANCHEZ
TESORERO MUNICIPAL
CORONANGO PUEBLA
2018 - 2021

C. ANTONIO LOPEZ ESPINOSA
CONTRALOR MUNICIPAL

H. AYUNTAMIENTO D.
CORONANGO PUEBLA
2018 - 2021

PROGRAMA PRESUPUESTARIO

Nombre del Programa: Sub Programa Sembrando Esperanza
 Unidad(es) Responsable(s): Bienestar y Agricultura
 Costo Total del Programa:
 Fuente de Financiamiento:
 Monto Específico:

CLASIFICACIÓN		CONCEPTO	
Finalidad		3. Desarrollo económico	
Función		3.2. Agropecuaria, silvicultura, pesca y caza	
Subfunción		3.2.1 Agropecuaria	
Sub/subfunción			

DATOS DE VINCULACIÓN AL PLAN ESTATAL DE DESARROLLO
 3. Desarrollo Económico para Todas y Todos

DATOS DE VINCULACIÓN AL PLAN MUNICIPAL DE DESARROLLO (EJES, ESTRATEGIAS U OBJETIVOS GENERALES)

Eje 4: Desarrollo Comunitario y Fomento Económico; Eje 5: Bienestar Social y Servicios Públicos

NIVEL INMEDIATO INFERIOR (OBJETIVO D LÍNEA ESTRATÉGICA)
 Potenciar e impulsar el desarrollo económico del Municipio, sentando las bases que generen mayor crecimiento en las actividades primarias mediante programas públicos y gestión de recursos que en acción conjunta fortalezcan las actividades de los diversos sectores económicos que confluyen en nuestro Municipio

RESUMEN NARRATIVO: Acercar a los productores tecnología agrícola de calidad, que facilite los procesos de producción en Coronango y de esta forma mejorar la producción y la recuperación de terrenos que se encontraban en el abandono.

Indicador:

Nombre: Porcentaje productores atendidos respecto a número de productores que se dedica a la producción agrícola en el municipio.

Dimensión a Medir: Eficacia

Frecuencia de Medición: Anual

Método de Cálculo: $(v1/v2)*100$

Tipo de Indicador: Estratégico

Tipo de Fórmula: Porcentaje

Comportamiento del Indicador hacia la Meta: Nominal

Meta del Indicador: 12,12

VARIABLES	NOMBRE	UNIDAD DE MEDIDA	CALENDARIO - PROGRAMADO												TOTAL	META PROGRAMADA EN EL AÑO				
			PROGRAMADO	ENE	FEB	MAR	ABR	MAY	JUN	JUL	AGO	SEP	OCT	NOV			DIC			
VARIABLE 1	Número de productores atendidos	Productores	PROGRAMADO VARIABLE 1															200	200	12,12%
VARIABLE 2	Número de productores agrícolas	Productores	PROGRAMADO VARIABLE 2															1650	1650	

VARIABLES	NOMBRE	UNIDAD DE MEDIDA	CALENDARIO - PROGRAMADO												TOTAL	RESULTADO ALCANZADO EN EL AÑO				
			REALIZADO	ENE	FEB	MAR	ABR	MAY	JUN	JUL	AGO	SEP	OCT	NOV			DIC			
VARIABLE 1	Número de productores atendidos	Productores	REALIZADO VARIABLE 1																	BY VALOR!
VARIABLE 2	Número de productores agrícolas	Productores	REALIZADO VARIABLE 2															1650	1650	

CUMPLIMIENTO FINAL

Explicaciones y causas de las variaciones al cumplimiento de la programación, ¿Por qué no se cumplió o por qué se superó considerablemente lo programado?

PROPÓSITO

RESUMEN NARRATIVO: Los productores del municipio de Coronango disminuyen los costos de producción a través de renta de maquinaria para realizar trabajos de preparación y siembra de terrenos agrícolas, apoyo de semilla híbrida y fertilizante químico.

Indicador:

Nombre: Porcentaje de acciones programadas, respecto al número de acciones realizadas

Dimensión a Medir: Eficacia

Frecuencia de Medición: Mensual

Método de Cálculo: $(v1/v2)*100$

Tipo de Indicador: Estratégico

Tipo de Fórmula: Porcentaje

Comportamiento del Indicador hacia la Meta: Nominal

Meta del Indicador: 100,0

VARIABLES	NOMBRE	UNIDAD DE MEDIDA	CALENDARIO - PROGRAMADO												TOTAL	META PROGRAMADA EN EL AÑO				
			PROGRAMADO	ENE	FEB	MAR	ABR	MAY	JUN	JUL	AGO	SEP	OCT	NOV			DIC			
VARIABLE 1	Número de acciones realizadas	Acciones	PROGRAMADO VARIABLE 1	1	2	1	3	1	1	1	1							12	12	100,00%
VARIABLE 2	Número de acciones programadas	Acciones	PROGRAMADO VARIABLE 2	1	2	1	3	1	1	1	1							12	12	

PROGRAMA PRESUPUESTARIO

Nombre del Programa: Sub Programa Sembrando Esperanza
 Unidad(es) Responsable(s): Bienestar y Agricultura
 Costo Total del Programa:

VARIABLES	NOMBRE	UNIDAD DE MEDIDA	CALENDARIO PROGRAMADO												TOTAL	RESULTADO ALCANZADO EN EL AÑO			
			ENE	FEB	MAR	ABR	MAY	JUN	JUL	AGO	SEP	OCT	NOV	DIC					
VARIABLE 1	Número de acciones realizadas	Acciones	REALIZADO VARIABLE 1	1	2	1												4	33.33%
VARIABLE 2	Número de acciones programadas	Acciones	REALIZADO VARIABLE 2	1	2	1	3	1	1	1					1	1		12	
CUMPLIMIENTO FINAL																	33.33%		

Explicaciones y causas de las variaciones al cumplimiento de la programación, ¿Por qué no se cumplió o por qué se superó considerablemente lo programado?

COMPONENTES
 COMPONENTE 1 RESUMEN NARRATIVO: Programa "Sembrando Esperanza" ejecutado.

Indicador:

NOMBRE:	Porcentaje de programas ejecutados		
DIMENSION A MEDIR:	Eficiencia	FRECUENCIA DE MEDICION:	Mensual
TIPO DE INDICADOR:	Estratégico	TIPO DE FORMULA:	Porcentaje
METODO DE CALCULO:	(V1/V2)*100		
COMPORTAMIENTO DEL INDICADOR HACIA LA META:	Regular		
LINEA BASE:	0	AÑO:	2019
VALOR:		META DEL INDICADOR:	100.00

VARIABLES	NOMBRE	UNIDAD DE MEDIDA	CALENDARIO PROGRAMADO												TOTAL	META PROGRAMADA EN EL AÑO			
			ENE	FEB	MAR	ABR	MAY	JUN	JUL	AGO	SEP	OCT	NOV	DIC					
VARIABLE 1	Número de programas ejecutados	PROGRAMA	PROGRAMADO VARIABLE 1	17	10	65	165	103	41	24	1	7	16	12	6			467	100.00%
VARIABLE 2	Número de programas programados	PROGRAMA	PROGRAMADO VARIABLE 2	17	10	65	165	103	41	24	1	7	16	12	6			467	

VARIABLES	NOMBRE	UNIDAD DE MEDIDA	CALENDARIO PROGRAMADO												TOTAL	RESULTADO ALCANZADO EN EL AÑO			
			ENE	FEB	MAR	ABR	MAY	JUN	JUL	AGO	SEP	OCT	NOV	DIC					
VARIABLE 1	Número de programas ejecutados	PROGRAMA	REALIZADO VARIABLE 1	17	10	65												82	18.70%
VARIABLE 2	Número de programas programados	PROGRAMA	REALIZADO VARIABLE 2	17	10	65	165	103	41	24	1	7	16	12	6			467	
CUMPLIMIENTO FINAL																	18.70%		

Explicaciones y causas de las variaciones al cumplimiento de la programación, ¿Por qué no se cumplió o por qué se superó considerablemente lo programado?

COMPONENTE 2 RESUMEN NARRATIVO

Indicador:

NOMBRE:	
DIMENSION A MEDIR:	FRECUENCIA DE MEDICION:
TIPO DE INDICADOR:	TIPO DE FORMULA:
METODO DE CALCULO:	COMPORTAMIENTO DEL INDICADOR HACIA LA META:
LINEA BASE:	AÑO:
VALOR:	META DEL INDICADOR:

VARIABLES	NOMBRE	UNIDAD DE MEDIDA	CALENDARIO PROGRAMADO												TOTAL	META PROGRAMADA EN EL AÑO			
			ENE	FEB	MAR	ABR	MAY	JUN	JUL	AGO	SEP	OCT	NOV	DIC					
VARIABLE 1			PROGRAMADO VARIABLE 1																FALSO
VARIABLE 2			PROGRAMADO VARIABLE 2																

VARIABLES	NOMBRE	UNIDAD DE MEDIDA	CALENDARIO PROGRAMADO												TOTAL	RESULTADO ALCANZADO EN EL AÑO			
			ENE	FEB	MAR	ABR	MAY	JUN	JUL	AGO	SEP	OCT	NOV	DIC					
VARIABLE 1			REALIZADO VARIABLE 1																FALSO
VARIABLE 2			REALIZADO VARIABLE 2																
CUMPLIMIENTO FINAL																			

Explicaciones y causas de las variaciones al cumplimiento de la programación, ¿Por qué no se cumplió o por qué se superó considerablemente lo programado?

COMPONENTES RESUMEN NARRATIVO

Indicador:

NOMBRE:	
---------	--

PROGRAMA PRESUPUESTARIO

Nombre del Programa: Sub Programa Sembrando Esperanza
 Unidad(es) Responsable(s): Bienestar y Agricultura
 Costo Total del Programa:

DIMENSION A MEDIR	FRECUENCIA DE MEDICION	METODO DE CALCULO
TIPO DE INDICADOR	TIPO DE FORMULA	COMPORTAMIENTO DEL INDICADOR HACIA LA META
LINEA BASE		META DEL INDICADOR

VARIABLES	NOMBRE	UNIDAD DE MEDIDA	CALENDARIO - PROGRAMADO												TOTAL	META PROGRAMADA EN EL AÑO	
			ENE	FEB	MAR	ABR	MAY	JUN	JUL	AGO	SEP	OCT	NOV	DIC			
VARIABLE 1	PROGRAMADO VARIABLE 1																FALSO
VARIABLE 2	PROGRAMADO VARIABLE 2																FALSO

VARIABLES	NOMBRE	UNIDAD DE MEDIDA	CALENDARIO - PROGRAMADO												TOTAL	RESULTADO ALCANZADO EN EL AÑO	
			ENE	FEB	MAR	ABR	MAY	JUN	JUL	AGO	SEP	OCT	NOV	DIC			
VARIABLE 1	REALIZADO VARIABLE 1																FALSO
VARIABLE 2	REALIZADO VARIABLE 2																FALSO

Explicaciones y causas de las variaciones al cumplimiento de la programación, ¿Por qué no se cumplió o por qué se supero considerablemente lo programado?

COMPONENTES REMIEN NARRATIVO

Indicador

NOMBRE	
DIMENSION A MEDIR	FRECUENCIA DE MEDICION
TIPO DE INDICADOR	TIPO DE FORMULA
LINEA BASE	
META DEL INDICADOR	

VARIABLES	NOMBRE	UNIDAD DE MEDIDA	CALENDARIO - PROGRAMADO												TOTAL	META PROGRAMADA EN EL AÑO	
			ENE	FEB	MAR	ABR	MAY	JUN	JUL	AGO	SEP	OCT	NOV	DIC			
VARIABLE 1	PROGRAMADO VARIABLE 1																FALSO
VARIABLE 2	PROGRAMADO VARIABLE 2																FALSO

VARIABLES	NOMBRE	UNIDAD DE MEDIDA	CALENDARIO - PROGRAMADO												TOTAL	PORCENTAJE PROGRAMADO EN EL AÑO	
			ENE	FEB	MAR	ABR	MAY	JUN	JUL	AGO	SEP	OCT	NOV	DIC			
VARIABLE 1	REALIZADO VARIABLE 1																FALSO
VARIABLE 2	REALIZADO VARIABLE 2																FALSO

Explicaciones y causas de las variaciones al cumplimiento de la programación, ¿Por qué no se cumplió o por qué se supero considerablemente lo programado?

COMPONENTES REMIEN NARRATIVO

Indicador

NOMBRE	
DIMENSION A MEDIR	FRECUENCIA DE MEDICION
TIPO DE INDICADOR	TIPO DE FORMULA
LINEA BASE	
META DEL INDICADOR	

VARIABLES	NOMBRE	UNIDAD DE MEDIDA	CALENDARIO - PROGRAMADO												TOTAL	META PROGRAMADA EN EL AÑO	
			ENE	FEB	MAR	ABR	MAY	JUN	JUL	AGO	SEP	OCT	NOV	DIC			
VARIABLE 1	PROGRAMADO VARIABLE 1																FALSO
VARIABLE 2	PROGRAMADO VARIABLE 2																FALSO

VARIABLES	NOMBRE	UNIDAD DE MEDIDA	CALENDARIO - PROGRAMADO												TOTAL	PORCENTAJE PROGRAMADO EN EL AÑO	
			ENE	FEB	MAR	ABR	MAY	JUN	JUL	AGO	SEP	OCT	NOV	DIC			
VARIABLE 1	REALIZADO VARIABLE 1																FALSO
VARIABLE 2	REALIZADO VARIABLE 2																FALSO

Explicaciones y causas de las variaciones al cumplimiento de la programación, ¿Por qué no se cumplió o por qué se supero considerablemente lo programado?

PROGRAMA PRESUPUESTARIO

Nombre del Programa: Sub Programa Sembrando Esperanza
 Unidad(es) Responsable(s): Bienestar y Agricultura
 Costo Total del Programa:

COMPONENTE	DESCRIPCION	UNIDAD DE MEDIDA	CALENDARIO												TOTAL	PORCENTAJE DE CUMPLIMIENTO DE LA ACTIVIDAD		
			PROGRAMADO / REALIZADO	ENE	FEB	MAR	ABR	MAY	JUN	JUL	AGO	SEP	OCT	NOV			DIC	
C.1 Programa "Sembrando Esperanza" ejecutado.	1	Proveer 6 equipos de maquinaria agricola a los productores.	Equipo						3					3			6	0%
																0		
	2	Brindar 301 servicios de maquinaria agricola a productores del municipio.	Servicio		17	10	5	65	103	28	24	1	7	13	12	5	301	11%
					17	10	5									32		
								100								100		
	3	Otorgar 100 apoyos de semilla de maiz y fertilizante quimico a productores.	Apoyo													0	0%	
																0		
	4	Brindar 60 apoyos de bombas de asperjar motorizadas y manuales para la producción de maiz.	Apoyo				60									60	100%	
							60									60		
C2	1															0		
																0		
	2															0		
																0		
																0		
C3	1															0		
																0		
	2															0		
																0		
																0		
C4	1															0		
																0		
	2															0		
																0		
																0		
C5	1															0		
																0		
	2															0		
																0		
																0		

C. ANTONIO BELTRÁN AGUILAR
 PRESIDENTE MUNICIPAL
 2016 - 2021

PRESIDENCIA MUNICIPAL
 H. AYUNTAMIENTO DE
 CORONANGO PUEBLA
 2016 - 2021

TESORERÍA MUNICIPAL
 C. PATRICIA RAMIREZ SANCHEZ
 TESORERO MUNICIPAL AYUNTAMIENTO
 DE CORONANGO PUEBLA
 2016 - 2021

C. ANTONIO LOPEZ ESPINOSA
 CONTRALOR MUNICIPAL

PROGRAMA PRESUPUESTARIO

Nombre del Programa: Dignificando Nuestras Raíces
 Unidad(es) Responsable(s): DIF, Atención y Participación Ciudadana
 Costo Total del Programa: \$288,144.00
 Fuente de Financiamiento: RECURSOS PROPIOS
 Monto Especifico:

CLASIFICACIÓN		CONCEPTO	
Finalidad		2. Desarrollo social	
Función		2.7. Otros asuntos sociales	
Subfunción		2.7.1 Otros Asuntos Sociales	
Sub/Subfunción			

DATOS DE VINCULACIÓN AL PLAN ESTATAL DE DESARROLLO
 4. Disminución de las Desigualdades

DATOS DE VINCULACIÓN AL PLAN MUNICIPAL DE DESARROLLO (EJES, ESTRATEGIAS U OBJETIVOS GENERALES)
 Eje 5: Bienestar Social y Servicios Públicos

NIVEL INMEDIATO REFERENCIAL (OBJETIVO O LÍNEA ESTRATÉGICA)
 Generar mejores condiciones de calidad de vida de la población mediante programas que incrementen el bienestar social, favoreciendo la actividad física por medio del deporte y con políticas públicas encaminadas a promover el desarrollo integral de las personas. Logrando mejores servicios públicos y obras de infraestructura básica.

FIN
 Contribuir al bienestar de las familias del municipio de Coronango brindando servicios de calidad a través de las diferentes coordinaciones, generando un trato digno amable y de respeto.

Indicador

NOMBRE	Porcentaje de coordinaciones que brindan servicios a la población.		
DIMENSIÓN A MEDIR	Eficacia	FRECUENCIA DE MEDICIÓN	Anual
TIPO DE INDICADOR	Estratégico	TIPO DE ESCALA	Porcentaje
MÉTODO DE CÁLCULO	$(V1/V2) * 100$		
COMPORTAMIENTO DEL PRESEADOR HACIA LA META	Nominal		
VALOR	7	2019 AÑO	100
META PROGRAMADA	100		

PROGRAMADO

VARIABLE	NOMBRE	UNIDAD DE MEDIDA	CALENDARIO PROGRAMADO												TOTAL	META PROGRAMADA EN EL AÑO				
			ENE	FEB	MAR	ABR	MAY	JUN	JUL	AGO	SEP	OCT	NOV	DIC						
VARIABLE 1	Coordinaciones que dan servicios	Coordinaciones	PROGRAMADO VARIABLE 1															7	7	100.00%
VARIABLE 2	Coordinaciones apartadas	Coordinaciones	PROGRAMADO VARIABLE 2															7	7	

REALIZADO

VARIABLE	NOMBRE	UNIDAD DE MEDIDA	CALENDARIO PROGRAMADO												TOTAL	RESIDUO AL CIERRE EN EL AÑO				
			ENE	FEB	MAR	ABR	MAY	JUN	JUL	AGO	SEP	OCT	NOV	DIC						
VARIABLE 1	Coordinaciones que dan servicios	Coordinaciones	REALIZADO VARIABLE 1															7	7	#VALOR
VARIABLE 2	Coordinaciones apartadas	Coordinaciones	REALIZADO VARIABLE 2															7	7	

CUMPLIMIENTO FINAL
 ¿Explica los y/o causas de las variaciones al cumplimiento de la programación, ¿Por qué no se cumplió o por qué se superó considerablemente lo programado? :

PROGRAMA PRESUPUESTARIO

Nombre del Programa: Dignificando Nuestras Raíces
Unidad(es) Responsable(s): DIF, Atención y Participación Ciudadana
Costo Total del Programa: \$288 144.00

PROPOSITO

Los habitantes del municipio de Coronango son beneficiados por los diferentes programas que brinda el DIF Municipal con miras a fortalecer el vínculo bienestar Familiar.

Indicador

NOMBRE:	Porcentaje de personas beneficiadas a través de servicios por los programas específicos del SM DIF.		
DIRECCIÓN A MEDIR:	Eficacia	PERIODO DE MEDICIÓN:	Anual
TIPO DE INDICADOR:	Estratégico	TIPO DE FÓRMULA:	Porcentaje
MÉTODO DE CÁLCULO:	(V1/V2)*100		
COMPORTAMIENTO DEL INDICADOR HACIA LA META:	Nominal		
LÍNEA BASE:			
VALOR:	100.0		

PROGRAMADO

VARIABLES	NOMBRES	UNIDAD DE MEDIDA	CALENDARIO - PROGRAMADO												TOTAL	META PROGRAMADA EN EL AÑO			
			ENE	FEB	MAR	ABR	MAY	JUN	JUL	AGO	SEP	OCT	NOV	DIC					
VARIABLE 1	Personas beneficiadas por los servicios del SM DIF	Servicios	PROGRAMADO VARIABLE 1															20000	100.00%
VARIABLE 2	Total de la población del municipio de Coronango que puede ser beneficiada por los servicios del SM DIF	Servicios	PROGRAMADO VARIABLE 2															20000	

REALIZADO

VARIABLES	NOMBRES	UNIDAD DE MEDIDA	CALENDARIO - PROGRAMADO												TOTAL	RESULTADO ALCANZADO EN EL AÑO			
			ENE	FEB	MAR	ABR	MAY	JUN	JUL	AGO	SEP	OCT	NOV	DIC					
VARIABLE 1	Personas beneficiadas por los servicios del SM DIF	Servicios	REALIZADO VARIABLE 1															20000	100.00%
VARIABLE 2	Total de la población del municipio de Coronango que puede ser beneficiada por los servicios del SM DIF	Servicios	REALIZADO VARIABLE 2															20000	

CUMPLIMIENTO FINAL

Explicaciones y causas de las variaciones al cumplimiento de la programación. Por qué no se cumplió o por qué se superó considerablemente lo programado?

COMPONENTES

Se está apoyando a la población en general de bajos recursos para que tengan una vida saludable, mediante la entrega de despensas y alimento en su modalidad fría y caliente, así como en los diferentes programas: Incomut, adultos mayores y personas con discapacidad.

Indicador

NOMBRE:	Porcentaje de dotaciones entregadas a los beneficiarios.		
DIRECCIÓN A MEDIR:	Eficacia	PERIODO DE MEDICIÓN:	Anual
TIPO DE INDICADOR:	Estratégico	TIPO DE FÓRMULA:	Porcentaje
MÉTODO DE CÁLCULO:	(V1/V2)*100		
COMPORTAMIENTO DEL INDICADOR HACIA LA META:	Nominal		
LÍNEA BASE:			
VALOR:	100.00		

PROGRAMADO

VARIABLES	NOMBRES	UNIDAD DE MEDIDA	CALENDARIO - PROGRAMADO												TOTAL	META PROGRAMADA EN EL AÑO		
			ENE	FEB	MAR	ABR	MAY	JUN	JUL	AGO	SEP	OCT	NOV	DIC				
VARIABLE 1	Número de porciones entregadas	Porciones	PROGRAMADO VARIABLE 1			213	3470	213		3683		213	3470	213		3683	15158	100.00%
VARIABLE 2	Número de porciones por entregar	Porciones	PROGRAMADO VARIABLE 2			213	3470	213		3683		213	3470	213		3683	15158	

REALIZADO

VARIABLES	NOMBRES	UNIDAD DE MEDIDA	CALENDARIO - PROGRAMADO												TOTAL	RESULTADO ALCANZADO EN EL AÑO		
			ENE	FEB	MAR	ABR	MAY	JUN	JUL	AGO	SEP	OCT	NOV	DIC				
VARIABLE 1	Número de porciones entregadas	Porciones	REALIZADO VARIABLE 1			213	3470										3683	24.30%
VARIABLE 2	Número de porciones por entregar	Porciones	REALIZADO VARIABLE 2			213	3470	213		3683		213	3470	213		3683	15158	

CUMPLIMIENTO FINAL

Explicaciones y causas de las variaciones al cumplimiento de la programación. Por qué no se cumplió o por qué se superó considerablemente lo programado?

PROGRAMA PRESUPUESTARIO

Nombre del Programa: Dignificando Nuestras Raíces
 Unidad(es) Responsable(s): DIF, Atención y Participación Ciudadana
 Costo Total del Programa: \$288,144.00

Componente y Relación Narrativa: Al estar promocionando los C.A.J.C. del municipio de Coronango fomentamos el aumento de la matrícula y promovemos la educación de la niñez, así como la capacitación de los orientadores voluntarios responsables y a las orientadoras voluntarias.

Indicador:

NOMBRE:	Porcentaje de cumplimiento en la campaña implementada		
DIRECCIÓN A MEDIR:	Eficiencia	FRECUENCIA DE MEDICIÓN:	Semestral
TIPO DE INDICADOR:	Estratégico	TIPO DE FÓRMULA:	Porcentaje
MÉTODO DE CÁLCULO:	(v1/v2)*100		
COMPORTAMIENTO DEL INDICADOR HACIA LA META:	Nominal		
VALOR:	4	AÑO:	2019
META DEL INDICADOR:	100		

PROGRAMADO

VARIABLES	NOMBRE	UNIDAD DE MEDIDA	CALENDARIO PROGRAMADO												TOTAL	META PROGRAMADA EN EL AÑO			
			ENE	FEB	MAR	ABR	MAY	JUN	JUL	AGO	SEPT	OCT	NOV	DIC					
VARIABLE 1	Campaña Realizada	Campaña	PROGRAMADO VARIABLE 1															4	100.00%
VARIABLE 2	Campaña Programada	Campaña	PROGRAMADO VARIABLE 2															4	

REALIZADO

VARIABLES	NOMBRE	UNIDAD DE MEDIDA	CALENDARIO PROGRAMADO												TOTAL	RESULTADO ALCANZADO EN EL AÑO			
			ENE	FEB	MAR	ABR	MAY	JUN	JUL	AGO	SEPT	OCT	NOV	DIC					
VARIABLE 1	Campaña Realizada	Campaña	REALIZADO VARIABLE 1															2	50.00%
VARIABLE 2	Campaña Programada	Campaña	REALIZADO VARIABLE 2															4	

Explicaciones y causas de las variaciones al cumplimiento de la programación, si por qué no se cumplió o por que se supere considerablemente lo programado? CUMPLIMIENTO FINAL: 50.00%

Componente y Relación Narrativa: Talleres de capacitación brindados que proporcionan herramientas necesarias para la integración de los sectores vulnerables del municipio al sector productivo.

Indicador:

NOMBRE:	Porcentaje de talleres de capacitación brindados		
DIRECCIÓN A MEDIR:	Eficacia	FRECUENCIA DE MEDICIÓN:	Trimestral
TIPO DE INDICADOR:	Gestión	TIPO DE FÓRMULA:	Porcentaje
MÉTODO DE CÁLCULO:	(v1/v2)*100		
COMPORTAMIENTO DEL INDICADOR HACIA LA META:	Nominal		
VALOR:		AÑO:	
META DEL INDICADOR:	33.33		

PROGRAMADO

VARIABLES	NOMBRE	UNIDAD DE MEDIDA	CALENDARIO PROGRAMADO												TOTAL	META PROGRAMADA EN EL AÑO			
			ENE	FEB	MAR	ABR	MAY	JUN	JUL	AGO	SEPT	OCT	NOV	DIC					
VARIABLE 1	Total de talleres programados por apertura	Talleres	PROGRAMADO VARIABLE 1	5	0	0	0	0	0	0	0	0	0	0	0	0	0	5	300.00%
VARIABLE 2	Talleres abiertos	Talleres	PROGRAMADO VARIABLE 2	0	2	0	0	0	0	0	0	0	0	1	0	0	0	3	

REALIZADO

VARIABLES	NOMBRE	UNIDAD DE MEDIDA	CALENDARIO PROGRAMADO												TOTAL	RESULTADO ALCANZADO EN EL AÑO			
			ENE	FEB	MAR	ABR	MAY	JUN	JUL	AGO	SEPT	OCT	NOV	DIC					
VARIABLE 1	Total de talleres programados por apertura	Talleres	REALIZADO VARIABLE 1															2	66.67%
VARIABLE 2	Talleres abiertos	Talleres	REALIZADO VARIABLE 2	0	2	0	0	0	0	0	0	0	0	1	0	0	0	3	

Explicaciones y causas de las variaciones al cumplimiento de la programación, si por qué no se cumplió o por que se supere considerablemente lo programado? CUMPLIMIENTO FINAL: 22.22%

Componente y Relación Narrativa: Procurar el bienestar social de los habitantes de Coronango a través de la asistencia jurídica, psicológica y de trabajo social.

Indicador:

NOMBRE:	Porcentaje de usuarios atendidos respecto a los recibidos		
DIRECCIÓN A MEDIR:	Eficacia	FRECUENCIA DE MEDICIÓN:	Mensual
TIPO DE INDICADOR:	Estratégico	TIPO DE FÓRMULA:	Porcentaje
MÉTODO DE CÁLCULO:	(v1/v2)*100		
COMPORTAMIENTO DEL INDICADOR HACIA LA META:	Regular		
VALOR:		AÑO:	
META DEL INDICADOR:	100		

PROGRAMADO

VARIABLES	NOMBRE	UNIDAD DE MEDIDA	CALENDARIO PROGRAMADO												TOTAL	META PROGRAMADA EN EL AÑO			
			ENE	FEB	MAR	ABR	MAY	JUN	JUL	AGO	SEPT	OCT	NOV	DIC					
VARIABLE 1	Número de usuarios atendidos	Personas	PROGRAMADO VARIABLE 1	0	0	0	0	0	0	0	0	0	0	0	0	0	0	0	N/A
VARIABLE 2	Número total de usuarios recibidos	Personas	PROGRAMADO VARIABLE 2	70	70	70	70	70	70	70	70	70	70	70	70	70	70	840	

REALIZADO

VARIABLES	NOMBRE	UNIDAD DE MEDIDA	CALENDARIO PROGRAMADO												TOTAL	PROCENTAJE PROGRAMADO EN EL AÑO			
			ENE	FEB	MAR	ABR	MAY	JUN	JUL	AGO	SEPT	OCT	NOV	DIC					
VARIABLE 1	Número de usuarios atendidos	Personas	REALIZADO VARIABLE 1	70	70	70	70	70	70	70	70	70	70	70	70	70	70	840	100%
VARIABLE 2	Número total de usuarios recibidos	Personas	REALIZADO VARIABLE 2	70	70	70	70	70	70	70	70	70	70	70	70	70	70	840	100%

Explicaciones y causas de las variaciones al cumplimiento de la programación, si por qué no se cumplió o por que se supere considerablemente lo programado? CUMPLIMIENTO FINAL: 100%

PROGRAMA PRESUPUESTARIO

Nombre del Programa: Dignificando Nuestras Raíces
 Unidad(es) Responsable(s): DJF, Atención y Participación Ciudadana
 Costo Total del Programa: \$288,144.00

Categoría	Subcategoría	Descripción	Requisitos	Ejecución												%					
				PROGRAMADO	REALIZADO	1	2	3	4	5	6	7	8	9	10						
C.3 Talleres de capacitación brindados que proporcionan herramientas necesarias para la integración de los sectores vulnerables del municipio al sector productivo.	1	Apertura de taller pintura en tela en la cabecera.	Listas de asistencia Solicitud	PROGRAMADO	1														100%		
				REALIZADO	1																
	2	Dos clausuras de talleres abarcando a todas las localidades.	Requisiciones Constancias Fotografías	PROGRAMADO	1															0%	
				REALIZADO																	
	3	Apertura de taller globoflexia	Listas de asistencia Solicitud	PROGRAMADO	1															100%	
				REALIZADO	1																
C.4 Brindar atención médica a toda la población del Municipio de Coronango, para una buena calidad de Vida.	1	Brindar atención a usuarios en Trabajo social, Psicología, y asesoría jurídica.	Fichas de usuarios Agenda psicología	PROGRAMADO	180	170	180	150													
				REALIZADO	180	170	180	150													
	2	Realizar jornadas de trabajo de campo por parte de la coordinación jurídica y sus áreas adscritas, con la intención de buscar personas en alto grado de vulnerabilidad para otorgarles beneficios (Alimentarios, y/o de salud).	Oficio para Carta de Agradecimiento o evidencias	PROGRAMADO	1	1	1	1	1	1	1	1	1	1	1	1	1	1	1	12	
				REALIZADO	1	1	1														3
	3	Requisición de funcionarios para personas con Discapacidad (Visual, motriz y auditiva).	Requisiciones	PROGRAMADO	1																4
				REALIZADO	1																1
C.5 Brindar atención médica a toda la población del Municipio de Coronango, para una buena calidad de Vida.	1	Visitas domiciliarias	Reportes de Visitas	PROGRAMADO	13	13	13	13													
				REALIZADO	13	13	13														
	2	Pólicas y/o talleres para mejorar el desarrollo integral de la familia.	Listas de asistencia evidencias	PROGRAMADO	4	6	6	3													
				REALIZADO	4	6	6														
	3	Pólicas de Salud	Listas de asistencia Evidencia	PROGRAMADO	2	2	2	2													
				REALIZADO	2	2	2														
C.6 Se están brindando servicios de salud confiable y oportuna que garantizan una adecuada atención humana y que están encaminados a la total o parcial rehabilitación de los pacientes del municipio de Coronango	1	Consultas médicas a población general, adultos mayores de estancia de día, y personal del H. Ayuntamiento de Coronango.	Recutas Listas de asistencia	PROGRAMADO	150	150	150	150													
				REALIZADO	150	150	150														
	2	Campañas de atención médica para el cuidado de diabéticos, dirigida a grupos psicosociológicos y Estancia de día.	Expedientes hojas de seguimiento	PROGRAMADO	1	1	1														
				REALIZADO	1	1	1														
	3	Brindar terapias psicológicas	Expedientes	PROGRAMADO	105	105	105	80													
				REALIZADO																	
C.6 Se están brindando servicios de salud confiable y oportuna que garantizan una adecuada atención humana y que están encaminados a la total o parcial rehabilitación de los pacientes del municipio de Coronango	4	Brindar terapias de Lenguaje	Hojas diarias	PROGRAMADO	150	160	150	100													
				REALIZADO																	
	5	Brindar terapias físicas	Hojas diarias	PROGRAMADO	380	380	380	300													
				REALIZADO																	
	6	Brindar terapias ocupacionales	Hojas diarias	PROGRAMADO	100	100	100	100													
				REALIZADO																	
	7	Proporcionar capacitaciones especializadas a personas con alguna discapacidad y familiares	Hojas diarias	PROGRAMADO	1	1	1														
				REALIZADO	1	1	1														
	8	Día internacional de las personas con discapacidad	Pólicas Talleres	PROGRAMADO																	
				REALIZADO																	
	9	Realización de eventos culturales para la celebración de las diferentes festividades locales que conducen a la familia	Requisiciones Evidencia fotográfica	PROGRAMADO	1																
				REALIZADO	1																




C. ANTONIO TELLO RAMÍREZ PRESIDENTE MUNICIPAL
 C. PATRICIA RAMÍREZ SÁNCHEZ TESORERO MUNICIPAL
 C. ANTONIO LÓPEZ ESPINOSA CONTRALOR MUNICIPAL

PROGRAMA PRESUPUESTARIO

Nombre del Programa: Dignificando Nuestras Raíces
 Unidad(es) Responsable(s): DIF
 Costo Total del Programa:
 Fuente de Financiamiento: INGRESOS
 Monto Específico:

CLASIFICACIÓN		CONCEPTO
Finalidad		2. Desarrollo social
Función		2.7. Otros asuntos sociales
Subfunción		2.7.1 Otros Asuntos Sociales
Sub/subfunción		

DATOS DE VINCULACIÓN AL PLAN ESTATAL DE DESARROLLO
4. Disminución de las Desigualdades

DATOS DE VINCULACIÓN AL PLAN MUNICIPAL DE DESARROLLO (EJES, ESTRATEGIAS U OBJETIVOS GENERALES)
Eje 5 Bienestar Social y Servicios Públicos

NIVEL INMEDIATO INFERIOR (OBJETIVO O LINEA ESTRATEGICA)
 Generar mejores condiciones de calidad de vida de la población mediante programas que incrementen el bienestar social, favoreciendo la actividad física por medio del deporte y con políticas públicas encaminadas a promover el desarrollo integral de las personas. Logrando mejores servicios públicos y obras de infraestructura básica.

RIN

RESUMEN NARRATIVO: Incrementar la calidad de vida de los adultos mayores del municipio de Coronango a través de la entrega de una prenda abrigadora en la temporada invernal.

Indicador:

Nombre: Porcentaje de prendas abrigadoras entregadas
 Dimensión a Medir: Eficacia
 Frecuencia de Medición: Anual
 Método de Cálculo: $(v1/v2)*100$
 Tipo de Indicador: Estratégico
 Tipo de Fórmula: Porcentaje
 Comportamiento del Indicador hacia la Meta: Ascendente
 Línea Base: 2020 VALOR: 2920
 Año: 2019 VALOR: 109.59

PROGRAMADO

VARIABLES	NOMBRE	UNIDAD DE MEDIDA	CALENDARIO - PROGRAMADO												TOTAL	META PROGRAMADA EN EL AÑO				
			PROGRAMADO	ENE	FEB	MAR	ABR	MAY	JUN	JUL	AGO	SEP	OCT	NOV			DIC			
VARIABLE 1	Prendas abrigadoras entregadas en 2020	Prendas	PROGRAMADO VARIABLE 1															3200	3200	109.59%
VARIABLE 2	Prendas abrigadoras entregadas en 2019	Prendas	PROGRAMADO VARIABLE 2															2920	2920	

REALIZADO

VARIABLES	NOMBRE	UNIDAD DE MEDIDA	CALENDARIO - PROGRAMADO												TOTAL	RESULTADO AL CANCIADO EN EL AÑO				
			REALIZADO	ENE	FEB	MAR	ABR	MAY	JUN	JUL	AGO	SEP	OCT	NOV			DIC			
VARIABLE 1	Prendas abrigadoras entregadas en 2020	Prendas	REALIZADO VARIABLE 1																	#VALORI
VARIABLE 2	Prendas abrigadoras entregadas en 2019	Prendas	REALIZADO VARIABLE 2															2920	2920	

CUMPLIMIENTO FINAL
 Explicaciones y causas de las variaciones al cumplimiento de la programación; ¿Por qué no se cumplió o por qué se superó considerablemente lo programado?

PROPÓSITO

RESUMEN NARRATIVO: Los adultos mayores de Coronango reciben prendas abrigadoras en el inicio de la temporada invernal.

Indicador:

Nombre: Porcentaje de adultos mayores que son beneficiados
 Dimensión a Medir: Eficacia
 Frecuencia de Medición: Anual
 Método de Cálculo: $(v1/v2)*100$
 Tipo de Indicador: Estratégico
 Tipo de Fórmula: Porcentaje
 Comportamiento del Indicador hacia la Meta: Ascendente
 Línea Base: 2020 VALOR: 2920
 Año: 2019 VALOR: 109.59

PROGRAMADO

VARIABLES	NOMBRE	UNIDAD DE MEDIDA	CALENDARIO - PROGRAMADO												TOTAL	META PROGRAMADA EN EL AÑO				
			PROGRAMADO	ENE	FEB	MAR	ABR	MAY	JUN	JUL	AGO	SEP	OCT	NOV			DIC			
VARIABLE 1	Adultos mayores beneficiados en 2020	Personas	PROGRAMADO VARIABLE 1															3200	3200	109.59%
VARIABLE 2	Adultos mayores beneficiados en 2019	Personas	PROGRAMADO VARIABLE 2															2920	2920	

PROGRAMA PRESUPUESTARIO

Nombre del Programa: Dignificando Nuestros Raíces
 Unidad(es) Responsable(s): DIF
 Costo Total del Programa:

REALIZADO

VARIABLES	NOMBRE	UNIDAD DE MEDIDA	CALENDARIO - PROGRAMADO												TOTAL	RESULTADO ALCANZADO EN EL AÑO				
			REALIZADO	ENE	FEB	MAR	ABR	MAY	JUN	JUL	AGO	SEP	OCT	NOV			DIC			
VARIABLE 1	Adultos mayores beneficiados en 2020	Personas	REALIZADO VARIABLE 1															2920	2920	VALOR
VARIABLE 2	Adultos mayores beneficiados en 2019	Personas	REALIZADO VARIABLE 2																	

CUMPLIMIENTO FINAL

Explicaciones y causas de las variaciones al cumplimiento de la programación, ¿Por qué no se cumplió o por qué se superó considerablemente lo programado?

COMPONENTES

COMPONENTES RESUMEN NARRATIVO: SubPrograma "Cobijando esperanza" implementado

Indicador

NOMBRE	SubPrograma "Cobijando esperanza" realizado		
INDICADOR A MEDIR	Eficacia	FRECUENCIA DE MEDICIÓN	Anual
TIPO DE INDICADOR	Gestión	TIPO DE FÓRMULA	Otras
MÉTODO DE CÁLCULO		COMPORTAMIENTO DEL INDICADOR HACIA LA META	
		Regular	
LINEA BASE		META DEL INDICADOR	
VALOR		AÑO	
1		2019	
		1,00	

PROGRAMADO

VARIABLES	NOMBRE	UNIDAD DE MEDIDA	CALENDARIO - PROGRAMADO												TOTAL	META PROGRAMADA EN EL AÑO				
			PROGRAMADO	ENE	FEB	MAR	ABR	MAY	JUN	JUL	AGO	SEP	OCT	NOV			DIC			
VARIABLE 1	Reporte de evento del programa programado	Reporte	PROGRAMADO VARIABLE 1															1	1	1,00
VARIABLE 2	Reporte de evento del programa realizado	Reporte	PROGRAMADO VARIABLE 2															1	1	

REALIZADO

VARIABLES	NOMBRE	UNIDAD DE MEDIDA	CALENDARIO - PROGRAMADO												TOTAL	RESULTADO ALCANZADO EN EL AÑO				
			REALIZADO	ENE	FEB	MAR	ABR	MAY	JUN	JUL	AGO	SEP	OCT	NOV			DIC			
VARIABLE 1	Reporte de evento del programa programado	Reporte	REALIZADO VARIABLE 1																	CAPTURAR EL RESULTADO DEL INDICADOR
VARIABLE 2	Reporte de evento del programa realizado	Reporte	REALIZADO VARIABLE 2																	

CUMPLIMIENTO FINAL

Explicaciones y causas de las variaciones al cumplimiento de la programación, ¿Por qué no se cumplió o por qué se superó considerablemente lo programado?

COMPONENTES RESUMEN NARRATIVO:

Indicador

NOMBRE			
INDICADOR A MEDIR		FRECUENCIA DE MEDICIÓN	
TIPO DE INDICADOR		TIPO DE FÓRMULA	
MÉTODO DE CÁLCULO		COMPORTAMIENTO DEL INDICADOR HACIA LA META	
LINEA BASE		META DEL INDICADOR	
VALOR		AÑO	

PROGRAMADO

VARIABLES	NOMBRE	UNIDAD DE MEDIDA	CALENDARIO - PROGRAMADO												TOTAL	META PROGRAMADA EN EL AÑO				
			PROGRAMADO	ENE	FEB	MAR	ABR	MAY	JUN	JUL	AGO	SEP	OCT	NOV			DIC			
VARIABLE 1			PROGRAMADO VARIABLE 1																	FALSO
VARIABLE 2			PROGRAMADO VARIABLE 2																	

REALIZADO

VARIABLES	NOMBRE	UNIDAD DE MEDIDA	CALENDARIO - PROGRAMADO												TOTAL	RESULTADO ALCANZADO EN EL AÑO				
			REALIZADO	ENE	FEB	MAR	ABR	MAY	JUN	JUL	AGO	SEP	OCT	NOV			DIC			
VARIABLE 1			REALIZADO VARIABLE 1																	FALSO
VARIABLE 2			REALIZADO VARIABLE 2																	

CUMPLIMIENTO FINAL

Explicaciones y causas de las variaciones al cumplimiento de la programación, ¿Por qué no se cumplió o por qué se superó considerablemente lo programado?

COMPONENTES RESUMEN NARRATIVO:

Indicador

NOMBRE			
--------	--	--	--

PROGRAMA PRESUPUESTARIO

Nombre del Programa: Dignificando Nuestras Raíces
Unidad(es) Responsable(s): DJF
Costo Total del Programa:

DIMENSIÓN A MEDIR	FRECUENCIA DE MEDICIÓN	METODO DE CALCULO
TIPO DE INDICADOR	TIPO DE FÓRMULA	COMPORTAMIENTO DEL INDICADOR HACIA LA META
UNIDAD BASE		META DEL INDICADOR
VALOR	AÑO	

VARIABLES	NOMBRE	UNIDAD DE MEDIDA	CALENDARIO - PROGRAMADO												TOTAL	META PROGRAMADA EN EL AÑO		
			ENE	FEB	MAR	ABR	MAY	JUN	JUL	AGO	SEP	OCT	NOV	DIC				
VARIABLE 1			PROGRAMADO VARIABLE 1															FALSO
VARIABLE 2			PROGRAMADO VARIABLE 2															

VARIABLES	NOMBRE	UNIDAD DE MEDIDA	CALENDARIO - PROGRAMADO												TOTAL	RESULTADO ALCANZADO EN EL AÑO		
			ENE	FEB	MAR	ABR	MAY	JUN	JUL	AGO	SEP	OCT	NOV	DIC				
VARIABLE 1			REALIZADO VARIABLE 1															FALSO
VARIABLE 2			REALIZADO VARIABLE 2															

CUMPLIMIENTO FINAL
Explicaciones y causas de las variaciones al cumplimiento de la programación, ¿Por qué no se cumplió o por qué se superó considerablemente lo programado?

COMPONENTES RESUMEN NARRATIVO

Indicador

DIMENSIÓN A MEDIR	FRECUENCIA DE MEDICIÓN	METODO DE CALCULO
TIPO DE INDICADOR	TIPO DE FÓRMULA	COMPORTAMIENTO DEL INDICADOR HACIA LA META
UNIDAD BASE		META DEL INDICADOR
VALOR	AÑO	

VARIABLES	NOMBRE	UNIDAD DE MEDIDA	CALENDARIO - PROGRAMADO												TOTAL	META PROGRAMADA EN EL AÑO		
			ENE	FEB	MAR	ABR	MAY	JUN	JUL	AGO	SEP	OCT	NOV	DIC				
VARIABLE 1			PROGRAMADO VARIABLE 1															FALSO
VARIABLE 2			PROGRAMADO VARIABLE 2															

VARIABLES	NOMBRE	UNIDAD DE MEDIDA	CALENDARIO - PROGRAMADO												TOTAL	PORCENTAJE PROGRAMADO EN EL AÑO		
			ENE	FEB	MAR	ABR	MAY	JUN	JUL	AGO	SEP	OCT	NOV	DIC				
VARIABLE 1			REALIZADO VARIABLE 1															FALSO
VARIABLE 2			REALIZADO VARIABLE 2															

CUMPLIMIENTO FINAL
Explicaciones y causas de las variaciones al cumplimiento de la programación, ¿Por qué no se cumplió o por qué se superó considerablemente lo programado?

COMPONENTES RESUMEN NARRATIVO

Indicador

DIMENSIÓN A MEDIR	FRECUENCIA DE MEDICIÓN	METODO DE CALCULO
TIPO DE INDICADOR	TIPO DE FÓRMULA	COMPORTAMIENTO DEL INDICADOR HACIA LA META
UNIDAD BASE		META DEL INDICADOR
VALOR	AÑO	

VARIABLES	NOMBRE	UNIDAD DE MEDIDA	CALENDARIO - PROGRAMADO												TOTAL	META PROGRAMADA EN EL AÑO		
			ENE	FEB	MAR	ABR	MAY	JUN	JUL	AGO	SEP	OCT	NOV	DIC				
VARIABLE 1			PROGRAMADO VARIABLE 1															FALSO
VARIABLE 2			PROGRAMADO VARIABLE 2															

VARIABLES	NOMBRE	UNIDAD DE MEDIDA	CALENDARIO - PROGRAMADO												TOTAL	PORCENTAJE PROGRAMADO EN EL AÑO		
			ENE	FEB	MAR	ABR	MAY	JUN	JUL	AGO	SEP	OCT	NOV	DIC				
VARIABLE 1			REALIZADO VARIABLE 1															FALSO
VARIABLE 2			REALIZADO VARIABLE 2															

CUMPLIMIENTO FINAL
Explicaciones y causas de las variaciones al cumplimiento de la programación, ¿Por qué no se cumplió o por qué se superó considerablemente lo programado?

PROGRAMA PRESUPUESTARIO

Nombre del Programa: Dignificando Nuestras Raíces
 Unidad(es) Responsable(s): DIF
 Costo Total del Programa:

COMPONENTE	DESCRIPCIÓN	UNIDAD DE MEDIDA	CALENDARIO												TOTAL	PORCENTAJE DE CUMPLIMIENTO DE LA ACTIVIDAD				
			PROGRAMADO	REALIZADO	EHE	FEB	MAR	ABR	MAY	JUN	JUL	AGO	SEP	OCT			NOV	DIC		
C.1 SubPrograma "Cobijando esperanza" implementado	1 Tener reuniones con las áreas de Tesorería.	reuniones	PROGRAMADO															4	0%	
			REALIZADO																	0
	2 Realizar las requisiciones de los insumos necesarios para cada evento	requisiciones	PROGRAMADO																4	0%
			REALIZADO																0	
	3 Generar un padrón de adultos mayores de todo el municipio que pudieran ser beneficiarios del programa cobijando esperanza	personas	PROGRAMADO																1	0%
			REALIZADO																0	
	4 Realizar eventos de entrega de prendas beneficiarias	eventos	PROGRAMADO																5	0%
			REALIZADO																0	
	5 Entregar prendas abrigadoras a adultos mayores	personas	PROGRAMADO																2200	0%
			REALIZADO																0	
C2	1		PROGRAMADO															0		
			REALIZADO																	0
	2		PROGRAMADO															0		
			REALIZADO																	0
	3		PROGRAMADO															0		
			REALIZADO																	0
	4		PROGRAMADO															0		
			REALIZADO																	0
	5		PROGRAMADO																0	
			REALIZADO																0	
C3	1		PROGRAMADO															0		
			REALIZADO																	0
	2		PROGRAMADO															0		
			REALIZADO																	0
	3		PROGRAMADO															0		
			REALIZADO																	0
	4		PROGRAMADO															0		
			REALIZADO																	0
	5		PROGRAMADO																0	
			REALIZADO																0	
C4	1		PROGRAMADO															0		
			REALIZADO																	0
	2		PROGRAMADO															0		
			REALIZADO																	0
	3		PROGRAMADO															0		
			REALIZADO																	0
	4		PROGRAMADO															0		
			REALIZADO																	0
	5		PROGRAMADO																0	
			REALIZADO																0	
C5	1		PROGRAMADO															0		
			REALIZADO																	0
	2		PROGRAMADO															0		
			REALIZADO																	0
	3		PROGRAMADO															0		
			REALIZADO																	0
	4		PROGRAMADO															0		
			REALIZADO																	0
	5		PROGRAMADO																0	
			REALIZADO																0	





C. ANTONIO TEJALI GUANILE
 PRESIDENTE MUNICIPAL
 2018 - 2021

C. PATRICIA BARRERA SANCHEZ
 TESORERO MUNICIPAL
 2018 - 2021

C. ANTONIO LÓPEZ ESPINOSA
 CONTRALOR MUNICIPAL

PROGRAMA PRESUPUESTARIO

Nombre del Programa: Sub Programa Primero el Pueblo
 Unidad(esa)s Responsable(s): Atención y Participación Ciudadana
 Costo Total del Programa: _____
 Fuente de Financiamiento: _____
 Monto Especifico: _____

CLASIFICACION		CONCEPTO
Finalidad		2. Desarrollo social
Función		2.7. Otros asuntos sociales
Subfunción		2.7.1 Otros Asuntos Sociales
Sub/Subfunción		

DATOS DE VINCULACION AL PLAN ESTATAL DE DESARROLLO
 Especial, Gobierno Democrático, Innovador y Transparente

DATOS DE VINCULACION AL PLAN MUNICIPAL DE DESARROLLO (EJES, ESTRATEGIAS U OBJETIVOS GENERALES)
 Ejer 1. Buen gobierno y participación social

NIVEL INMEDIATO INFERIOR (OBJETIVO O LINEA ESTRATEGICA)
 Lograr una administración honesta, transparente, con una gestión adecuada, eficiente y austera priorizando las necesidades del Municipio y su gente mediante la participación ciudadana generando un entorno de confiabilidad y empatía la población.

FIN
 El H. ayuntamiento de Coronango tiene como fin generar un canal de comunicación en donde la ciudadanía se mejore la atención a los ciudadanos, donde puedan acercarse con confianza a su gobierno y participe de una forma activa.

Indicador

Nombre: Porcentaje de mecanismos aplicados para la participación de atención y participación ciudadana.

Dimensión a Medir: Eficacia

Frecuencia de Medición: Anual

Método de Cálculo: $(v1/v2)*100$

Tipo de Indicador: Estratégico

Tipo de Fórmula: Porcentaje

Comportamiento del Indicador hacia la Meta: Regular

Linea Base: 0

Meta del Indicador: 100%

Valor: 0

Año: 2019

PROGRAMADO

VARIABLES	NOMBRE	UNIDAD DE MEDIDA	CALENDARIO - PROGRAMADO												TOTAL	META PROGRAMADA EN EL AÑO				
			ENE	FEB	MAR	ABR	MAY	JUN	JUL	AGO	SEPT	OCT	NOV	DIC						
VARIABLE 1	Mecanismos aplicados de atención y participación ciudadana	Mecanismos	PROGRAMADO VARIABLE 1															4	4	100.00%
VARIABLE 2	Mecanismos de atención y participación ciudadana que se realizaron durante el año	Mecanismos	PROGRAMADO VARIABLE 2															4	4	

REALIZADO

VARIABLES	NOMBRE	UNIDAD DE MEDIDA	CALENDARIO - PROGRAMADO												TOTAL	RESULTADO AL CERRAR EN EL AÑO				
			ENE	FEB	MAR	ABR	MAY	JUN	JUL	AGO	SEPT	OCT	NOV	DIC						
VARIABLE 1	Mecanismos aplicados de atención y participación ciudadana	Mecanismos	REALIZADO VARIABLE 1															4	4	#VALOR!
VARIABLE 2	Mecanismos de atención y participación ciudadana que se realizaron durante el año	Mecanismos	REALIZADO VARIABLE 2															4	4	

Explicaciones y causas de las variaciones al cumplimiento de la programación, ¿Por qué no se cumplió o por qué se superó considerablemente lo programado?

PROPÓSITO
 Habitantes de Coronango participan de forma activa en las actividades que ofrece el ayuntamiento en donde pueden conocer y opinar sobre las propuestas presentadas por el ayuntamiento. Tienen un espacio en donde puedan presentar sus quejas y reportes; además se da un seguimiento a las solicitudes y peticiones para mejorar las condiciones de Coronango.

Indicador

Nombre: Porcentaje de meses del área de atención ciudadana en funcionamiento

Dimensión a Medir: Eficacia

Frecuencia de Medición: Semestral

Método de Cálculo: $(v1/v2)*100$

Tipo de Indicador: Estratégico

Tipo de Fórmula: Porcentaje

Comportamiento del Indicador hacia la Meta: Nominal

Linea Base: 0

Meta del Indicador: 100.0

Valor: 0

Año: 2019

PROGRAMADO

VARIABLES	NOMBRE	UNIDAD DE MEDIDA	CALENDARIO - PROGRAMADO												TOTAL	META PROGRAMADA EN EL AÑO				
			ENE	FEB	MAR	ABR	MAY	JUN	JUL	AGO	SEPT	OCT	NOV	DIC						
VARIABLE 1	Número de meses en funcionamiento	Meses en funcionamiento	PROGRAMADO VARIABLE 1															10	10	100.00%
VARIABLE 2	Número total de meses	Meses en funcionamiento	PROGRAMADO VARIABLE 2															10	10	

PROGRAMA PRESUPUESTARIO

Nombre del Programa: Sub Programa Primero el Pueblo
Unidad(es) Responsable(s): Atención y Participación Ciudadana
Costo Total del Programa:

REALIZADO

VARIABLES	NOMBRE	UNIDAD DE MEDIDA	CALENDARIO - PROGRAMADO												TOTAL	RESULTADO ALCANZADO EN EL AÑO	
			ENE	FEB	MAR	ABR	MAY	JUN	JUL	AGO	SEPT	OCT	NOV	DIC			
VARIABLE 1	Número de meses en funcionamiento	Meses en funcionamiento	REALIZADO VARIABLE 1														
VARIABLE 2	Número total de meses	Meses en funcionamiento	REALIZADO VARIABLE 2													10	10

CUPLIMIENTO FINAL

Explicaciones y causas de las variaciones al cumplimiento de la programación, ¿Por qué no se cumplió o por qué se superó considerablemente lo programado?

COMPONENTES

COMPONENTE 1 RESUMEN NARRATIVO: Jornadas de atención ciudadana "Primero el pueblo", realizadas

Indicador

NOMBRE:	Porcentaje de jornadas "Primero el pueblo"	
DIMENSIÓN A MEDIR:	Eficacia	FRECUENCIA DE MEDICIÓN: Mensual
TIPO DE INDICADOR:	Estratégico	TIPO DE FÓRMULA: Porcentaje
MÉTODO DE CÁLCULO:	$(V1/V2)*100$	
COMPORTAMIENTO DEL INDICADOR HACIA LA META:	Nominal	
VALOR:	0	META DEL INDICADOR: 100.00

PROGRAMADO

VARIABLES	NOMBRE	UNIDAD DE MEDIDA	CALENDARIO - PROGRAMADO												TOTAL	META PROGRAMADA EN EL AÑO	
			ENE	FEB	MAR	ABR	MAY	JUN	JUL	AGO	SEPT	OCT	NOV	DIC			
VARIABLE 1	Número de jornadas "Primero el pueblo" realizadas	Jornadas	PROGRAMADO VARIABLE 1	15	16	17	22	17	17	15	15	16	17	17	16	201	100.00%
VARIABLE 2	Número de jornadas "Primero el pueblo" programadas	Jornadas	PROGRAMADO VARIABLE 2	16	16	17	22	17	17	16	16	16	17	17	16	201	

REALIZADO

VARIABLES	NOMBRE	UNIDAD DE MEDIDA	CALENDARIO - PROGRAMADO												TOTAL	RESULTADO ALCANZADO EN EL AÑO	
			ENE	FEB	MAR	ABR	MAY	JUN	JUL	AGO	SEPT	OCT	NOV	DIC			
VARIABLE 1	Número de jornadas "Primero el pueblo" realizadas	Jornadas	REALIZADO VARIABLE 1	15	16	17										48	24.38%
VARIABLE 2	Número de jornadas "Primero el pueblo" programadas	Jornadas	REALIZADO VARIABLE 2	16	16	17	22	17	17	16	16	16	17	17	16	201	

CUPLIMIENTO FINAL: 24.38%

Explicaciones y causas de las variaciones al cumplimiento de la programación, ¿Por qué no se cumplió o por qué se superó considerablemente lo programado?

COMPONENTE 2 RESUMEN NARRATIVO: Consejos de participación ciudadana, Implementados

Indicador

NOMBRE:	Porcenta de consejos ciudadanos creados	
DIMENSIÓN A MEDIR:	Eficiencia	FRECUENCIA DE MEDICIÓN: Semestral
TIPO DE INDICADOR:	Estratégico	TIPO DE FÓRMULA: Porcentaje
MÉTODO DE CÁLCULO:	$(V1/V2)*100$	
COMPORTAMIENTO DEL INDICADOR HACIA LA META:	Nominal	
VALOR:	0	META DEL INDICADOR: 100

PROGRAMADO

VARIABLES	NOMBRE	UNIDAD DE MEDIDA	CALENDARIO - PROGRAMADO												TOTAL	META PROGRAMADA EN EL AÑO	
			ENE	FEB	MAR	ABR	MAY	JUN	JUL	AGO	SEPT	OCT	NOV	DIC			
VARIABLE 1	Consejos ciudadanos realizados	CONSEJOS	PROGRAMADO VARIABLE 1				1								1	2	100.00%
VARIABLE 2	Consejos ciudadanos programados	CONSEJOS	PROGRAMADO VARIABLE 2				1								1	2	

REALIZADO

VARIABLES	NOMBRE	UNIDAD DE MEDIDA	CALENDARIO - PROGRAMADO												TOTAL	RESULTADO ALCANZADO EN EL AÑO	
			ENE	FEB	MAR	ABR	MAY	JUN	JUL	AGO	SEPT	OCT	NOV	DIC			
VARIABLE 1	Consejos ciudadanos realizados	CONSEJOS	REALIZADO VARIABLE 1														#VALOR!
VARIABLE 2	Consejos ciudadanos programados	CONSEJOS	REALIZADO VARIABLE 2				1								1	2	

CUPLIMIENTO FINAL

Explicaciones y causas de las variaciones al cumplimiento de la programación, ¿Por qué no se cumplió o por qué se superó considerablemente lo programado?

COMPONENTE 3 RESUMEN NARRATIVO: Ceremonias cívicas en escuelas del municipio, realizadas

Indicador

NOMBRE:	Porcentaje de honores realizadas en escuelas del municipio de Coronango	
---------	---	--

PROGRAMA PRESUPUESTARIO

Nombre del Programa: Sub Programa Primero el Pueblo
Unidad(es) Responsable(s): Atención y Participación Ciudadana

INDICADOR Y LÍNEA	Eficacia	FRECUENCIA DE MEDICIÓN	Mensual	MÉTODO DE CÁLCULO	(v1/v2)*100
TIPO DE INDICADOR	Estratégico	TIPO DE FÓRMULA	Porcentaje	COMPORTAMIENTO DEL INDICADOR HACIA LA META	Nominal
LÍNEA BASE			META DEL INDICADOR		
VALOR	0	AÑO	2019	VALOR	100

VARIABLES	NOMBRE	UNIDAD DE MEDIDA	CALENDARIO - PROGRAMADO												TOTAL	META PROGRAMADA EN EL AÑO			
			PROGRAMADO	ENE	FEB	MAR	ABR	MAY	JUN	JUL	AGO	SEP	OCT	NOV			DIC		
VARIABLE 1	Ceremonias cívicas realizadas	CEREMONIAS	PROGRAMADO VARIABLE 1	1	1	1	1	1	1	1	1	1	1	1	1	1	1	9	100.00%
VARIABLE 2	Ceremonias cívicas programadas	CEREMONIAS	PROGRAMADO VARIABLE 2	1	1	1	1	1	1	1	1	1	1	1	1	1	1	9	100.00%

VARIABLES	NOMBRE	UNIDAD DE MEDIDA	CALENDARIO - PROGRAMADO												TOTAL	RESULTADO ALCANZADO EN EL AÑO			
			REALIZADO	ENE	FEB	MAR	ABR	MAY	JUN	JUL	AGO	SEP	OCT	NOV			DIC		
VARIABLE 1	Ceremonias cívicas realizadas	CEREMONIAS	REALIZADO VARIABLE 1	1	1	1												3	33.33%
VARIABLE 2	Ceremonias cívicas programadas	CEREMONIAS	REALIZADO VARIABLE 2	1	1	1	1	1	1	1	1	1	1	1	1	1	1	9	33.33%

Explicaciones y causas de las variaciones al cumplimiento de la programación, ¿Por qué no se cumplió o por qué se superó considerablemente lo programado?

COMPONENTE / RESUMEN NARRATIVO: Programa de apoyos "Primero el Pueblo"

Indicador					
NOMBRE	Porcentaje de reportes mensuales realizados de apoyos otorgados a escuelas y habitantes del municipio de Coronango				
DIRECCIÓN A MEDIR	Eficacia	FRECUENCIA DE MEDICIÓN	Mensual	MÉTODO DE CÁLCULO	(v1/v2)*100
TIPO DE INDICADOR	Estratégico	TIPO DE FÓRMULA	Porcentaje	COMPORTAMIENTO DEL INDICADOR HACIA LA META	Nominal
LÍNEA BASE			META DEL INDICADOR		
VALOR		AÑO		VALOR	100

VARIABLES	NOMBRE	UNIDAD DE MEDIDA	CALENDARIO - PROGRAMADO												TOTAL	META PROGRAMADA EN EL AÑO			
			PROGRAMADO	ENE	FEB	MAR	ABR	MAY	JUN	JUL	AGO	SEP	OCT	NOV			DIC		
VARIABLE 1	Número de reportes de apoyos entregados en jornadas "Primero el pueblo"	NÚMERO DE APOYO	PROGRAMADO VARIABLE 1	1	1	1	1	1	1	1	1	1	1	1	1	1	1	12	100.00%
VARIABLE 2	Número de reportes de apoyos solicitados	NÚMERO DE APOYO	PROGRAMADO VARIABLE 2	1	1	1	1	1	1	1	1	1	1	1	1	1	1	12	100.00%

VARIABLES	NOMBRE	UNIDAD DE MEDIDA	CALENDARIO - PROGRAMADO												TOTAL	PORCENTAJE PROGRAMADO EN EL AÑO			
			REALIZADO	ENE	FEB	MAR	ABR	MAY	JUN	JUL	AGO	SEP	OCT	NOV			DIC		
VARIABLE 1	Número de reportes de apoyos entregados en jornadas "Primero el pueblo"	NÚMERO DE APOYO	REALIZADO VARIABLE 1	1	1	1												3	25.00%
VARIABLE 2	Número de reportes de apoyos solicitados	NÚMERO DE APOYO	REALIZADO VARIABLE 2	1	1	1	1	1	1	1	1	1	1	1	1	1	1	12	25.00%

Explicaciones y causas de las variaciones al cumplimiento de la programación, ¿Por qué no se cumplió o por qué se superó considerablemente lo programado?

COMPONENTE / RESUMEN NARRATIVO:

Indicador					
NOMBRE					
DIRECCIÓN A MEDIR		FRECUENCIA DE MEDICIÓN		MÉTODO DE CÁLCULO	
TIPO DE INDICADOR		TIPO DE FÓRMULA		COMPORTAMIENTO DEL INDICADOR HACIA LA META	
LÍNEA BASE			META DEL INDICADOR		
VALOR		AÑO		VALOR	

VARIABLES	NOMBRE	UNIDAD DE MEDIDA	CALENDARIO - PROGRAMADO												TOTAL	META PROGRAMADA EN EL AÑO			
			PROGRAMADO	ENE	FEB	MAR	ABR	MAY	JUN	JUL	AGO	SEP	OCT	NOV			DIC		
VARIABLE 1			PROGRAMADO VARIABLE 1																FALSO
VARIABLE 2			PROGRAMADO VARIABLE 2																FALSO

VARIABLES	NOMBRE	UNIDAD DE MEDIDA	CALENDARIO - PROGRAMADO												TOTAL	PORCENTAJE PROGRAMADO EN EL AÑO			
			REALIZADO	ENE	FEB	MAR	ABR	MAY	JUN	JUL	AGO	SEP	OCT	NOV			DIC		
VARIABLE 1			REALIZADO VARIABLE 1																FALSO
VARIABLE 2			REALIZADO VARIABLE 2																FALSO

Explicaciones y causas de las variaciones al cumplimiento de la programación, ¿Por qué no se cumplió o por qué se superó considerablemente lo programado?

PROGRAMA PRESUPUESTARIO

Nombre del Programa Sub Programa Primero el Pueblo
 Unidad(es) Responsable(s) Atención y Participación Ciudadana
 Costo Total del Programa

COMPONENTE	DESCRIPCIÓN	UNIDAD DE MEDIDA	CALENDARIO												TOTAL	PORCENTAJE DE CUMPLIMIENTO DE LA ACTIVIDAD			
			PROGRAMADO / REALIZADO	ENE	FEB	MAR	ABR	MAY	JUN	JUL	AGO	SEPT	OCT	NOV			DIC		
C.1 Jornadas de atención ciudadana "Primero el Pueblo", realizadas	1 realizar jornadas de atención ciudadana "Primero el Pueblo"		PROGRAMADO	3	2	4								3	3	2	17	53%	
			REALIZADO	3	2	4											9		
	2 realizar jornadas de atención ciudadana "Primero el Pueblo" en las diferentes juntas aulianas		PROGRAMADO			1										2	2	3	33%
			REALIZADO			1											1	1	
	3 Atender a personas en la jornada		PROGRAMADO	84	84	84									84	84	84	504	50%
REALIZADO			84	84	84												252		
4			PROGRAMADO														0		
			REALIZADO														0		
5			PROGRAMADO														0		
			REALIZADO														0		
C.2 Consejos de participación ciudadana, implementados	1 Integrar consejos de participación ciudadana	Consejos	PROGRAMADO			1		1		4							6	17%	
			REALIZADO			1													1
	2 Reporte de actividades	Reportes	PROGRAMADO													1	1	1	0%
			REALIZADO															0	
	3			PROGRAMADO														0	
			REALIZADO														0		
4			PROGRAMADO														0		
			REALIZADO														0		
C.3 Ceremonias cívicas en escuelas del municipio, realizadas	1 Realizar ceremonias cívicas en escuelas del municipio	Ceremonias	PROGRAMADO	1	1	2										1	5	80%	
			REALIZADO	1	1	2													4
	2		PROGRAMADO															0	
			REALIZADO																0
	3		PROGRAMADO															0	
REALIZADO																		0	
4		PROGRAMADO															0		
		REALIZADO																0	
5		PROGRAMADO															0		
		REALIZADO																0	
C.4 Programa de apoyos "Primero el Pueblo"	1 Apoyos entregados	Apoyos	PROGRAMADO	9	9	9			2	4	4	4	4	4	4	4	53	51%	
			REALIZADO	9	9	9													27
	2 Personas beneficiadas	Personas	PROGRAMADO	700	700	700			200	300	300	300	300	300	300	300	4,100	51%	
			REALIZADO	700	700	700													2,100
	3		PROGRAMADO															0	
REALIZADO																		0	
4		PROGRAMADO															0		
		REALIZADO																0	
5		PROGRAMADO															0		
		REALIZADO																0	
C.4	1		PROGRAMADO														0		
			REALIZADO															0	
	2		PROGRAMADO														0		
			REALIZADO															0	
	3		PROGRAMADO														0		
REALIZADO																	0		
4		PROGRAMADO														0			
		REALIZADO															0		
5		PROGRAMADO														0			
		REALIZADO															0		


 PRESIDENCIA MUNICIPAL
 M. AYUNTAMIENTO DE
 CORONANGO QUÉZ
 2018 - 2021
 C. ANTONIO TEUTLI CHAUILLÉ
 PRESIDENTE MUNICIPAL


 TESORERÍA MUNICIPAL
 TESORERO MUNICIPAL
 C. PATRICIA RAMÍREZ SÁNCHEZ
 TESORERO MUNICIPAL PRIMER PUEBLO
 2018 - 2021


 C. ANTONIO LÓPEZ ESPINOSA
 CONTRALOR MUNICIPAL

PROGRAMA PRESUPUESTARIO

Nombre del Programa SubPrograma Abuelitos
 Unidad(es) Responsable(s) DIF
 Costo Total del Programa

REALIZADO

VARIABLES	NOMBRE	UNIDAD DE MEDIDA	CALENDARIO - PROGRAMADO												TOTAL	RESULTADO ALCANZADO EN EL AÑO		
			REALIZADO	ENE	FEB	MAR	ABR	MAY	JUN	JUL	AGO	SEP	OCT	NOV			DIC	
VARIABLE 1	Espacio que brinda atención en apertura y en funcionamiento	Espacio en funcionamiento	REALIZADO VARIABLE 1	1	1	1											3	CAPTURAR EL RESULTADO DEL INDICADOR
VARIABLE 2	Espacio que brinda atención en apertura y en funcionamiento	Espacio en funcionamiento	REALIZADO VARIABLE 2	1	1	1	1	1	1	1	1	1	1	1	1	1	12	

CUMPLIMIENTO FINAL

Explicaciones y causas de las variaciones al cumplimiento de la programación, ¿Por qué no se cumplió o por que se supuso considerablemente lo programado?

COMPONENTES

COMPONENTES REQUEREN NARRATIVO: Estancia de Día apertura y en operaciones

Indicador

NOMBRE	Porcentaje de reportes de actividades mensuales entregados		
DIMENSIONES	Eficacia	FRECUENCIA DE MEDICIÓN	Trimestral
METODO DE CALCULO	(V1/2)*100		
TIPO DE INDICADOR	Gestión	TIPO DE FORMULA	Porcentaje
COMPORTAMIENTO DEL INDICADOR HACIA LA META	Nominal		
VALOR	100.00		

PROGRAMADO

VARIABLES	NOMBRE	UNIDAD DE MEDIDA	CALENDARIO - PROGRAMADO												TOTAL	META PROGRAMADA EN EL AÑO		
			PROGRAMADO	ENE	FEB	MAR	ABR	MAY	JUN	JUL	AGO	SEP	OCT	NOV			DIC	
VARIABLE 1	Número de reportes entregados	Reportes	PROGRAMADO VARIABLE 1			1			3				3			3	10	100.00%
VARIABLE 2	Número de reportes programados	Reportes	PROGRAMADO VARIABLE 2			1			3				3			3	10	

REALIZADO

VARIABLES	NOMBRE	UNIDAD DE MEDIDA	CALENDARIO - PROGRAMADO												TOTAL	RESULTADO ALCANZADO EN EL AÑO		
			REALIZADO	ENE	FEB	MAR	ABR	MAY	JUN	JUL	AGO	SEP	OCT	NOV			DIC	
VARIABLE 1	Número de reportes entregados	Reportes	REALIZADO VARIABLE 1			1											1	10.00%
VARIABLE 2	Número de reportes programados	Reportes	REALIZADO VARIABLE 2			1			3				3			3	10	

CUMPLIMIENTO FINAL

Explicaciones y causas de las variaciones al cumplimiento de la programación, ¿Por qué no se cumplió o por que se supuso considerablemente lo programado?

COMPONENTES REQUEREN NARRATIVO:

Indicador

NOMBRE			
DIMENSIONES		FRECUENCIA DE MEDICIÓN	
METODO DE CALCULO			
TIPO DE INDICADOR		TIPO DE FORMULA	
COMPORTAMIENTO DEL INDICADOR HACIA LA META			
VALOR			

PROGRAMADO

VARIABLES	NOMBRE	UNIDAD DE MEDIDA	CALENDARIO - PROGRAMADO												TOTAL	META PROGRAMADA EN EL AÑO		
			PROGRAMADO	ENE	FEB	MAR	ABR	MAY	JUN	JUL	AGO	SEP	OCT	NOV			DIC	
VARIABLE 1			PROGRAMADO VARIABLE 1															FALSO
VARIABLE 2			PROGRAMADO VARIABLE 2															FALSO

REALIZADO

VARIABLES	NOMBRE	UNIDAD DE MEDIDA	CALENDARIO - PROGRAMADO												TOTAL	RESULTADO ALCANZADO EN EL AÑO		
			REALIZADO	ENE	FEB	MAR	ABR	MAY	JUN	JUL	AGO	SEP	OCT	NOV			DIC	
VARIABLE 1			REALIZADO VARIABLE 1															FALSO
VARIABLE 2			REALIZADO VARIABLE 2															FALSO

CUMPLIMIENTO FINAL

Explicaciones y causas de las variaciones al cumplimiento de la programación, ¿Por qué no se cumplió o por que se supuso considerablemente lo programado?

COMPONENTES REQUEREN NARRATIVO:

Indicador

NOMBRE			
--------	--	--	--

PROGRAMA PRESUPUESTARIO

Nombre del Programa SubPrograma Abuelitos
 Unidad(es) Responsable(s) DIF
 Costo Total del Programa

DIMENSION A MEDIR	FRECUENCIA DE MEDICION	METODO DE CALCULO
TIPO DE INDICADOR	TIPO DE FORMULA	COMPORTAMIENTO DEL INDICADOR HACIA LA META
LINEA BASE		META DEL INDICADOR
VALOR	AÑO	

VARIABLES	NOMBRE	UNIDAD DE MEDIDA	CALENDARIO - PROGRAMADO												TOTAL	META PROGRAMADA EN EL AÑO	
			PROGRAMADO	ENE	FEB	MAR	ABR	MAY	JUN	JUL	AGO	SEP	OCT	NOV			DIC
VARIABLE 1			PROGRAMADO VARIABLE 1														
VARIABLE 2			PROGRAMADO VARIABLE 2														

VARIABLES	NOMBRE	UNIDAD DE MEDIDA	CALENDARIO - PROGRAMADO												TOTAL	RESULTADO ALCANZADO EN EL AÑO	
			REALIZADO	ENE	FEB	MAR	ABR	MAY	JUN	JUL	AGO	SEP	OCT	NOV			DIC
VARIABLE 1			REALIZADO VARIABLE 1														
VARIABLE 2			REALIZADO VARIABLE 2														

CUMPLIMIENTO FINAL

Explicaciones y causas de las variaciones al cumplimiento de la programación, ¿Por qué no se cumplió o por qué se superó considerablemente lo programado?

COMPONENTE RESUMEN NARRATIVO

Indicador

NOMBRE	
DIMENSION A MEDIR	FRECUENCIA DE MEDICION
TIPO DE INDICADOR	TIPO DE FORMULA
LINEA BASE	
VALOR	AÑO

VARIABLES	NOMBRE	UNIDAD DE MEDIDA	CALENDARIO - PROGRAMADO												TOTAL	META PROGRAMADA EN EL AÑO	
			PROGRAMADO	ENE	FEB	MAR	ABR	MAY	JUN	JUL	AGO	SEP	OCT	NOV			DIC
VARIABLE 1			PROGRAMADO VARIABLE 1														
VARIABLE 2			PROGRAMADO VARIABLE 2														

VARIABLES	NOMBRE	UNIDAD DE MEDIDA	CALENDARIO - PROGRAMADO												TOTAL	PORCENTAJE PROGRAMADO EN EL AÑO	
			REALIZADO	ENE	FEB	MAR	ABR	MAY	JUN	JUL	AGO	SEP	OCT	NOV			DIC
VARIABLE 1			REALIZADO VARIABLE 1														
VARIABLE 2			REALIZADO VARIABLE 2														

CUMPLIMIENTO FINAL

Explicaciones y causas de las variaciones al cumplimiento de la programación, ¿Por qué no se cumplió o por qué se superó considerablemente lo programado?

COMPONENTE RESUMEN NARRATIVO

Indicador

NOMBRE	
DIMENSION A MEDIR	FRECUENCIA DE MEDICION
TIPO DE INDICADOR	TIPO DE FORMULA
LINEA BASE	
VALOR	AÑO

VARIABLES	NOMBRE	UNIDAD DE MEDIDA	CALENDARIO - PROGRAMADO												TOTAL	META PROGRAMADA EN EL AÑO	
			PROGRAMADO	ENE	FEB	MAR	ABR	MAY	JUN	JUL	AGO	SEP	OCT	NOV			DIC
VARIABLE 1			PROGRAMADO VARIABLE 1														
VARIABLE 2			PROGRAMADO VARIABLE 2														

VARIABLES	NOMBRE	UNIDAD DE MEDIDA	CALENDARIO - PROGRAMADO												TOTAL	PORCENTAJE PROGRAMADO EN EL AÑO	
			REALIZADO	ENE	FEB	MAR	ABR	MAY	JUN	JUL	AGO	SEP	OCT	NOV			DIC
VARIABLE 1			REALIZADO VARIABLE 1														
VARIABLE 2			REALIZADO VARIABLE 2														

CUMPLIMIENTO FINAL

Explicaciones y causas de las variaciones al cumplimiento de la programación, ¿Por qué no se cumplió o por qué se superó considerablemente lo programado?

PROGRAMA PRESUPUESTARIO

Nombre del Programa: SubPrograma Abuelitos
Unidad(es) Responsable(s): DIF
Costo Total del Programa:

COMPONENTE	DESCRIPCIÓN	UNIDAD DE MEDIDA	CALENDARIO												TOTAL	PORCENTAJE DE CUMPLIMIENTO DE LA ACTIVIDAD				
			PROGRAMADO	REALIZADO	EHE	FEB	MAR	ABR	MAY	JUN	JUL	AGO	SEP	OCT			NOV	DIC		
C.1 Estancia de Día apertura y en operaciones	1 Dar clases de activación física, Ocupacional, Culturales y gerontológicas	Listas de asistencia	PROGRAMADO		34	34	34	34						34	34	34	34	272	38%	
			REALIZADO		34	34	34													102
	2 Dar porciones alimentarias de desayuno, comida	Reporte de porciones	PROGRAMADO		500	500	500	500						500	500	500	500	4,000	38%	
			REALIZADO		500	500	500													1,500
	3 Participar en los eventos culturales externos e internos del municipio	Eventos	PROGRAMADO		0													1	0%	
			REALIZADO																	0
	4 Reunión de los grupos gerontológicos mensuales en las juntas auxiliares	Reportes	PROGRAMADO		4	4	4	4						4	4	4	4	32	38%	
REALIZADO				4	4	4												12		
5 Festejo de diferentes actividades conmemorativas en adultos mayores	Evidencia fotograficas	PROGRAMADO										1					1	0%		
		REALIZADO																	0	
6			PROGRAMADO															0	-	
			REALIZADO																	0
7			PROGRAMADO															0	-	
			REALIZADO																	0
C2	1		PROGRAMADO															0	-	
			REALIZADO																	0
			PROGRAMADO																	0
2			PROGRAMADO														0	-		
			REALIZADO																0	
			PROGRAMADO																0	-
3			PROGRAMADO														0	-		
			REALIZADO																0	
			PROGRAMADO																0	-
C3	1		PROGRAMADO														0	-		
			REALIZADO																0	
			PROGRAMADO																0	-
2			PROGRAMADO														0	-		
			REALIZADO																0	
			PROGRAMADO																0	-
3			PROGRAMADO														0	-		
			REALIZADO																0	
			PROGRAMADO																0	-
4			PROGRAMADO														0	-		
			REALIZADO																0	
			PROGRAMADO																0	-
5			PROGRAMADO														0	-		
			REALIZADO																0	
			PROGRAMADO																0	-
C4	1		PROGRAMADO														0	-		
			REALIZADO																0	
			PROGRAMADO																0	-
2			PROGRAMADO														0	-		
			REALIZADO																0	
			PROGRAMADO																0	-
3			PROGRAMADO														0	-		
			REALIZADO																0	
			PROGRAMADO																0	-
4			PROGRAMADO														0	-		
			REALIZADO																0	
			PROGRAMADO																0	-
5			PROGRAMADO														0	-		
			REALIZADO																0	
			PROGRAMADO																0	-
C5	1		PROGRAMADO														0	-		
			REALIZADO																0	
			PROGRAMADO																0	-
2			PROGRAMADO														0	-		
			REALIZADO																0	
			PROGRAMADO																0	-
3			PROGRAMADO														0	-		
			REALIZADO																0	
			PROGRAMADO																0	-
4			PROGRAMADO														0	-		
			REALIZADO																0	
			PROGRAMADO																0	-
5			PROGRAMADO														0	-		
			REALIZADO																0	
			PROGRAMADO																0	-

C. ANTONIO TEULI CUANTLE
PRESIDENTE MUNICIPAL

PRESIDENCIA
H. AYUNTAMIENTO
CORONANGO PUEBLA
2018-2021
C. PATRICIA RAMÍREZ SANCHEZ
TESORERA MUNICIPAL

C. ANTONIO LOPEZ ESPINOSA
CONTADOR MUNICIPAL

PROGRAMA PRESUPUESTARIO

Nombre del Programa: Fondo de Aportaciones para la Infraestructura Social
 Unidad(es) Responsable(s): Obras Públicas
 Costo Total del Programa:
 Fuente de Financiamiento: FISM
 Monto Especifico:

CLASIFICACION		CLASIFICACION FUNCIONAL DEL GASTO	
Finalidad	Concepto	Finalidad	Concepto
	2. Desarrollo social		
Función	2.2. Vivienda y servicios a la comunidad		
Subfunción	2.2.2 Desarrollo Comunitario		
Sub/subfunción			

DATOS DE VINCULACION AL PLAN ESTATAL DE DESARROLLO
 Enfoque Transversal, Infraestructura

DATOS DE VINCULACION AL PLAN MUNICIPAL DE DESARROLLO (EJES, ESTRATEGIAS U OBJETIVOS GENERALES)
 Eje 3: Bienestar social y Servicios Públicos

NIVEL INMEDIATO INFERIOR (OBJETIVO O LINEA ESTRATEGICA)
 Generar mejores condiciones de calidad de vida de la población mediante programas que incrementen el bienestar social, favoreciendo la actividad física por medio del deporte y con políticas públicas encaminadas a promover el desarrollo integral de las personas. Logrando mejores servicios públicos y obras de infraestructura básica.

FIN

RESUMEN NARRATIVO: Contribuir a disminuir las carencias sociales de los habitantes del municipio a través de la construcción de obras públicas e impulso a acciones para el mejoramiento de la calidad de vida de la población.

Indicador

NOMBRE: Porcentaje de población atendida
 DIMENSION A MEDIR: Eficacia
 FRECUENCIA DE MEDICION: Anual
 METODO DE CALCULO: $(v1/v2)*100$
 TIPO DE INDICADOR: Estratégico
 TIPO DE FORMULA: Porcentaje
 COMPORTAMIENTO DEL INDICADOR HACIA LA META: Nominal
 LINEA BASE: 0
 VALOR: 0
 AÑO: 2019
 META DEL INDICADOR: 10000%

PROGRAMADO

VARIABLES	NOMBRE	UNIDAD DE MEDIDA	CALENDARIO PROGRAMADO												TOTAL	META PROGRAMADA EN EL AÑO				
			ENE	FEB	MAR	ABR	MAY	JUN	JUL	AGO	SEP	OCT	NOV	DIC						
VARIABLE 1	Número de población atendida	POBLACION	PROGRAMADO VARIABLE 1															43151	43151	
VARIABLE 2	Número total de población programada	POBLACION	PROGRAMADO VARIABLE 2															43151	43151	100.00%

REALIZADO

VARIABLES	NOMBRE	UNIDAD DE MEDIDA	CALENDARIO PROGRAMADO												TOTAL	RESULTADO ACUMULADO EN EL AÑO				
			ENE	FEB	MAR	ABR	MAY	JUN	JUL	AGO	SEP	OCT	NOV	DIC						
VARIABLE 1	Número de población atendida	POBLACION	REALIZADO VARIABLE 1															43151	43151	100.00%
VARIABLE 2	Número total de población programada	POBLACION	REALIZADO VARIABLE 2															43151	43151	100.00%

CUMPLIMIENTO FINAL: 100.00%

Explicaciones y causas de las variaciones al cumplimiento de la programación, ¿Por qué no se cumple o por qué se supera considerablemente lo programado?

PROPOSITO

RESUMEN NARRATIVO: Los habitantes del municipio mejoran calidad de vida y desarrollo social a través de la ejecución de obras y/o acciones.

Indicador

NOMBRE: Porcentaje de obras y acciones realizadas.
 DIMENSION A MEDIR: Eficacia
 FRECUENCIA DE MEDICION: Semestral
 METODO DE CALCULO: $(v1/v2)*100$
 TIPO DE INDICADOR: Estratégico
 TIPO DE FORMULA: Porcentaje
 COMPORTAMIENTO DEL INDICADOR HACIA LA META: Regular
 LINEA BASE: 0
 VALOR: 0
 AÑO: 2019
 META DEL INDICADOR: 100.0

PROGRAMADO

VARIABLES	NOMBRE	UNIDAD DE MEDIDA	CALENDARIO PROGRAMADO												TOTAL	META PROGRAMADA EN EL AÑO		
			ENE	FEB	MAR	ABR	MAY	JUN	JUL	AGO	SEP	OCT	NOV	DIC				
VARIABLE 1	Número de obras realizadas	OBRA	PROGRAMADO VARIABLE 1			1	1	2			2	2	5	3	4	1	21	
VARIABLE 2	Número total de obras programadas	OBRA	PROGRAMADO VARIABLE 2			1	1	2			2	2	5	3	4	1	21	100.00%

PROGRAMA PRESUPUESTARIO

Nombre del Programa: Fondo de Aportaciones para la Infraestructura Social
 Unidad(es) Responsable(s): Obra Pública
 Costo Total del Programa:

REALIZADO

VARIABLES	NOMBRE	UNIDAD DE MEDIDA	CALENDARIO - PROGRAMADO												TOTAL	RESULTADO ALCANZADO EN EL AÑO		
			ENE	FEB	MAR	ABR	MAY	JUN	JUL	AGO	SEP	OCT	NOV	DIC				
VARIABLE 1	Número de obras realizadas	OBRA	REALIZADO VARIABLE 1			1	1										2	9.52%
VARIABLE 2	Número total de obras programadas	OBRA	REALIZADO VARIABLE 2			1	1	2		2	2	5	3	4	1	21		

CUMPLIMIENTO FINAL: 9.52%

Explicaciones y causas de las variaciones al cumplimiento de la programación, ¿Por qué no se cumplió o por qué se superó considerablemente lo programado?

COMPONENTES

COMPONENTE 1 RESUMEN NARRATIVO: Obras para el mejoramiento de las condiciones de las viviendas, realizados.

Indicador

NOMBRE: Porcentaje de obras para el mejoramiento de las condiciones de las viviendas.

DIMENSIÓN A MEDIR: Eficiencia	FRECUENCIA DE MEDICIÓN: Trimestral	METODO DE CALCULO: (v1/v2)*100
TIPO DE INDICADOR: Gestión	TIPO DE FORMULA: Porcentaje	COMPORTAMIENTO DEL INDICADOR HACIA LA META: Regular
VALOR 2019: 0	META DEL INDICADOR: 100.00	

PROGRAMADO

VARIABLES	NOMBRE	UNIDAD DE MEDIDA	CALENDARIO - PROGRAMADO												TOTAL	META PROGRAMADA EN EL AÑO	
			ENE	FEB	MAR	ABR	MAY	JUN	JUL	AGO	SEP	OCT	NOV	DIC			
VARIABLE 1	Número de obras ejecutadas	OBRA	PROGRAMADO VARIABLE 1													3	100.00%
VARIABLE 2	Número total de obras programadas	OBRA	PROGRAMADO VARIABLE 2												3		

REALIZADO

VARIABLES	NOMBRE	UNIDAD DE MEDIDA	CALENDARIO - PROGRAMADO												TOTAL	RESULTADO ALCANZADO EN EL AÑO	
			ENE	FEB	MAR	ABR	MAY	JUN	JUL	AGO	SEP	OCT	NOV	DIC			
VARIABLE 1	Número de obras ejecutadas	OBRA	REALIZADO VARIABLE 1														0 VALOR!
VARIABLE 2	Número total de obras programadas	OBRA	REALIZADO VARIABLE 2												3		

CUMPLIMIENTO FINAL: 0 VALOR!

Explicaciones y causas de las variaciones al cumplimiento de la programación, ¿Por qué no se cumplió o por qué se superó considerablemente lo programado?

COMPONENTE 2 RESUMEN NARRATIVO: Obras para el mejoramiento urbano del municipio, ejecutadas.

Indicador

NOMBRE: Porcentaje de obras para el mejoramiento urbano del municipio.

DIMENSIÓN A MEDIR: Eficiencia	FRECUENCIA DE MEDICIÓN: Trimestral	METODO DE CALCULO: (v1/v2)*100
TIPO DE INDICADOR: Gestión	TIPO DE FORMULA: Porcentaje	COMPORTAMIENTO DEL INDICADOR HACIA LA META: Regular
VALOR 2019: 0	META DEL INDICADOR: 100	

PROGRAMADO

VARIABLES	NOMBRE	UNIDAD DE MEDIDA	CALENDARIO - PROGRAMADO												TOTAL	META PROGRAMADA EN EL AÑO	
			ENE	FEB	MAR	ABR	MAY	JUN	JUL	AGO	SEP	OCT	NOV	DIC			
VARIABLE 1	Número de obras ejecutadas	OBRA	PROGRAMADO VARIABLE 1			1	1		1	2	1	3				9	100.00%
VARIABLE 2	Número de obras programadas	OBRA	PROGRAMADO VARIABLE 2			1	1		1	2	1	3			9		

REALIZADO

VARIABLES	NOMBRE	UNIDAD DE MEDIDA	CALENDARIO - PROGRAMADO												TOTAL	RESULTADO ALCANZADO EN EL AÑO	
			ENE	FEB	MAR	ABR	MAY	JUN	JUL	AGO	SEP	OCT	NOV	DIC			
VARIABLE 1	Número de obras ejecutadas	OBRA	REALIZADO VARIABLE 1			1										1	11.11%
VARIABLE 2	Número de obras programadas	OBRA	REALIZADO VARIABLE 2			1	1		1	2	1	3			9		

CUMPLIMIENTO FINAL: 11.11%

Explicaciones y causas de las variaciones al cumplimiento de la programación, ¿Por qué no se cumplió o por qué se superó considerablemente lo programado?

COMPONENTE 3 RESUMEN NARRATIVO: Obras públicas para el suministro de servicios básicos en las viviendas, realizadas.

Indicador

NOMBRE: Porcentaje de obras públicas para brindar servicios básicos.

PROGRAMA PRESUPUESTARIO

Nombre del Programa: Fondo de Aportaciones para la Infraestructura Social
 Unidad(es) Responsable(s): Obra Pública

Costo Total del Programa

DIMENSION A MEDIR	Eficiencia	FRECUENCIA DE MEDICIÓN	Trimestral	METODO DE CALCULO	(v1/v2)*100
TIPO DE INDICADOR	Gestión	TIPO DE FORMULA	Porcentaje	COMPORTAMIENTO DEL INDICADOR HACIA LA META	Nominal
LINEA BASE			VALOR	META DEL INDICADOR	
0			2019	100	

VARIABLES	NOMBRE	UNIDAD DE MEDIDA	CALENDARIO - PROGRAMADO												TOTAL	META PROGRAMADA EN EL AÑO			
			ENE	FEB	MAR	ABR	MAY	JUN	JUL	AGO	SEP	OCT	NOV	DIC					
VARIABLE 1	Número de obras ejecutadas	OBRA	PROGRAMADO VARIABLE 1					1						1				4	100.00%
VARIABLE 2	Número total de obras programadas	OBRA	PROGRAMADO VARIABLE 2					1						1				4	

VARIABLES	NOMBRE	UNIDAD DE MEDIDA	CALENDARIO - PROGRAMADO												TOTAL	RESULTADO ALCANZADO EN EL AÑO			
			ENE	FEB	MAR	ABR	MAY	JUN	JUL	AGO	SEP	OCT	NOV	DIC					
VARIABLE 1	Número de obras ejecutadas	OBRA	REALIZADO VARIABLE 1					1										1	25.00%
VARIABLE 2	Número total de obras programadas	OBRA	REALIZADO VARIABLE 2					1										4	

Explicaciones y causas de las variaciones al cumplimiento de la programación, ¿Por qué no se cumplió o por qué se superó considerablemente lo programado?

COMPONENTES RESUMEN NARRATIVO: Obras públicas en el sector educativo, realizadas.

Indicador

NOMBRE	Porcentaje de obras públicas en el sector educativo.				
DIMENSION A MEDIR	Eficiencia	FRECUENCIA DE MEDICIÓN	Trimestral	METODO DE CALCULO	(v1/v2)*100
TIPO DE INDICADOR	Gestión	TIPO DE FORMULA	Porcentaje	COMPORTAMIENTO DEL INDICADOR HACIA LA META	Regular
LINEA BASE			VALOR	META DEL INDICADOR	
0			2019	100	

VARIABLES	NOMBRE	UNIDAD DE MEDIDA	CALENDARIO - PROGRAMADO												TOTAL	META PROGRAMADA EN EL AÑO			
			ENE	FEB	MAR	ABR	MAY	JUN	JUL	AGO	SEP	OCT	NOV	DIC					
VARIABLE 1	Número de obras ejecutadas	OBRA	PROGRAMADO VARIABLE 1					1						4				5	100.00%
VARIABLE 2	Número total de obras programadas	OBRA	PROGRAMADO VARIABLE 2					1						4				5	

VARIABLES	NOMBRE	UNIDAD DE MEDIDA	CALENDARIO - PROGRAMADO												TOTAL	PORCENTAJE PROGRAMADO EN EL AÑO			
			ENE	FEB	MAR	ABR	MAY	JUN	JUL	AGO	SEP	OCT	NOV	DIC					
VARIABLE 1	Número de obras ejecutadas	OBRA	REALIZADO VARIABLE 1					1										1	20.00%
VARIABLE 2	Número total de obras programadas	OBRA	REALIZADO VARIABLE 2					1										5	

Explicaciones y causas de las variaciones al cumplimiento de la programación, ¿Por qué no se cumplió o por qué se superó considerablemente lo programado?

COMPONENTES RESUMEN NARRATIVO:

Indicador

NOMBRE					
DIMENSION A MEDIR		FRECUENCIA DE MEDICIÓN		METODO DE CALCULO	
TIPO DE INDICADOR		TIPO DE FORMULA		COMPORTAMIENTO DEL INDICADOR HACIA LA META	
LINEA BASE			VALOR	META DEL INDICADOR	

VARIABLES	NOMBRE	UNIDAD DE MEDIDA	CALENDARIO - PROGRAMADO												TOTAL	META PROGRAMADA EN EL AÑO			
			ENE	FEB	MAR	ABR	MAY	JUN	JUL	AGO	SEP	OCT	NOV	DIC					
VARIABLE 1			PROGRAMADO VARIABLE 1																FALSO
VARIABLE 2			PROGRAMADO VARIABLE 2																

VARIABLES	NOMBRE	UNIDAD DE MEDIDA	CALENDARIO - PROGRAMADO												TOTAL	PORCENTAJE PROGRAMADO EN EL AÑO			
			ENE	FEB	MAR	ABR	MAY	JUN	JUL	AGO	SEP	OCT	NOV	DIC					
VARIABLE 1			REALIZADO VARIABLE 1																FALSO
VARIABLE 2			REALIZADO VARIABLE 2																

Explicaciones y causas de las variaciones al cumplimiento de la programación, ¿Por qué no se cumplió o por qué se superó considerablemente lo programado?

PROGRAMA PRESUPUESTARIO

Nombre del Programa Fondo de Aportaciones para la Infraestructura Social
Unidad(es) Responsable(s) Obra Pública
Costo Total del Programa

COMPONENTE	DESCRIPCIÓN	UNIDAD DE MEDIDA	CALENDARIO												TOTAL	PORCENTAJE DE CUMPLIMIENTO DE LA ACTIVIDAD					
			PROGRAMADO	REALIZADO	EHE	FEB	MAR	ABR	MAY	JUN	JUL	AGO	SEP	OCT			NOV	DIC			
C.1 Obras para el mejoramiento de las condiciones de las viviendas, realizadas.	1 Realizar 3 reportes de seguimiento sobre los proyectos para mejorar las condiciones de la vivienda.	Reporte	PROGRAMADO															3	0%		
			REALIZADO																	0	
	2	PROGRAMADO																	0	-	
		REALIZADO																	0		
		PROGRAMADO																	0		-
		REALIZADO																	0		
3	PROGRAMADO																	0	-		
	REALIZADO																	0			
4	PROGRAMADO																	0	-		
	REALIZADO																	0			
5	PROGRAMADO																	0	-		
	REALIZADO																	0			
C.2 Obras para el mejoramiento urbano del municipio, ejecutadas.	1 Realizar 9 reportes de seguimiento a la ejecución de obras para el mejoramiento urbano.	Reporte	PROGRAMADO															9	11%		
			REALIZADO				1		1			1	2	1	3					1	
	2	PROGRAMADO																	0	-	
		REALIZADO																	0		
		PROGRAMADO																	0		-
		REALIZADO																	0		
3	PROGRAMADO																	0	-		
	REALIZADO																	0			
4	PROGRAMADO																	0	-		
	REALIZADO																	0			
5	PROGRAMADO																	0	-		
	REALIZADO																	0			
C.3 Obras públicas para el suministro de servicios básicos en las viviendas, realizadas.	1 Realizar 4 reportes de seguimiento sobre proyectos de obra pública para servicios básicos.	Reporte	PROGRAMADO															4	0%		
			REALIZADO					1		1					1	1				0	
	2	PROGRAMADO																	0	-	
		REALIZADO																	0		
		PROGRAMADO																	0		-
		REALIZADO																	0		
3	PROGRAMADO																	0	-		
	REALIZADO																	0			
4	PROGRAMADO																	0	-		
	REALIZADO																	0			
5	PROGRAMADO																	0	-		
	REALIZADO																	0			
C.4 Obras públicas en el sector educativo, realizadas.	1 Realizar 5 reportes de seguimiento sobre los proyectos de obras de infraestructura en el sector educativo.	Reporte	PROGRAMADO															5	0%		
			REALIZADO							1				4						0	
	2	PROGRAMADO																	0	-	
		REALIZADO																	0		
		PROGRAMADO																	0		-
		REALIZADO																	0		
3	PROGRAMADO																	0	-		
	REALIZADO																	0			
4	PROGRAMADO																	0	-		
	REALIZADO																	0			
5	PROGRAMADO																	0	-		
	REALIZADO																	0			
C5	1	PROGRAMADO																0	-		
		REALIZADO																0			
	2	PROGRAMADO																	0	-	
		REALIZADO																	0		
		PROGRAMADO																	0		-
		REALIZADO																	0		
3	PROGRAMADO																	0	-		
	REALIZADO																	0			
4	PROGRAMADO																	0	-		
	REALIZADO																	0			
5	PROGRAMADO																	0	-		
	REALIZADO																	0			








C. ANTONIO TEJADA MUÑOZ
PRESIDENTE MUNICIPAL
 H. AYUNTAMIENTO DE CORONANGO PUEBLO
2018 - 2021
 C. PATRICIA RAMÍREZ SÁNCHEZ
TESORERÍA MUNICIPAL CORONANGO PUEBLO
2018 - 2021
 C. PATRICIA RAMÍREZ SÁNCHEZ
CONTRALOR MUNICIPAL

PROGRAMA PRESUPUESTARIO

Nombre del Programa: FORTAMUN
Unidad(es) Responsable(s): Obra Pública
Costo Total del Programa:
Fuente de Financiamiento: FORTAMUN
Monto Específico:

CLASIFICACIÓN FUNCIONAL DEL GASTO	
Finalidad	2. Desarrollo social
Función	2.2. Vivienda y servicios a la comunidad
Subfunción	2.2.2 Desarrollo Comunitario
Sub/Subfunción	

DATOS DE VINCULACIÓN AL PLAN ESTATAL DE DESARROLLO
Enfoque Transversal, Infraestructura

DATOS DE VINCULACIÓN AL PLAN MUNICIPAL DE DESARROLLO (EJES, ESTRATEGIAS U OBJETIVOS GENERALES)
Eje 5: Bienestar social y Servicios Públicos

NIVEL INMEDIATO INFERIOR (OBJETIVO O LINEA ESTRATÉGICA)
General mejores condiciones de calidad de vida de la población mediante programas que incrementen el bienestar social, favoreciendo la actividad física por medio del deporte y con políticas públicas encaminadas a promover el desarrollo integral de las personas. Logrando mejores servicios públicos y obras de infraestructura básica.

FIN
RESUMEN NARRATIVO: Mejorar la calidad de vida de la población del municipio a través de la ejecución de obras y acciones que contribuyan al desarrollo social.

Indicador

NOMBRE: Porcentaje de población atendida mediante la construcción de obras y ejecución de acciones públicas.

DIRECCIÓN A MEDIR: Eficacia
FRECUENCIA DE MEDICIÓN: Anual
MÉTODO DE CÁLCULO: $(v1/v2) * 100$

TIPO DE INDICADOR: Estratégico
TIPO DE FÓRMULA: Porcentaje
COMPORTAMIENTO DEL INDICADOR HACIA LA META: Regular

LINEA BASE: 0
VALOR: 0
AÑO: 2019
META DEL INDICADOR: 100

PROGRAMADO

VARIABLES	NOMBRE	UNIDAD DE MEDIDA	CALENDARIO - PROGRAMADO												TOTAL	META PROGRAMADA EN EL AÑO			
			PROGRAMADO	ENE	FEB	MAR	ABR	MAY	JUN	JUL	AGO	SEPT	OCT	NOV			DIC		
VARIABLE 1	Número de población atendida	POBLACIÓN	PROGRAMADO VARIABLE 1														43151	43151	100.00%
VARIABLE 2	Número total de población programada	POBLACIÓN	PROGRAMADO VARIABLE 2														43151	43151	

REALIZADO

VARIABLES	NOMBRE	UNIDAD DE MEDIDA	CALENDARIO - PROGRAMADO												TOTAL	RESULTADO ALCANZADO EN EL AÑO			
			REALIZADO	ENE	FEB	MAR	ABR	MAY	JUN	JUL	AGO	SEPT	OCT	NOV			DIC		
VARIABLE 1	Número de población atendida	POBLACIÓN	REALIZADO VARIABLE 1														43151	43151	100.00%
VARIABLE 2	Número total de población programada	POBLACIÓN	REALIZADO VARIABLE 2														43151	43151	100.00%

CUMPLIMIENTO FINAL
Explicaciones y causas de las variaciones al cumplimiento de la programación: ¿Por qué no se cumplió o por qué se superó considerablemente lo programado?

PROPÓSITO
RESUMEN NARRATIVO: Los habitantes del municipio mejoran su calidad de vida y desarrollo a través de la ejecución de obras y acciones de desarrollo social

Indicador

NOMBRE: Porcentaje de obras públicas y acciones realizadas

DIRECCIÓN A MEDIR: Eficacia
FRECUENCIA DE MEDICIÓN: Semestral
MÉTODO DE CÁLCULO: $(v1/v2) * 100$

TIPO DE INDICADOR: Estratégico
TIPO DE FÓRMULA: Porcentaje
COMPORTAMIENTO DEL INDICADOR HACIA LA META: Regular

LINEA BASE: 0
VALOR: 0
AÑO: 2019
META DEL INDICADOR: 100.0

PROGRAMADO

VARIABLES	NOMBRE	UNIDAD DE MEDIDA	CALENDARIO - PROGRAMADO												TOTAL	META PROGRAMADA EN EL AÑO			
			PROGRAMADO	ENE	FEB	MAR	ABR	MAY	JUN	JUL	AGO	SEPT	OCT	NOV			DIC		
VARIABLE 1	Número de obras públicas y acciones realizadas	OBRAS/ACCIONES	PROGRAMADO VARIABLE 1														6	6	100.00%
VARIABLE 2	Número de acciones para la creación de obras públicas programadas	OBRAS/ACCIONES	PROGRAMADO VARIABLE 2														6	6	

PROGRAMA PRESUPUESTARIO

Nombre del Programa: FORTAMUN
Unidad(es) Responsable(s): Obra Pública
Costo Total del Programa:

REALIZADO

VARIABLES	NOMBRE	UNIDAD DE MEDIDA	CALENDARIO - PROGRAMADO												TOTAL	RESULTADO ALCANZADO EN EL AÑO		
			ENE	FEB	MAR	ABR	MAY	JUN	JUL	AGO	SEP	OCT	NOV	DIC				
VARIABLE 1	Número de obras públicas y acciones realizadas	OBRA/ACCIÓN N	REALIZADO VARIABLE 1														6	#VALOR!
VARIABLE 2	Número de acciones para la creación de obras públicas programadas	OBRA/ACCIÓN N	REALIZADO VARIABLE 2														6	#VALOR!

CUMPLIMIENTO FINAL

Explicaciones y causas de las variaciones al cumplimiento de la programación, ¿Por qué no se cumplió o por qué se superó considerablemente lo programado?

COMPONENTES

COMPONENTE RESUMEN NARRATIVO: Obras y acciones para el mejoramiento urbano del municipio, ejecutadas.

Indicador

NOMBRE:	Porcentaje de obras y acciones para el mejoramiento urbano.		
DIMENSIÓN A MEDIR:	Eficacia	FRECUENCIA DE MEDICIÓN:	Trimestral
MÉTODO DE CÁLCULO:	(v1/n2)*100		
TIPO DE INDICADOR:	Gestión	TIPO DE FÓRMULA:	Porcentaje
COMPORTAMIENTO DEL INDICADOR HACIA LA META:	Regular		
LINEA BASE:	0	2019	VALOR AÑO
META DEL INDICADOR:	100.00		

PROGRAMADO

VARIABLES	NOMBRE	UNIDAD DE MEDIDA	CALENDARIO - PROGRAMADO												TOTAL	META PROGRAMADA EN EL AÑO		
			ENE	FEB	MAR	ABR	MAY	JUN	JUL	AGO	SEP	OCT	NOV	DIC				
VARIABLE 1	Número de obras y acciones realizadas	OBRA/ACCIÓN N	PROGRAMADO VARIABLE 1														1	100.00%
VARIABLE 2	Número de obras y acciones programadas	OBRA/ACCIÓN N	PROGRAMADO VARIABLE 2														1	100.00%

REALIZADO

VARIABLES	NOMBRE	UNIDAD DE MEDIDA	CALENDARIO - PROGRAMADO												TOTAL	RESULTADO ALCANZADO EN EL AÑO		
			ENE	FEB	MAR	ABR	MAY	JUN	JUL	AGO	SEP	OCT	NOV	DIC				
VARIABLE 1	Número de obras y acciones realizadas	OBRA/ACCIÓN N	REALIZADO VARIABLE 1														1	#VALOR!
VARIABLE 2	Número de obras y acciones programadas	OBRA/ACCIÓN N	REALIZADO VARIABLE 2														1	#VALOR!

CUMPLIMIENTO FINAL

Explicaciones y causas de las variaciones al cumplimiento de la programación, ¿Por qué no se cumplió o por qué se superó considerablemente lo programado?

COMPONENTE RESUMEN NARRATIVO: Acciones para mejorar la seguridad pública en el municipio, realizadas

Indicador

NOMBRE:	Porcentaje de acciones para mejorar la seguridad pública en el municipio.		
DIMENSIÓN A MEDIR:	Eficiencia	FRECUENCIA DE MEDICIÓN:	Trimestral
MÉTODO DE CÁLCULO:	(v1/n2)*100		
TIPO DE INDICADOR:	Gestión	TIPO DE FÓRMULA:	Porcentaje
COMPORTAMIENTO DEL INDICADOR HACIA LA META:	Regular		
LINEA BASE:	0	2019	VALOR AÑO
META DEL INDICADOR:	100		

PROGRAMADO

VARIABLES	NOMBRE	UNIDAD DE MEDIDA	CALENDARIO - PROGRAMADO												TOTAL	META PROGRAMADA EN EL AÑO		
			ENE	FEB	MAR	ABR	MAY	JUN	JUL	AGO	SEP	OCT	NOV	DIC				
VARIABLE 1	Número de acciones realizadas	ACCIÓN	PROGRAMADO VARIABLE 1														3	100.00%
VARIABLE 2	Número de acciones programadas	ACCIÓN	PROGRAMADO VARIABLE 2														3	100.00%

REALIZADO

VARIABLES	NOMBRE	UNIDAD DE MEDIDA	CALENDARIO - PROGRAMADO												TOTAL	RESULTADO ALCANZADO EN EL AÑO		
			ENE	FEB	MAR	ABR	MAY	JUN	JUL	AGO	SEP	OCT	NOV	DIC				
VARIABLE 1	Número de acciones realizadas	ACCIÓN	REALIZADO VARIABLE 1														3	#VALOR!
VARIABLE 2	Número de acciones programadas	ACCIÓN	REALIZADO VARIABLE 2														3	#VALOR!

CUMPLIMIENTO FINAL

Explicaciones y causas de las variaciones al cumplimiento de la programación, ¿Por qué no se cumplió o por qué se superó considerablemente lo programado?

COMPONENTE RESUMEN NARRATIVO:

Indicador

NOMBRE:			
---------	--	--	--

PROGRAMA PRESUPUESTARIO

Nombre del Programa: FORTAMUN
 Unidad(es) Responsable(s): Obra Pública
 Costo Total del Programa: _____

DIMENSIÓN A MEDIR	FRECUENCIA DE MEDICIÓN	MÉTODO DE CÁLCULO
TIPO DE INDICADOR	TIPO DE FÓRMULA	COMPORTAMIENTO DEL INDICADOR HACIA LA META
LÍNEA BASE		META DEL INDICADOR
VALOR	AÑO	

VARIABLES	NOMBRE	UNIDAD DE MEDIDA	CALENDARIO - PROGRAMADO												TOTAL	META PROGRAMADA EN EL AÑO			
			PROGRAMADO	ENE	FEB	MAR	ABR	MAY	JUN	JUL	AGO	SEP	OCT	NOV			DIC		
VARIABLE 1			PROGRAMADO VARIABLE 1																FALSO
VARIABLE 2			PROGRAMADO VARIABLE 2																FALSO

VARIABLES	NOMBRE	UNIDAD DE MEDIDA	CALENDARIO - PROGRAMADO												TOTAL	RESULTADO ALCANZADO EN EL AÑO			
			REALIZADO	ENE	FEB	MAR	ABR	MAY	JUN	JUL	AGO	SEP	OCT	NOV			DIC		
VARIABLE 1			REALIZADO VARIABLE 1																FALSO
VARIABLE 2			REALIZADO VARIABLE 2																FALSO

Explicaciones y causas de las variaciones al cumplimiento de la programación, ¿Por qué no se cumplió o por qué se superó considerablemente lo programado?

COMPONENTE 4 RESUMEN NARRATIVO

Indicador

DIMENSIÓN A MEDIR	FRECUENCIA DE MEDICIÓN	MÉTODO DE CÁLCULO
TIPO DE INDICADOR	TIPO DE FÓRMULA	COMPORTAMIENTO DEL INDICADOR HACIA LA META
LÍNEA BASE		META DEL INDICADOR
VALOR	AÑO	

VARIABLES	NOMBRE	UNIDAD DE MEDIDA	CALENDARIO - PROGRAMADO												TOTAL	META PROGRAMADA EN EL AÑO			
			PROGRAMADO	ENE	FEB	MAR	ABR	MAY	JUN	JUL	AGO	SEP	OCT	NOV			DIC		
VARIABLE 1			PROGRAMADO VARIABLE 1																FALSO
VARIABLE 2			PROGRAMADO VARIABLE 2																FALSO

VARIABLES	NOMBRE	UNIDAD DE MEDIDA	CALENDARIO - PROGRAMADO												TOTAL	PORCENTAJE PROGRAMADO EN EL AÑO			
			REALIZADO	ENE	FEB	MAR	ABR	MAY	JUN	JUL	AGO	SEP	OCT	NOV			DIC		
VARIABLE 1			REALIZADO VARIABLE 1																FALSO
VARIABLE 2			REALIZADO VARIABLE 2																FALSO

Explicaciones y causas de las variaciones al cumplimiento de la programación, ¿Por qué no se cumplió o por qué se superó considerablemente lo programado?

COMPONENTE 5 RESUMEN NARRATIVO

Indicador

DIMENSIÓN A MEDIR	FRECUENCIA DE MEDICIÓN	MÉTODO DE CÁLCULO
TIPO DE INDICADOR	TIPO DE FÓRMULA	COMPORTAMIENTO DEL INDICADOR HACIA LA META
LÍNEA BASE		META DEL INDICADOR
VALOR	AÑO	

VARIABLES	NOMBRE	UNIDAD DE MEDIDA	CALENDARIO - PROGRAMADO												TOTAL	META PROGRAMADA EN EL AÑO			
			PROGRAMADO	ENE	FEB	MAR	ABR	MAY	JUN	JUL	AGO	SEP	OCT	NOV			DIC		
VARIABLE 1			PROGRAMADO VARIABLE 1																FALSO
VARIABLE 2			PROGRAMADO VARIABLE 2																FALSO

VARIABLES	NOMBRE	UNIDAD DE MEDIDA	CALENDARIO - PROGRAMADO												TOTAL	PORCENTAJE PROGRAMADO EN EL AÑO			
			REALIZADO	ENE	FEB	MAR	ABR	MAY	JUN	JUL	AGO	SEP	OCT	NOV			DIC		
VARIABLE 1			REALIZADO VARIABLE 1																FALSO
VARIABLE 2			REALIZADO VARIABLE 2																FALSO

Explicaciones y causas de las variaciones al cumplimiento de la programación, ¿Por qué no se cumplió o por qué se superó considerablemente lo programado?

PROGRAMA PRESUPUESTARIO

Nombre del Programa: FORTAMUN
 Unidad(es) Responsable(s): Obra Pública
 Costo Total del Programa:

ACTIVIDADES

COMPONENTE	DESCRIPCIÓN	UNIDAD DE MEDIDA	CALENDARIO												TOTAL	PORCENTAJE DE CUMPLIMIENTO DE LA ACTIVIDAD		
			PROGRAMADO / REALIZADO	ENE	FEB	MAR	ABR	MAY	JUN	JUL	AGO	SEP	OCT	NOV			DIC	
C.1 Obras y acciones para el mejoramiento urbano del municipio, ejecutadas.	1 Realizar 1 seguimiento a la ejecución de obras en materia de servicios.	Seguimiento	PROGRAMADO			2				1	1					4	50%	
			REALIZADO			2										2		
	2			PROGRAMADO												0	-	
				REALIZADO												0		
				PROGRAMADO														0
				REALIZADO														0
3			PROGRAMADO												0	-		
			REALIZADO														0	
4			PROGRAMADO												0	-		
			REALIZADO														0	
5			PROGRAMADO												0	-		
			REALIZADO														0	
C.2 Acciones para mejorar la seguridad pública en el municipio, realizadas	1 Llevar a cabo 1 seguimientos a la ejecución de obras en materia de seguridad pública.	Seguimiento	PROGRAMADO						1						1	0%		
			REALIZADO												0			
	2			PROGRAMADO												0	-	
				REALIZADO												0		
				PROGRAMADO														0
				REALIZADO														0
3			PROGRAMADO												0	-		
			REALIZADO														0	
4			PROGRAMADO												0	-		
			REALIZADO														0	
5			PROGRAMADO												0	-		
			REALIZADO														0	
C4	1		PROGRAMADO												0	-		
			REALIZADO														0	
	2			PROGRAMADO											0	-		
				REALIZADO														0
	3			PROGRAMADO											0	-		
				REALIZADO														0
4			PROGRAMADO											0	-			
			REALIZADO														0	
5			PROGRAMADO											0	-			
			REALIZADO														0	
C5	1		PROGRAMADO												0	-		
			REALIZADO														0	
	2			PROGRAMADO											0	-		
				REALIZADO														0
	3			PROGRAMADO											0	-		
				REALIZADO														0
4			PROGRAMADO											0	-			
			REALIZADO														0	
5			PROGRAMADO											0	-			
			REALIZADO														0	

C. ANTONIO TEUTELI CUAUTLE
PRESIDENTE MUNICIPAL

PRESIDENTE MUNICIPAL
H. AYUNTAMIENTO
CORONANGO PUEBLA
2018-2021

TESORERÍA MUNICIPAL
C. PATRICIA RAMÍREZ SÁNCHEZ
TESORERÍA MUNICIPAL H. AYUNTAMIENTO
CORONANGO PUEBLA
2018-2021

C. ANTONIO LÓPEZ ESPINOSA
CENTRAL MUNICIPAL



CLAVE: 08/03
 ENTIDAD FISCALIZADA: Coronango
 AÑO: 2020

FECHA DE APROBACIÓN: 24/09/2020
 HOJA: DE:

PROGRAMA PRESUPUESTARIO

Nombre del Programa: Fortalecimiento a la Transversalidad de la Perspectiva de Género
 Unidad(es) Responsable(s): Instancia Municipal de la Mujer
 Costo Total del Programa: \$12,367.65
 Fuente de Financiamiento: RECURSOS PROPIOS
 Monto Específico:

CLASIFICACIÓN		CLASIFICACIÓN FUNCIONAL DEL GASTO	
Finalidad	Concepto	Finalidad	Concepto
	2. Desarrollo social		
	2.6. Protección social		
	2.6.8 Otros Grupos Vulnerables		

DATOS DE VINCULACIÓN AL PLAN ESTATAL DE DESARROLLO

Enfoque Transversal, Igualdad Sustantiva

DATOS DE VINCULACIÓN AL PLAN MUNICIPAL DE DESARROLLO (EJES, ESTRATEGIAS U OBJETIVOS GENERALES)

Eje 5, Bienestar Social y Servicios Públicos, Eje Transversal de Igualdad y Equidad de Género

NIVEL INMEDIATO INFERIOR (OBJETIVO O LINEA ESTRATEGICA)

Generar mejores condiciones de calidad de la población mediante actividades que incrementen el bienestar social, por medio de la prevención, atención y políticas públicas encaminadas a promover el desarrollo integral de las mujeres.

FIN

RESUMEN NARRATIVO: Facilitar el acceso de la información sobre derechos de la mujer, instrumentando actividades, proyectos y acciones que permitan el desarrollo equitativo de las mujeres a través de la Instancia Municipal de la Mujer

Indicador

Nombre: Porcentaje de reportes mensuales de operación realizado por la Instancia Municipal de la Mujer

Dimensión a Medir: Eficacia

Frecuencia de Medición: Anual

Método de Cálculo: $(V1/V2)*100$

Tipo de Indicador: Estratégico

Tipo de Fórmula: Porcentaje

Comportamiento del Indicador hacia la Meta: Nominal

Unidad Base: VALOR

Meta del Indicador: 100

PROGRAMADO

VARIABLES	NOMBRE	UNIDAD DE MEDIDA	CALENDARIO - PROGRAMADO												TOTAL	META PROGRAMADA EN EL AÑO			
			ENE	FEB	MAR	ABR	MAY	JUN	JUL	AGO	SEP	OCT	NOV	DIC					
VARIABLE 1	Total de reportes mensuales de operación realizados en 2020	Reportes	PROGRAMADO VARIABLE 1	1	1	1	1	1	1	1	1	1	1	1	1	1	1	12	100.00%
VARIABLE 2	Total de reportes mensuales de operación realizados en 2020	Reportes	PROGRAMADO VARIABLE 2	1	1	1	1	1	1	1	1	1	1	1	1	1	1	12	

REALIZADO

VARIABLES	NOMBRE	UNIDAD DE MEDIDA	CALENDARIO - PROGRAMADO												TOTAL	RESULTADO ALCANZADO EN EL AÑO			
			ENE	FEB	MAR	ABR	MAY	JUN	JUL	AGO	SEP	OCT	NOV	DIC					
VARIABLE 1	Total de reportes mensuales de operación realizados en 2020	Reportes	REALIZADO VARIABLE 1	1	1	1												3	25.00%
VARIABLE 2	Total de reportes mensuales de operación realizados en 2020	Reportes	REALIZADO VARIABLE 2	1	1	1	1	1	1	1	1	1	1	1	1	1	1	12	

CUMPLIMIENTO FINAL: 25.00%

Explicaciones y causas de las variaciones al cumplimiento de la programación, y, Por qué no se cumplió o por qué se superó considerablemente lo programado?

PROPÓSITO

RESUMEN NARRATIVO: Las mujeres de Coronango, reciben atención a información sobre los derechos de la mujer, así como talleres, pláticas y asesoramiento en temas jurídicos y psicológicos; esto a través de los siguientes componentes.

Indicador

Nombre: Porcentaje de cumplimiento en la implementación de los componentes por parte de la IMM

Dimensión a Medir: Eficacia

Frecuencia de Medición: Mensual

Método de Cálculo: $(V1/V2)*100$

Tipo de Indicador: Gestión

Tipo de Fórmula: Porcentaje

Comportamiento del Indicador hacia la Meta: Nominal

Unidad Base: VALOR

Meta del Indicador:

PROGRAMADO

VARIABLES	NOMBRE	UNIDAD DE MEDIDA	CALENDARIO - PROGRAMADO												TOTAL	META PROGRAMADA EN EL AÑO			
			ENE	FEB	MAR	ABR	MAY	JUN	JUL	AGO	SEP	OCT	NOV	DIC					
VARIABLE 1	Reportes mensuales del proceso de implementación de los componentes	Reportes	PROGRAMADO VARIABLE 1	1	1	1	1	1	1	1	1	1	1	1	1	1	1	12	100.00%
VARIABLE 2	Reportes mensuales del proceso de implementación de los componentes realizados	Reportes	PROGRAMADO VARIABLE 2	1	1	1	1	1	1	1	1	1	1	1	1	1	1	12	



CLAVE: 08/03
 ENTIDAD FISCALIZADA: Coronango
 AÑO: 2020

FECHA DE APROBACIÓN
 24/09/2020
 HOJA: DE:

PROGRAMA PRESUPUESTARIO

Nombre del Programa: Fortalecimiento a la Transversalidad de la Perspectiva de Género
 Unidad(es) Responsable(s): Instancia Municipal de la Mujer
 Costo Total del Programa: \$12,367.65

REALIZADO

VARIABLES	NOMBRE	UNIDAD DE MEDIDA	CALENDARIO - PROGRAMADO												TOTAL	RESULTADO ALCANZADO EN EL AÑO		
			ENE	FEB	MAR	ABR	MAY	JUN	JUL	AGO	SEP	OCT	NOV	DIC				
VARIABLE 1	Reportes mensuales del proceso de implementación de los componentes	Reportes	REALIZADO VARIABLE 1	1	1	1											3	25.00%
VARIABLE 2	Reportes mensuales del proceso de implementación de los componentes realizados	Reportes	REALIZADO VARIABLE 2	1	1	1	1	1	1	1	1	1	1	1	1	1	12	
CUMPLIMIENTO FINAL																	25.00%	

Explicaciones y causas de las variaciones al cumplimiento de la programación. ¿Por qué no se cumplió o por qué se superó considerablemente lo programado?

COMPONENTES

COMPONENTES RESUMEN NARRATIVO: Estrategias para prevenir y atender la violencia hacia la mujer en el municipio, implementadas

Indicador

NOMBRE: Porcentaje de estrategias para prevenir y atender la violencia hacia la mujer en el municipio.

COMPONENTES A MEDIR: Eficiencia

FRECUENCIA DE MEDICIÓN: Trimestral

METODO DE CALCULO: $(v1/n2)*100$

TIPO DE INDICADOR: Gestión

TIPO DE FORMULA: Porcentaje

COMPORTAMIENTO DEL INDICADOR HACIA LA META: Regular

LINEA BASE: 0

VALOR: 2019

META DEL INDICADOR: 100.00

PROGRAMADO

VARIABLES	NOMBRE	UNIDAD DE MEDIDA	CALENDARIO - PROGRAMADO												TOTAL	META PROGRAMADA EN EL AÑO		
			ENE	FEB	MAR	ABR	MAY	JUN	JUL	AGO	SEP	OCT	NOV	DIC				
VARIABLE 1	Número de estrategias para prevenir y atender la violencia hacia la mujer implementadas	ESTRATEGIAS	PROGRAMADO VARIABLE 1	1	6	7	4	3	3	3	3	3	3	3	4	3	43	100.00%
VARIABLE 2	Número total de estrategias para prevenir y atender la violencia hacia la mujer programadas	ESTRATEGIAS	PROGRAMADO VARIABLE 2	1	6	7	4	3	3	3	3	3	3	3	4	3	43	

REALIZADO

VARIABLES	NOMBRE	UNIDAD DE MEDIDA	CALENDARIO - PROGRAMADO												TOTAL	RESULTADO ALCANZADO EN EL AÑO		
			ENE	FEB	MAR	ABR	MAY	JUN	JUL	AGO	SEP	OCT	NOV	DIC				
VARIABLE 1	Número de estrategias para prevenir y atender la violencia hacia la mujer implementadas	ESTRATEGIAS	REALIZADO VARIABLE 1	1	6	7											14	32.56%
VARIABLE 2	Número total de estrategias para prevenir y atender la violencia hacia la mujer programadas	ESTRATEGIAS	REALIZADO VARIABLE 2	1	6	7	4	3	3	3	3	3	3	3	4	3	43	
CUMPLIMIENTO FINAL																	32.56%	

Explicaciones y causas de las variaciones al cumplimiento de la programación. ¿Por qué no se cumplió o por qué se superó considerablemente lo programado?

COMPONENTES RESUMEN NARRATIVO: Acciones para contribuir al empoderamiento de las mujeres, ejecutadas

Indicador

NOMBRE: Porcentaje de acciones para contribuir al empoderamiento de las mujeres

COMPONENTES A MEDIR: Eficiencia

FRECUENCIA DE MEDICIÓN: Mensual

METODO DE CALCULO: $(v1/n2)*100$

TIPO DE INDICADOR: Gestión

TIPO DE FORMULA: Porcentaje

COMPORTAMIENTO DEL INDICADOR HACIA LA META: Regular

LINEA BASE: 0

VALOR: 2019

META DEL INDICADOR: 100

PROGRAMADO

VARIABLES	NOMBRE	UNIDAD DE MEDIDA	CALENDARIO - PROGRAMADO												TOTAL	META PROGRAMADA EN EL AÑO		
			ENE	FEB	MAR	ABR	MAY	JUN	JUL	AGO	SEP	OCT	NOV	DIC				
VARIABLE 1	Número de acciones para contribuir al empoderamiento de las mujeres ejecutadas	ACCIONES	PROGRAMADO VARIABLE 1	1	1	1	1	1				1	1	1	1	1	10	100.00%
VARIABLE 2	Número total de acciones para contribuir al empoderamiento de las mujeres programadas	ACCIONES	PROGRAMADO VARIABLE 2	1	1	1	1	1				1	1	1	1	1	10	

REALIZADO

VARIABLES	NOMBRE	UNIDAD DE MEDIDA	CALENDARIO - PROGRAMADO												TOTAL	RESULTADO ALCANZADO EN EL AÑO		
			ENE	FEB	MAR	ABR	MAY	JUN	JUL	AGO	SEP	OCT	NOV	DIC				
VARIABLE 1	Número de acciones para contribuir al empoderamiento de las mujeres ejecutadas	ACCIONES	REALIZADO VARIABLE 1	1	1	1											3	30.00%
VARIABLE 2	Número total de acciones para contribuir al empoderamiento de las mujeres programadas	ACCIONES	REALIZADO VARIABLE 2	1	1	1	1	1				1	1	1	1	1	10	
CUMPLIMIENTO FINAL																	30.00%	

Explicaciones y causas de las variaciones al cumplimiento de la programación. ¿Por qué no se cumplió o por qué se superó considerablemente lo programado?

COMPONENTES RESUMEN NARRATIVO: Reportes de atención jurídica y psicológica en beneficio de las mujeres, ejecutados

Indicador

NOMBRE: Porcentaje de reportes de atención jurídica y psicológica en beneficio de las mujeres.

PROGRAMA PRESUPUESTARIO

Nombre del Programa: Fortalecimiento a la Transversalidad de la Perspectiva de Género
Unidad(es) Responsable(s): Instancia Municipal de la Mujer
Costo Total del Programa: \$12,367.65

DIRECCIÓN A MEDIR: Eficiencia	FRECUENCIA DE MEDICIÓN: Mensual	MÉTODO DE CÁLCULO: (V1/N2)*100
TÍPOLOGÍA DE INDICADOR: Estratégico	TÍPO DE FÓRMULA: Porcentaje	COMPORTAMIENTO DEL INDICADOR HACIA LA META: Regular
LÍNEA BASE: 0		META DEL INDICADOR: 100
VALOR: 0	AÑO: 2019	

VARIABLES	NOMBRE	UNIDAD DE MEDIDA	CALENDARIO - PROGRAMADO												TOTAL	META PROGRAMADA EN EL AÑO			
			ENE	FEB	MAR	ABR	MAY	JUN	JUL	AGO	SEP	OCT	NOV	DIC					
VARIABLE 1	Número de mecanismos de atención jurídica y psicológica en beneficio de las mujeres deudos	Reportes	PROGRAMADO VARIABLE 1	2	2	2	2	2	2	2	2	2	2	2	2	2	2	24	100.00%
VARIABLE 2	Número total de mecanismos de atención jurídica y psicológica en beneficio de las mujeres programados	Reportes	PROGRAMADO VARIABLE 2	2	2	2	2	2	2	2	2	2	2	2	2	2	2	24	

VARIABLES	NOMBRE	UNIDAD DE MEDIDA	CALENDARIO - REALIZADO												TOTAL	RESULTADO ALCANZADO EN EL AÑO			
			ENE	FEB	MAR	ABR	MAY	JUN	JUL	AGO	SEP	OCT	NOV	DIC					
VARIABLE 1	Número de mecanismos de atención jurídica y psicológica en beneficio de las mujeres deudos	Reportes	REALIZADO VARIABLE 1	2	2	2												6	25.00%
VARIABLE 2	Número total de mecanismos de atención jurídica y psicológica en beneficio de las mujeres programados	Reportes	REALIZADO VARIABLE 2	2	2	2	2	2	2	2	2	2	2	2	2	2	2	24	

CUMPLIMIENTO FINAL: 25.00%

Explicaciones y causas de las variaciones al cumplimiento de la programación, ¿Por qué no se cumplió o por qué se superó considerablemente lo programado?

COMPONENTE 4
RESUMEN NARRATIVO

Indicador

NOMBRE:	
DIRECCIÓN A MEDIR:	FRECUENCIA DE MEDICIÓN:
TÍPOLOGÍA DE INDICADOR:	TÍPO DE FÓRMULA:
LÍNEA BASE:	META DEL INDICADOR:
VALOR:	AÑO:

VARIABLES	NOMBRE	UNIDAD DE MEDIDA	CALENDARIO - PROGRAMADO												TOTAL	META PROGRAMADA EN EL AÑO			
			ENE	FEB	MAR	ABR	MAY	JUN	JUL	AGO	SEP	OCT	NOV	DIC					
VARIABLE 1			PROGRAMADO VARIABLE 1																FALSO
VARIABLE 2			PROGRAMADO VARIABLE 2																

VARIABLES	NOMBRE	UNIDAD DE MEDIDA	CALENDARIO - REALIZADO												TOTAL	PORCENTAJE PROGRAMADO EN EL AÑO			
			ENE	FEB	MAR	ABR	MAY	JUN	JUL	AGO	SEP	OCT	NOV	DIC					
VARIABLE 1			REALIZADO VARIABLE 1																FALSO
VARIABLE 2			REALIZADO VARIABLE 2																

CUMPLIMIENTO FINAL:

Explicaciones y causas de las variaciones al cumplimiento de la programación, ¿Por qué no se cumplió o por qué se superó considerablemente lo programado?

COMPONENTE 4
RESUMEN NARRATIVO

Indicador

NOMBRE:	
DIRECCIÓN A MEDIR:	FRECUENCIA DE MEDICIÓN:
TÍPOLOGÍA DE INDICADOR:	TÍPO DE FÓRMULA:
LÍNEA BASE:	META DEL INDICADOR:
VALOR:	AÑO:

VARIABLES	NOMBRE	UNIDAD DE MEDIDA	CALENDARIO - PROGRAMADO												TOTAL	META PROGRAMADA EN EL AÑO			
			ENE	FEB	MAR	ABR	MAY	JUN	JUL	AGO	SEP	OCT	NOV	DIC					
VARIABLE 1			PROGRAMADO VARIABLE 1																FALSO
VARIABLE 2			PROGRAMADO VARIABLE 2																

PROGRAMA PRESUPUESTARIO

Nombre del Programa Fortalecimiento a la Transversalidad de la Perspectiva de Género
 Unidad(es) Responsable(s) Instancia Municipal de la Mujer
 Costo Total del Programa \$12,367.65

REALIZADO

VARIABLES	NOMBRE	UNIDAD DE MEDIDA	CALENDARIO - PROGRAMADO												TOTAL	PORCENTAJE PROGRAMADO EN EL AÑO		
			REALIZADO	ENE	FEB	MAR	ABR	MAY	JUN	JUL	AGO	SEP	OCT	NOV			DIC	
VARIABLE 1			REALIZADO VARIABLE 1															
VARIABLE 2			REALIZADO VARIABLE 2															FALSO

CUMPLIMIENTO FINAL

Explicaciones y causas de las variaciones el cumplimiento de la programación, ¿ Por qué no se cumplió o por que se supero considerablemente lo programado?

ACTIVIDADES

COMPONENTE	DESCRIPCIÓN	UNIDAD DE MEDIDA	CALENDARIO												TOTAL	PORCENTAJE DE CUMPLIMIENTO DE LA ACTIVIDAD		
			PROGRAMADO / REALIZADO	ENE	FEB	MAR	ABR	MAY	JUN	JUL	AGO	SEP	OCT	NOV			DIC	
C.1 Estrategias para prevenir y atender la violencia hacia la mujer en el municipio, implementadas	1 Impartir 3 talleres a la población y juntas auxiliares sobre las modalidades de violencia hacia la mujer.	Taller	PROGRAMADO	1	1	1											3	100%
			REALIZADO	1	1	1											3	
	2 Realizar 1 foro de participación con padres de familia sobre la violencia intrafamiliar.	Foro	PROGRAMADO			1											1	100%
			REALIZADO			1											1	
	3 Realizar 1 campaña de difusión en los medios de alcance sobre la prevención ante actos de violencia hacia la mujer.	Campaña	PROGRAMADO			1											1	100%
REALIZADO					1											1		
4 Realizar 1 campaña CERO TOLERANCIA, ante actos de violencia, para prevenir y atender a las mujeres.	Campaña	PROGRAMADO			1											1	100%	
		REALIZADO			1											1		
5 Realizar 3 pláticas tituladas "Tu indiferencia mata", como mecanismo de atención a la alerta de violencia de género.	Plática	PROGRAMADO	1	1	1											3	100%	
		REALIZADO	1	1	1											3		
C.2 Acciones para contribuir al empoderamiento de las mujeres, ejecutadas	1 Impartir 3 pláticas a instituciones educativas sobre derechos de la mujer.	Plática	PROGRAMADO										1	1	1	3	0%	
			REALIZADO													0		
			PROGRAMADO													0	-	
			REALIZADO													0		
			PROGRAMADO													0		
C.3 Reportes de atención jurídica y psicológica en beneficio de las mujeres, ejecutados	1 Brindar 12 asesorías jurídicas a las mujeres.	Asesoría	PROGRAMADO	1	1	1	1	1	1	1	1	1	1	1	1	12	25%	
			REALIZADO	1	1	1										3		
	2 Realizar 12 asesorías psicológicas a las mujeres.	Asesoría	PROGRAMADO	1	1	1	1	1	1	1	1	1	1	1	1	12	25%	
			REALIZADO	1	1	1										3		
			PROGRAMADO													0		
C4			PROGRAMADO												0	-		
			REALIZADO														0	
			PROGRAMADO												0	-		
			REALIZADO														0	
			PROGRAMADO														0	
C5			PROGRAMADO												0	-		
			REALIZADO														0	
			PROGRAMADO												0	-		
			REALIZADO														0	
			PROGRAMADO														0	

C. ANTONIO TEJEDA QUINTERO
PRESIDENTE MUNICIPAL 2018 - 2021

PRESIDENCIA MUNICIPAL
M. AYUNTAMIENTO II
CORONANGO PUEBLA
2018 - 2021

C. PATRICIA RIVERA SANDOVAL
TESORERO MUNICIPAL 2018 - 2021

C. ANTONIO LOPEZ ESPINOSA
CONTADOR MUNICIPAL
DE CORONANGO PUEBLA
2018 - 2021