

**PROGRAMA PRESUPUESTARIO**

Nombre del Programa: Fondo para la Infraestructura Social Municipal  
 Unidad(es) Responsable(s): Dirección de Obra Pública y Desarrollo Urbano  
 Costo Total del Programa: \$33,216,177.88

CLASIFICACIÓN		CLASIFICACIÓN FUNCIONAL DEL GASTO	
Finalidad		CONCEPTO	
Función		2. Desarrollo social	
Subfunción		2.7. Otros asuntos sociales	
Sub/Subfunción			

**DATOS DE VINCULACIÓN AL PLAN ESTATAL DE DESARROLLO**

**DATOS DE VINCULACIÓN AL PLAN MUNICIPAL DE DESARROLLO (EJES, ESTRATEGIAS Y/O OBJETIVOS GENERALES)**

EJE 6. BIENESTAR SOCIAL Y SERVICIOS PÚBLICOS

**NIVEL INMEDIATO INFERIOR (OBJETIVO O LÍNEA ESTRATÉGICA)**

Generar mejores condiciones de calidad de vida de la población mediante programas que incrementen el bienestar social. Logrando mejores servicios públicos y obras de infraestructura básica.

**DESCRIPCIÓN DEL RESULTADO**

Mejorar la calidad de vida de la población del municipio a través de la construcción de obras públicas y acciones de mejoramiento

**Indicador**

Porcentaje de población atendida mediante la construcción o mejoramiento de obras y/o acciones.

DESCRIPCIÓN DE LA META	Eficacia	PERIODO DE MEDICIÓN	ANUAL	METODO DE CÁLCULO	(V1/V2)*100
TIPO DE INDICADOR	Estratégico	TIPO DE RESULTADO	Porcentaje	COMPORTAMIENTO DEL INDICADOR HACIA LA META	Nominal
UNIDAD DE MEDIDA		VALOR		META DEL INDICADOR	90.0

**PROGRAMADO**

VARIABLES	UNIDAD DE MEDIDA	NIVEL DE MEDIDA	PROGRAMADO	CALENDARIO PROGRAMADO												TOTAL	META PROGRAMADA EN EL AÑO			
				ENE	FEB	MAR	ABR	MAY	JUN	JUL	AUG	SEP	OCT	NOV	DIC					
VARIABLE 1	Beneficiaria de obras	persona	PROGRAMADO VARIABLE 1															###	40949	100.00%
VARIABLE 2	Población total del municipio	persona	PROGRAMADO VARIABLE 2															###	40849	

**REALIZADO**

VARIABLES	UNIDAD DE MEDIDA	NIVEL DE MEDIDA	REALIZADO	CALENDARIO PROGRAMADO												TOTAL	RESERVA ALCANZADA EN EL AÑO			
				ENE	FEB	MAR	ABR	MAY	JUN	JUL	AUG	SEP	OCT	NOV	DIC					
VARIABLE 1	Beneficiarios de obras	persona	REALIZADO VARIABLE 1															###	40949	100.00%
VARIABLE 2	Población total del municipio	persona	REALIZADO VARIABLE 2															###	40849	

**CUMPLIMIENTO FINAL** 100.00%

Logros obtenidos y causas de los retrocesos al cumplimiento de la programación y por qué no se cumplió o por qué se superó considerablemente la programación?

**PROPOSITO**

Habitantes del municipio mejoran calidad de vida y desarrollo social a través de la construcción de obras y/o acciones.

**Indicador**

Porcentaje de habitantes beneficiados con las obras y/o acciones realizadas.

DESCRIPCIÓN DE LA META	Eficacia	PERIODO DE MEDICIÓN	Anual	METODO DE CÁLCULO	(V1/V2)*100
TIPO DE INDICADOR	Estratégico	TIPO DE RESULTADO	Porcentaje	COMPORTAMIENTO DEL INDICADOR HACIA LA META	Nominal
UNIDAD DE MEDIDA		VALOR		META DEL INDICADOR	100.0

**PROGRAMADO**

VARIABLES	UNIDAD DE MEDIDA	NIVEL DE MEDIDA	PROGRAMADO	CALENDARIO PROGRAMADO												TOTAL	META PROGRAMADA EN EL AÑO			
				ENE	FEB	MAR	ABR	MAY	JUN	JUL	AUG	SEP	OCT	NOV	DIC					
VARIABLE 1	Número de beneficiarios atendidos	persona	PROGRAMADO VARIABLE 1															###	40849	100.00%
VARIABLE 2	Número de beneficiarios programados	persona	PROGRAMADO VARIABLE 2															###	40849	



CLAVE: 08/03  
 ENTIDAD FISCALIZADA: Coronango  
 AÑO: 2019

FECHA DE APROBACIÓN: 02/07/2019  
 HOJA: DE:

**PROGRAMA PRESUPUESTARIO**

Nombre del Programa: Fondo para la Infraestructura Social Municipal  
 Unidad(es) Responsable(s): Dirección de Obra Pública y Desarrollo Urbano  
 Costo Total del Programa: \$33,216,177.85

VARIABLE	NOMBRE	UNIDAD DE MEDIDA	CALENDARIO PROGRAMADO												TOTAL	RESULTADO ALCANZADO EN EL AÑO			
			ENE	FEB	MAR	ABR	MAY	JUN	JUL	AGO	SEPT	OCT	NOV	DIC					
VARIABLE 1	Número de beneficiarios atendidos	PERSONA	REALIZADO VARIABLE 1															40349	100.00%
VARIABLE 2	Número de beneficiarios programados	PERSONA	REALIZADO VARIABLE 2															40349	100.00%

CUMPLIMIENTO FINAL: 100.00%

Explicaciones y causas de las variaciones al cumplimiento de la programación:  
 Por qué no se cumplió o por qué se superó considerablemente lo programado?

**COMPONENTES**

COMPONENTE INDEMNATORIO: Obras de agua y saneamiento realizadas

**Indicador**

NOMBRE: Porcentaje de metros de red construidos.

DEFINICIÓN A MEDIR: Eficacia	PROCESO DE MEDICIÓN: anual	METODO DE CÁLCULO: (V1/V2)*100
TIPO DE INDICADOR: Estratégico	UNIDAD DE MEDICIÓN: Porcentaje	COMPARATIVOS DEL INDICADOR PARA LA META: Nominal
VALOR: 100.00	AÑO: 2019	METAS DEL INDICADOR: 100.00

**PROGRAMADO**

VARIABLE	NOMBRE	UNIDAD DE MEDIDA	CALENDARIO PROGRAMADO												TOTAL	META PROGRAMADA EN EL AÑO			
			ENE	FEB	MAR	ABR	MAY	JUN	JUL	AGO	SEPT	OCT	NOV	DIC					
VARIABLE 1	Construcción de red de agua/saneamiento nuevo	m	PROGRAMADO VARIABLE 1									1034	1354					2388	100.00%
VARIABLE 2	Extensión de red programado	m	PROGRAMADO VARIABLE 2									1034	1354					2388	100.00%

**REALIZADO**

VARIABLE	NOMBRE	UNIDAD DE MEDIDA	CALENDARIO PROGRAMADO												TOTAL	RESULTADO ALCANZADO EN EL AÑO			
			ENE	FEB	MAR	ABR	MAY	JUN	JUL	AGO	SEPT	OCT	NOV	DIC					
VARIABLE 1	Construcción de red de agua/saneamiento nuevo	m	REALIZADO VARIABLE 1									1034	1354					2388	100.00%
VARIABLE 2	Extensión de red programado	m	REALIZADO VARIABLE 2									1034	1354					2388	100.00%

CUMPLIMIENTO FINAL: 100.00%

Explicaciones y causas de las variaciones al cumplimiento de la programación:  
 Por qué no se cumplió o por qué se superó considerablemente lo programado?

**COMPONENTE INDEMNATORIO**

COMPONENTE INDEMNATORIO: Espacios públicos mejorados

**Indicador**

NOMBRE: Porcentaje de espacios públicos intervenidos.

DEFINICIÓN A MEDIR: Eficacia	PROCESO DE MEDICIÓN: anual	METODO DE CÁLCULO: V1/V2*100
TIPO DE INDICADOR: Estratégico	UNIDAD DE MEDICIÓN: Porcentaje	COMPARATIVOS DEL INDICADOR PARA LA META: Nominal
VALOR: 100	AÑO: 2019	METAS DEL INDICADOR: 100

**PROGRAMADO**

VARIABLE	NOMBRE	UNIDAD DE MEDIDA	CALENDARIO PROGRAMADO												TOTAL	META PROGRAMADA EN EL AÑO			
			ENE	FEB	MAR	ABR	MAY	JUN	JUL	AGO	SEPT	OCT	NOV	DIC					
VARIABLE 1	Espacio público mejorado	Espacios	PROGRAMADO VARIABLE 1															2	100.00%
VARIABLE 2	Espacio público intervenido programado	Espacios	PROGRAMADO VARIABLE 2															2	100.00%

**REALIZADO**

VARIABLE	NOMBRE	UNIDAD DE MEDIDA	CALENDARIO PROGRAMADO												TOTAL	RESULTADO ALCANZADO EN EL AÑO			
			ENE	FEB	MAR	ABR	MAY	JUN	JUL	AGO	SEPT	OCT	NOV	DIC					
VARIABLE 1	Espacio público mejorado	Espacios	REALIZADO VARIABLE 1															2	100.00%
VARIABLE 2	Espacio público intervenido programado	Espacios	REALIZADO VARIABLE 2															2	100.00%

CUMPLIMIENTO FINAL: 100.00%

Explicaciones y causas de las variaciones al cumplimiento de la programación:  
 Por qué no se cumplió o por qué se superó considerablemente lo programado?

**PROGRAMA PRESUPUESTARIO**

Nombre del Programa: Fondo para la Infraestructura Social Municipal  
 Unidad(es) Responsable(s): Dirección de Obra Pública y Desarrollo Urbano  
 Costo Total del Programa: \$33,219,177.88

COMPONENTE 2: RESULTADO INFORMATIVO  
 Acciones de mejoramiento de calidad de espacios de la vivienda

**Indicador:**

NOMBRE:	Porcentaje de viviendas ampliadas		
DIRECCIÓN A MEDIR:	Eficacia	PERIODO DE MEDICIÓN:	anual
TIPO DE INDICADOR:	Estratégico	TIPO DE FÓRMULA:	Porcentaje
METODO DE CÁLCULO:	v1/2*100		
COMPORTAMIENTO DEL INDICADOR HACIA LA META:	Nominal		
METRA DEL INDICADOR:	100		

**PROGRAMADO**

VARIABLES	NOMBRES	UNIDAD DE MEDIDA	CALENDARIO - PROGRAMADO												TOTAL	META PROGRAMADA EN EL AÑO						
			PROGRAMADO	ENE	FEB	MAR	ABR	MAY	JUN	JUL	AGO	SEP	OCT	NOV			DIC					
VARIABLE 1	viviendas atendidas	Viviendas	PROGRAMADO VARIABLE 1															40	30	30	100	100.00%
VARIABLE 2	viviendas atendidas programadas	Viviendas	PROGRAMADO VARIABLE 2															40	30	30	100	100.00%

**REALIZADO**

VARIABLES	NOMBRES	UNIDAD DE MEDIDA	CALENDARIO - PROGRAMADO												TOTAL	RESULTADO O SUSEDO EN EL AÑO							
			REALIZADO	ENE	FEB	MAR	ABR	MAY	JUN	JUL	AGO	SEP	OCT	NOV			DIC						
VARIABLE 1	viviendas atendidas	Viviendas	REALIZADO VARIABLE 1															11			80	100	100.00%
VARIABLE 2	viviendas atendidas programadas	Viviendas	REALIZADO VARIABLE 2															40	30	30	100	100.00%	

**CUPLIMIENTO FINAL: 100.00%**

Explicaciones y causas de las variaciones al cumplimiento de la programación:  
 Por qué no se cumplió o por qué se superó considerablemente lo programado?

COMPONENTE 4: RESULTADO INFORMATIVO  
 Infraestructura educativa mejorada

**Indicador:**

NOMBRE:	Porcentaje de escuelas atendidas		
DIRECCIÓN A MEDIR:	Eficacia	PERIODO DE MEDICIÓN:	Semestral
TIPO DE INDICADOR:	Estratégico	TIPO DE FÓRMULA:	Porcentaje
METODO DE CÁLCULO:	v1/2*100		
COMPORTAMIENTO DEL INDICADOR HACIA LA META:	Nominal		
METRA DEL INDICADOR:	100		

**PROGRAMADO**

VARIABLES	NOMBRES	UNIDAD DE MEDIDA	CALENDARIO - PROGRAMADO												TOTAL	META PROGRAMADA EN EL AÑO						
			PROGRAMADO	ENE	FEB	MAR	ABR	MAY	JUN	JUL	AGO	SEP	OCT	NOV			DIC					
VARIABLE 1	Total de escuelas atendidas	Escuelas	PROGRAMADO VARIABLE 1				1												1	2	3	100.00%
VARIABLE 2	Total de escuelas programadas	Escuelas	PROGRAMADO VARIABLE 2				1												1	2	4	100.00%

**REALIZADO**

VARIABLES	NOMBRES	UNIDAD DE MEDIDA	CALENDARIO - PROGRAMADO												TOTAL	RESULTADO O SUSEDO EN EL AÑO						
			REALIZADO	ENE	FEB	MAR	ABR	MAY	JUN	JUL	AGO	SEP	OCT	NOV			DIC					
VARIABLE 1	Total de escuelas atendidas	Escuelas	REALIZADO VARIABLE 1				1													3	3	100.00%
VARIABLE 2	Total de escuelas programadas	Escuelas	REALIZADO VARIABLE 2				1												1	2	4	100.00%

**CUPLIMIENTO FINAL: 100.00%**

Explicaciones y causas de las variaciones al cumplimiento de la programación:  
 Por qué no se cumplió o por qué se superó considerablemente lo programado?

COMPONENTE 5: RESULTADO INFORMATIVO  
 Acciones de urbanización realizadas

**Indicador:**

NOMBRE:	Porcentaje de acciones de mejoramiento urbano realizadas		
DIRECCIÓN A MEDIR:	Eficiencia	PERIODO DE MEDICIÓN:	Semestral
TIPO DE INDICADOR:	Estratégico	TIPO DE FÓRMULA:	Porcentaje
METODO DE CÁLCULO:	v1/2*100		
COMPORTAMIENTO DEL INDICADOR HACIA LA META:	Nominal		
METRA DEL INDICADOR:	100		

**PROGRAMADO**

VARIABLES	NOMBRES	UNIDAD DE MEDIDA	CALENDARIO - PROGRAMADO												TOTAL	META PROGRAMADA EN EL AÑO										
			PROGRAMADO	ENE	FEB	MAR	ABR	MAY	JUN	JUL	AGO	SEP	OCT	NOV			DIC									
VARIABLE 1	extensión de vialidad mejorada	m2	PROGRAMADO VARIABLE 1																		874	4065	5340	10279	100.00	
VARIABLE 2	extensión de vialidad programada para intervención	m2	PROGRAMADO VARIABLE 2																			874	4065	5340	10279	100.00

**REALIZADO**

VARIABLES	NOMBRES	UNIDAD DE MEDIDA	CALENDARIO - PROGRAMADO												TOTAL	RESULTADO O SUSEDO EN EL AÑO											
			REALIZADO	ENE	FEB	MAR	ABR	MAY	JUN	JUL	AGO	SEP	OCT	NOV			DIC										
VARIABLE 1	extensión de vialidad mejorada	m2	REALIZADO VARIABLE 1																			874	4065	5340	10279	110.80	
VARIABLE 2	extensión de vialidad programada para intervención	m2	REALIZADO VARIABLE 2																				874	4065	5340	10279	110.80

**CUPLIMIENTO FINAL: 110.80%**

Explicaciones y causas de las variaciones al cumplimiento de la programación:  
 Por qué no se cumplió o por qué se superó considerablemente lo programado?

**PROGRAMA PRESUPUESTARIO**

Nombre del Programa: Fondo para la Infraestructura Social Municipal  
 Unidad(es) Responsable(s): Dirección de Obra Pública y Desarrollo Urbano  
 Costo Total del Programa: \$33,218,177.88

COMPONENTE	DESCRIPCIÓN	UNIDAD DE MEDIDA	CICLOS												TOTAL	PORCENTAJE DE CUMPLIMIENTO DE LA ACTIVIDAD		
			PROGRAMADO	REALIZADO	ENE	FEB	MAR	ABR	MAY	JUN	JUL	AGO	SEP	OCT			NOV	DIC
			PROGRAMADO	REALIZADO														
Componente 1	1. Elaboración de proyectos e integración de expedientes técnicos para trámites y procesos correspondientes	expediente	PROGRAMADO	REALIZADO													2	100%
	2. Realizar procesos de adjudicación hasta su contratación	proceso	PROGRAMADO	REALIZADO					1	1							2	100%
	3. Realizar obras de agua y/o saneamiento	obra	PROGRAMADO	REALIZADO							1	1					2	100%
	4. Supervisión de obra	reporte	PROGRAMADO	REALIZADO							1	1					2	100%
	5. Entrega de obra pública	acta de entrega	PROGRAMADO	REALIZADO							1	1					2	100%
Componente 2	1. Elaboración de proyectos e integración de expedientes técnicos para trámites y procesos correspondientes	expediente	PROGRAMADO	REALIZADO						2							2	100%
	2. Tramitar validaciones de obra	validación	PROGRAMADO	REALIZADO							2						2	100%
	3. Realizar procesos de adjudicación hasta su contratación	proceso	PROGRAMADO	REALIZADO									2				2	100%
	4. Realizar obras de intervención de espacios públicos	obra	PROGRAMADO	REALIZADO										2	2		2	100%
	5. Entrega de obra pública	Acta entrega-recepción	PROGRAMADO	REALIZADO										2	2		2	100%
Componente 3	1. Realizar convocatorias para identificación de beneficiarios potenciales	convocatoria	PROGRAMADO	REALIZADO						1	1						2	100%
	2. Identificación de viviendas e inventario de Condiciones de Información Socioeconómica	Visita	PROGRAMADO	REALIZADO						1	1						2	100%
	3. Proceso de adjudicación hasta contratación	Proceso	PROGRAMADO	REALIZADO												1	0%	
	4. Construcción de cuarto adicional	Cuarto	PROGRAMADO	REALIZADO									11		89	100	100	100%
	5. Entrega de obra pública	Acta entrega-recepción	PROGRAMADO	REALIZADO										5	5		5	100%
Componente 4	1. Elaboración de proyectos e integración de expedientes técnicos	Expediente	PROGRAMADO	REALIZADO													4	100%
	2. Realizar procesos de adjudicación hasta su contratación	Proceso	PROGRAMADO	REALIZADO		1							3				4	100%
	3. Ejecución de obras de infraestructura educativa	Obra	PROGRAMADO	REALIZADO			1						3				4	100%
	4. Entrega de obra pública	Acta entrega-recepción	PROGRAMADO	REALIZADO			1										1	100%
	5.		PROGRAMADO	REALIZADO													0	
Componente 5	1. Elaboración de proyectos e integración de expedientes técnicos	Expediente	PROGRAMADO	REALIZADO			4										4	100%
	2. Realizar procesos de adjudicación hasta su contratación	Proceso	PROGRAMADO	REALIZADO		1					1					3	5	100%
	3. Ejecución de obras de mejoramiento de viviendas	Calle	PROGRAMADO	REALIZADO							1					3	4	100%
	4. Entrega de obra pública	Acta entrega-recepción	PROGRAMADO	REALIZADO							1					3	4	100%
	5.		PROGRAMADO	REALIZADO													0	

C. ANTONIO TRUJILLO CUATRECASAS  
 PRESIDENTE MUNICIPAL  
 PRESIDENCIA MUNICIPAL  
 DE CORONANGO PUEBLA  
 2018-2021

TESORERÍA MUNICIPAL  
 H. AYUNTAMIENTO  
 DE CORONANGO PUEBLA  
 2018 - 2021

PATRICIA GARCÍA GONZÁLEZ  
 CONTRALORA MUNICIPAL  
 CONTRALORIA MUNICIPAL  
 H. AYUNTAMIENTO  
 DE CORONANGO PUEBLA  
 2018 - 2021

**PROGRAMA PRESUPUESTARIO**

Nombre del Programa: FORTAMUN  
 Unidad(es) Responsable(s): Dirección de Obras Públicas y Desarrollo Urbano  
 Costo Total del Programa: \$28,315,307.30

CLASIFICACION	CLASIFICACION FUNCIONAL DEL GASTO	CONCEPTO
Finalidad		2. Desarrollo social
Función		2.2. Vivienda y servicios a la comunidad
Subfunción		2.2.1 Urbanización
Sub/Subfunción		

**DATOS DE VINCULACION AL PLAN ESTATAL DE DESARROLLO**

**DATOS DE VINCULACION AL PLAN MUNICIPAL DE DESARROLLO (EJES, ESTRATEGIAS U OBJETIVOS GENERALES)**

Eje 3: Desarrollo Urbano y Rural Sustentable y Eje 5: Bienestar Social y Servicios Públicos

**NIVEL INMEDIATO INFERIOR (OBJETIVO O LINEA ESTRATEGICA)**  
 Mejorar la planeación y ordenamiento urbano-rural de forma sustentable mediante la proyección de programas, obras y políticas orientadas a dignificar la infraestructura, la movilidad y la convivencia con nuestro ecosistema y lograr su conservación así como generar mejores condiciones de vida de la población a través del bienestar social, mejores servicios públicos y obras de infraestructura básica.

**FIN**

Mejorar la calidad de vida de la población del municipio a través de la construcción y acciones de mejoramiento de obras públicas.

**INDICADOR**  
 Nombre: Porcentaje de población atendida directa o indirectamente mediante la construcción de obras públicas.

DIMENSION A MEDIR	Eficacia	FRECUENCIA DE MEDICION	Anual	METODO DE CALCULO	$(1/2)*100$
TIPO DE INDICADOR	Estratégico	TIPO DE FORMULA	Porcentaje	COMPORTAMIENTO DEL INDICADOR HACIA LA META	Nominal

UNIDAD DE MEDIDA	VALOR	AÑO	META DEL INDICADOR
			97

VARIABLES	NOMBRE	UNIDAD DE MEDIDA	CALENDARIO PROGRAMADO												TOTAL	META PROGRAMADA EN EL AÑO				
			ENE	FEB	MAR	ABR	MAY	JUN	JUL	AGO	SEP	OCT	NOV	DIC						
VARIABLE 1	Beneficiarios de obras	persona	PROGRAMADO VARIABLE 1															40000	40000	87.65%
VARIABLE 2	Población total del municipio	persona	PROGRAMADO VARIABLE 2															40940	40940	

VARIABLES	NOMBRE	UNIDAD DE MEDIDA	CALENDARIO PROGRAMADO												TOTAL	RESULTADO AL CERRADO EN CLARO				
			ENE	FEB	MAR	ABR	MAY	JUN	JUL	AGO	SEP	OCT	NOV	DIC						
VARIABLE 1	Beneficiarios de obras	persona	REALIZADO VARIABLE 1															40940	40940	100.00%
VARIABLE 2	Población total del municipio	persona	REALIZADO VARIABLE 2															40940	40940	

CUPLIMIENTO FINAL: 102.38%

Explicaciones y causas de las variaciones al cumplimiento de la programación, ¿por qué no se cumplió o por qué se superó considerablemente lo programado?

**PROPOSITO**

Resumen Narrativo: Habitantes del municipio mejoran calidad de vida y desarrollo social a través de las obras de infraestructura pública

**Indicador**

Nombre: Porcentaje de habitantes beneficiados con las obras públicas realizadas

DIMENSION A MEDIR	Eficacia	FRECUENCIA DE MEDICION	anual	METODO DE CALCULO	$(1/2)*100$
TIPO DE INDICADOR	Estratégico	TIPO DE FORMULA	Porcentaje	COMPORTAMIENTO DEL INDICADOR HACIA LA META	Nominal

UNIDAD DE MEDIDA	VALOR	AÑO	META DEL INDICADOR
			100.0

VARIABLES	NOMBRE	UNIDAD DE MEDIDA	CALENDARIO PROGRAMADO												TOTAL	META PROGRAMADA EN EL AÑO					
			ENE	FEB	MAR	ABR	MAY	JUN	JUL	AGO	SEP	OCT	NOV	DIC							
VARIABLE 1	Número de beneficiarios atendidos	personas	PROGRAMADO VARIABLE 1					14850										11000	15000	40940	100.00%
VARIABLE 2	Número de beneficiarios programado	personas	PROGRAMADO VARIABLE 2					14850										11000	15000	40940	

**PROGRAMA PRESUPUESTARIO**

Nombre del Programa: FORTAMUN  
Unidad(es) Responsable(s): Dirección de Obras Públicas y Desarrollo Urbano  
Costo Total del Programa: \$28,315,307.39

VARIABLES	NOMBRE	UNIDAD DE MEDIDA	CALENDARIO PROGRAMADO												TOTAL	RESULTADO ALCANZADO EN EL AÑO		
			ENE	FEB	MAR	ABR	MAY	JUN	JUL	AGO	SEP	OCT	NOV	DIC				
VARIABLE 1	Número de beneficiarios atendidos	Personas	REALIZADO VARIABLE 1			14856							11000			15060	40648	100.00%
VARIABLE 2	Número de beneficiarios programado	Personas	REALIZADO VARIABLE 2			14856							11000			15060	40648	

**CUMPLIMIENTO FINAL** 100.00%

Explicaciones y causas de las variaciones al cumplimiento de la programación. ¿Por qué no se cumplió o por qué se superó considerablemente lo programado?

**COMPONENTES**

COMPONENTES RESUMEN NARRATIVO: Espacios de uso público mejorados

INDICADOR	
NOMBRE	porcentaje de espacios mejorados
DIMENSION A MEDIR	Eficacia
TIPO DE INDICADOR	Estratégico
FRECUENCIA DE MEDICIÓN	anual
METODO DE CALCULO	$(v1/v2)*100$
COMPORTAMIENTO DEL INDICADOR HACIA LA META	Nominal
VALOR	100.00

PROGRAMADO																	
VARIABLE 1	espacio publico mejorado	PROGRAMADO VARIABLE 1			1					2	2				1	\$	100.00%
VARIABLE 2	espacio publico existente priorizado	PROGRAMADO VARIABLE 2			1					2	2				1	\$	

REALIZADO																	
VARIABLE 1	espacio publico mejorado	REALIZADO VARIABLE 1			1					1	1				2	\$	83.33%
VARIABLE 2	espacio publico existente priorizado	REALIZADO VARIABLE 2			1					2	2				1	\$	

**CUMPLIMIENTO FINAL** 83.33%

Explicaciones y causas de las variaciones al cumplimiento de la programación. ¿Por qué no se cumplió o por qué se superó considerablemente lo programado? Se asigno presupuesto del fondo para acciones de seguridad pública y alumbrado público, por lo que se canceló la intervención de un espacio.

COMPONENTES RESUMEN NARRATIVO: Vialidades mejoradas

INDICADOR	
NOMBRE	Porcentaje de metros cuadrados mejorados
DIMENSION A MEDIR	Eficacia
TIPO DE INDICADOR	Estratégico
FRECUENCIA DE MEDICIÓN	anual
METODO DE CALCULO	$(v1/v2)*100$
COMPORTAMIENTO DEL INDICADOR HACIA LA META	Nominal
VALOR	100

PROGRAMADO																		
VARIABLE 1	Metros pavimentados/bacheados realizados	PROGRAMADO VARIABLE 1			2192												10644	100%
VARIABLE 2	Metros pavimentados/bacheados programados	PROGRAMADO VARIABLE 2			2192				1484		1141						10644	

REALIZADO																		
VARIABLE 1	Metros pavimentados/bacheados realizados	REALIZADO VARIABLE 1			2192				1484		1141						11944	108.00%
VARIABLE 2	Metros pavimentados/bacheados programados	REALIZADO VARIABLE 2			2192				1484		1141						10644	

**CUMPLIMIENTO FINAL** 108.00%

Explicaciones y causas de las variaciones al cumplimiento de la programación. ¿Por qué no se cumplió o por qué se superó considerablemente lo programado?

COMPONENTES RESUMEN NARRATIVO: Adquisición de vehículos con equipamiento para elementos de seguridad pública municipal

INDICADOR	
NOMBRE	Porcentaje de vehículos adquiridos

**PROGRAMA PRESUPUESTARIO**

Nombre del Programa: FORTAMUN  
 Unidad(es) Responsable(s): Dirección de Obras Públicas y Desarrollo Urbano  
 Costo Total del Programa: \$28,315,307.39

DIMENSION A MEDIR	Eficacia	FRECUENCIA DE MEDICIÓN	Anual	METODO DE CALCULO	(v1/2)*100
TIPO DE INDICADOR	Estratégico	TIPO DE FORMULA	Porcentaje	COMPORTAMIENTO DEL INDICADOR HACIA LA META	Nominal
VALOR			AÑO		
LINEA BASE			META DEL INDICADOR		
			100		

VARIABLES	NOMBRE	UNIDAD DE MEDIDA	CALENDARIO - PROGRAMADO												TOTAL	META PROGRAMADA EN EL AÑO			
			ENE	FEB	MAR	ABR	MAY	JUN	JUL	AGO	SEP	OCT	NOV	DIC					
VARIABLE 1	Patrullas equipadas adquiridas	patrulla	PROGRAMADO VARIABLE 1														6	\$	100.00%
VARIABLE 2	patrullas adquiridas programadas	patrulla	PROGRAMADO VARIABLE 2														6	\$	

VARIABLES	NOMBRE	UNIDAD DE MEDIDA	CALENDARIO - PROGRAMADO												TOTAL	PORCENTAJE REALIZADO EN EL AÑO			
			ENE	FEB	MAR	ABR	MAY	JUN	JUL	AGO	SEP	OCT	NOV	DIC					
VARIABLE 1	Patrullas equipadas adquiridas	patrulla	REALIZADO VARIABLE 1														6	\$	100.00%
VARIABLE 2	patrullas adquiridas programadas	patrulla	REALIZADO VARIABLE 2														6	\$	

**CUMPLIMIENTO FINAL** 100.00%

Explicaciones y causas de las variaciones al cumplimiento de la programación: ¿Por qué no se cumplió o por qué se supero considerablemente lo programado?

COMPONENTE 1 RECURSO SUBSIDIARIO: Estudiantes matriculados en el presente ciclo escolar que reciben apoyo de mochilas y útiles escolares "Programa Primero Nuestros Estudiantes" Implementado

<b>Indicador</b>					
NOMBRE	Porcentaje de estudiantes matriculados beneficiados				
DIMENSION A MEDIR	Eficacia	FRECUENCIA DE MEDICIÓN	Anual	METODO DE CALCULO	(v1/2)*100
TIPO DE INDICADOR	Estratégico	TIPO DE FORMULA	Porcentaje	COMPORTAMIENTO DEL INDICADOR HACIA LA META	Nominal
VALOR			AÑO		
LINEA BASE			META DEL INDICADOR		
			100.00%		

VARIABLES	NOMBRE	UNIDAD DE MEDIDA	CALENDARIO - PROGRAMADO												TOTAL	META PROGRAMADA EN EL AÑO		
			ENE	FEB	MAR	ABR	MAY	JUN	JUL	AGO	SEP	OCT	NOV	DIC				
VARIABLE 1	Estudiantes matriculados programados para recibir apoyo	estudiante	PROGRAMADO VARIABLE 1													15000	15000	100.00%
VARIABLE 2	Estudiantes matriculados que podrian recibir apoyo	estudiante	PROGRAMADO VARIABLE 2													15000	15000	

VARIABLES	NOMBRE	UNIDAD DE MEDIDA	CALENDARIO - PROGRAMADO												TOTAL	PORCENTAJE REALIZADO EN EL AÑO		
			ENE	FEB	MAR	ABR	MAY	JUN	JUL	AGO	SEP	OCT	NOV	DIC				
VARIABLE 1	Estudiantes matriculados programados para recibir apoyo	estudiante	REALIZADO VARIABLE 1													15000	15000	100.00%
VARIABLE 2	Estudiantes matriculados que podrian recibir apoyo	estudiante	REALIZADO VARIABLE 2													15000	15000	

**CUMPLIMIENTO FINAL** 100.00%

Explicaciones y causas de las variaciones al cumplimiento de la programación: ¿Por qué no se cumplió o por qué se supero considerablemente lo programado?

COMPONENTE 1 RECURSO SUBSIDIARIO: Acciones realizadas para mejorar la percepción de seguridad pública entre los habitantes del municipio

<b>Indicador</b>					
NOMBRE	Porcentaje de acciones de seguridad instrumentadas				
DIMENSION A MEDIR	Eficacia	FRECUENCIA DE MEDICIÓN	Anual	METODO DE CALCULO	(v1/2)*100
TIPO DE INDICADOR	Estratégico	TIPO DE FORMULA	Porcentaje	COMPORTAMIENTO DEL INDICADOR HACIA LA META	Nominal
VALOR			AÑO		
LINEA BASE			META DEL INDICADOR		
			100		

VARIABLES	NOMBRE	UNIDAD DE MEDIDA	CALENDARIO - PROGRAMADO												TOTAL	META PROGRAMADA EN EL AÑO			
			ENE	FEB	MAR	ABR	MAY	JUN	JUL	AGO	SEP	OCT	NOV	DIC					
VARIABLE 1	Acciones de seguridad pública instrumentadas	Acciones	PROGRAMADO VARIABLE 1														1	1	100.00%
VARIABLE 2	Acciones de seguridad pública programadas	Acciones	PROGRAMADO VARIABLE 2														1	1	

VARIABLES	NOMBRE	UNIDAD DE MEDIDA	CALENDARIO - PROGRAMADO												TOTAL	PORCENTAJE REALIZADO EN EL AÑO			
			ENE	FEB	MAR	ABR	MAY	JUN	JUL	AGO	SEP	OCT	NOV	DIC					
VARIABLE 1	Acciones de seguridad pública instrumentadas	Acciones	REALIZADO VARIABLE 1														1	1	100.00%
VARIABLE 2	Acciones de seguridad pública programadas	Acciones	REALIZADO VARIABLE 2														1	1	

**CUMPLIMIENTO FINAL** 100.00%

Explicaciones y causas de las variaciones al cumplimiento de la programación: ¿Por qué no se cumplió o por qué se supero considerablemente lo programado?

**PROGRAMA PRESUPUESTARIO**

Nombre del Programa: FORTAMUN  
 Unidad(es) Responsable(s): Dirección de Obras Públicas y Desarrollo Urbano  
 Costo Total del Programa: \$28,315,807.98

COMPONENTE	DESCRIPCIÓN	UNIDAD DE MEDIDA	CALENDARIO												TOTAL	PORCENTAJE DE CUMPLIMIENTO DE LA ACTIVIDAD				
			PROGRAMADO / REALIZADO	ENE	FEB	MAR	ABR	MAY	JUN	JUL	AGO	SEP	OCT	NOV			DIC			
C1	1. Elaboración de proyectos e integración de expedientes técnicos para tramites y procesos correspondientes	Expediente	PROGRAMADO REALIZADO					3									3	6	100%	
	2. Realizar procesos de adjudicación hasta su contratación	Proceso	PROGRAMADO REALIZADO															2	6	33%
	3. Realizar obras de intervención en espacios públicos	obra	PROGRAMADO REALIZADO															2	6	33%
	4. Entrega de obra pública	Acta entrega-recepción	PROGRAMADO REALIZADO															2	6	33%
	5.		PROGRAMADO REALIZADO															0	0	
C2	1. Elaboración de proyectos e integración de expedientes técnicos para tramites y procesos correspondientes	Expediente	PROGRAMADO REALIZADO															2	4	100%
	2. Realizar procesos de adjudicación hasta su contratación	Proceso	PROGRAMADO REALIZADO															2	4	100%
	3. Realizar obras de urbanización	obra	PROGRAMADO REALIZADO															1	4	100%
	4. Entrega de obra pública	Acta entrega-recepción	PROGRAMADO REALIZADO															1	4	100%
	6.		PROGRAMADO REALIZADO															0	0	
C3	1. Elaboración de proyectos e integración de expediente técnico	Expediente	PROGRAMADO REALIZADO															1	1	100%
	2. Realizar procesos de cotización	proceso	PROGRAMADO REALIZADO															1	1	100%
	3. Proceso de solicitud de opinión favorable	proceso	PROGRAMADO REALIZADO															1	1	100%
	4. Adquisición y equipamiento de patrullas	patrulla	PROGRAMADO REALIZADO															0	8	100%
	5.		PROGRAMADO REALIZADO															0	0	
C4	1. Elaboración de proyectos e integración de expedientes técnicos	Expediente	PROGRAMADO REALIZADO															1	1	100%
	2. Realizar procesos de cotización	proceso	PROGRAMADO REALIZADO															1	1	100%
	3. Registro de estudiantes matriculados en las diversas localidades del municipio	estudiantes	PROGRAMADO REALIZADO															1	1	100%
	4. Adquisición de lotes de mechillas y tóiles oscilares	lote	PROGRAMADO REALIZADO															1	1	100%
	5. Entrega de paquetes de apoyo a la educación básica	paquete	PROGRAMADO REALIZADO															16,000	16,000	100%
C5	1. Trámites jurídicos y administrativos para la integración de expediente de aportación al CERESO	Expediente	PROGRAMADO REALIZADO															1	1	100%
	2. Trámites jurídicos y administrativos para la integración de expediente de pago de alumbrado público	Expediente	PROGRAMADO REALIZADO															1	1	100%
	3. Trámites jurídicos y administrativos para la integración de expediente de pago de personal de seguridad pública	Expediente	PROGRAMADO REALIZADO															1	1	100%
	4. Pago de acciones de seguridad pública	Expediente	PROGRAMADO REALIZADO															2	3	100%
	5.		PROGRAMADO REALIZADO															0	0	

C. ANTONIO TREVINO QUIÑONES  
 PRESIDENTE MUNICIPAL  
 PRESIDENCIA MUNICIPAL  
 DE CORONANGO PUEBLA  
 2018-2021

C. SILVIA QUIÑONES  
 TESORERA MUNICIPAL  
 TESORERIA MUNICIPAL  
 H. AYUNTAMIENTO  
 DE CORONANGO PUEBLA  
 2018 - 2021

C. PATRICIA RAMÍREZ SÁNCHEZ  
 CONTRALORA MUNICIPAL  
 CONTRALORIA MUNICIPAL  
 H. AYUNTAMIENTO  
 DE CORONANGO PUEBLA  
 2018 - 2021

**PROGRAMA PRESUPUESTARIO**

Nombre del Programa: Obras Dignas  
 Unidad(es) Responsable(s): Dirección de Obras Públicas y Desarrollo Urbano  
 Costo Total del Programa: \$53,119,662.64

CLASIFICACIÓN	CONCEPTO
Finalidad	2. Desarrollo social
Función	2.2. Vivienda y servicios a la comunidad
Subfunción	2.2.1 Urbanización
Sub/Subfunción	

**DATOS DE VINCULACIÓN AL PLAN ESTATAL DE DESARROLLO**

**DATOS DE VINCULACIÓN AL PLAN MUNICIPAL DE DESARROLLO (EJES, ESTRATEGIAS U OBJETIVOS GENERALES)**

Eje 3: Desarrollo Urbano y Rural Sustentable y Eje 5: Bienestar Social y Servicios Públicos

**NIVEL INMEDIATO INFERIOR (OBJETIVO O LINEA ESTRATEGICA)**  
 Mejorar la planeación y ordenamiento urbano-rural de forma sustentable mediante la proyección de programas, obras y políticas orientadas a dignificar la infraestructura, la movilidad y la convivencia con nuestro ecosistema y lograr su conservación así como generar mejores condiciones de vida de la población a través del bienestar social, mejores servicios públicos y obras de infraestructura básica.

**FIN**

REQUERIMIENTO NARRATIVO: Mejorar la calidad de vida de la población del municipio a través de la construcción y acciones de mejoramiento de obras públicas.

NOMBRE: Porcentaje de población beneficiada directa o indirectamente mediante la construcción de obras públicas.

DIMENSIÓN A MEDIR	Eficacia	FRECUENCIA DE MEDICIÓN	Anual	METODO DE CALCULO	(V1/V2)*100
TIPO DE INDICADOR	Estratégico	TIPO DE FORMULA	Porcentaje	COMPORTAMIENTO DEL INDICADOR HACIA LA META	Nominal
LINEA BASE		META DEL INDICADOR			100

VARIABLES	NOMBRE	UNIDAD DE MEDIDA	CALENDARIO - PROGRAMADO												TOTAL	META PROGRAMADA EN EL AÑO			
			PROGRAMADO	ENE	FEB	MAR	ABR	MAY	JUN	JUL	AGO	SEP	OCT	NOV			DIC		
VARIABLE 1	Beneficiarios de obras	persona	PROGRAMADO VARIABLE 1														40949	40949	100.00%
VARIABLE 2	Población total del municipio	persona	PROGRAMADO VARIABLE 2														40949	40949	

VARIABLES	NOMBRE	UNIDAD DE MEDIDA	CALENDARIO - REALIZADO												TOTAL	RESULTADO ALCANZADO EN EL AÑO			
			REALIZADO	ENE	FEB	MAR	ABR	MAY	JUN	JUL	AGO	SEP	OCT	NOV			DIC		
VARIABLE 1	Beneficiarios de obras	persona	REALIZADO VARIABLE 1														40949	40949	100.00%
VARIABLE 2	Población total del municipio	persona	REALIZADO VARIABLE 2														40949	40949	

CUMPLIMIENTO FINAL: 100.00%

Explicaciones y causas de las variaciones al cumplimiento de la programación, ¿Por qué no se cumplió o por qué se superó considerablemente lo programado?

**PROPÓSITO**

REQUERIMIENTO NARRATIVO: Habitantes del municipio mejoran calidad de vida a través de la ejecución de obras públicas

**Indicador**

NOMBRE: Porcentaje de habitantes beneficiados con las obras públicas realizadas

DIMENSIÓN A MEDIR	Eficacia	FRECUENCIA DE MEDICIÓN	anual	METODO DE CALCULO	(V1/V2)*100
TIPO DE INDICADOR	Estratégico	TIPO DE FORMULA	Porcentaje	COMPORTAMIENTO DEL INDICADOR HACIA LA META	Nominal
LINEA BASE		META DEL INDICADOR			94.0

VARIABLES	NOMBRE	UNIDAD DE MEDIDA	CALENDARIO - PROGRAMADO												TOTAL	META PROGRAMADA EN EL AÑO			
			PROGRAMADO	ENE	FEB	MAR	ABR	MAY	JUN	JUL	AGO	SEP	OCT	NOV			DIC		
VARIABLE 1	Número de beneficiarios atendidos por ejecución de obra pública	personas	PROGRAMADO VARIABLE 1		12679	14950	28000	13300	17000					10500	20100		14900	129826	84.15%
VARIABLE 2	Número de beneficiarios programado por obra	personas	PROGRAMADO VARIABLE 2		12911	14854	25480	14339	21600					11038	20247		14854	136826	



CLAVE: 08/03  
 ENTIDAD FISCALIZADA: Coronango  
 AÑO: 2019

FECHA DE APROBACIÓN  
 02/07/2019

HOJA: DE:

**PROGRAMA PRESUPUESTARIO**

Nombre del Programa: Obras Dignas  
 Unidad(es) Responsable(s): Dirección de Obras Públicas y Desarrollo Urbano  
 Costo Total del Programa: \$53,113,662.64

**REALIZADO**

VARIABLES	NOMBRE	UNIDAD DE MEDIDA	CALENDARIO PROGRAMADO												TOTAL	RESULTADO ALCANZADO EN EL AÑO		
			ENE	FEB	MAR	ABR	MAY	JUN	JUL	AGO	SEP	OCT	NOV	DIC				
VARIABLE 1	Numero de beneficiarios estándares por ejecución de obras públicas	personas	REALIZADO VARIABLE 1		12911	14854	20490	14333	21600					11936	20100	14800	138424	99.71%
VARIABLE 2	Numero de beneficiarios programado por obra	personas	REALIZADO VARIABLE 2		12911	14854	20490	14333	21600					11936	20247	14854	138825	

CUMPLIMIENTO FINAL: 100.91%

Explicaciones y causas de las variaciones al cumplimiento de la programación. ¿Por qué no se cumplió o por qué se supero considerablemente lo programado?

**COMPONENTES**

COMPONENTE 1 REQUERIR NARRATIVO: Espacios de uso público mejorados

**Indicador**

NOMBRE:	porcentaje de espacios mejorados		
DIMENSION A MEDIR:	Eficacia	FRECUENCIA DE MEDICION:	anual
METODO DE CALCULO:	(v1/v2)*100		
TIPO DE INDICADOR:	Estratégico	TIPO DE FORMULA:	Porcentaje
COMPORTAMIENTO DEL INDICADOR HACIA LA META:	Nominal		
VALOR:	100.00		

**PROGRAMADO**

VARIABLES	NOMBRE	UNIDAD DE MEDIDA	CALENDARIO PROGRAMADO												TOTAL	META PROGRAMADA EN EL AÑO		
			ENE	FEB	MAR	ABR	MAY	JUN	JUL	AGO	SEP	OCT	NOV	DIC				
VARIABLE 1	espacio público mejorado	espacio	PROGRAMADO VARIABLE 1			1	2	1						1			5	100.00%
VARIABLE 2	espacio público existente priorizado	espacio	PROGRAMADO VARIABLE 2			1	2	1						1			5	

**REALIZADO**

VARIABLES	NOMBRE	UNIDAD DE MEDIDA	CALENDARIO PROGRAMADO												TOTAL	RESULTADO ALCANZADO EN EL AÑO		
			ENE	FEB	MAR	ABR	MAY	JUN	JUL	AGO	SEP	OCT	NOV	DIC				
VARIABLE 1	espacio público mejorado	espacio	REALIZADO VARIABLE 1			1	2	1						1			5	100.00%
VARIABLE 2	espacio público existente priorizado	espacio	REALIZADO VARIABLE 2			1	2	1						1			5	

CUMPLIMIENTO FINAL: 100.00%

Explicaciones y causas de las variaciones al cumplimiento de la programación. ¿Por qué no se cumplió o por qué se supero considerablemente lo programado?

**COMPONENTES**

COMPONENTE 2 REQUERIR NARRATIVO: Validades mejoradas

**Indicador**

NOMBRE:	Porcentaje de metros cuadrados mejorados		
DIMENSION A MEDIR:	Eficacia	FRECUENCIA DE MEDICION:	anual
METODO DE CALCULO:	(v1/v2)*100		
TIPO DE INDICADOR:	Estratégico	TIPO DE FORMULA:	Porcentaje
COMPORTAMIENTO DEL INDICADOR HACIA LA META:	Nominal		
VALOR:	100		

**PROGRAMADO**

VARIABLES	NOMBRE	UNIDAD DE MEDIDA	CALENDARIO PROGRAMADO												TOTAL	META PROGRAMADA EN EL AÑO		
			ENE	FEB	MAR	ABR	MAY	JUN	JUL	AGO	SEP	OCT	NOV	DIC				
VARIABLE 1	Metros cuadrados mejorados	m2	PROGRAMADO VARIABLE 1			55451	5304							168.9			56815	100%
VARIABLE 2	Metros cuadrados programados	m2	PROGRAMADO VARIABLE 2			55451	5304							168.9			56815	

**REALIZADO**

VARIABLES	NOMBRE	UNIDAD DE MEDIDA	CALENDARIO PROGRAMADO												TOTAL	RESULTADO ALCANZADO EN EL AÑO		
			ENE	FEB	MAR	ABR	MAY	JUN	JUL	AGO	SEP	OCT	NOV	DIC				
VARIABLE 1	Metros cuadrados mejorados	m2	REALIZADO VARIABLE 1			55451	5304							169			56814	100.00%
VARIABLE 2	Metros cuadrados programados	m2	REALIZADO VARIABLE 2			55451	5304							169			56814	

CUMPLIMIENTO FINAL: 100.00%

Explicaciones y causas de las variaciones al cumplimiento de la programación. ¿Por qué no se cumplió o por qué se supero considerablemente lo programado?

**COMPONENTES**

COMPONENTE 3 REQUERIR NARRATIVO: Obras de agua y saneamiento realizadas

**Indicador**

NOMBRE: Porcentaje de obras de agua y saneamiento realizadas



CLAVE: 08/03  
 ENTIDAD FISCALIZADA: Coronango  
 AÑO: 2019

FECHA DE APROBACIÓN  
 02/07/2019  
 HOJA: DE:

**PROGRAMA PRESUPUESTARIO**

Nombre del Programa: Obras Dignas  
 Unidad(es) Responsable(s): Dirección de Obras Públicas y Desarrollo Urbano  
 Costo Total del Programa: \$53,113,662.84

DIMENSIÓN A MEDIR	Eficacia	FRECUENCIA DE MEDICIÓN	Anual	METODO DE CALCULO	(v1/v2)*100
TIPO DE INDICADOR	Estratégico	TIPO DE FORMULA	Porcentaje	COMPORTAMIENTO DEL INDICADOR HACIA LA META	Nominal
LINEA BASE			META DEL INDICADOR		
VALOR	AÑO		100		

VARIABLES	NOMBRE	UNIDAD DE MEDIDA	CALENDARIO - PROGRAMADO												TOTAL	META PROGRAMADA EN EL AÑO		
			ENE	FEB	MAR	ABR	MAY	JUN	JUL	AGO	SEP	OCT	NOV	DIC				
VARIABLE 1	Obras realizadas	obra	PROGRAMADO VARIABLE 1		1		1	3	1								6	100.00%
VARIABLE 2	Obras programadas	obra	PROGRAMADO VARIABLE 2		1		1	3	1								6	

VARIABLES	NOMBRE	UNIDAD DE MEDIDA	CALENDARIO - REALIZADO												TOTAL	RESULTADO ALCANZADO EN EL AÑO		
			ENE	FEB	MAR	ABR	MAY	JUN	JUL	AGO	SEP	OCT	NOV	DIC				
VARIABLE 1	Obras realizadas	obra	REALIZADO VARIABLE 1		1		1	3	1								6	100.00%
VARIABLE 2	Obras programadas	obra	REALIZADO VARIABLE 2		1		1	3	1								6	

CUMPLIMIENTO FINAL: 100.00%

Explicaciones y causas de las variaciones al cumplimiento de la programación. Por qué no se cumplió o por qué se superó considerablemente lo programado?

COMPONENTES REQUERIDAS NARRATIVO: Escuela atendida en mejoramiento de infraestructura existente

Indicador					
NOMBRE	Porcentaje de escuelas atendidas				
DIMENSIÓN A MEDIR	Eficacia	FRECUENCIA DE MEDICIÓN	Anual	METODO DE CALCULO	(v1/v2)*100
TIPO DE INDICADOR	Estratégico	TIPO DE FORMULA	Porcentaje	COMPORTAMIENTO DEL INDICADOR HACIA LA META	Nominal
LINEA BASE			META DEL INDICADOR		
VALOR	AÑO		1		

VARIABLES	NOMBRE	UNIDAD DE MEDIDA	CALENDARIO - PROGRAMADO												TOTAL	META PROGRAMADA EN EL AÑO		
			ENE	FEB	MAR	ABR	MAY	JUN	JUL	AGO	SEP	OCT	NOV	DIC				
VARIABLE 1	escuela receptora de mejoramiento de espacio	escuelas	PROGRAMADO VARIABLE 1				2										2	100.00%
VARIABLE 2	escuela programada para rehabilitación y mejoramiento	escuelas	PROGRAMADO VARIABLE 2				2										2	

VARIABLES	NOMBRE	UNIDAD DE MEDIDA	CALENDARIO - REALIZADO												TOTAL	RESULTADO ALCANZADO EN EL AÑO		
			ENE	FEB	MAR	ABR	MAY	JUN	JUL	AGO	SEP	OCT	NOV	DIC				
VARIABLE 1	escuela receptora de mejoramiento de espacio	escuelas	REALIZADO VARIABLE 1				2										2	100.00%
VARIABLE 2	escuela programada para rehabilitación y mejoramiento	escuelas	REALIZADO VARIABLE 2				2										2	

CUMPLIMIENTO FINAL: 100.00%

Explicaciones y causas de las variaciones al cumplimiento de la programación. Por qué no se cumplió o por qué se superó considerablemente lo programado?

COMPONENTES REQUERIDAS NARRATIVO: Convenio firmado para ejecución de obra pública

Indicador					
NOMBRE	Promedio de convenios firmados para colaboración en ejecución de obras públicas				
DIMENSIÓN A MEDIR	Eficacia	FRECUENCIA DE MEDICIÓN	Anual	METODO DE CALCULO	v1+v2/2v
TIPO DE INDICADOR	Gestión	TIPO DE FORMULA	Promedio	COMPORTAMIENTO DEL INDICADOR HACIA LA META	Nominal
LINEA BASE			META DEL INDICADOR		
VALOR	AÑO		1		

VARIABLES	NOMBRE	UNIDAD DE MEDIDA	CALENDARIO - PROGRAMADO												TOTAL	META PROGRAMADA EN EL AÑO		
			ENE	FEB	MAR	ABR	MAY	JUN	JUL	AGO	SEP	OCT	NOV	DIC				
VARIABLE 1	Total de convenios firmados		PROGRAMADO VARIABLE 1					1									1	1.00
VARIABLE 2	Total de convenios programados		PROGRAMADO VARIABLE 2					1									1	

VARIABLES	NOMBRE	UNIDAD DE MEDIDA	CALENDARIO - REALIZADO												TOTAL	RESULTADO ALCANZADO EN EL AÑO		
			ENE	FEB	MAR	ABR	MAY	JUN	JUL	AGO	SEP	OCT	NOV	DIC				
VARIABLE 1	Total de convenios firmados		REALIZADO VARIABLE 1					1									1	1.00
VARIABLE 2	Total de convenios programados		REALIZADO VARIABLE 2					1									1	

CUMPLIMIENTO FINAL: 100.00%

Explicaciones y causas de las variaciones al cumplimiento de la programación. Por qué no se cumplió o por qué se superó considerablemente lo programado?



CLAVE: 08/03  
 ENTIDAD FISCALIZADA: Coronango  
 AÑO: 2019

FECHA DE APROBACIÓN  
 02/07/2019

HOJA: DE:

**PROGRAMA PRESUPUESTARIO**

Nombre del Programa: Obras Dignas  
 Unidad(es) Responsable(s): Dirección de Obras Públicas y Desarrollo Urbano  
 Costo Total del Programa: \$63,113,662.64

COMPONENTE	DESCRIPCIÓN	UNIDAD DE MEDIDA	CALENDRARIO												TOTAL	PORCENTAJE DE CUMPLIMIENTO DE LA ACTIVIDAD	
			PROGRAMADO / REALIZADO	ENE	FEB	MAR	ABR	MAY	JUN	JUL	AGO	SEP	OCT	NOV			DIC
C1	1. Elaboración de proyectos e integración de expedientes técnicos para trámites y procesos correspondientes.	Expediente	PROGRAMADO REALIZADO													6 5	100%
	2. Realizar procesos de adjudicación hasta su contratación	Proceso	PROGRAMADO REALIZADO		2 2											5 5	100%
	3. Realizar obras de intervención en espacios públicos	obra	PROGRAMADO REALIZADO				2 1	1 1								5 5	100%
	4. Entrega de obra pública	Acta entrega-recepción	PROGRAMADO REALIZADO				1 2	1 1				1 1				5 5	100%
	5.		PROGRAMADO REALIZADO													0 0	
C2	1. Elaboración de proyectos e integración de expedientes técnicos para trámites y procesos correspondientes.	Expediente	PROGRAMADO REALIZADO													5 5	100%
	2. Realizar procesos de adjudicación hasta su contratación	Proceso	PROGRAMADO REALIZADO			4 4										5 5	100%
	3. Realizar obras de urbanización	obra	PROGRAMADO REALIZADO													5 5	100%
	4. Entrega de obra pública	Acta entrega-recepción	PROGRAMADO REALIZADO				3 3	1 1								5 5	100%
	5.		PROGRAMADO REALIZADO													0 0	
C3	1. Elaboración de proyectos e integración de expedientes técnicos	Expediente	PROGRAMADO REALIZADO				2 2	2 2								5 5	100%
	2. Realizar procesos de adjudicación hasta su contratación	Proceso	PROGRAMADO REALIZADO				1 4	1 1								5 5	100%
	3. Realizar obras de agua y saneamiento	obra	PROGRAMADO REALIZADO				1 1	1 3	1 1							5 5	100%
	4. Entrega de obra pública	Acta entrega-recepción	PROGRAMADO REALIZADO				1 1	1 3	1 1							5 5	100%
	5.		PROGRAMADO REALIZADO													0 0	
C4	1. Elaboración de proyectos e integración de expedientes técnicos	Expediente	PROGRAMADO REALIZADO		2 2											2 2	100%
	2. Realizar procesos de adjudicación hasta su contratación	Proceso	PROGRAMADO REALIZADO		2 2											2 2	100%
	3. Realizar obras de infraestructura educativa	obra	PROGRAMADO REALIZADO		2 2											2 2	100%
	4. Entrega de obra pública	Acta entrega-recepción	PROGRAMADO REALIZADO		2 2											2 2	100%
	5.		PROGRAMADO REALIZADO													0 0	
C5	1. Elaboración de expediente	Expediente	PROGRAMADO REALIZADO						1 1							1 1	100%
	2. Realizar procesos de revisión y aprobación de proyecto	Proceso	PROGRAMADO REALIZADO						1 1							1 1	100%
	3. Registro de proyecto aprobado en las plataformas correspondientes	Registro	PROGRAMADO REALIZADO						1 1							1 1	100%
	4. Firma de convenio	Convenio	PROGRAMADO REALIZADO						1 1							1 1	100%
	5. Oficio de autorización	Oficio	PROGRAMADO REALIZADO						1 1							1 1	100%

C. ANTONIO TEJEDA GARCÍA  
 PRESIDENTE MUNICIPAL  
 PRESIDENCIA MUNICIPAL  
 DE CORONANGO PUEBLA  
 2018-2021

C. SILVIA TOXQUE REYES  
 TESOYERA MUNICIPAL  
 TESORERÍA MUNICIPAL  
 H. AYUNTAMIENTO  
 DE CORONANGO PUEBLA  
 2018-2021

C. PATRICIA BUSTOS SANCHEZ  
 CONTRALORA MUNICIPAL  
 CONTRALORIA MUNICIPAL  
 H. AYUNTAMIENTO  
 DE CORONANGO PUEBLA  
 2018-2021



CLAVE: 08/03  
 ENTIDAD FISCALIZADA: Coahuila de Zaragoza  
 AÑO: 2019

FECHA DE APROBACIÓN  
02/07/2019  
 HOJA: DE:

**PROGRAMA PRESUPUESTARIO**

Nombre del Programa: Finanzas Sanas  
 Unidad(es) Responsable(s): Tesorería, Ingresos, Egresos, Catastro, Normatividad y Regulación Comercial  
 Costo Total del Programa: \$26,634,138.92

CLASIFICACIÓN		CLASIFICACIÓN FUNCIONAL DEL GASTO	
Finalidad	Concepto	Finalidad	Concepto
	1. Gobierno		
	1.5. Asuntos financieros y hacendarios		
	1.5.1 Asuntos Financieros		

DATOS DE VINCULACIÓN AL PLAN ESTATAL DE DESARROLLO

DATOS DE VINCULACIÓN AL PLAN MUNICIPAL DE DESARROLLO (EJES, ESTRATEGIAS U OBJETIVOS GENERALES)

EJE 1: Buen Gobierno y Participación Ciudadana

NIVEL INMEDIATO INFERIOR (OBJETIVO O LINEA ESTRATEGICA)  
 Lograr una administración honesta, transparente, con una gestión adecuada, eficiente y austera priorizando las necesidades del Municipio y su gente mediante la participación ciudadana generando un entorno de confiabilidad y empatía la población.

FIN

RESUMEN NARRATIVO: Lograr una administración honesta, transparente, con una gestión adecuada, eficiente y austera priorizando las necesidades del Municipio y su gente mediante la participación ciudadana generando un entorno de confiabilidad y empatía la población.

**Indicador**

NOMBRE	Cumplimiento de la entrega de la cuenta pública		
DIMENSIÓN A MEDIR	Eficacia	FRECUENCIA DE MEDICIÓN	Anual
TIPO DE INDICADOR	Estratégico	TIPO DE FORMULA	Otras
METODO DE CALCULO			
COMPORTAMIENTO DE INDICADOR HACIA LA META	Nominal		
LINEA BASE	META DEL INDICADOR		
VALOR	AÑO		
	1		

**PROGRAMADO**

VARIABLES	NOMBRE	UNIDAD DE MEDIDA	PROGRAMADO	CALENDARIO - PROGRAMADO												TOTAL	META PROGRAMADA EN EL AÑO	
				ENE	FEB	MAR	ABR	MAY	JUN	JUL	AGO	SEP	OCT	NOV	DES			
VARIABLE 1	Cuenta Publica	Documento	PROGRAMADO VARIABLE 1			1											1	1.00
VARIABLE 2	Cumplimiento de cuenta publica	Documento	PROGRAMADO VARIABLE 2			1											1	1.00

**REALIZADO**

VARIABLES	NOMBRE	UNIDAD DE MEDIDA	REALIZADO	CALENDARIO - PROGRAMADO												TOTAL	RESULTADO O CUMPLIMIENTO EN EL AÑO	
				ENE	FEB	MAR	ABR	MAY	JUN	JUL	AGO	SEP	OCT	NOV	DES			
VARIABLE 1	Cuenta Publica	Documento	REALIZADO VARIABLE 1			1											1	1.00
VARIABLE 2	Cumplimiento de cuenta publica	Documento	REALIZADO VARIABLE 2			1											1	1.00

CUMPLIMIENTO FINAL: 100.00%

Explicaciones y causas de las variaciones al cumplimiento de la programación, por qué no se cumplió o por qué se supero considerablemente lo programado?

**PROPOSITO**

RESUMEN NARRATIVO: Estados financieros correspondientes a cada mes entregados en tiempo y forma.

**Indicador**

NOMBRE	Cumplimiento de entrega de estados financieros a la auditoría superior del estado de puebla.		
DIMENSIÓN A MEDIR	Eficacia	FRECUENCIA DE MEDICIÓN	Semestral
TIPO DE INDICADOR	Estratégico	TIPO DE FORMULA	Otras
METODO DE CALCULO			
COMPORTAMIENTO DE INDICADOR HACIA LA META	Nominal		
LINEA BASE	META DEL INDICADOR		
VALOR	AÑO		
	12.0		

**PROGRAMADO**

VARIABLES	NOMBRE	UNIDAD DE MEDIDA	PROGRAMADO	CALENDARIO - PROGRAMADO												TOTAL	META PROGRAMADA EN EL AÑO	
				ENE	FEB	MAR	ABR	MAY	JUN	JUL	AGO	SEP	OCT	NOV	DES			
VARIABLE 1	ESTADOS FINANCIEROS	DOCUMENTO	PROGRAMADO VARIABLE 1							6							6	12.00
VARIABLE 2	CUMPLIMIENTO DE ESTADOS FINANCIEROS	DOCUMENTO	PROGRAMADO VARIABLE 2							6							6	12.00

**PROGRAMA PRESUPUESTARIO**

Nombre del Programa: Finanzas Sanas  
 Unidad(es) Responsable(s): Tesorería, Ingresos, Egresos, Catastro, Normatividad y Regulación Comercial  
 Costo Total del Programa: \$26,634,138.92

VARIABLES	NOMBRE	UNIDAD DE MEDIDA	CALENDARIO - PROGRAMADO												TOTAL	RESULTADO ALCANZADO EN EL AÑO			
			ENE	FEB	MAR	ABR	MAY	JUN	JUL	AGO	SEP	OCT	NOV	DIC					
VARIABLE 1	ESTADOS FINANCIEROS	DOCUMENTO	REALIZADO VARIABLE 1							6							6	12	12.00
VARIABLE 2	CUMPLIMIENTO DE ESTADOS FINANCIEROS	DOCUMENTO	REALIZADO VARIABLE 2							6							6	12	

**CUMPLIMIENTO FINAL** 100.00%

Explicaciones y causas de las variaciones al cumplimiento de la programación, ¿Por qué no se cumplió o por qué se supero considerablemente lo programado? ...

**COMPONENTES**

**COMPONENTE 1**  
 RESUMEN NARRATIVO: Sistema de evaluaciones de armonización contable implementado

**Indicador**

NOMBRE	Reporte SEVAC		
DIMENSION A MEDIR	Eficacia	FRECUENCIA DE MEDICION	Trimestral
TIPO DE INDICADOR	Estratégico	TIPO DE FORMULA	Otras
METODO DE CALCULO			
COMPORTAMIENTO DEL INDICADOR HACIA LA META	Nominal		
UNICA BASE	META DEL INDICADOR		
VALOR	3,00		

**PROGRAMADO**

VARIABLES	NOMBRE	UNIDAD DE MEDIDA	CALENDARIO - PROGRAMADO												TOTAL	META PROGRAMADA EN EL AÑO		
			ENE	FEB	MAR	ABR	MAY	JUN	JUL	AGO	SEP	OCT	NOV	DIC				
VARIABLE 1	Evaluaciones	PDF	PROGRAMADO VARIABLE 1					1		1				1			3	3,00
VARIABLE 2	Periodo Trimestral	PDF	PROGRAMADO VARIABLE 2					1		1				1			3	

**REALIZADO**

VARIABLES	NOMBRE	UNIDAD DE MEDIDA	CALENDARIO - PROGRAMADO												TOTAL	RESULTADO ALCANZADO EN EL AÑO		
			ENE	FEB	MAR	ABR	MAY	JUN	JUL	AGO	SEP	OCT	NOV	DIC				
VARIABLE 1	Evaluaciones	PDF	REALIZADO VARIABLE 1					1		1				1			3	3,00
VARIABLE 2	Periodo Trimestral	PDF	REALIZADO VARIABLE 2					1		1				1			3	

**CUMPLIMIENTO FINAL** 100.00%

Explicaciones y causas de las variaciones al cumplimiento de la programación, ¿Por qué no se cumplió o por qué se supero considerablemente lo programado? ...

**COMPONENTE 2**  
 RESUMEN NARRATIVO: Formatos de ley de disciplina financiera realizados

**Indicador**

NOMBRE	Reglas de disciplina financiera y el uso responsable de la deuda pública.		
DIMENSION A MEDIR	Eficacia	FRECUENCIA DE MEDICION	Trimestral
TIPO DE INDICADOR		TIPO DE FORMULA	Otras
METODO DE CALCULO			
COMPORTAMIENTO DEL INDICADOR HACIA LA META	Nominal		
UNICA BASE	META DEL INDICADOR		
VALOR	4		

**PROGRAMADO**

VARIABLES	NOMBRE	UNIDAD DE MEDIDA	CALENDARIO - PROGRAMADO												TOTAL	META PROGRAMADA EN EL AÑO		
			ENE	FEB	MAR	ABR	MAY	JUN	JUL	AGO	SEP	OCT	NOV	DIC				
VARIABLE 1	Formatos	Documentos	PROGRAMADO VARIABLE 1			1				1							2	4,00
VARIABLE 2	Ley de disciplina financiera	Documentos	PROGRAMADO VARIABLE 2			1				1							2	

**REALIZADO**

VARIABLES	NOMBRE	UNIDAD DE MEDIDA	CALENDARIO - PROGRAMADO												TOTAL	RESULTADO ALCANZADO EN EL AÑO		
			ENE	FEB	MAR	ABR	MAY	JUN	JUL	AGO	SEP	OCT	NOV	DIC				
VARIABLE 1	Formatos	Documentos	REALIZADO VARIABLE 1			1				1				1			2	4,00
VARIABLE 2	Ley de disciplina financiera	Documentos	REALIZADO VARIABLE 2			1				1				1			2	

**CUMPLIMIENTO FINAL** 100.00%

Explicaciones y causas de las variaciones al cumplimiento de la programación, ¿Por qué no se cumplió o por qué se supero considerablemente lo programado? ...

**COMPONENTE 3**  
 RESUMEN NARRATIVO:

**Indicador**

NOMBRE			
--------	--	--	--



CLAVE: 08/03  
 ENTIDAD FISCALIZADA: Coahuila de Zaragoza  
 AÑO: 2019

FECHA DE APROBACIÓN  
 02/07/2019  
 HOJA: DE:

**PROGRAMA PRESUPUESTARIO**

Nombre del Programa: Finanzas Senas  
 Unidad(es) Responsable(s): Tesorería, Ingresos, Egresos, Catastro, Normatividad y Regulación Comercial  
 Costo Total del Programa: \$26,634,198.92

INDICADOR A MEDIR	FRECUENCIA DE MEDICIÓN	MÉTODO DE CÁLCULO
TIPO DE INDICADOR	TIPO DE FÓRMULA	COMPORTAMIENTO DEL INDICADOR HACIA LA META
LÍNEA BASE		META DEL INDICADOR

VALOR: \_\_\_\_\_ AÑO: \_\_\_\_\_

VARIABLES	NOMBRE	UNIDAD DE MEDIDA	CALENDARIO - PROGRAMADO												TOTAL	META PROGRAMADA EN EL AÑO		
			ENE	FEB	MAR	ABR	MAY	JUN	JUL	AGO	SEP	OCT	NOV	DIC				
VARIABLE 1			PROGRAMADO VARIABLE 1															FALSO
VARIABLE 2			PROGRAMADO VARIABLE 2															FALSO

VARIABLES	NOMBRE	UNIDAD DE MEDIDA	CALENDARIO - PROGRAMADO												TOTAL	RESULTADO ALCANZADO EN EL AÑO		
			ENE	FEB	MAR	ABR	MAY	JUN	JUL	AGO	SEP	OCT	NOV	DIC				
VARIABLE 1			REALIZADO VARIABLE 1															FALSO
VARIABLE 2			REALIZADO VARIABLE 2															FALSO

CUMPLIMIENTO FINAL: \_\_\_\_\_

Explicaciones y causas de las variaciones al cumplimiento de la programación, ¿Por qué no se cumplió o por qué se supero considerablemente lo programado?

COMPONENTES RESUMEN NARRATIVO

**Indicador**

INDICADOR	
DIMENSIÓN A MEDIR	FRECUENCIA DE MEDICIÓN
TIPO DE INDICADOR	TIPO DE FÓRMULA
LÍNEA BASE	
META DEL INDICADOR	

VALOR: \_\_\_\_\_ AÑO: \_\_\_\_\_

VARIABLES	NOMBRE	UNIDAD DE MEDIDA	CALENDARIO - PROGRAMADO												TOTAL	META PROGRAMADA EN EL AÑO		
			ENE	FEB	MAR	ABR	MAY	JUN	JUL	AGO	SEP	OCT	NOV	DIC				
VARIABLE 1			PROGRAMADO VARIABLE 1															FALSO
VARIABLE 2			PROGRAMADO VARIABLE 2															FALSO

VARIABLES	NOMBRE	UNIDAD DE MEDIDA	CALENDARIO - PROGRAMADO												TOTAL	PORCENTAJE PROGRAMADO EN EL AÑO		
			ENE	FEB	MAR	ABR	MAY	JUN	JUL	AGO	SEP	OCT	NOV	DIC				
VARIABLE 1			REALIZADO VARIABLE 1															FALSO
VARIABLE 2			REALIZADO VARIABLE 2															FALSO

CUMPLIMIENTO FINAL: \_\_\_\_\_

Explicaciones y causas de las variaciones al cumplimiento de la programación, ¿Por qué no se cumplió o por qué se supero considerablemente lo programado?

COMPONENTES RESUMEN NARRATIVO

**Indicador**

INDICADOR	
DIMENSIÓN A MEDIR	FRECUENCIA DE MEDICIÓN
TIPO DE INDICADOR	TIPO DE FÓRMULA
LÍNEA BASE	
META DEL INDICADOR	

VALOR: \_\_\_\_\_ AÑO: \_\_\_\_\_

VARIABLES	NOMBRE	UNIDAD DE MEDIDA	CALENDARIO - PROGRAMADO												TOTAL	META PROGRAMADA EN EL AÑO		
			ENE	FEB	MAR	ABR	MAY	JUN	JUL	AGO	SEP	OCT	NOV	DIC				
VARIABLE 1			PROGRAMADO VARIABLE 1															FALSO
VARIABLE 2			PROGRAMADO VARIABLE 2															FALSO

VARIABLES	NOMBRE	UNIDAD DE MEDIDA	CALENDARIO - PROGRAMADO												TOTAL	PORCENTAJE PROGRAMADO EN EL AÑO		
			ENE	FEB	MAR	ABR	MAY	JUN	JUL	AGO	SEP	OCT	NOV	DIC				
VARIABLE 1			REALIZADO VARIABLE 1															FALSO
VARIABLE 2			REALIZADO VARIABLE 2															FALSO

CUMPLIMIENTO FINAL: \_\_\_\_\_

Explicaciones y causas de las variaciones al cumplimiento de la programación, ¿Por qué no se cumplió o por qué se supero considerablemente lo programado?



CLAVE: 08/03  
 ENTIDAD FISCALIZADA: Coronango  
 AÑO: 2019

FECHA DE APROBACION  
 02/07/2019  
 HOJA: DE:

**PROGRAMA PRESUPUESTARIO**

Nombre del Programa: Finanzas Sanas  
 Unidad(es) Responsable(s): Tesorería, Ingresos, Egresos, Catastro, Normatividad y Regulación Comercial  
 Costo Total del Programa: \$26,634,138.02

COMPONENTE	DESCRIPCION	UNIDAD DE MEDIDA	CALENDARIO												TOTAL	PORCENTAJE DE CUMPLIMIENTO DE LA ACTIVIDAD		
			PROGRAMADO / REALIZADO		ENE	FEB	MAR	ABR	MAY	JUN	JUL	AGO	SEP	OCT			NOV	DIC
			PROGRAMADO	REALIZADO														
C1	Realizar captura de pantalla correspondiente a cada reactivo solicitado en la prueba	PDF	PROGRAMADO	REALIZADO				1									1	100%
	Realizar la solventación correspondiente a los recibos "no aplicar"	Solventación	PROGRAMADO	REALIZADO				1									1	100%
			PROGRAMADO	REALIZADO													0	
			PROGRAMADO	REALIZADO													0	
			PROGRAMADO	REALIZADO													0	
C2	Recabar la información correspondiente de manera trimestral	Documentos	PROGRAMADO	REALIZADO			1	1				1				4	100%	
	Publicar en tiempo y forma en la plataforma de transparencia del ayuntamiento de Coronango	Plataforma	PROGRAMADO	REALIZADO			1	1				1			1	4	100%	
			PROGRAMADO	REALIZADO												0		
			PROGRAMADO	REALIZADO												0		
			PROGRAMADO	REALIZADO												0		
C3			PROGRAMADO	REALIZADO												0		
			PROGRAMADO	REALIZADO												0		
			PROGRAMADO	REALIZADO												0		
			PROGRAMADO	REALIZADO												0		
			PROGRAMADO	REALIZADO												0		
C4			PROGRAMADO	REALIZADO												0		
			PROGRAMADO	REALIZADO												0		
			PROGRAMADO	REALIZADO												0		
			PROGRAMADO	REALIZADO												0		
			PROGRAMADO	REALIZADO												0		
C5			PROGRAMADO	REALIZADO												0		
			PROGRAMADO	REALIZADO												0		
			PROGRAMADO	REALIZADO												0		
			PROGRAMADO	REALIZADO												0		
			PROGRAMADO	REALIZADO												0		

C. ANTONIO TEJEDA SALAZAR  
 PRESIDENTE MUNICIPAL  
 PRESIDENCIA MUNICIPAL  
 DE CORONANGO PUEBLA  
 2018-2021

C. SILVIA PATRICIA PÉREZ SÁNCHEZ  
 TESORERA MUNICIPAL  
 H. AYUNTAMIENTO  
 DE CORONANGO PUEBLA  
 2018-2021

C. PATRICIA PÉREZ SÁNCHEZ  
 CONTRALORA MUNICIPAL

**PROGRAMA PRESUPUESTARIO**

Nombre del Programa	Transferencias Anuales
Unidad(es) Responsable(s)	Tesorería, Egresos, Juntas Auxiliares
Costo Total del Programa	\$500,797.77

CLASIFICACIÓN FUNCIONAL DEL GASTO	
CLASIFICACIÓN	CONCEPTO
Finalidad	4. Otras no clasificadas en funciones anteriores
Función	4.2. Transferencias, participaciones y aportaciones entre diferentes niveles y órdenes de gobierno
Subfunción	4.2.3 Aportaciones entre Diferentes Niveles y Órdenes de Gobierno
Sub/Subfunción	

**DATOS DE VINCULACIÓN AL PLAN ESTATAL DE DESARROLLO**

**DATOS DE VINCULACIÓN AL PLAN MUNICIPAL DE DESARROLLO (EJES, ESTRATEGIAS U OBJETIVOS GENERALES)**

Eje 1-Buen Gobierno y Participación Social

**NIVEL INMEDIATO INFERIOR (OBJETIVO O LINEA ESTRATEGICA)**

Lograr una administración honesta, transparente, con una gestión adecuada, eficiente y austera priorizando las necesidades del Municipio y su gente mediante la participación ciudadana generando un entorno de confianza y empatía la población.

**FIN**

CONTRIBUCION NARRATIVA: Contribuir al adecuado gasto de las participaciones de las Juntas auxiliares mediante la justificación alineada a objetivos del plan de desarrollo municipal

**Indicador**

NOMBRE: Reporte de canalización de recursos municipales a transferencias, asignaciones, subsidios y otras ayudas

DIMENSION A MEDIR: Eficacia

TIPO DE INDICADOR: Gestión

TIPO DE FORMULA: Otras

COMPORTAMIENTO DEL INDICADOR HACIA LA META: Nominal

LINEA BASE: VALOR ANO META DEL INDICADOR: 12

VARIABLES	NOMBRE	UNIDAD DE MEDIDA	CALENDARIO PROGRAMADO												TOTAL	META PROGRAMADA EN EL AÑO					
			PROGRAMADO	ENE	FEB	MAR	ABR	MAY	JUN	JUL	AGO	SEP	OCT	NOV			DIC				
VARIABLE 1	Reporte de egresos en transferencias, asignaciones, subsidios y otras ayudas entregados (millones)	Reporte	PROGRAMADO VARIABLE 1																1	1	1.00
VARIABLE 2	Reporte de egresos programados (millones)	Reporte	PROGRAMADO VARIABLE 2																1	1	1.00

VARIABLES	NOMBRE	UNIDAD DE MEDIDA	CALENDARIO PROGRAMADO												TOTAL	META PROGRAMADA EN EL AÑO					
			REALIZADO	ENE	FEB	MAR	ABR	MAY	JUN	JUL	AGO	SEP	OCT	NOV			DIC				
VARIABLE 1	Reporte de egresos en transferencias, asignaciones, subsidios y otras ayudas entregados (millones)	Reporte	REALIZADO VARIABLE 1																1	1	1.00
VARIABLE 2	Reporte de egresos programados (millones)	Reporte	REALIZADO VARIABLE 2																1	1	1.00

CUMPLIMIENTO FINAL: 100.00%

EXPLICACIONES Y CAUSAS DE LAS DESVIACIONES AL CUMPLIMIENTO DE LA PROGRAMACION: ¿Por qué no se cumplió o por qué se superó considerablemente lo programado?

**PROPOSITO**

RESUMEN NARRATIVO: Las juntas auxiliares ocupan sus participaciones en acciones alineadas a objetivos del plan de desarrollo municipal

**Indicador**

NOMBRE: Porcentaje de reportes financieros mensuales de juntas auxiliares

DIMENSION A MEDIR: Eficacia

TIPO DE INDICADOR: Gestión

TIPO DE FORMULA: Mensual

COMPORTAMIENTO DEL INDICADOR HACIA LA META: Porcentaje

LINEA BASE: VALOR ANO META DEL INDICADOR: 100.0

VARIABLES	NOMBRE	UNIDAD DE MEDIDA	CALENDARIO PROGRAMADO												TOTAL	META PROGRAMADA EN EL AÑO					
			PROGRAMADO	ENE	FEB	MAR	ABR	MAY	JUN	JUL	AGO	SEP	OCT	NOV			DIC				
VARIABLE 1	Juntas auxiliares que entregan sus reportes financieros a tiempo	Centro de población	PROGRAMADO VARIABLE 1	3	3	3	3	3	3	3	3	3	3	3	3	3	3	3	3	36	100.00%
VARIABLE 2	Total de juntas auxiliares	Centro de población	PROGRAMADO VARIABLE 2	3	3	3	3	3	3	3	3	3	3	3	3	3	3	3	3	36	100.00%



CLAVE: 08/03  
 ENTIDAD FISCALIZADA: Córdoba  
 AÑO: 2019

FECHA DE APROBACIÓN  
 02/07/2019  
 HOJA: DE:

**PROGRAMA PRESUPUESTARIO**

Nombre del Programa: Transferencias Anuales  
 Unidad(es) Responsable(s): Tesorería, Egresos, Juntas Auxiliares  
 Costo Total del Programa: \$560,797.77

VARIABLES	NOMBRE	UNIDAD DE MEDIDA	CALENDARIO PROGRAMADO												TOTAL	RESULTADO ALCANZADO EN EL AÑO			
			ENE	FEB	MAR	ABR	MAY	JUN	JUL	AGO	SEP	OCT	NOV	DIC					
VARIABLE 1	Juntas auxiliares que entregan sus reportes financieros a tiempo	Centro de población	3	3	3	3	3	3	3	3	3	3	3	3	3	3	3	36	100.00%
VARIABLE 2	Total de juntas auxiliares	Centro de población	3	3	3	3	3	3	3	3	3	3	3	3	3	3	3	36	100.00%

CUMPLIMIENTO FINAL: 100.00%

Explicaciones y causas de las variaciones al cumplimiento de la programación, o por qué no se cumplió o por qué se superó considerablemente lo programado?

**COMPONENTES**

COMPONENTE 1 RESUMEN NARRATIVO: Reportes de apoyos entregados a juntas auxiliares realizados

**Indicador**

NOMBRE:	Porcentaje de reportes de apoyos entregados a juntas auxiliares		
DIRECCION A MEDIR:	Eficacia	FRECUENCIA DE MEDICION:	Mensual
TIPO DE INDICADOR:	Estratégico	TIPO DE FORMULA:	Porcentaje
METODO DE CALCULO:	$(v1/v2)*100$		
COMPORTAMIENTO DEL INDICADOR HACIA LA META:	Nominal		
LINEA BASE:	100.00		
VALOR:	AÑO		

**PROGRAMADO**

VARIABLES	NOMBRE	UNIDAD DE MEDIDA	CALENDARIO PROGRAMADO												TOTAL	META PROGRAMADA EN EL AÑO			
			ENE	FEB	MAR	ABR	MAY	JUN	JUL	AGO	SEP	OCT	NOV	DIC					
VARIABLE 1	Reporte de apoyos entregados a juntas auxiliares realizados	Reportes	1	1	1	1	1	1	1	1	1	1	1	1	1	1	1	12	100.00%
VARIABLE 2	Reporte de apoyos entregados a juntas auxiliares programados	Reportes	1	1	1	1	1	1	1	1	1	1	1	1	1	1	1	12	100.00%

CUMPLIMIENTO FINAL: 100.00%

**REALIZADO**

VARIABLES	NOMBRE	UNIDAD DE MEDIDA	CALENDARIO PROGRAMADO												TOTAL	RESULTADO ALCANZADO EN EL AÑO			
			ENE	FEB	MAR	ABR	MAY	JUN	JUL	AGO	SEP	OCT	NOV	DIC					
VARIABLE 1	Reporte de apoyos entregados a juntas auxiliares realizados	Reportes	1	1	1	1	1	1	1	1	1	1	1	1	1	1	1	12	100.00%
VARIABLE 2	Reporte de apoyos entregados a juntas auxiliares programados	Reportes	1	1	1	1	1	1	1	1	1	1	1	1	1	1	1	12	100.00%

CUMPLIMIENTO FINAL: 100.00%

Explicaciones y causas de las variaciones al cumplimiento de la programación, o por qué no se cumplió o por qué se superó considerablemente lo programado?

**COMPONENTE 2 RESUMEN NARRATIVO**

**Indicador**

NOMBRE:			
DIRECCION A MEDIR:		FRECUENCIA DE MEDICION:	
TIPO DE INDICADOR:		TIPO DE FORMULA:	
METODO DE CALCULO:			
COMPORTAMIENTO DEL INDICADOR HACIA LA META:			
LINEA BASE:			
VALOR:	AÑO		

**PROGRAMADO**

VARIABLES	NOMBRE	UNIDAD DE MEDIDA	CALENDARIO PROGRAMADO												TOTAL	META PROGRAMADA EN EL AÑO			
			ENE	FEB	MAR	ABR	MAY	JUN	JUL	AGO	SEP	OCT	NOV	DIC					
VARIABLE 1																			FALSO
VARIABLE 2																			FALSO

CUMPLIMIENTO FINAL: FALSO

**REALIZADO**

VARIABLES	NOMBRE	UNIDAD DE MEDIDA	CALENDARIO PROGRAMADO												TOTAL	RESULTADO ALCANZADO EN EL AÑO			
			ENE	FEB	MAR	ABR	MAY	JUN	JUL	AGO	SEP	OCT	NOV	DIC					
VARIABLE 1																			FALSO
VARIABLE 2																			FALSO

CUMPLIMIENTO FINAL: FALSO

Explicaciones y causas de las variaciones al cumplimiento de la programación, o por qué no se cumplió o por qué se superó considerablemente lo programado?

**COMPONENTE 3 RESUMEN NARRATIVO**

**Indicador**

NOMBRE:			
---------	--	--	--

**PROGRAMA PRESUPUESTARIO**

Nombre del Programa: Transferencias Anuales  
 Unidad(es) Responsable(s): Tesorería, Egresos, Juntas Auxiliares  
 Costo Total del Programa: \$560,797.77

UNIDAD DE MEDIDA	FRECUENCIA DE MEDICIÓN	METODO DE CALCULO
TIPO DE INDICADOR	TIPO DE FORMULA	COMPORTAMIENTO DEL INDICADOR HACIA LA META
UNIDADES	META DEL INDICADOR	

VARIABLES	NOMBRE	UNIDAD DE MEDIDA	CALENDARIO - PROGRAMADO												TOTAL	META PROGRAMADA EN EL AÑO		
			ENE	FEB	MAR	ABR	MAY	JUN	JUL	AGO	SEP	OCT	NOV	DIC				
VARIABLE 1			PROGRAMADO VARIABLE 1															FALSO
VARIABLE 2			PROGRAMADO VARIABLE 2															

VARIABLES	NOMBRE	UNIDAD DE MEDIDA	CALENDARIO - PROGRAMADO												TOTAL	RESULTADO ALCANZADO EN EL AÑO		
			ENE	FEB	MAR	ABR	MAY	JUN	JUL	AGO	SEP	OCT	NOV	DIC				
VARIABLE 1			REALIZADO VARIABLE 1															FALSO
VARIABLE 2			REALIZADO VARIABLE 2															

COMPLIMIENTO FINAL

Explicaciones y causas de las variaciones al cumplimiento de la programación, ¿Por qué no se cumplió o por qué se superó considerablemente lo programado?

COMPONENTE RESUMEN NARRATIVO

**Indicador**

NOMBRE	
DIMENSION A MEDIR	
FRECUENCIA DE MEDICIÓN	
METODO DE CALCULO	
TIPO DE INDICADOR	
TIPO DE FORMULA	
COMPORTAMIENTO DEL INDICADOR HACIA LA META	
UNIDADES	
META DEL INDICADOR	

VARIABLES	NOMBRE	UNIDAD DE MEDIDA	CALENDARIO - PROGRAMADO												TOTAL	META PROGRAMADA EN EL AÑO		
			ENE	FEB	MAR	ABR	MAY	JUN	JUL	AGO	SEP	OCT	NOV	DIC				
VARIABLE 1			PROGRAMADO VARIABLE 1															FALSO
VARIABLE 2			PROGRAMADO VARIABLE 2															

VARIABLES	NOMBRE	UNIDAD DE MEDIDA	CALENDARIO - PROGRAMADO												TOTAL	PORCENTAJE PROGRAMADO EN EL AÑO		
			ENE	FEB	MAR	ABR	MAY	JUN	JUL	AGO	SEP	OCT	NOV	DIC				
VARIABLE 1			REALIZADO VARIABLE 1															FALSO
VARIABLE 2			REALIZADO VARIABLE 2															

COMPLIMIENTO FINAL

Explicaciones y causas de las variaciones al cumplimiento de la programación, ¿Por qué no se cumplió o por qué se superó considerablemente lo programado?

COMPONENTE RESUMEN NARRATIVO

**Indicador**

NOMBRE	
DIMENSION A MEDIR	
FRECUENCIA DE MEDICIÓN	
METODO DE CALCULO	
TIPO DE INDICADOR	
TIPO DE FORMULA	
COMPORTAMIENTO DEL INDICADOR HACIA LA META	
UNIDADES	
META DEL INDICADOR	

VARIABLES	NOMBRE	UNIDAD DE MEDIDA	CALENDARIO - PROGRAMADO												TOTAL	META PROGRAMADA EN EL AÑO		
			ENE	FEB	MAR	ABR	MAY	JUN	JUL	AGO	SEP	OCT	NOV	DIC				
VARIABLE 1			PROGRAMADO VARIABLE 1															FALSO
VARIABLE 2			PROGRAMADO VARIABLE 2															

VARIABLES	NOMBRE	UNIDAD DE MEDIDA	CALENDARIO - PROGRAMADO												TOTAL	PORCENTAJE PROGRAMADO EN EL AÑO		
			ENE	FEB	MAR	ABR	MAY	JUN	JUL	AGO	SEP	OCT	NOV	DIC				
VARIABLE 1			REALIZADO VARIABLE 1															FALSO
VARIABLE 2			REALIZADO VARIABLE 2															

COMPLIMIENTO FINAL

Explicaciones y causas de las variaciones al cumplimiento de la programación, ¿Por qué no se cumplió o por qué se superó considerablemente lo programado?



CLAVE: 08/03  
 ENTIDAD FISCALIZADA: Coronango  
 AÑO: 2019

FECHA DE APROBACION  
 02/07/2019

HOJA: DE:

**PROGRAMA PRESUPUESTARIO**

Nombre del Programa: Transferencias Anuales  
 Unidad(es) Responsable(s): Tesorería, Egresos, Juntas Auxiliares  
 Costo Total del Programa: \$560,797.77

COMPONENTE	DESCRIPCION	UNIDAD DE MEDIDA	CALENDARIO												TOTAL	PORCENTAJE DE CUMPLIMIENTO DE LA ACTIVIDAD			
			PROGRAMADO / REALIZADO	ENE	FEB	MAR	ABR	MAY	JUN	JUL	AGO	SEP	OCT	NOV			DIC		
C1	Reporte de apoyos por parte de Juntas Auxiliares	Reporte	PROGRAMADO															12	100%
			REALIZADO	1	1	1	1	1	1	1	1	1	1	1	1	1	1	12	
	Reporte de obras a Juntas Auxiliares	Reporte	PROGRAMADO															12	
			REALIZADO	1	1	1	1	1	1	1	1	1	1	1	1	1	1	12	
	Reporte mensual entregado	Reporte	PROGRAMADO															12	
		REALIZADO	1	1	1	1	1	1	1	1	1	1	1	1	1	1	12		
C2	Reporte de desempeño entregado	Reporte	PROGRAMADO															12	100%
			REALIZADO	1	1	1	1	1	1	1	1	1	1	1	1	1	12		
			PROGRAMADO															0	
			REALIZADO															0	
			PROGRAMADO															0	
		REALIZADO															0		
C3			PROGRAMADO															0	
			REALIZADO															0	
			PROGRAMADO															0	
			REALIZADO															0	
			PROGRAMADO															0	
		REALIZADO															0		
C4			PROGRAMADO															0	
			REALIZADO															0	
			PROGRAMADO															0	
			REALIZADO															0	
			PROGRAMADO															0	
		REALIZADO															0		
C5			PROGRAMADO															0	
			REALIZADO															0	
			PROGRAMADO															0	
			REALIZADO															0	
			PROGRAMADO															0	
		REALIZADO															0		

C. ANTONIO GONZALEZ BALLEZA  
 PRESIDENTE MUNICIPAL  
 PRESIDENCIA MUNICIPAL  
 DE CORONANGO PUEBLA  
 2018-2021

C. SILVIA PEREZ SANCHEZ  
 TESORERA MUNICIPAL  
 TESORERIA MUNICIPAL  
 DE CORONANGO PUEBLA  
 2018 - 2021

C. PATRICIA PEREZ SANCHEZ  
 CONTRALORA MUNICIPAL  
 CONTRALORIA MUNICIPAL  
 DEL AYUNTAMIENTO  
 DE CORONANGO PUEBLA  
 2018 - 2021



CLAVE: 08/03  
 ENTIDAD FISCALIZADA: Coronango  
 AÑO: 2019

FECHA DE APROBACIÓN  
02/07/2019

HOJA: DE:

**PROGRAMA PRESUPUESTARIO**

Nombre del Programa: Gestión Municipal  
 Unidad(es) Responsable(s): Presidencia, Regidores, Sindicatura, Secretaría General, Gobernación, Comunicación Social  
 Costo Total del Programa: \$67,193,042.49

CLASIFICACIÓN		CLASIFICACIÓN FUNCIONAL DEL GASTO	
Finalidad	Concepto	Finalidad	Concepto
	1. Gobierno		
	1.8. Otros servicios generales		
	1.8.1 Servicios Registrales, Administrativos y Patrimoniales		

DATOS DE VINCULACIÓN AL PLAN ESTATAL DE DESARROLLO

DATOS DE VINCULACIÓN AL PLAN MUNICIPAL DE DESARROLLO (EJES, ESTRATEGIAS U OBJETIVOS GENERALES)

EJE 1. Buen Gobierno y Participación Social

NIVEL INMEDIATO INFERIOR (OBJETIVO O LINEA ESTRATEGICA)  
 Lograr una administración honesta, transparente, con una gestión adecuada, eficiente y austera priorizando las necesidades del Municipio y su gente mediante la participación ciudadana generando un entorno de confiabilidad y empatía la población.

FIN

RESUMEN NARRATIVO: Garantizar certeza jurídica en el municipio instrumentando programas cercanos a los ciudadanos

Indicador

NOMBRE: Porcentaje de meses en los que el programa es implementado

DIMENSIÓN A MEDIR: Eficacia FRECUENCIA DE MEDICIÓN: Anual MÉTODO DE CÁLCULO: (v1/v2)\*100

TIPO DE INDICADOR: Estratégico TIPO DE FÓRMULA: Porcentaje COMPORTAMIENTO DEL INDICADOR HACIA LA META: Nominal

LINEA BASE: META DEL INDICADOR: 100

VALOR AÑO

VARIABLES	NOMBRE	UNIDAD DE MEDIDA	CALENDARIO PROGRAMADO												TOTAL	META PROGRAMADA EN EL AÑO			
			ENE	FEB	MAR	ABR	MAY	JUN	JUL	AGO	SEP	OCT	NOV	DIC					
VARIABLE 1	Número de meses en los que el programa es implementado	Meses	PROGRAMADO VARIABLE 1														12	12	100.00%
VARIABLE 2	Número total de meses	Meses	PROGRAMADO VARIABLE 2														12	12	100.00%

REALIZADO

VARIABLES	NOMBRE	UNIDAD DE MEDIDA	CALENDARIO PROGRAMADO												TOTAL	RESULTADO REALIZADO EN EL AÑO			
			ENE	FEB	MAR	ABR	MAY	JUN	JUL	AGO	SEP	OCT	NOV	DIC					
VARIABLE 1	Número de meses en los que el programa es implementado	Meses	REALIZADO VARIABLE 1														12	12	100.00%
VARIABLE 2	Número total de meses	Meses	REALIZADO VARIABLE 2														12	12	100.00%

CUMPLIMIENTO FINAL: 100.00%

Explicaciones y causas de las variaciones al cumplimiento de la programación: qué no se cumplió o por qué se superó considerablemente lo programado?

PROPOSITO

RESUMEN NARRATIVO: Habitantes del municipio cuentan con certeza en sus tramites

Indicador

NOMBRE: Porcentaje de meses en los que se reciben tramites

DIMENSIÓN A MEDIR: Eficacia FRECUENCIA DE MEDICIÓN: Semestral MÉTODO DE CÁLCULO: (v1/v2)\*100

TIPO DE INDICADOR: Gestión TIPO DE FÓRMULA: Porcentaje COMPORTAMIENTO DEL INDICADOR HACIA LA META: Nominal

LINEA BASE: META DEL INDICADOR: 100.0

VALOR AÑO

VARIABLES	NOMBRE	UNIDAD DE MEDIDA	CALENDARIO PROGRAMADO												TOTAL	META PROGRAMADA EN EL AÑO			
			ENE	FEB	MAR	ABR	MAY	JUN	JUL	AGO	SEP	OCT	NOV	DIC					
VARIABLE 1	Número de meses en los que se realizan tramites	meses	PROGRAMADO VARIABLE 1							6							6	12	100.00%
VARIABLE 2	Número total de meses	meses	PROGRAMADO VARIABLE 2							6							6	12	100.00%

**PROGRAMA PRESUPUESTARIO**

Nombre del Programa: Gestión Municipal  
 Unidad(es) Responsable(s): Presidencia, Regidores, Sindicatura, Secretaría General, Gobernación, Comunicación Social  
 Costo Total del Programa: \$67,193,042.49

**REALIZADO**

VARIABLES	NOMBRE	UNIDAD DE MEDIDA	CALENDARIO - PROGRAMADO												TOTAL	RESULTADO ALCANZADO EN EL AÑO
			ENE	FEB	MAR	ABR	MAY	JUN	JUL	AGO	SEP	OCT	NOV	DIC		
VARIABLE 1	Número de meses en los que se realizan eventos	m9806	REALIZADO VARIABLE 1											6	12	100.00%
VARIABLE 2	Número total de meses	m9806	REALIZADO VARIABLE 2											6	12	

CUMPLIMIENTO FINAL: 100.00%

Explicaciones y causas de las variaciones al cumplimiento de la programación, Por qué no se cumplió o por qué se superó considerablemente lo programado?

**COMPONENTES**

COMPONENTE 1 RESUMEN NARRATIVO: Programa de bienestar patrimonial implementado

**Indicador**

NOMBRE: Porcentaje de meses del programa en ejecución

DIMENSION A MEDIR: Eficacia  
 FRECUENCIA DE MEDICIÓN: Trimestral  
 MÉTODO DE CÁLCULO:  $(v1/2)*100$

TIPO DE INDICADOR: Estratégico  
 TIPO DE FÓRMULA: Porcentaje  
 COMPORTAMIENTO DEL INDICADOR HACIA LA META: Nominal

VALOR: VALOR AÑO: META DEL INDICADOR: 100.00

**PROGRAMADO**

VARIABLES	NOMBRE	UNIDAD DE MEDIDA	CALENDARIO - PROGRAMADO												TOTAL	META PROGRAMADA EN EL AÑO	
			ENE	FEB	MAR	ABR	MAY	JUN	JUL	AGO	SEP	OCT	NOV	DIC			
VARIABLE 1	Número de meses del programa en ejecución	m9806	PROGRAMADO VARIABLE 1	1	1	1	1	1	1	1	1	1	1	1	1	12	100.00%
VARIABLE 2	Número total de trimestre	m9806	PROGRAMADO VARIABLE 2			3			3				3		3	12	

**REALIZADO**

VARIABLES	NOMBRE	UNIDAD DE MEDIDA	CALENDARIO - PROGRAMADO												TOTAL	RESULTADO ALCANZADO EN EL AÑO	
			ENE	FEB	MAR	ABR	MAY	JUN	JUL	AGO	SEP	OCT	NOV	DIC			
VARIABLE 1	Número de meses del programa en ejecución	m9806	REALIZADO VARIABLE 1	1	1	1	1	1	1	1	1	1	1	1	12	100.00%	
VARIABLE 2	Número total de trimestre	m9806	REALIZADO VARIABLE 2			3			3				3		3	12	

CUMPLIMIENTO FINAL: 100.00%

Explicaciones y causas de las variaciones al cumplimiento de la programación, Por qué no se cumplió o por qué se superó considerablemente lo programado?

COMPONENTE 1 RESUMEN NARRATIVO: Programa de enlazando nuestro amor Implementado

**Indicador**

NOMBRE: Porcentaje de meses del programa en ejecución

DIMENSION A MEDIR: Eficacia  
 FRECUENCIA DE MEDICIÓN: Trimestral  
 MÉTODO DE CÁLCULO:  $(v1/2)*100$

TIPO DE INDICADOR: Estratégico  
 TIPO DE FÓRMULA: Porcentaje  
 COMPORTAMIENTO DEL INDICADOR HACIA LA META: Nominal

VALOR: VALOR AÑO: META DEL INDICADOR: 100

**PROGRAMADO**

VARIABLES	NOMBRE	UNIDAD DE MEDIDA	CALENDARIO - PROGRAMADO												TOTAL	META PROGRAMADA EN EL AÑO	
			ENE	FEB	MAR	ABR	MAY	JUN	JUL	AGO	SEP	OCT	NOV	DIC			
VARIABLE 1	Número de meses del programa en ejecución	m9806	PROGRAMADO VARIABLE 1	1	1	1	1	1	1	1	1	1	1	1	12	100.00%	
VARIABLE 2	Número total de trimestre	m9806	PROGRAMADO VARIABLE 2			3			3				3		3	12	

**REALIZADO**

VARIABLES	NOMBRE	UNIDAD DE MEDIDA	CALENDARIO - PROGRAMADO												TOTAL	RESULTADO ALCANZADO EN EL AÑO	
			ENE	FEB	MAR	ABR	MAY	JUN	JUL	AGO	SEP	OCT	NOV	DIC			
VARIABLE 1	Número de meses del programa en ejecución	m9806	REALIZADO VARIABLE 1	1	1	1	1	1	1	1	1	1	1	1	12	100.00%	
VARIABLE 2	Número total de trimestre	m9806	REALIZADO VARIABLE 2			3			3				3		3	12	

CUMPLIMIENTO FINAL: 100.00%

Explicaciones y causas de las variaciones al cumplimiento de la programación, Por qué no se cumplió o por qué se superó considerablemente lo programado?

COMPONENTE 1 RESUMEN NARRATIVO:

**Indicador**

NOMBRE:

**PROGRAMA PRESUPUESTARIO**

Nombre del Programa: Gestión Municipal  
 Unidad(es) Responsable(s): Presidencia, Regidores, Sindicatura, Secretaria General, Gobernación, Comunicación Social  
 Costo Total del Programa: \$67,193,042.49

COMPONENTE A MEDIR	FRECUENCIA DE MEDICIÓN	METODO DE CALCULO
TIPO DE INDICADOR	TIPO DE FORMULA	COMPORTAMIENTO DEL INDICADOR HACIA LA META
LINEA BASE		META DEL INDICADOR

VARIABLES	NOMBRE	UNIDAD DE MEDIDA	CALENDARIO - PROGRAMADO												TOTAL	META PROGRAMADA EN EL AÑO
			ENE	FEB	MAR	ABR	MAY	JUN	JUL	AGO	SEP	OCT	NOV	DIC		
VARIABLE 1			PROGRAMADO VARIABLE 1													
VARIABLE 2			PROGRAMADO VARIABLE 2													

VARIABLES	NOMBRE	UNIDAD DE MEDIDA	CALENDARIO - PROGRAMADO												TOTAL	RESULTADO AL CANCELADO EN EL AÑO
			ENE	FEB	MAR	ABR	MAY	JUN	JUL	AGO	SEP	OCT	NOV	DIC		
VARIABLE 1			REALIZADO VARIABLE 1													
VARIABLE 2			REALIZADO VARIABLE 2													

CUMPLIMIENTO FINAL

Exposiciones y causas de las variaciones al cumplimiento de la programación, ¿Por qué no se cumplió o por qué se supero considerablemente lo programado?

COMPONENTES REQUIEREN NARRATIVO

Indicador

NOMBRE
DIMENSION A MEDIR
TIPO DE INDICADOR
FRECUENCIA DE MEDICIÓN
METODO DE CALCULO
TIPO DE FORMULA
COMPORTAMIENTO DEL INDICADOR HACIA LA META
LINEA BASE
META DEL INDICADOR

VARIABLES	NOMBRE	UNIDAD DE MEDIDA	CALENDARIO - PROGRAMADO												TOTAL	META PROGRAMADA EN EL AÑO
			ENE	FEB	MAR	ABR	MAY	JUN	JUL	AGO	SEP	OCT	NOV	DIC		
VARIABLE 1			PROGRAMADO VARIABLE 1													
VARIABLE 2			PROGRAMADO VARIABLE 2													

VARIABLES	NOMBRE	UNIDAD DE MEDIDA	CALENDARIO - PROGRAMADO												TOTAL	PORCENTAJE PROGRAMADO EN EL AÑO
			ENE	FEB	MAR	ABR	MAY	JUN	JUL	AGO	SEP	OCT	NOV	DIC		
VARIABLE 1			REALIZADO VARIABLE 1													
VARIABLE 2			REALIZADO VARIABLE 2													

CUMPLIMIENTO FINAL

Exposiciones y causas de las variaciones al cumplimiento de la programación, ¿Por qué no se cumplió o por qué se supero considerablemente lo programado?

COMPONENTES REQUIEREN NARRATIVO

Indicador

NOMBRE
DIMENSION A MEDIR
TIPO DE INDICADOR
FRECUENCIA DE MEDICIÓN
METODO DE CALCULO
TIPO DE FORMULA
COMPORTAMIENTO DEL INDICADOR HACIA LA META
LINEA BASE
META DEL INDICADOR

VARIABLES	NOMBRE	UNIDAD DE MEDIDA	CALENDARIO - PROGRAMADO												TOTAL	META PROGRAMADA EN EL AÑO
			ENE	FEB	MAR	ABR	MAY	JUN	JUL	AGO	SEP	OCT	NOV	DIC		
VARIABLE 1			PROGRAMADO VARIABLE 1													
VARIABLE 2			PROGRAMADO VARIABLE 2													

VARIABLES	NOMBRE	UNIDAD DE MEDIDA	CALENDARIO - PROGRAMADO												TOTAL	PORCENTAJE PROGRAMADO EN EL AÑO
			ENE	FEB	MAR	ABR	MAY	JUN	JUL	AGO	SEP	OCT	NOV	DIC		
VARIABLE 1			REALIZADO VARIABLE 1													
VARIABLE 2			REALIZADO VARIABLE 2													

CUMPLIMIENTO FINAL

Exposiciones y causas de las variaciones al cumplimiento de la programación, ¿Por qué no se cumplió o por qué se supero considerablemente lo programado?



CLAVE: 08/03  
 ENTIDAD FISCALIZADA: Corongo  
 AÑO: 2019

FECHA DE APROBACIÓN  
 02/07/2019  
 HOJA: DE:

**PROGRAMA PRESUPUESTARIO**

Nombre del Programa: Gestión Municipal  
 Unidad(es) Responsable(s): Presidencia, Regidores, Sindicatura, Secretaria General, Gobernación, Comunicación Social  
 Costo Total del Programa: \$67,193,042.49

COMPONENTE	DESCRIPCIÓN	UNIDAD DE MEDIDA	CALENDARIO												TOTAL	PORCENTAJE DE CUMPLIMIENTO DE LA ACTIVIDAD		
			PROGRAMADO/REALIZADO	ENE	FEB	MAR	ABR	MAY	JUN	JUL	AGO	SEP	OCT	NOV			DIC	
C1	Realizar reglas de operación del programa	Documento	PROGRAMADO REALIZADO	1													1	100%
	Realizar difusión del programa	Difusión	PROGRAMADO REALIZADO	1	1	1	1	1	1	1	1	1	1	1	1	1	12	100%
	Realizar reportes de asesorías mensuales	Reporte	PROGRAMADO REALIZADO	1	1	1	1	1	1	1	1	1	1	1	1	12	100%	
			PROGRAMADO REALIZADO														0	
			PROGRAMADO REALIZADO														0	
			PROGRAMADO REALIZADO														0	
C2	Elaborar la convocatoria estableciendo los documentos a requerir	Convocatoria	PROGRAMADO REALIZADO	1													1	100%
	Realizar difusión del programa por medio de redes sociales	Difusión	PROGRAMADO REALIZADO	1	1												2	100%
	Realizar reportes de la recepción de documentos de los interesados	Reporte	PROGRAMADO REALIZADO		1												1	100%
			PROGRAMADO REALIZADO														0	
			PROGRAMADO REALIZADO														0	
			PROGRAMADO REALIZADO														0	
C3			PROGRAMADO REALIZADO														0	
			PROGRAMADO REALIZADO														0	
			PROGRAMADO REALIZADO														0	
			PROGRAMADO REALIZADO														0	
			PROGRAMADO REALIZADO														0	
			PROGRAMADO REALIZADO														0	
C4			PROGRAMADO REALIZADO														0	
			PROGRAMADO REALIZADO														0	
			PROGRAMADO REALIZADO														0	
			PROGRAMADO REALIZADO														0	
			PROGRAMADO REALIZADO														0	
			PROGRAMADO REALIZADO														0	
C5			PROGRAMADO REALIZADO														0	
			PROGRAMADO REALIZADO														0	
			PROGRAMADO REALIZADO														0	
			PROGRAMADO REALIZADO														0	
			PROGRAMADO REALIZADO														0	
			PROGRAMADO REALIZADO														0	

C. ANTONIO TELLO GUANAJARTE  
 PRESIDENTE MUNICIPAL  
 PRESIDENCIA MUNICIPAL  
 DE CORONANGO PUEBLA  
 2018-2021

C. SILVIA ROSA FERRER  
 TESORERA MUNICIPAL  
 H. AYUNTAMIENTO  
 DE CORONANGO PUEBLA  
 2018 - 2021

C. PATRICIA RAMÍREZ SÁNCHEZ  
 CONTRALORA MUNICIPAL  
 H. AYUNTAMIENTO DE  
 CORONANGO PUEBLA  
 2018 - 2021



CLAVE: 08/03  
 ENTIDAD FISCALIZADA: Coahuila de Zaragoza  
 AÑO: 2019

FECHA DE APROBACIÓN  
 02/07/2019

HOJA: DE:

**PROGRAMA PRESUPUESTARIO**

Nombre del Programa: Sub Programa Ajusta Tu Identidad  
 Unidad(es) Responsable(s): Presidencia, Regidores, Sindicatura, Secretaría General, Gobernación, Comunicación Social  
 Costo Total del Programa:

CLASIFICACIÓN		CLASIFICACIÓN FUNCIONAL DEL GASTO	
Finalidad		CONCEPTO	
Función		1. Gobierno	
Subfunción		1.8. Otros servicios generales	
Sub/Subfunción		1.8.1 Servicios Registrales, Administrativos y Patrimoniales	

DATOS DE VINCULACIÓN AL PLAN ESTATAL DE DESARROLLO:

DATOS DE VINCULACIÓN AL PLAN MUNICIPAL DE DESARROLLO (EJES, ESTRATEGIAS U OBJETIVOS GENERALES):  
 EJE 1. Buen Gobierno y Participación Social

NIVEL INMEDIATO INFERIOR (OBJETIVO O LINEA ESTRATEGICA):  
 Lograr una administración honesta, transparente, con una gestión adecuada, eficiente y austera priorizando las necesidades del Municipio y su gente mediante la participación ciudadana generando un entorno de confianza y empatía la población.

FIN:  
 RESUMEN NARRATIVO: Garantizar certeza jurídica en el municipio instrumentando programas cercanos a los ciudadanos

**Indicador**

NOMBRE	Porcentaje de meses en los que el programa es implementado		
DIRECCIÓN A MEDIR	Eficacia	FRECUENCIA DE MEDICIÓN	Anual
TIPO DE INDICADOR	Gestión	TIPO DE FÓRMULA	Porcentaje
VALOR		AÑO	
		100	
LINEA BASE		META DEL INDICADOR	
		100	

**PROGRAMADO**

VARIABLES	NOMBRE	UNIDAD DE MEDIDA	CALENDARIO - PROGRAMADO												TOTAL	META PROGRAMADA EN EL AÑO			
			ENE	FEB	MAR	ABR	MAY	JUN	JUL	AGO	SEP	OCT	NOV	DIC					
VARIABLE 1	programa implementado	programa	PROGRAMADO VARIABLE 1														1		
VARIABLE 2	programa planteado	programa	PROGRAMADO VARIABLE 2														1	1	100.00%

**REALIZADO**

VARIABLES	NOMBRE	UNIDAD DE MEDIDA	CALENDARIO - PROGRAMADO												TOTAL	RESULTADO REGISTRADO EN EL AÑO			
			ENE	FEB	MAR	ABR	MAY	JUN	JUL	AGO	SEP	OCT	NOV	DIC					
VARIABLE 1	programa implementado	programa	REALIZADO VARIABLE 1														1	1	100.00%
VARIABLE 2	programa planteado	programa	REALIZADO VARIABLE 2														1	1	100.00%

CUMPLIMIENTO FINAL: 100.00%

Explicaciones y causas de las variaciones al cumplimiento de la programación, ¿por qué no se cumplió o por qué se supero considerablemente la programado?

**PROPÓSITO**  
 RESUMEN NARRATIVO: Habitantes del municipio cuentan con certeza en sus tramites

**Indicador**

NOMBRE	Porcentaje de meses en los que se reciben tramites		
DIRECCIÓN A MEDIR	Eficacia	FRECUENCIA DE MEDICIÓN	Semestral
TIPO DE INDICADOR	Estratégico	TIPO DE FÓRMULA	Porcentaje
VALOR		AÑO	
		100.0	
LINEA BASE		META DEL INDICADOR	
		100.0	

**PROGRAMADO**

VARIABLES	NOMBRE	UNIDAD DE MEDIDA	CALENDARIO - PROGRAMADO												TOTAL	META PROGRAMADA EN EL AÑO			
			ENE	FEB	MAR	ABR	MAY	JUN	JUL	AGO	SEP	OCT	NOV	DIC					
VARIABLE 1	Número de meses en los que se realizan tramites	meses	PROGRAMADO VARIABLE 1														6	6	
VARIABLE 2	Número total de meses	meses	PROGRAMADO VARIABLE 2														6	12	100.00%



CLAVE: 08/03  
 ENTIDAD FISCALIZADA: Coronango  
 AÑO: 2019

FECHA DE APROBACIÓN: 02/07/2019  
 HOJA: DE:

**PROGRAMA PRESUPUESTARIO**

Nombre del Programa: Sub Programa Ajusta Tu Identidad  
 Unidad(es) Responsable(s): Presidencia, Regidores, Sindicatura, Secretaría General, Gobernación, Comunicación Social  
 Costo Total del Programa:

**REALIZADO**

VARIABLES	NOMBRE	UNIDAD DE MEDIDA	CALENDARIO - PROGRAMADO												TOTAL	RESULTADO ALCANZADO EN EL AÑO				
			ENE	FEB	MAR	ABR	MAY	JUN	JUL	AGO	SEP	OCT	NOV	DIC						
VARIABLE 1	Número de meses en los que se realizan familias	meses	REALIZADO VARIABLE 1															6	12	100.00%
VARIABLE 2	Número total de meses	meses	REALIZADO VARIABLE 2															6	12	100.00%

CUMPLIMIENTO FINAL: 100.00%

Explicaciones y causas de las variaciones al cumplimiento de la programación, ¿Por qué no se cumplió o por qué se superó considerablemente lo programado?

**COMPONENTES**

COMPONENTE 1 RESUMEN NARRATIVO: Programa de ajusta tu identidad Implementada

**Indicador**

INDICADOR: Porcentaje de meses del programa en ejecución

DIMENSIÓN A MEDIR	Eficiencia	FRECUENCIA DE MEDICIÓN	Trimestral	METODO DE CALCULO	(v1/v2)*100
TIPO DE INDICADOR	Estratégico	TIPO DE FORMULA	Porcentaje	COMPORTAMIENTO DEL INDICADOR HACIA LA META	Nominal
VALOR		LINEA BASE		META DEL INDICADOR	100.00

**PROGRAMADO**

VARIABLES	NOMBRE	UNIDAD DE MEDIDA	CALENDARIO - PROGRAMADO												TOTAL	META PROGRAMADA EN EL AÑO				
			ENE	FEB	MAR	ABR	MAY	JUN	JUL	AGO	SEP	OCT	NOV	DIC						
VARIABLE 1	Número de meses del programa en ejecución	meses	PROGRAMADO VARIABLE 1	1	1	1	1	1	1	1	1	1	1	1	1	1	1	1	12	100.00%
VARIABLE 2	Número total de trimestre	meses	PROGRAMADO VARIABLE 2			3			3				3				3	12	100.00%	

**REALIZADO**

VARIABLES	NOMBRE	UNIDAD DE MEDIDA	CALENDARIO - PROGRAMADO												TOTAL	RESULTADO ALCANZADO EN EL AÑO			
			ENE	FEB	MAR	ABR	MAY	JUN	JUL	AGO	SEP	OCT	NOV	DIC					
VARIABLE 1	Número de meses del programa en ejecución	meses	REALIZADO VARIABLE 1	1	1	1	1	1	1	1	1	1	1	1	1	1	1	12	100.00%
VARIABLE 2	Número total de trimestre	meses	REALIZADO VARIABLE 2			3			3				3				3	12	100.00%

CUMPLIMIENTO FINAL: 100.00%

Explicaciones y causas de las variaciones al cumplimiento de la programación, ¿Por qué no se cumplió o por qué se superó considerablemente lo programado?

**Indicador**

INDICADOR:

DIMENSIÓN A MEDIR		FRECUENCIA DE MEDICIÓN		METODO DE CALCULO	
TIPO DE INDICADOR		TIPO DE FORMULA		COMPORTAMIENTO DEL INDICADOR HACIA LA META	
VALOR		LINEA BASE		META DEL INDICADOR	

**PROGRAMADO**

VARIABLES	NOMBRE	UNIDAD DE MEDIDA	CALENDARIO - PROGRAMADO												TOTAL	META PROGRAMADA EN EL AÑO				
			ENE	FEB	MAR	ABR	MAY	JUN	JUL	AGO	SEP	OCT	NOV	DIC						
VARIABLE 1			PROGRAMADO VARIABLE 1																	FALSO
VARIABLE 2			PROGRAMADO VARIABLE 2																	FALSO

**REALIZADO**

VARIABLES	NOMBRE	UNIDAD DE MEDIDA	CALENDARIO - PROGRAMADO												TOTAL	RESULTADO ALCANZADO EN EL AÑO				
			ENE	FEB	MAR	ABR	MAY	JUN	JUL	AGO	SEP	OCT	NOV	DIC						
VARIABLE 1			REALIZADO VARIABLE 1																	FALSO
VARIABLE 2			REALIZADO VARIABLE 2																	FALSO

CUMPLIMIENTO FINAL:

Explicaciones y causas de las variaciones al cumplimiento de la programación, ¿Por qué no se cumplió o por qué se superó considerablemente lo programado?

**Indicador**

INDICADOR:



CLAVE: 08/03  
 ENTIDAD FISCALIZADA: Coronango  
 AÑO: 2019

FECHA DE APROBACIÓN  
 02/07/2019  
 HOJA: DE:

**PROGRAMA PRESUPUESTARIO**

Nombre del Programa: Sub Programa Ajusta Tu Identidad  
 Unidad(es) Responsable(s): Presidencia, Regidores, Sindicatura, Secretaria General, Gobernación, Comunicación Social  
 Costo Total del Programa:

DIMENSIÓN A MEDIR	FRECUENCIA DE MEDICIÓN	METODO DE CALCULO
TIPO DE INDICADOR	TIPO DE FORMULA	COMPORTAMIENTO DEL INDICADOR HACIA LA META
LINEA BASE		META DEL INDICADOR

VARIABLES	NOMBRE	UNIDAD DE MEDIDA	CALENDARIO - PROGRAMADO												TOTAL	META PROGRAMADA EN EL AÑO	
			ENE	FEB	MAR	ABR	MAY	JUN	JUL	AGO	SEP	OCT	NOV	DIC			
VARIABLE 1			PROGRAMADO VARIABLE 1														
VARIABLE 2			PROGRAMADO VARIABLE 2														

VARIABLES	NOMBRE	UNIDAD DE MEDIDA	CALENDARIO - PROGRAMADO												TOTAL	RESULTADO ALCANZADO EN EL AÑO
			ENE	FEB	MAR	ABR	MAY	JUN	JUL	AGO	SEP	OCT	NOV	DIC		
VARIABLE 1			REALIZADO VARIABLE 1													
VARIABLE 2			REALIZADO VARIABLE 2													

CUMPLIMIENTO FINAL

Explicaciones y causas de las variaciones al cumplimiento de la programación, ¿Por qué no se cumplió o por qué se supero considerablemente lo programado?

COMPLEMENTO RESUMEN NARRATIVO

Indicador

NOMBRE		
DIMENSIÓN A MEDIR	FRECUENCIA DE MEDICIÓN	METODO DE CALCULO
TIPO DE INDICADOR	TIPO DE FORMULA	COMPORTAMIENTO DEL INDICADOR HACIA LA META
LINEA BASE		META DEL INDICADOR

VARIABLES	NOMBRE	UNIDAD DE MEDIDA	CALENDARIO - PROGRAMADO												TOTAL	META PROGRAMADA EN EL AÑO
			ENE	FEB	MAR	ABR	MAY	JUN	JUL	AGO	SEP	OCT	NOV	DIC		
VARIABLE 1			PROGRAMADO VARIABLE 1													
VARIABLE 2			PROGRAMADO VARIABLE 2													

VARIABLES	NOMBRE	UNIDAD DE MEDIDA	CALENDARIO - PROGRAMADO												TOTAL	PORCENTAJE PROGRAMADO EN EL AÑO
			ENE	FEB	MAR	ABR	MAY	JUN	JUL	AGO	SEP	OCT	NOV	DIC		
VARIABLE 1			REALIZADO VARIABLE 1													
VARIABLE 2			REALIZADO VARIABLE 2													

CUMPLIMIENTO FINAL

Explicaciones y causas de las variaciones al cumplimiento de la programación, ¿Por qué no se cumplió o por qué se supero considerablemente lo programado?

COMPLEMENTO RESUMEN NARRATIVO

Indicador

NOMBRE		
DIMENSIÓN A MEDIR	FRECUENCIA DE MEDICIÓN	METODO DE CALCULO
TIPO DE INDICADOR	TIPO DE FORMULA	COMPORTAMIENTO DEL INDICADOR HACIA LA META
LINEA BASE		META DEL INDICADOR

VARIABLES	NOMBRE	UNIDAD DE MEDIDA	CALENDARIO - PROGRAMADO												TOTAL	META PROGRAMADA EN EL AÑO
			ENE	FEB	MAR	ABR	MAY	JUN	JUL	AGO	SEP	OCT	NOV	DIC		
VARIABLE 1			PROGRAMADO VARIABLE 1													
VARIABLE 2			PROGRAMADO VARIABLE 2													

VARIABLES	NOMBRE	UNIDAD DE MEDIDA	CALENDARIO - PROGRAMADO												TOTAL	PORCENTAJE PROGRAMADO EN EL AÑO
			ENE	FEB	MAR	ABR	MAY	JUN	JUL	AGO	SEP	OCT	NOV	DIC		
VARIABLE 1			REALIZADO VARIABLE 1													
VARIABLE 2			REALIZADO VARIABLE 2													

CUMPLIMIENTO FINAL

Explicaciones y causas de las variaciones al cumplimiento de la programación, ¿Por qué no se cumplió o por qué se supero considerablemente lo programado?



CLAVE: 09/03  
 ENTIDAD FISCALIZADA: Coronango  
 AÑO: 2019

FECHA DE APROBACIÓN  
 02/07/2019  
 HOJA: DE:

**PROGRAMA PRESUPUESTARIO**

Nombre del Programa Sub Programa Ajusta Tu Identidad  
 Unidad(es) Responsable(s) Presidencia, Regidores, Sindicatura, Secretaría General, Gobernación, Comunicación Social  
 Costo Total del Programa

COMPONENTE	DESCRIPCIÓN	UNIDAD DE MEDIDA	CALENDARIO												TOTAL	PORCENTAJE DE CUMPLIMIENTO DE LA ACTIVIDAD		
			PROGRAMADO / REALIZADO		ENE	FEB	MAR	ABR	MAY	JUN	JUL	AGO	SEP	OCT			NOV	DIC
			PROGRAMADO	REALIZADO														
C1	1 Realizar reglas de operación del programa	Documento	PROGRAMADO	REALIZADO	1												1	100%
	2 Realizar difusión del programa	Difusión	PROGRAMADO	REALIZADO	1	1	1	1	1	1	1	1	1	1	1	1	12	100%
	3 Realizar reporte de asesorías mensuales	Reporte	PROGRAMADO	REALIZADO	1	1	1	1	1	1	1	1	1	1	1	1	12	100%
	4		PROGRAMADO	REALIZADO													0	
	5		PROGRAMADO	REALIZADO													0	
C2	1		PROGRAMADO	REALIZADO													0	
	2		PROGRAMADO	REALIZADO													0	
	3		PROGRAMADO	REALIZADO													0	
	4		PROGRAMADO	REALIZADO													0	
	5		PROGRAMADO	REALIZADO													0	
C3	1		PROGRAMADO	REALIZADO													0	
	2		PROGRAMADO	REALIZADO													0	
	3		PROGRAMADO	REALIZADO													0	
	4		PROGRAMADO	REALIZADO													0	
	5		PROGRAMADO	REALIZADO													0	
C4	1		PROGRAMADO	REALIZADO													0	
	2		PROGRAMADO	REALIZADO													0	
	3		PROGRAMADO	REALIZADO													0	
	4		PROGRAMADO	REALIZADO													0	
	5		PROGRAMADO	REALIZADO													0	
C5	1		PROGRAMADO	REALIZADO													0	
	2		PROGRAMADO	REALIZADO													0	
	3		PROGRAMADO	REALIZADO													0	
	4		PROGRAMADO	REALIZADO													0	
	5		PROGRAMADO	REALIZADO													0	

C. ANTONIO TELLA SANCHEZ  
 PRESIDENTE MUNICIPAL  
 PRESIDENCIA MUNICIPAL  
 DE CORONANGO PUEBLA  
 2018-2021

C. SALVADOR FABIÁN  
 TESORERO MUNICIPAL  
 TESORERÍA MUNICIPAL  
 DEL AYUNTAMIENTO  
 DE CORONANGO PUEBLA  
 2018 - 2021

C. PATRICIA RIVERA SANCHEZ  
 COMISARADA MUNICIPAL  
 COMISARADO MUNICIPAL  
 DE AYUNTAMIENTO  
 DE CORONANGO PUEBLA  
 2018-2021

**PROGRAMA PRESUPUESTARIO**

Nombre del Programa Control Municipal  
 Unidad(es) Responsable(s) Contraloría, Planeación y Evaluación, Transparencia  
 Costo Total del Programa \$1,792,689.91

CLASIFICACIÓN		CLASIFICACIÓN FUNCIONAL DEL GASTO	
		CONCEPTO	
Finalidad		1. Gobierno	
Función		1.3. Coordinación de la política de gobierno	
Subfunción		1.3.4 Función Pública	
Sub/Subfunción			

DATOS DE VINCULACIÓN AL PLAN ESTATAL DE DESARROLLO:

DATOS DE VINCULACIÓN AL PLAN MUNICIPAL DE DESARROLLO (EJES, ESTRATEGIAS U OBJETIVOS GENERALES)

1. Buen Gobierno y Participación Ciudadana

NIVEL INMEDIATO INFERIOR (OBJETIVO O LINEA ESTRATEGICA)

Lograr una administración honesta, transparente, con una gestión adecuada, eficiente y austera priorizando las necesidades del Municipio y su gente mediante la participación ciudadana generando un entorno de confiabilidad y empatía a la población.

RESUMEN NARRATIVO: Coordinar las acciones de Control interno de la Administración Municipal desarrollando procesos de vigilancia, evaluación y fiscalización de las dependencias y los Servidores Públicos que en ella laboran

Indicador

NOMBRE	Promedio de reportes mensuales de operación realizados por la contraloría municipal		
DIMENSION A MEDIR	Eficiencia	FRECUENCIA DE MEDICIÓN	Anual
TIPO DE INDICADOR	Estratégico	TIPO DE FORMULA	Porcentaje
METODO DE CALCULO	(V1A2)*100		
COMPORTAMIENTO DEL INDICADOR HACIA LA META	Nominal		
LINEA BASE	100		
META DEL INDICADOR	100		

**PROGRAMADO**

VARIABLES	NOMBRE	UNIDAD DE MEDIDA	CALENDARIO PROGRAMADO												TOTAL	META PROGRAMADA EN EL AÑO				
			PROGRAMADO	ENE	FEB	MAR	ABR	MAY	JUN	JUL	AGO	SEP	OCT	NOV			DIC			
VARIABLE 1	Total de reportes trimestrales de operación realizados en 2019	Reportes	PROGRAMADO VARIABLE 1			1				1					1		1		4	100.00%
VARIABLE 2	Total de reportes trimestrales de operación programados en 2019	Reportes	PROGRAMADO VARIABLE 2			1				1					1		1		4	100.00%

**REALIZADO**

VARIABLES	NOMBRE	UNIDAD DE MEDIDA	CALENDARIO PROGRAMADO												TOTAL	RESULTADO ALCANZADO EN EL AÑO				
			REALIZADO	ENE	FEB	MAR	ABR	MAY	JUN	JUL	AGO	SEP	OCT	NOV			DIC			
VARIABLE 1	Total de reportes trimestrales de operación realizados en 2019	Reportes	REALIZADO VARIABLE 1			1				1					1		1		4	100.00%
VARIABLE 2	Total de reportes trimestrales de operación programados en 2019	Reportes	REALIZADO VARIABLE 2			1				1					1		1		4	100.00%

CUMPLIMIENTO FINAL: 100.00%

Explicaciones y causas de las variaciones al cumplimiento de la programación, y por qué no se cumplió o por qué se superó considerablemente lo programado?

**PROPOSITO**

Los trabajadores del Ayuntamiento reciben atención directa, asesoría y seguimiento en los procesos de control interno

Indicador

NOMBRE	Porcentaje de cumplimiento en la entrega de reportes trimestrales de los procesos entrega recepción realizados		
DIMENSION A MEDIR	Eficiencia	FRECUENCIA DE MEDICIÓN	Trimestral
TIPO DE INDICADOR	Gestión	TIPO DE FORMULA	Porcentaje
METODO DE CALCULO	(V1A2)*100		
COMPORTAMIENTO DEL INDICADOR HACIA LA META	Nominal		
LINEA BASE	100.0		
META DEL INDICADOR	100.0		

**PROGRAMADO**

VARIABLES	NOMBRE	UNIDAD DE MEDIDA	CALENDARIO PROGRAMADO												TOTAL	META PROGRAMADA EN EL AÑO				
			PROGRAMADO	ENE	FEB	MAR	ABR	MAY	JUN	JUL	AGO	SEP	OCT	NOV			DIC			
VARIABLE 1	Reportes trimestrales del proceso entrega recepción realizados	Reportes	PROGRAMADO VARIABLE 1			1				1					1		1		4	100.00%
VARIABLE 2	Reportes trimestrales del proceso entrega recepción programados	Reportes	PROGRAMADO VARIABLE 2			1				1					1		1		4	100.00%



CLAVE: 08/03  
 ENTIDAD FISCALIZADA: Coronango  
 AÑO: 2019

FECHA DE APROBACIÓN  
 02/07/2019  
 HOJA: DE:

**PROGRAMA PRESUPUESTARIO**

Nombre del Programa: Control Municipal  
 Unidad(es) Responsable(s): Contraloría, Planeación y Evaluación, Transparencia  
 Costo Total del Programa: \$1,792,869.91

VARIABLES	NOMBRE	UNIDAD DE MEDIDA	CALENDARIO - PROGRAMADO												TOTAL	RESULTADO ALCANZADO EN EL AÑO
			ENE	FEB	MAR	ABR	MAY	JUN	JUL	AGO	SEP	OCT	NOV	DIC		
VARIABLE 1	Reportes trimestrales del proceso entrega recepción realizados	Reportes			1			1			1		1		4	100.00%
VARIABLE 2	Reportes trimestrales del proceso entrega recepción programados	Reportes			1			1			1		1		4	100.00%
<b>CUMPLIMIENTO FINAL</b>															100.00%	

Explicaciones y causas de las variaciones al cumplimiento de la programación ¿Por qué no se cumplió o por qué se superó considerablemente lo programado?

**COMPONENTES:**

COMPONENTE 1 (RECURSO HABILITATIVO): Supervisiones de Obras por parte de Contraloría Ejecutadas

**Indicador:**

NOMBRE:	Porcentaje de cumplimiento en la entrega de reportes trimestrales de los procesos de supervisión de obra realizados										
DIMENSION A MEDIR:	Eficacia	FRECUENCIA DE MEDICION:	Trimestral	METODO DE CALCULO:	$(v1/v2)*100$						
TIPO DE INDICADOR:	Estratégico	TIPO DE FORMULA:	Porcentaje	COMPORTAMIENTO DEL INDICADOR HACIA LA META:	Nominal						
VALOR:	100.00										

**PROGRAMADO**

VARIABLES	NOMBRE	UNIDAD DE MEDIDA	CALENDARIO - PROGRAMADO												TOTAL	META PROGRAMADA EN EL AÑO
			ENE	FEB	MAR	ABR	MAY	JUN	JUL	AGO	SEP	OCT	NOV	DIC		
VARIABLE 1	Reportes trimestrales del proceso de supervisión de obra realizados	Reportes			1			1			1		1		4	100.00%
VARIABLE 2	Reportes trimestrales del proceso de supervisión de obra programados	Reportes			1			1			1		1		4	100.00%

**REALIZADO**

VARIABLES	NOMBRE	UNIDAD DE MEDIDA	CALENDARIO - PROGRAMADO												TOTAL	RESULTADO ALCANZADO EN EL AÑO
			ENE	FEB	MAR	ABR	MAY	JUN	JUL	AGO	SEP	OCT	NOV	DIC		
VARIABLE 1	Reportes trimestrales del proceso de supervisión de obra realizados	Reportes			1			1			1		1		4	100.00%
VARIABLE 2	Reportes trimestrales del proceso de supervisión de obra programados	Reportes			1			1			1		1		4	100.00%
<b>CUMPLIMIENTO FINAL</b>															100.00%	

Explicaciones y causas de las variaciones al cumplimiento de la programación ¿Por qué no se cumplió o por qué se superó considerablemente lo programado?

**COMPONENTE 2 (RECURSO HABILITATIVO):** Declaraciones Patrimoniales Presentadas

**Indicador:**

NOMBRE:	Porcentaje de cumplimiento en la entrega de reportes trimestrales de los procesos de declaraciones patrimoniales realizados										
DIMENSION A MEDIR:	Eficacia	FRECUENCIA DE MEDICION:	Trimestral	METODO DE CALCULO:	$(v1/v2)*100$						
TIPO DE INDICADOR:	Gestión	TIPO DE FORMULA:	Porcentaje	COMPORTAMIENTO DEL INDICADOR HACIA LA META:	Nominal						
VALOR:	100										

**PROGRAMADO**

VARIABLES	NOMBRE	UNIDAD DE MEDIDA	CALENDARIO - PROGRAMADO												TOTAL	META PROGRAMADA EN EL AÑO
			ENE	FEB	MAR	ABR	MAY	JUN	JUL	AGO	SEP	OCT	NOV	DIC		
VARIABLE 1	Reportes trimestrales del proceso de declaraciones patrimoniales realizados	Reportes			1			1			1		1		4	100.00%
VARIABLE 2	Reportes trimestrales del proceso de declaraciones patrimoniales programados	Reportes			1			1			1		1		4	100.00%

**REALIZADO**

VARIABLES	NOMBRE	UNIDAD DE MEDIDA	CALENDARIO - PROGRAMADO												TOTAL	RESULTADO ALCANZADO EN EL AÑO
			ENE	FEB	MAR	ABR	MAY	JUN	JUL	AGO	SEP	OCT	NOV	DIC		
VARIABLE 1	Reportes trimestrales del proceso de declaraciones patrimoniales realizados	Reportes			1			1			1		1		4	100.00%
VARIABLE 2	Reportes trimestrales del proceso de declaraciones patrimoniales programados	Reportes			1			1			1		1		4	100.00%
<b>CUMPLIMIENTO FINAL</b>															100.00%	

Explicaciones y causas de las variaciones al cumplimiento de la programación ¿Por qué no se cumplió o por qué se superó considerablemente lo programado?

**COMPONENTE 3 (RECURSO HABILITATIVO):** Instrumentos de Control Interno (Manuales de Organización y Procedimientos) elaborados y aprobados

**Indicador:**

NOMBRE:	Porcentaje de áreas de las administración que cuentan con manuales										
---------	--	--	--	--	--	--	--	--	--	--	--

**PROGRAMA PRESUPUESTARIO**

Nombre del Programa: Control Municipal  
 Unidad(es) Responsable(s): Contraloría, Planeación y Evaluación, Transparencia  
 Costo Total del Programa: \$1,792,869.91

DIMENSIÓN A MEDIR	Eficacia	FRECUENCIA DE MEDICIÓN	Anual	MÉTODO DE CÁLCULO	(v1/2)*100
TIPO DE INDICADOR	Estratégico	TIPO DE FÓRMULA	Porcentaje	COMPORTAMIENTO DEL INDICADOR HACIA LA META	Nominal
VALOR			AÑO		
LÍNEA BASE			META DEL INDICADOR		
VALOR			AÑO		
			100		

VARIABLES	NOMBRE	UNIDAD DE MEDIDA	CALENDARIO - PROGRAMADO												TOTAL	META PROGRAMADA EN EL AÑO				
			ENE	FEB	MAR	ABR	MAY	JUN	JUL	AGO	SEP	OCT	NOV	DIC						
VARIABLE 1	Número de áreas que cuentan con manuales	Áreas	PROGRAMADO VARIABLE 1															36	36	
VARIABLE 2	Número de áreas que deben contar con manuales	Áreas	PROGRAMADO VARIABLE 2															36	36	100.00%

VARIABLES	NOMBRE	UNIDAD DE MEDIDA	CALENDARIO - PROGRAMADO												TOTAL	RESULTADO ALCANZADO EN EL AÑO				
			ENE	FEB	MAR	ABR	MAY	JUN	JUL	AGO	SEP	OCT	NOV	DIC						
VARIABLE 1	Número de áreas que cuentan con manuales	Áreas	REALIZADO VARIABLE 1															36	36	100.00%
VARIABLE 2	Número de áreas que deben contar con manuales	Áreas	REALIZADO VARIABLE 2															36	36	100.00%

CUPLIMIENTO FINAL: 100.00%

Explicaciones y causas de las variaciones al cumplimiento de la programación. Por qué no se cumplió o por qué se superó considerablemente lo programado?

COMPONENTES - RECURSOS NARRATIVOS: Información transparente

Indicador

NOMBRE:	Porcentaje de áreas que publican información en portal de transparencia
DIMENSIÓN A MEDIR	Eficacia
FRECUENCIA DE MEDICIÓN	Trimestral
MÉTODO DE CÁLCULO	(v1/2)*100
TIPO DE INDICADOR	Gestión
TIPO DE FÓRMULA	Porcentaje
COMPORTAMIENTO DEL INDICADOR HACIA LA META	Nominal
LÍNEA BASE	
META DEL INDICADOR	
VALOR	AÑO
	100

VARIABLES	NOMBRE	UNIDAD DE MEDIDA	CALENDARIO - PROGRAMADO												TOTAL	META PROGRAMADA EN EL AÑO				
			ENE	FEB	MAR	ABR	MAY	JUN	JUL	AGO	SEP	OCT	NOV	DIC						
VARIABLE 1	Áreas que publican información en el portal de transparencia 2019	Áreas	PROGRAMADO VARIABLE 1															28	28	100.00%
VARIABLE 2	Total de áreas con obligación de transparencia	Áreas	PROGRAMADO VARIABLE 2															28	28	100.00%

VARIABLES	NOMBRE	UNIDAD DE MEDIDA	CALENDARIO - PROGRAMADO												TOTAL	RESULTADO ALCANZADO EN EL AÑO				
			ENE	FEB	MAR	ABR	MAY	JUN	JUL	AGO	SEP	OCT	NOV	DIC						
VARIABLE 1	Áreas que publican información en el portal de transparencia 2019	Áreas	REALIZADO VARIABLE 1															28	28	100.00%
VARIABLE 2	Total de áreas con obligación de transparencia	Áreas	REALIZADO VARIABLE 2															28	28	100.00%

CUPLIMIENTO FINAL: 100.00%

Explicaciones y causas de las variaciones al cumplimiento de la programación. Por qué no se cumplió o por qué se superó considerablemente lo programado?

COMPONENTES - RECURSOS NARRATIVOS:

Indicador

NOMBRE:	
DIMENSIÓN A MEDIR	
FRECUENCIA DE MEDICIÓN	
MÉTODO DE CÁLCULO	
TIPO DE INDICADOR	
TIPO DE FÓRMULA	
COMPORTAMIENTO DEL INDICADOR HACIA LA META	
LÍNEA BASE	
META DEL INDICADOR	
VALOR	AÑO

VARIABLES	NOMBRE	UNIDAD DE MEDIDA	CALENDARIO - PROGRAMADO												TOTAL	META PROGRAMADA EN EL AÑO				
			ENE	FEB	MAR	ABR	MAY	JUN	JUL	AGO	SEP	OCT	NOV	DIC						
VARIABLE 1			PROGRAMADO VARIABLE 1																	FALSO
VARIABLE 2			PROGRAMADO VARIABLE 2																	FALSO

VARIABLES	NOMBRE	UNIDAD DE MEDIDA	CALENDARIO - PROGRAMADO												TOTAL	RESULTADO ALCANZADO EN EL AÑO				
			ENE	FEB	MAR	ABR	MAY	JUN	JUL	AGO	SEP	OCT	NOV	DIC						
VARIABLE 1			REALIZADO VARIABLE 1																	FALSO
VARIABLE 2			REALIZADO VARIABLE 2																	FALSO

CUPLIMIENTO FINAL:

Explicaciones y causas de las variaciones al cumplimiento de la programación. Por qué no se cumplió o por qué se superó considerablemente lo programado?

**PROGRAMA PRESUPUESTARIO**

Nombre del Programa: Control Municipal  
 Unidad(es) Responsable(s): Contraloría, Planeación y Evaluación, Transparencia  
 Costo Total del Programa: \$1,792,669.91

COMPONENTE	DESCRIPCIÓN	UNIDAD DE MEDIDA	CALENDARIO												TOTAL	PORCENTAJE DE CUMPLIMIENTO DE LA ACTIVIDAD		
			PROGRAMADO/REALIZADO	ENE	FEB	MAR	ABR	MAY	JUN	JUL	AGO	SEP	OCT	NOV			DIC	
C1	1. Realizar reporte de las revisiones de expedientes técnicos	Reporte	PROGRAMADO				1			1				1		1	4	100%
			REALIZADO				1			1				1		1	4	100%
	2. Realizar reporte mensual de las supervisiones (obra de obras)	Reporte	PROGRAMADO				1			1				1		1	4	100%
			REALIZADO				1			1				1		1	4	100%
	3. Generar reporte de minutas levantadas	Reporte	PROGRAMADO				1			1				1		1	4	100%
		REALIZADO				1			1				1		1	4	100%	
C2	1. Generar reporte de recepción de declaraciones	Reporte	PROGRAMADO				1			1				1		1	4	100%
			REALIZADO				1			1				1		1	4	100%
	2.		PROGRAMADO														0	
			REALIZADO														0	
	3.		PROGRAMADO														0	
		REALIZADO														0		
C3	1. Brindar capacitación a las áreas para la realización de los manuales	Capacitación	PROGRAMADO							36	36						72	180%
			REALIZADO							36	36						72	180%
	2. Someter a aprobación de cabildo los manuales	Sesión de cabildo	PROGRAMADO														1	100%
			REALIZADO														1	100%
	3.		PROGRAMADO														0	
		REALIZADO														0		
C4	1. Requerir a las dependencias, entidades y unidades administrativas de este H. Ayuntamiento la información pública de oficio, de conformidad con lo indicado por el Capítulo II del Título Primero de la Ley de Transparencia y Acceso a la Información Pública del Estado de Puebla	Oficios	PROGRAMADO			28				28						28	112	100%
			REALIZADO			28				28						28	112	100%
	2. Realizar reporte mensual de las solicitudes de acceso a la información recibidas	Reporte	PROGRAMADO													12	12	100%
			REALIZADO	1	1	1	1	1	1	1	1	1	1	1	1	1	12	100%
	3.		PROGRAMADO														0	
		REALIZADO														0		
C5	1.		PROGRAMADO														0	
			REALIZADO														0	
	2.		PROGRAMADO														0	
			REALIZADO														0	
	3.		PROGRAMADO														0	
		REALIZADO														0		
C6	4.		PROGRAMADO														0	
			REALIZADO														0	
	5.		PROGRAMADO														0	
			REALIZADO														0	
	5.		PROGRAMADO														0	
		REALIZADO														0		

C. ANTONIO TELLI, OAB  
 PRESIDENCIA MUNICIPAL  
 PRESIDENCIA MUNICIPAL  
 DE CORONANGO PUEBLA  
 2018-2021

C. SILVIA GARCÍA SANCHEZ  
 TESORERÍA MUNICIPAL  
 TESORERÍA MUNICIPAL  
 H. AYUNTAMIENTO  
 DE CORONANGO PUEBLA  
 2018 - 2021

C. PATRICIA GARCÍA SANCHEZ  
 CONTRALORIA MUNICIPAL  
 CONTRALORIA MUNICIPAL  
 H. AYUNTAMIENTO  
 DE CORONANGO PUEBLA  
 2018-2021



CLAVE: 08/03  
 ENTIDAD FISCALIZADA: Coronango  
 AÑO: 2019

FECHA DE APROBACIÓN  
 02/07/2019  
 HOJA: DE:

**PROGRAMA PRESUPUESTARIO**

Nombre del Programa: Bienestar y Agricultura  
 Unidad(es) Responsable(s): Bienestar, Agricultura y Desarrollo Económico  
 Costo Total del Programa: \$273,669.66

CLASIFICACIÓN		CLASIFICACIÓN FUNCIONAL DEL GASTO	
Finalidad	Función	CONCEPTO	
		3. Desarrollo económico	
		3.1. Asuntos económicos, comerciales y laborales en general	
		3.1.1 Asuntos Económicos y Comerciales en General	

DATOS DE VINCULACIÓN AL PLAN ESTATAL DE DESARROLLO

DATOS DE VINCULACIÓN AL PLAN MUNICIPAL DE DESARROLLO (EJES, ESTRATEGIAS Y OBJETIVOS GENERALES)

Eje 4: Desarrollo Comunitario y Fomento Económico

NIVEL INMEDIATO INFERIOR (OBJETIVO O LÍNEA ESTRATÉGICA)  
 Potenciar e impulsar el desarrollo económico del Municipio, sentando las bases que generen mayor crecimiento en las actividades primarias mediante programas públicos y gestión de recursos que en acción conjunta fortalezcan las actividades de los diversos sectores económicos que confluyen en nuestro Municipio.

RESUMEN NARRATIVO: Contribuir a la atención de la población del municipio de Coronango para mejorar la productividad, comercialización y transferencia de tecnología en el sector agrícola, así como el bienestar social de la población.

Indicador: Porcentaje de personas que se atendieron respecto al número de habitantes del municipio.

INDICADOR	Nombre	Frecuencia de medición	Método de cálculo
	Porcentaje de personas que se atendieron respecto al número de habitantes del municipio.	Anual	$(v1/v2) * 100$
DIMENSIÓN A MEDIR	Eficacia		
TIPO DE INDICADOR	Estratégico	TIPO DE FÓRMULA	Comportamiento del indicador hacia la meta
		Porcentaje	Nominal

VALOR	AÑO	META DEL INDICADOR
		2.08

VARIABLES	NOMBRE	UNIDAD DE MEDIDA	CALENDARIO PROGRAMADO												TOTAL	META PROGRAMADA EN EL AÑO				
			ENE	FEB	MAR	ABR	MAY	JUN	JUL	AGO	SEP	OCT	NOV	DIC						
VARIABLE 1	Número de habitantes que se atendieron	Habitantes	PROGRAMADO VARIABLE 1															800	850	2.08%
VARIABLE 2	Número de habitantes en el municipio	Habitantes	PROGRAMADO VARIABLE 2															40949	40949	

VARIABLES	NOMBRE	UNIDAD DE MEDIDA	CALENDARIO PROGRAMADO												TOTAL	RENTADO ALCANZADO EN EL AÑO			
			ENE	FEB	MAR	ABR	MAY	JUN	JUL	AGO	SEP	OCT	NOV	DEC					
VARIABLE 1	Número de habitantes que se atendieron	Habitantes	REALIZADO VARIABLE 1														923	923	2.25%
VARIABLE 2	Número de habitantes en el municipio	Habitantes	REALIZADO VARIABLE 2														40949	40949	

CUMPLIMIENTO FINAL: 108.17%

Explicaciones y causas de las variaciones al cumplimiento de la programación: Por qué no se cumplió o por qué se superó considerablemente la programación?

**PROPÓSITO**

RESUMEN NARRATIVO: Incrementar la productividad en el municipio de Coronango de las actividades agrícolas.

Indicador: Porcentaje de productores atendidos respecto a número de productores agrícolas en el municipio.

INDICADOR	Nombre	Frecuencia de medición	Método de cálculo
	Porcentaje de productores atendidos respecto a número de productores agrícolas en el municipio.	Anual	$(v1/v2) * 100$
DIMENSIÓN A MEDIR	Eficacia		
TIPO DE INDICADOR	Estratégico	TIPO DE FÓRMULA	Comportamiento del indicador hacia la meta
		Porcentaje	Nominal

VALOR	AÑO	META DEL INDICADOR
		24.24

VARIABLES	NOMBRE	UNIDAD DE MEDIDA	CALENDARIO PROGRAMADO												TOTAL	META PROGRAMADA EN EL AÑO			
			ENE	FEB	MAR	ABR	MAY	JUN	JUL	AGO	SEP	OCT	NOV	DEC					
VARIABLE 1	Número de productores atendidos	Productores	PROGRAMADO VARIABLE 1														400	400	24.24%
VARIABLE 2	Número de productores agrícolas en el municipio.	Productores	PROGRAMADO VARIABLE 2														1650	1650	



CLAVE: 08/03  
 ENTIDAD FISCALIZADA: Coronango  
 AÑO: 2019

FECHA DE APROBACIÓN  
 02/07/2019  
 HOJA: DE:

**PROGRAMA PRESUPUESTARIO**

Nombre del Programa: Bienestar y Agricultura  
 Unidad(es) Responsable(s): Bienestar, Agricultura y Desarrollo Económico  
 Costo Total del Programa: \$273,669.66

**REALIZADO**

VARIABLES	NOMBRE	UNIDAD DE MEDIDA	CALENDARIO - PROGRAMADO												TOTAL	RESULTADO ALCANZADO EN EL AÑO			
			ENE	FEB	MAR	ABR	MAY	JUN	JUL	AGO	SEPT	OCT	NOV	DIC					
VARIABLE 1	Número de producciones estándares	Producciones	REALIZADO VARIABLE 1														369	369	22.56%
VARIABLE 2	Número de producciones agrícolas en el municipio.	Productores	REALIZADO VARIABLE 2														1650	1650	

CUPLIMIENTO FINAL: 52.24%

Explicaciones y causas de las variaciones al cumplimiento de la programación, ¿Por qué no se cumplió o por qué se superó considerablemente lo programado?

**COMPONENTES**

COMPONENTE 1 RESUMEN NARRATIVO: Capacitación a productoras en técnicas de producción para maíz impartidas.

**Indicador**

NOMBRE:	Porcentaje de talleres realizados respecto a los programados.		
DIMENSION A MEDIR:	Eficiencia	FRECUENCIA DE MEDICION:	Mensual
METODO DE CALCULO:	(v1/2)*100		
TIPO DE INDICADOR:	Gestión	TIPO DE FORMULA:	Porcentaje
COMPORTAMIENTO DEL INDICADOR HACIA LA META:	Nominal		
UNIDAD DE MEDIDA:	VALOR		
METAS DEL INDICADOR:	AÑO 100.00		

**PROGRAMADO**

VARIABLES	NOMBRE	UNIDAD DE MEDIDA	CALENDARIO - PROGRAMADO												TOTAL	META PROGRAMADA EN EL AÑO			
			ENE	FEB	MAR	ABR	MAY	JUN	JUL	AGO	SEPT	OCT	NOV	DIC					
VARIABLE 1	Número de talleres programados	Taller	PROGRAMADO VARIABLE 1			2	1		2						2			7	100.00%
VARIABLE 2	Número de talleres realizados	Taller	PROGRAMADO VARIABLE 2			2	1		2						2			7	

**REALIZADO**

VARIABLES	NOMBRE	UNIDAD DE MEDIDA	CALENDARIO - PROGRAMADO												TOTAL	RESULTADO ALCANZADO EN EL AÑO			
			ENE	FEB	MAR	ABR	MAY	JUN	JUL	AGO	SEPT	OCT	NOV	DIC					
VARIABLE 1	Número de talleres programados	Taller	REALIZADO VARIABLE 1			3	0	0	0	0	0	2	2					7	100.00%
VARIABLE 2	Número de talleres realizados	Taller	REALIZADO VARIABLE 2			2	1		2						2			7	

CUPLIMIENTO FINAL: 100.00%

Explicaciones y causas de las variaciones al cumplimiento de la programación, ¿Por qué no se cumplió o por qué se superó considerablemente lo programado? La actividad 3 de este componente no tiene cumplimiento de lo programado debido a los supuestos que se registraron en la MIR del programa (falta de presupuesto) mismo que afectó en un 95% a la actividad 4 del mismo componente.

COMPONENTE 2 RESUMEN NARRATIVO: Talleres de transferencia de tecnología para producción agrícola realizado.

**Indicador**

NOMBRE:	Porcentaje de talleres realizados, respecto a los talleres programados.		
DIMENSION A MEDIR:	Eficiencia	FRECUENCIA DE MEDICION:	Mensual
METODO DE CALCULO:	(v1/2)*100		
TIPO DE INDICADOR:	Gestión	TIPO DE FORMULA:	Porcentaje
COMPORTAMIENTO DEL INDICADOR HACIA LA META:	Nominal		
UNIDAD DE MEDIDA:	VALOR		
METAS DEL INDICADOR:	AÑO 100		

**PROGRAMADO**

VARIABLES	NOMBRE	UNIDAD DE MEDIDA	CALENDARIO - PROGRAMADO												TOTAL	META PROGRAMADA EN EL AÑO			
			ENE	FEB	MAR	ABR	MAY	JUN	JUL	AGO	SEPT	OCT	NOV	DIC					
VARIABLE 1	Número de talleres programados	Taller	PROGRAMADO VARIABLE 1	5	6		1		1	2	3	2	1					21	100.00%
VARIABLE 2	Número de talleres realizados	Taller	PROGRAMADO VARIABLE 2	5	6		1		1	2	3	2	1					21	

**REALIZADO**

VARIABLES	NOMBRE	UNIDAD DE MEDIDA	CALENDARIO - PROGRAMADO												TOTAL	RESULTADO ALCANZADO EN EL AÑO			
			ENE	FEB	MAR	ABR	MAY	JUN	JUL	AGO	SEPT	OCT	NOV	DIC					
VARIABLE 1	Número de talleres programados	Taller	REALIZADO VARIABLE 1			7	0	0	5	4	2	1						19	90.48%
VARIABLE 2	Número de talleres realizados	Taller	REALIZADO VARIABLE 2	5	6		1		1	2	3	2	1					21	

CUPLIMIENTO FINAL: 90.48%

Explicaciones y causas de las variaciones al cumplimiento de la programación, ¿Por qué no se cumplió o por qué se superó considerablemente lo programado?

COMPONENTE 3 RESUMEN NARRATIVO: Actividades de sensibilización sobre la importancia del campo en los jóvenes realizadas

**Indicador**

NOMBRE:	Porcentaje de actividades de sensibilización realizada.		
---------	---	--	--



CLAVE: 08/03  
 ENTIDAD FISCALIZADA: Coronango  
 AÑO: 2019

FECHA DE APROBACIÓN  
 02/07/2019  
 HOJA: DE:

**PROGRAMA PRESUPUESTARIO**

Nombre del Programa: Bienestar y Agricultura  
 Unidad(es) Responsable(s): Bienestar, Agricultura y Desarrollo Económico  
 Costo Total del Programa: \$273,680.66

DIRECCIÓN A MEDIR	Eficiencia	FRECUENCIA DE MEDICIÓN	Mensual	METODO DE CALCULO	(V1/V2)*100
TIPO DE INDICADOR	Gestión	TIPO DE FORMULA	Porcentaje	COMPORTAMIENTO DEL INDICADOR HACIA LA META	Nominal
LÍNEA BASE				META DEL INDICADOR	
VALOR				AÑO	
				58.33	

VARIABLE	NOMBRE	UNIDAD DE MEDIDA	CALENDARIO - PROGRAMADO												TOTAL	META PROGRAMADA EN EL AÑO		
			ENE	FEB	MAR	ABR	MAY	JUN	JUL	AGO	SEP	OCT	NOV	DIC				
VARIABLE 1	Número de escuelas donde se imparten pláticas	Institución	PROGRAMADO VARIABLE 1		2	5												
VARIABLE 2	Número de escuelas en el municipio de nivel secundaria y media superior.	Institución	PROGRAMADO VARIABLE 2														12	58.33%

VARIABLE	NOMBRE	UNIDAD DE MEDIDA	CALENDARIO - PROGRAMADO												TOTAL	RESULTADO AL CANCELADO EN EL AÑO		
			ENE	FEB	MAR	ABR	MAY	JUN	JUL	AGO	SEP	OCT	NOV	DIC				
VARIABLE 1	Número de escuelas donde se imparten pláticas	Institución	REALIZADO VARIABLE 1				4	0	0					2		1		
VARIABLE 2	Número de escuelas en el municipio de nivel secundaria y media superior.	Institución	REALIZADO VARIABLE 2														12	58.33%

CUMPLIMIENTO FINAL: 100.00%

Explicaciones y causas de las variaciones al cumplimiento de la programación. Por qué no se cumplió o por qué se superó considerablemente lo programado?

COMPONENTES RESUMEN NARRATIVO: Coordinación del programa "Pensión para Adultos Mayores (PAM)" a los adultos mayores entregados.

**Indicador**

NOMBRE	Porcentaje de eventos apoyados respecto al número de eventos de entrega de apoyo programados				
DIRECCIÓN A MEDIR	Eficiencia	FRECUENCIA DE MEDICIÓN	Mensual	METODO DE CALCULO	(V1/V2)*100
TIPO DE INDICADOR	Gestión	TIPO DE FORMULA	Porcentaje	COMPORTAMIENTO DEL INDICADOR HACIA LA META	Nominal
LÍNEA BASE				META DEL INDICADOR	
VALOR				AÑO	
				100	

VARIABLE	NOMBRE	UNIDAD DE MEDIDA	CALENDARIO - PROGRAMADO												TOTAL	META PROGRAMADA EN EL AÑO		
			ENE	FEB	MAR	ABR	MAY	JUN	JUL	AGO	SEP	OCT	NOV	DIC				
VARIABLE 1	Número de eventos apoyados	Eventos	PROGRAMADO VARIABLE 1		3	3	3	3	3	3	3	3	3	3	3	3	3	36
VARIABLE 2	Número de eventos realizados	Eventos	PROGRAMADO VARIABLE 2		3	3	3	3	3	3	3	3	3	3	3	3	3	36

VARIABLE	NOMBRE	UNIDAD DE MEDIDA	CALENDARIO - PROGRAMADO												TOTAL	PROCENTAJE PROGRAMADO EN EL AÑO		
			ENE	FEB	MAR	ABR	MAY	JUN	JUL	AGO	SEP	OCT	NOV	DIC				
VARIABLE 1	Número de eventos apoyados	Eventos	REALIZADO VARIABLE 1		3	3	3	3	3	3	3	3	3	3	3	3	3	36
VARIABLE 2	Número de eventos realizados	Eventos	REALIZADO VARIABLE 2		3	3	3	3	3	3	3	3	3	3	3	3	3	36

CUMPLIMIENTO FINAL: 100.00%

Explicaciones y causas de las variaciones al cumplimiento de la programación. Por qué no se cumplió o por qué se superó considerablemente lo programado?

COMPONENTES RESUMEN NARRATIVO:

**Indicador**

NOMBRE					
DIRECCIÓN A MEDIR		FRECUENCIA DE MEDICIÓN		METODO DE CALCULO	
TIPO DE INDICADOR		TIPO DE FORMULA		COMPORTAMIENTO DEL INDICADOR HACIA LA META	
LÍNEA BASE				META DEL INDICADOR	
VALOR				AÑO	

VARIABLE	NOMBRE	UNIDAD DE MEDIDA	CALENDARIO - PROGRAMADO												TOTAL	META PROGRAMADA EN EL AÑO		
			ENE	FEB	MAR	ABR	MAY	JUN	JUL	AGO	SEP	OCT	NOV	DIC				
VARIABLE 1			PROGRAMADO VARIABLE 1															
VARIABLE 2			PROGRAMADO VARIABLE 2															

VARIABLE	NOMBRE	UNIDAD DE MEDIDA	CALENDARIO - PROGRAMADO												TOTAL	PROCENTAJE PROGRAMADO EN EL AÑO		
			ENE	FEB	MAR	ABR	MAY	JUN	JUL	AGO	SEP	OCT	NOV	DIC				
VARIABLE 1			REALIZADO VARIABLE 1															
VARIABLE 2			REALIZADO VARIABLE 2															

CUMPLIMIENTO FINAL: FALSO

Explicaciones y causas de las variaciones al cumplimiento de la programación. Por qué no se cumplió o por qué se superó considerablemente lo programado?



CLAVE: 08/03  
 ENTIDAD FISCALIZADA: Coronango  
 AÑO: 2019

FECHA DE APROBACIÓN  
 02/07/2019  
 HOJA: DE:

**PROGRAMA PRESUPUESTARIO**

Nombre del Programa: Bienestar y Agricultura  
 Unidad(es) Responsable(s): Bienestar, Agricultura y Desarrollo Económico  
 Costo Total del Programa: \$273,669.06

COMPONENTE	DESCRIPCION	MODALIDAD	CALENDARIO												TOTAL	PORCENTAJE DE CUMPLIMIENTO DE LA ACTIVIDAD		
			PROGRAMADO / REALIZADO	ENE	FEB	MAR	ABR	MAY	JUN	JUL	AGO	SEP	OCT	NOV			DIC	
C1	1. Impartir capacitaciones sobre fertilización de fondo a los productores.	Taller	PROGRAMADO														1	100%
			REALIZADO				0	0		1							1	
	2. Realizar talleres del uso adecuado de agroquímicos.	Taller	PROGRAMADO														4	100%
			REALIZADO			3						1					4	
	3. Realizar talleres para el control de malezas en maíz.	Taller	PROGRAMADO														2	50%
			REALIZADO				0	0		1							1	
4. Impartir talleres sobre la selección de semillas en parcela.	Taller	PROGRAMADO														2	0%	
		REALIZADO					0	0								0		
5. Realizar taller de uso adecuado de maquinaria agrícola.	Taller	PROGRAMADO														2	50%	
		REALIZADO					0	0					1			1		
C2	1. Organización de foro para transferencia de tecnología.	Foro	PROGRAMADO														2	100%
			REALIZADO							1			1				2	
	2. Impartir taller sobre la utilización de biofertilizantes.	Taller	PROGRAMADO														6	100%
			REALIZADO						6						1		6	
	3. Impartir taller sobre agricultura de conservación.	Taller	PROGRAMADO														1	100%
			REALIZADO				0			1							1	
4. Impartir taller sobre la elaboración de abonos orgánicos.	Taller	PROGRAMADO														5	100%	
		REALIZADO				2	2	2								5		
5. Realizar talleres de capacitación y aprovechamiento de recursos y cultivos locales.	Taller	PROGRAMADO														3	100%	
		REALIZADO							0	2		1				3		
6. Capacitación de medios de comercialización de productos locales.	Capacitación	PROGRAMADO														1	100%	
		REALIZADO									1					1		
C3	1. Realizar pláticas en las instituciones educativas del municipio para promover la oferta educativa en materia agropecuaria.	Institución	PROGRAMADO														12	100%
			REALIZADO		2	0	4	0	0	2	1	1		2			12	
	2.		PROGRAMADO														0	
			REALIZADO														0	
	3.		PROGRAMADO														0	
		REALIZADO														0		
C4	1. Difundir información a la población por medio de cartel perforado e internet.	Reporte	PROGRAMADO														5	100%
			REALIZADO		1		1		1		1		1				5	
	2. Mesa de atención para incorporar y orientar a los adultos mayores al programa de Pensión para Adultos Mayores.	Reporte	PROGRAMADO														8	100%
			REALIZADO		1		1		1		1		1				5	
	3. Logística de entrega de apoyos a los adultos mayores.	Reporte	PROGRAMADO														6	100%
			REALIZADO		1		1		1		1		1				5	
C5	1.		PROGRAMADO														0	
			REALIZADO														0	
	2.		PROGRAMADO														0	
			REALIZADO														0	
	3.		PROGRAMADO														0	
			REALIZADO														0	
4.		PROGRAMADO														0		
		REALIZADO														0		
5.		PROGRAMADO														0		
		REALIZADO														0		
6.		PROGRAMADO														0		
		REALIZADO														0		

C. ANTONIO FERRER OLIVERA  
 PRESIDENTE MUNICIPAL

PRESIDENCIA MUNICIPAL  
 DE CORONANGO PUEBLA  
 2018-2021

C. SILVANO FABIAN  
 TESORERO MUNICIPAL

TESORERÍA MUNICIPAL  
 H. AYUNTAMIENTO  
 DE CORONANGO PUEBLA  
 2018 - 2021

C. PATRICIA GARCÍA SANCHEZ  
 CONTRALORA MUNICIPAL

CONTRALORIA MUNICIPAL  
 H. AYUNTAMIENTO  
 DE CORONANGO PUEBLA  
 2018 - 2021



CLAVE: 08/03  
 ENTIDAD FISCALIZADA: Coronango  
 AÑO: 2019

FECHA DE APROBACIÓN  
 02/07/2019  
 HOJA: DE:

**PROGRAMA PRESUPUESTARIO**

Nombre del Programa SubPrograma Sembrando Esperanza  
 Unidad(es) Responsable(s) Bienestar, Agricultura y Desarrollo Económico  
 Costo Total del Programa

CLASIFICACIÓN		CONCEPTO
Finalidad		3. Desarrollo económico
Función		3.2. Agropecuaria, silvicultura, pesca y caza
Subfunción		3.2.1 Agropecuaria
Sub/Subfunción		

DATOS DE VINCULACIÓN AL PLAN ESTATAL DE DESARROLLO

DATOS DE VINCULACIÓN AL PLAN MUNICIPAL DE DESARROLLO (EJES, ESTRATEGIAS U OBJETIVOS GENERALES)

Eje 4: Desarrollo Comunitario y Fomento Económico

NIVEL INMEDIATO INFERIOR (OBJETIVO O LÍNEA ESTRATÉGICA)  
 Potenciar e impulsar el desarrollo económico del Municipio, sentando las bases que generen mayor crecimiento en las actividades primarias mediante programas públicos y gestión de recursos que en acción conjunta fortalezcan las actividades de los diversos sectores económicos que confluyen en nuestro Municipio.

FIN

RESUMEN NARRATIVO  
 Brindar servicio de maquinaria agrícola a los productores del municipio a través de la renta de los módulos de maquinaria, subsidio del 50% a fertilizante y semilla.

Indicador

NOMBRE	Porcentaje de meses en los que se realizó el programa respecto a los meses del año.		
DIMENSIÓN A MEDIR	Eficacia	FRECUENCIA DE MEDICIÓN	Anual
TIPO DE INDICADOR	Estratégico	TIPO DE FÓRMULA	Porcentaje
		COMPORTAMIENTO DEL INDICADOR HACIA LA META	Nominal
		LÍNEA BASE	
		META DEL INDICADOR	66.67
VALOR		AÑO	

VARIABLES	NOMBRE	UNIDAD DE MEDIDA	CALENDARIO - PROGRAMADO												TOTAL	META PROGRAMADA EN EL AÑO				
			ENE	FEB	MAR	ABR	MAY	JUN	JUL	AGO	SEP	OCT	NOV	DIC						
VARIABLE 1	Número de meses que se realizó el programa.	Meses	PROGRAMADO VARIABLE 1				1	1	1	1	1					1	1	1	9	66.67%
VARIABLE 2	Número de meses del año.	Meses	PROGRAMADO VARIABLE 2															12	12	

VARIABLES	NOMBRE	UNIDAD DE MEDIDA	CALENDARIO - REALIZADO												TOTAL	RESULTADO ALCANZADO EN EL AÑO				
			ENE	FEB	MAR	ABR	MAY	JUN	JUL	AGO	SEP	OCT	NOV	DIC						
VARIABLE 1	Número de meses que se realizó el programa.	Meses	REALIZADO VARIABLE 1				1	1	1	1	1					1	1	1	9	66.67%
VARIABLE 2	Número de meses del año.	Meses	REALIZADO VARIABLE 2															12	12	

CUMPLIMIENTO FINAL 100.00%

Explicaciones y causas de las variaciones al cumplimiento de la programación y por qué no se cumplió o por qué se superó considerablemente lo programado?

PROPOSITO

RESUMEN NARRATIVO  
 Los productores agrícolas de Coronango reciben apoyo de renta de maquinaria agrícola, semilla y fertilizante.

Indicador

NOMBRE	Porcentaje de meses en los que se ejecuto el programa.		
DIMENSIÓN A MEDIR	Eficacia	FRECUENCIA DE MEDICIÓN	Anual
TIPO DE INDICADOR	Estratégico	TIPO DE FÓRMULA	Porcentaje
		COMPORTAMIENTO DEL INDICADOR HACIA LA META	Nominal
		LÍNEA BASE	
		META DEL INDICADOR	58.33
VALOR		AÑO	

VARIABLES	NOMBRE	UNIDAD DE MEDIDA	CALENDARIO - PROGRAMADO												TOTAL	META PROGRAMADA EN EL AÑO				
			ENE	FEB	MAR	ABR	MAY	JUN	JUL	AGO	SEP	OCT	NOV	DIC						
VARIABLE 1	Número meses en los que se ejecuto el programa	Meses	PROGRAMADO VARIABLE 1					1	1	1	1					1	1	1	6	58.33%
VARIABLE 2	Número meses del año.	Meses	PROGRAMADO VARIABLE 2															12	12	



CLAVE: 08/03  
 ENTIDAD FISCALIZADA: Corongango  
 AÑO: 2019

FECHA DE APROBACIÓN: 02/07/2019  
 HOJA: DE:

**PROGRAMA PRESUPUESTARIO**

Nombre del Programa: SubPrograma Sembrando Esperanza  
 Unidad(es) Responsable(s): Bienestar, Agricultura y Desarrollo Económico  
 Costo Total del Programa:

VARIABLES	NOMBRE	UNIDAD DE MEDIDA	CALENDARIO - PROGRAMADO												TOTAL	RESULTADO ALCANZADO EN EL AÑO		
			ENE	FEB	MAR	ABR	MAY	JUN	JUL	AGO	SEPT	OCT	NOV	DIC				
VARIABLE 1	Número meses en los que se ejecutó el programa	Meses				1	1	1	1					1	1	1		66.67%
VARIABLE 2	Número meses del año	Meses														12	12	
<b>CUMPLIMIENTO FINAL</b>																100.00%		

Explicaciones y causas de las variaciones al cumplimiento de la programación: Por qué no se cumplió o por qué se superó considerablemente lo programado?

**COMPONENTES**  
 COMPONENTE / RESUMEN NARRATIVO: Programa Sembrando Esperanza ejecutado.

**Indicador**

NOMBRE:	Porcentaje de meses en los que se ejecutó el programa respecto a los meses programados.		
DIMENSION A MEDIR:	Eficacia	FRECUENCIA DE MEDICIÓN:	Anual
TIPO DE INDICADOR:	Estratégico	TIPO DE FÓRMULA:	Porcentaje
MÉTODO DE CÁLCULO:	(v1/2)*100		
COMPORTAMIENTO DEL INDICADOR HACIA LA META:	Nominal		
LÍNEA BASE:	66.67		
VALOR:	AÑO:		

**PROGRAMADO**

VARIABLES	NOMBRE	UNIDAD DE MEDIDA	CALENDARIO - PROGRAMADO												TOTAL	META PROGRAMADA EN EL AÑO		
			ENE	FEB	MAR	ABR	MAY	JUN	JUL	AGO	SEPT	OCT	NOV	DIC				
VARIABLE 1	Número de meses en los que se ejecutó	Meses				1	1	1	1	1				1	1	1		66.67%
VARIABLE 2	Número de meses programados	Meses														12	12	

**REALIZADO**

VARIABLES	NOMBRE	UNIDAD DE MEDIDA	CALENDARIO - PROGRAMADO												TOTAL	RESULTADO ALCANZADO EN EL AÑO		
			ENE	FEB	MAR	ABR	MAY	JUN	JUL	AGO	SEPT	OCT	NOV	DIC				
VARIABLE 1	Número de meses en los que se ejecutó	Meses				1	1	1	1	1				1	1	1		66.67%
VARIABLE 2	Número de meses programados	Meses														12	12	
<b>CUMPLIMIENTO FINAL</b>																100.00%		

Explicaciones y causas de las variaciones al cumplimiento de la programación: Por qué no se cumplió o por qué se superó considerablemente lo programado?

**COMPONENTES / RESUMEN NARRATIVO**

**Indicador**

NOMBRE:			
DIMENSION A MEDIR:		FRECUENCIA DE MEDICIÓN:	
TIPO DE INDICADOR:		TIPO DE FÓRMULA:	
MÉTODO DE CÁLCULO:			
COMPORTAMIENTO DEL INDICADOR HACIA LA META:			
LÍNEA BASE:			
VALOR:	AÑO:		

**PROGRAMADO**

VARIABLES	NOMBRE	UNIDAD DE MEDIDA	CALENDARIO - PROGRAMADO												TOTAL	META PROGRAMADA EN EL AÑO		
			ENE	FEB	MAR	ABR	MAY	JUN	JUL	AGO	SEPT	OCT	NOV	DIC				
VARIABLE 1																		FALSO
VARIABLE 2																		FALSO

**REALIZADO**

VARIABLES	NOMBRE	UNIDAD DE MEDIDA	CALENDARIO - PROGRAMADO												TOTAL	RESULTADO ALCANZADO EN EL AÑO		
			ENE	FEB	MAR	ABR	MAY	JUN	JUL	AGO	SEPT	OCT	NOV	DIC				
VARIABLE 1																		FALSO
VARIABLE 2																		FALSO
<b>CUMPLIMIENTO FINAL</b>																		

Explicaciones y causas de las variaciones al cumplimiento de la programación: Por qué no se cumplió o por qué se superó considerablemente lo programado?

**COMPONENTES / RESUMEN NARRATIVO**

**Indicador**

NOMBRE:			
---------	--	--	--



CLAVE: \_\_\_\_\_ 08/03  
 ENTIDAD FISCALIZADA: \_\_\_\_\_ Coronango  
 AÑO: \_\_\_\_\_ 2019

FECHA DE APROBACIÓN  
 02/07/2019  
 HOJA: \_\_\_\_\_ DE: \_\_\_\_\_

**PROGRAMA PRESUPUESTARIO**

Nombre del Programa: SubPrograma Sembrando Esperanza  
 Unidad(es) Responsable(s): Bienestar, Agricultura y Desarrollo Económico

Costo Total del Programa

DIMENSION/AMBITO	FRECUENCIA DE MEDICION	METODO DE CALCULO
TPO DE INDICADOR	TIPO DE FORMULA	COMPORTAMIENTO DEL INDICADOR HACIA LA META
LINEA BASE		META DEL INDICADOR

VALOR \_\_\_\_\_ AÑO \_\_\_\_\_

VARIABLES	NOMBRE	UNIDAD DE MEDIDA	CALENDARIO - PROGRAMADO												TOTAL	META PROGRAMADA EN EL AÑO		
			ENE	FEB	MAR	ABR	MAY	JUN	JUL	AGO	SEP	OCT	NOV	DIC				
VARIABLE 1			PROGRAMADO VARIABLE 1															FALSO
VARIABLE 2			PROGRAMADO VARIABLE 2															FALSO

VARIABLES	NOMBRE	UNIDAD DE MEDIDA	CALENDARIO - REALIZADO												TOTAL	RESULTADO ALCANZADO EN EL AÑO		
			ENE	FEB	MAR	ABR	MAY	JUN	JUL	AGO	SEP	OCT	NOV	DIC				
VARIABLE 1			REALIZADO VARIABLE 1															FALSO
VARIABLE 2			REALIZADO VARIABLE 2															FALSO

CUMPLIMIENTO FINAL

Explicaciones y causas de las variaciones al cumplimiento de la programación, ¿Por qué no se cumplió o por qué se supero considerablemente lo programado?



CLAVE: 08/03  
 ENTIDAD FISCALIZADA: Coronango  
 AÑO: 2019

FECHA DE APROBACIÓN  
 02/07/2019  
 HOJA: DE:

**PROGRAMA PRESUPUESTARIO**

Nombre del Programa SubPrograma Sembrando Esperanza  
 Unidad(es) Responsable(s) Bienestar, Agricultura y Desarrollo Económico  
 Costo Total del Programa

COMPONENTE	DESCRIPCION	UNIDAD DE MEDIDA	CALENDARIO												TOTAL	PORCENTAJE DE CUMPLIMIENTO DE LA ACTIVIDAD		
			PROGRAMADO / REALIZADO	ENE	FEB	MAR	ABR	MAY	JUN	JUL	AGO	SEP	OCT	NOV			DIC	
C1	1. Adquirir equipo de maquinaria agrícola; tres tractores con sus respectivos implementos (otra, barbecho, surcadora, sembradora de precisión).	Reporte	PROGRAMADO			1											1	100%
		Reporte	REALIZADO			1											1	100%
	2. Brindar servicio de maquinaria agrícola a productores agrícolas del municipio.	Reporte	PROGRAMADO				1	1	1	1				1	1	1	7	100%
		Reporte	REALIZADO				1	1	1	1				1	1	1	7	100%
	3. Otorgar apoyos de semillas de maíz y fertilizante a las y los productores.	Reporte	PROGRAMADO				1	1									2	100%
	Reporte	REALIZADO				1	1									2	100%	
C2	4. Realizar actividades de promoción del programa en los diferentes medios existentes.	Reporte	PROGRAMADO				1	1	1	1				1	1	1	7	100%
		Reporte	REALIZADO				1	1	1	1				1	1	1	7	100%
			PROGRAMADO														0	
			REALIZADO														0	
			PROGRAMADO														0	
C3			REALIZADO														0	
			PROGRAMADO														0	
			REALIZADO														0	
			PROGRAMADO														0	
			REALIZADO														0	

*[Signature]*  
 C. ANTONIO BELLA GUAYTILLO  
 PRESIDENTE MUNICIPAL  
 PRESIDENCIA MUNICIPAL  
 DE CORONANGO PUEBLA  
 2018-2021

*[Signature]*  
 C. SILVIA GARCÍA FABIAN  
 TEBORERA MUNICIPAL  
 H. AYUNTAMIENTO  
 DE CORONANGO PUEBLA  
 2018 - 2021

*[Signature]*  
 C. PATRICIA GARCÍA SANCHEZ  
 CONTRALORA MUNICIPAL  
 H. AYUNTAMIENTO  
 DE CORONANGO PUEBLA  
 2018 - 2021

**PROGRAMA PRESUPUESTARIO**

Nombre del Programa: Dignificando Nuestras Raíces  
 Unidad(es) Responsable(s): DIF  
 Costo Total del Programa: \$1,934,650.04

CLASIFICACIÓN		CLASIFICACIÓN FUNCIONAL DEL GASTO	
Finalidad		CONCEPTO	
Función		2. Desarrollo social	
Subfunción		2.6. Protección social	
Sub/Subfunción		2.6.2 Edad Avanzada	

**DATOS DE VINCULACIÓN AL PLAN ESTATAL DE DESARROLLO**

**DATOS DE VINCULACIÓN AL PLAN MUNICIPAL DE DESARROLLO (EJES, ESTRATEGIAS Y OBJETIVOS GENERALES)**

Eje 5 Bienestar Social y Servicios Públicos

**NIVEL INMEDIATO INFERIOR (OBJETIVO O LINEA ESTRATEGICA)**

Generar mejores condiciones de calidad de vida de la población mediante programas que incrementen el bienestar social, favoreciendo la actividad física por medio del deporte y con políticas públicas encaminadas a promover el desarrollo integral de las personas. Logrando mejores servicios públicos y obras de infraestructura básica.

**FIN**

RESUMEN NARRATIVO: Contribuir al bienestar de las familias del municipio de Coronango brindando servicios de calidad a través de las diferentes coordinaciones, generando un trato digno amable y de respeto.

**Indicador**

NOMBRE: Porcentaje de coordinaciones que brindan servicios a la población.

DIMENSION A MEDIR: Eficacia  
 FRECUENCIA DE MEDICIÓN: Anual  
 METODO DE CALCULO: (v1/v2)\*100

TIPO DE INDICADOR: Estratégico  
 TIPO DE FORMULA: Porcentaje  
 COMPORTAMIENTO DEL INDICADOR HACIA LA META: Nominal

VALOR	AÑO	META DEL INDICADOR
		100

**PROGRAMADO**

VARIABLES	NOMBRE	UNIDAD DE MEDIDA	CALENDARIO - PROGRAMADO												TOTAL	META PROGRAMADA EN EL AÑO			
			ENE	FEB	MAR	ABR	MAY	JUN	JUL	AGO	SEP	OCT	NOV	DIC					
VARIABLE 1	Coordinaciones que dan servicios	Coordinaciones	PROGRAMADO VARIABLE 1															7	100.00%
VARIABLE 2	Coordinaciones aperturas	Coordinaciones	PROGRAMADO VARIABLE 2															7	7

**REALIZADO**

VARIABLES	NOMBRE	UNIDAD DE MEDIDA	CALENDARIO - PROGRAMADO												TOTAL	RESULTADO ALCANZADO EN EL AÑO			
			ENE	FEB	MAR	ABR	MAY	JUN	JUL	AGO	SEP	OCT	NOV	DIC					
VARIABLE 1	Coordinaciones que dan servicios	Coordinaciones	REALIZADO VARIABLE 1															7	100.00%
VARIABLE 2	Coordinaciones aperturas	Coordinaciones	REALIZADO VARIABLE 2															7	7

CUMPLIMIENTO FINAL: 100.00%

Explicaciones y causas de las variaciones al cumplimiento de la programación: Por qué no se cumplió o por qué se superó considerablemente lo programado?

**PROPOSITO**

RESUMEN NARRATIVO: Los habitantes del municipio de Coronango son beneficiados por los diferentes programas que brinda el DIF Municipal con miras a fortalecer el vínculo bienestar Familiar.

**Indicador**

NOMBRE: Porcentaje de personas beneficiadas a través de servicios por los programas específicos del SM DIF.

DIMENSION A MEDIR: Eficacia  
 FRECUENCIA DE MEDICIÓN: Anual  
 METODO DE CALCULO: (v1/v2)\*100

TIPO DE INDICADOR: Estratégico  
 TIPO DE FORMULA: Porcentaje  
 COMPORTAMIENTO DEL INDICADOR HACIA LA META: Nominal

VALOR	AÑO	META DEL INDICADOR

**PROGRAMADO**

VARIABLES	NOMBRE	UNIDAD DE MEDIDA	CALENDARIO - PROGRAMADO												TOTAL	META PROGRAMADA EN EL AÑO			
			ENE	FEB	MAR	ABR	MAY	JUN	JUL	AGO	SEP	OCT	NOV	DIC					
VARIABLE 1	Personas beneficiadas por los servicios del SM DIF	Servicios	PROGRAMADO VARIABLE 1															20000	20000
VARIABLE 2	Total de la población del municipio de coronango que puede ser beneficiada por los servicios del SM DIF.	Servicios	PROGRAMADO VARIABLE 2															40949	40949

**REALIZADO**

VARIABLES	NOMBRE	UNIDAD DE MEDIDA	CALENDARIO - PROGRAMADO												TOTAL	RESULTADO ALCANZADO EN EL AÑO			
			ENE	FEB	MAR	ABR	MAY	JUN	JUL	AGO	SEP	OCT	NOV	DIC					
VARIABLE 1	Personas beneficiadas por los servicios del SM DIF	Servicios	REALIZADO VARIABLE 1															25049	25049
VARIABLE 2	Total de la población del municipio de coronango que puede ser beneficiada por los servicios del SM DIF.	Servicios	REALIZADO VARIABLE 2															40949	40949

CUMPLIMIENTO FINAL: 126.25%

Explicaciones y causas de las variaciones al cumplimiento de la programación: Por qué no se cumplió o por qué se superó considerablemente lo programado?

**COMPONENTES**

**PROGRAMA PRESUPUESTARIO**

Nombre del Programa: Dignificando Nuestras Raíces  
Unidad(es) Responsable(s): DIF  
Costo Total del Programa: \$1,934,850.04

COMPONENTE 1 RESUMEN NARRATIVO: Se está apoyando a la población en general de bajos recursos para que tengan una vida saludable, mediante la entrega de despensas y alimento en su modalidad fría y caliente.

**Indicador:**

NOMBRE	Porcentaje de dotaciones entregadas a los beneficiarios.		
DIMENSION A MEDIR	Eficacia	FRECUENCIA DE MEDICIÓN	Anual
TIPO DE INDICADOR	Gestión	TIPO DE FÓRMULA	Porcentaje
MÉTODO DE CÁLCULO	(v1/v2)*100		
COMPORTAMIENTO DEL INDICADOR HACIA LA META	Nominal		
LINKA BASE	META DEL INDICADOR		
VALOR	AÑO		
	100.00		

**PROGRAMADO**

VARIABLE	NOMBRE	UNIDAD DE MEDIDA	CALENDARIO PROGRAMADO												TOTAL	META PROGRAMADA EN EL AÑO					
			PROGRAMADO	ENE	FEB	MAR	ABR	MAY	JUN	JUL	AGO	SEP	OCT	NOV			DIC				
VARIABLE 1	Número de porciones entregadas	Porciones	PROGRAMADO VARIABLE 1						3470	3470	270						3840		3840	14890	100.00%
VARIABLE 2	Número de porciones por entregar	Porciones	PROGRAMADO VARIABLE 2						3470	3470	270						3840		3840	14890	

**REALIZADO**

VARIABLE	NOMBRE	UNIDAD DE MEDIDA	CALENDARIO PROGRAMADO												TOTAL	RESULTADO REALIZADO EN EL AÑO					
			REALIZADO	ENE	FEB	MAR	ABR	MAY	JUN	JUL	AGO	SEP	OCT	NOV			DIC				
VARIABLE 1	Número de porciones entregadas	Porciones	REALIZADO VARIABLE 1						3470	3470	660						3470		4762	10862	108.63%
VARIABLE 2	Número de porciones por entregar	Porciones	REALIZADO VARIABLE 2						3470	3470	270						3840		3840	14890	

CUMPLIMIENTO FINAL: 108.63%

Explicaciones y causas de las variaciones al cumplimiento de la programación. Per qué no se cumplió o por que se supero considerablemente lo programado?

COMPONENTE 2 RESUMEN NARRATIVO: Al estar promocionando los C.A.I.C. del municipio de Coronango fomentamos el aumento de la matrícula y promovemos la educación de la niñez, así como la capacitación de las orientadoras voluntarias responsables y a las orientadoras voluntarias.

**Indicador:**

NOMBRE	Porcentaje de cumplimiento en la campaña implementada		
DIMENSION A MEDIR	Eficiencia	FRECUENCIA DE MEDICIÓN	Semestral
TIPO DE INDICADOR	Estratégico	TIPO DE FÓRMULA	Porcentaje
MÉTODO DE CÁLCULO	(v1/v2)*100		
COMPORTAMIENTO DEL INDICADOR HACIA LA META	Nominal		
LINKA BASE	META DEL INDICADOR		
VALOR	AÑO		
	100		

**PROGRAMADO**

VARIABLE	NOMBRE	UNIDAD DE MEDIDA	CALENDARIO PROGRAMADO												TOTAL	META PROGRAMADA EN EL AÑO					
			PROGRAMADO	ENE	FEB	MAR	ABR	MAY	JUN	JUL	AGO	SEP	OCT	NOV			DIC				
VARIABLE 1	Campaña Realizada	Campaña	PROGRAMADO VARIABLE 1								1	1	1							3	100.00%
VARIABLE 2	Campaña Programada	Campaña	PROGRAMADO VARIABLE 2								1	1	1							3	

**REALIZADO**

VARIABLE	NOMBRE	UNIDAD DE MEDIDA	CALENDARIO PROGRAMADO												TOTAL	RESULTADO REALIZADO EN EL AÑO					
			REALIZADO	ENE	FEB	MAR	ABR	MAY	JUN	JUL	AGO	SEP	OCT	NOV			DIC				
VARIABLE 1	Campaña Realizada	Campaña	REALIZADO VARIABLE 1								1	1	1							3	100.00%
VARIABLE 2	Campaña Programada	Campaña	REALIZADO VARIABLE 2								1	1	1							3	

CUMPLIMIENTO FINAL: 100.00%

Explicaciones y causas de las variaciones al cumplimiento de la programación. Per qué no se cumplió o por que se supero considerablemente lo programado?

COMPONENTE 3 RESUMEN NARRATIVO: Talleres de capacitación brindados que proporcionan herramientas necesarias para la integración de los sectores vulnerables del municipio al sector productivo.

**Indicador:**

NOMBRE	Porcentaje de talleres de capacitación brindados		
--------	--	--	--



CLAVE: 08/03  
 ENTIDAD FISCALIZADA: Coronango  
 AÑO: 2019

FECHA DE APROBACIÓN: 02/07/2019  
 HOJA: DE:

**PROGRAMA PRESUPUESTARIO**

Nombre del Programa: Dignificando Nuestras Raíces  
 Unidad(es) Responsable(s): DIF  
 Costo Total del Programa: \$1,934,660.04

DIMENSION A MEDIR	Eficacia	FRECUENCIA DE MEDICION	Trimestral	METODO DE CALCULO	(v1/N2)*100
TPO DE INDICADOR	Gestión	TPO DE FORMULA	Porcentaje	COMPORTAMIENTO DEL INDICADOR HACIA LA META	Nominal
VALOR			AÑO		
			100		

VARIABLES	NOMBRE	UNIDAD DE MEDIDA	CALENDARIO - PROGRAMADO												TOTAL	META PROGRAMADA EN EL AÑO		
			ENE	FEB	MAR	ABR	MAY	JUN	JUL	AGO	SEP	OCT	NOV	DIC				
VARIABLE 1	Talleres abiertos	Talleres	PROGRAMADO VARIABLE 1	0	2	2	0	2	0	2	0	0	0	1	0	0	8	100.00%
VARIABLE 2	Total de talleres programados por abrirse	Talleres	PROGRAMADO VARIABLE 2	2	2	0	2	0	0	2	0	0	1	0	0	8		

VARIABLES	NOMBRE	UNIDAD DE MEDIDA	CALENDARIO - REALIZADO												TOTAL	RESULTADO ALCANZADO EN EL AÑO	
			ENE	FEB	MAR	ABR	MAY	JUN	JUL	AGO	SEP	OCT	NOV	DIC			
VARIABLE 1	Talleres abiertos	Talleres	REALIZADO VARIABLE 1	0	0	0	0	0	0	0	0	0	1	2	0	3	100.00%
VARIABLE 2	Total de talleres programados por abrirse	Talleres	REALIZADO VARIABLE 2	2	2	0	2	0	0	2	0	0	1	0	0	8	

CUMPLIMIENTO FINAL: 100.00%

Explicaciones y causas de las variaciones al cumplimiento de la programación:  
 Por qué no se cumplió o por qué se superó considerablemente lo programado?

COMPONENTE 6  
 RESUMEN NARRATIVO: Procurando el bienestar social de los habitantes de Coronango a través de la asistencia jurídica, psicológica y de trabajo social.

Indicador					
NOMBRE	Porcentaje de usuarios atendidos				
DIMENSION A MEDIR	Eficacia	FRECUENCIA DE MEDICION	Mensual	METODO DE CALCULO	(v1/N2)*100
TPO DE INDICADOR	Gestión	TPO DE FORMULA	Porcentaje	COMPORTAMIENTO DEL INDICADOR HACIA LA META	Nominal
VALOR			AÑO		
			85.71		

VARIABLES	NOMBRE	UNIDAD DE MEDIDA	CALENDARIO - PROGRAMADO												TOTAL	META PROGRAMADA EN EL AÑO	
			ENE	FEB	MAR	ABR	MAY	JUN	JUL	AGO	SEP	OCT	NOV	DIC			
VARIABLE 1	Número de usuarios atendidos	Usuarios	PROGRAMADO VARIABLE 1	60	60	60	60	60	60	60	60	60	60	60	60	720	86.71%
VARIABLE 2	Número total de usuarios recibidos	Usuarios	PROGRAMADO VARIABLE 2	70	70	70	70	70	70	70	70	70	70	70	70	840	

VARIABLES	NOMBRE	UNIDAD DE MEDIDA	CALENDARIO - REALIZADO												TOTAL	PORCENTAJE PROGRAMADO EN EL AÑO	
			ENE	FEB	MAR	ABR	MAY	JUN	JUL	AGO	SEP	OCT	NOV	DIC			
VARIABLE 1	Número de usuarios atendidos	Usuarios	REALIZADO VARIABLE 1									402			320	722	87.74%
VARIABLE 2	Número total de usuarios recibidos	Usuarios	REALIZADO VARIABLE 2	70	70	70	70	70	70	70	70	70	70	70	70	840	

CUMPLIMIENTO FINAL: 114.64%

Explicaciones y causas de las variaciones al cumplimiento de la programación:  
 Por qué no se cumplió o por qué se superó considerablemente lo programado?

COMPONENTE 6  
 RESUMEN NARRATIVO: Se están brindando servicios de salud confiable y oportuna que garantizan una adecuada atención humana y que están encaminados a la total o parcial rehabilitación de los pacientes del municipio de Coronango

Indicador					
NOMBRE	Porcentaje de usuarios atendidos				
DIMENSION A MEDIR	Eficacia	FRECUENCIA DE MEDICION	Mensual	METODO DE CALCULO	(v1/N2)*100
TPO DE INDICADOR	Estratégico	TPO DE FORMULA	Porcentaje	COMPORTAMIENTO DEL INDICADOR HACIA LA META	Nominal
VALOR			AÑO		
			100.00		

VARIABLES	NOMBRE	UNIDAD DE MEDIDA	CALENDARIO - PROGRAMADO												TOTAL	META PROGRAMADA EN EL AÑO	
			ENE	FEB	MAR	ABR	MAY	JUN	JUL	AGO	SEP	OCT	NOV	DIC			
VARIABLE 1	Pacientes atendidos	Pacientes	PROGRAMADO VARIABLE 1	200	200	200	200	200	200	200	200	200	200	200	200	2400	100.00%
VARIABLE 2	Pacientes solicitando el servicio	Pacientes	PROGRAMADO VARIABLE 2	200	200	200	200	200	200	200	200	200	200	200	200	2400	

VARIABLES	NOMBRE	UNIDAD DE MEDIDA	CALENDARIO - REALIZADO												TOTAL	PORCENTAJE PROGRAMADO EN EL AÑO	
			ENE	FEB	MAR	ABR	MAY	JUN	JUL	AGO	SEP	OCT	NOV	DIC			
VARIABLE 1	Pacientes atendidos	Pacientes	REALIZADO VARIABLE 1	311	241	334	241	290	291	203	90	282	173	158	240	2781	115.88%
VARIABLE 2	Pacientes solicitando el servicio	Pacientes	REALIZADO VARIABLE 2	200	200	200	200	200	200	200	200	200	200	200	200	2400	

CUMPLIMIENTO FINAL: 115.88%

Explicaciones y causas de las variaciones al cumplimiento de la programación:  
 Por qué no se cumplió o por qué se superó considerablemente lo programado?

COMPONENTE 6  
 RESUMEN NARRATIVO:



CLAVE: 08/03  
 ENTIDAD FISCALIZADA: Coronango  
 AÑO: 2019

FECHA DE APROBACIÓN: 02/07/2019  
 HOJA: DE:

**PROGRAMA PRESUPUESTARIO**

Nombre del Programa: Dignificando Nuestras Raíces  
 Unidad(es) Responsable(s): DIF  
 Costo Total del Programa: \$1,934,850.04

INDICADOR	UNIDAD DE MEDIDA	FRECUENCIA DE MEDICIÓN	METODO DE CÁLCULO
TIPO DE INDICADOR	TIPO DE FÓRMULA	COMPORTAMIENTO DEL INDICADOR HACIA LA META	
LÍNEA BASE		META DEL INDICADOR	

VARIABLES	NOMBRE	UNIDAD DE MEDIDA	CALENDARIO PROGRAMADO												TOTAL	META PROGRAMADA EN EL AÑO		
			ENE	FEB	MAR	ABR	MAY	JUN	JUL	AGO	SEP	OCT	NOV	DIC				
VARIABLE 1			PROGRAMADO															FALSO
VARIABLE 2			PROGRAMADO															FALSO

VARIABLES	NOMBRE	UNIDAD DE MEDIDA	CALENDARIO PROGRAMADO												TOTAL	PROCESALES PROGRAMADO EN EL AÑO		
			ENE	FEB	MAR	ABR	MAY	JUN	JUL	AGO	SEP	OCT	NOV	DIC				
VARIABLE 1			REALIZADO															FALSO
VARIABLE 2			REALIZADO															FALSO

CUMPLIMIENTO FINAL

Explicaciones y causas de las variaciones al cumplimiento de la programación:  
 Por qué no se cumplió o por qué se superó considerablemente lo programado?

**PROGRAMA PRESUPUESTARIO**

Nombre del Programa: Dignificando Nuestras Raíces  
 Unidad(es) Responsable(s): DIF  
 Costo Total del Programa: \$1,934,650.04

COMPONENTE	DESCRIPCIÓN	UNIDAD DE MEDIDA	CALENDARIO												TOTAL	PORCENTAJE DE CUMPLIMIENTO DE LA ACTIVIDAD			
			PROGRAMADO/ REALIZADO	ENE	FEB	MAR	ABR	MAY	JUN	JUL	AGO	SEP	OCT	NOV			DIC		
C1	1. Entrega de despensas del programa INCONUT	Beneficiarios	PROGRAMADO						220					220				440	90%
	REALIZADO													231		84	79	394	
	2. Entrega de despensas del programa discapacidad	Beneficiarios	PROGRAMADO											200				200	105%
	REALIZADO													210				210	
	3. Entrega de alimento en los desayunadores en modalidad casera	Beneficiarios	PROGRAMADO	2400			2400			2400				2400				9600	96%
REALIZADO	2396			2388				2388					2396				9384		
4. Entrega de alimento en los desayunadores en modalidad fría	Beneficiarios	PROGRAMADO	1074			1074			1074				1074				4296	100%	
REALIZADO	1074			1074				1074					1074				4288		
5. Pláticas de buena nutrición	Beneficiarios	PROGRAMADO							210	210	210						630	111%	
REALIZADO									238	236	221						695		
C2	1. Hacer campañas para invitar a formar parte de los escuelas.	Campaña	PROGRAMADO						2	2							4	100%	
	REALIZADO								2	2							4		
	2. Realizar diseño de flyers informativos.	Flyers	PROGRAMADO						150									150	100%
	REALIZADO							150										150	
	3. Repartir los flyers informativos.	Flyers	PROGRAMADO						50	50	50							150	100%
REALIZADO								50	50	50							150		
4. Planear los talleres para las capacitaciones	Planeación	PROGRAMADO							1								1	100%	
REALIZADO									1								1		
5. Realizar la capacitación	Capacitaciones	PROGRAMADO												1	1	1	1	5	100%
REALIZADO														1	1	1	1	5	
C3	1. Impartir taller de manualidades	Taller	PROGRAMADO														12	100%	
	REALIZADO	1	1	1	1	1	1	1	1	1	1	1	1	1	1	1	12		
	2. Impartir taller de gastronomía	Taller	PROGRAMADO														12	100%	
	REALIZADO	1	1	1	1	1	1	1	1	1	1	1	1	1	1	1	12		
	3. Impartir taller de estilismo	Taller	PROGRAMADO														9	100%	
	REALIZADO				1	1	1	1	1	1	1	1	1	1	1	1	9		
	4. Impartir taller de globofobia	Taller	PROGRAMADO														12	100%	
REALIZADO	1	1	1	1	1	1	1	1	1	1	1	1	1	1	1	12			
5. Impartir taller de computación	Taller	PROGRAMADO														9	100%		
REALIZADO				1	1	1	1	1	1	1	1	1	1	1	1	9			
6. Impartir taller de uñas en Zoquiápan	Taller	PROGRAMADO														10	100%		
REALIZADO				1	1	1	1	1	1	1	1	1	1	1	1	10			
7. Impartir taller de uñas oscuras	Taller	PROGRAMADO														9	100%		
REALIZADO				1	1	1	1	1	1	1	1	1	1	1	1	9			
C4	1. Brindar atención a usuarios	Usuarios	PROGRAMADO	50	50	50	50	50	50	50	50	50	50	50	50	50	700	114%	
	REALIZADO	50	50	50	50	50	50	50	50	50	50	50	50	50	50	720			
	2. Realizar jornada jurídica	Jornada	PROGRAMADO														1	100%	
	REALIZADO															1			
	3. Enviar requisición al ayuntamiento	Requisición	PROGRAMADO														1	100%	
REALIZADO															1				
4.																0			
REALIZADO																0			
5.																0			
REALIZADO																0			
C5	1. Tener expediente de cada uno de los pacientes	Lista de asistencia	PROGRAMADO														12	100%	
	REALIZADO	1	1	1	1	1	1	1	1	1	1	1	1	1	1	12			
	2. Brindar terapia psicológica	Reporte de servicio	PROGRAMADO														12	100%	
	REALIZADO	1	1	1	1	1	1	1	1	1	1	1	1	1	1	12			
	3. Brindar terapia física	Reporte de servicio	PROGRAMADO														12	100%	
REALIZADO	1	1	1	1	1	1	1	1	1	1	1	1	1	1	12				
4. Brindar terapia ocupacional	Reporte de servicio	PROGRAMADO														12	100%		
REALIZADO	1	1	1	1	1	1	1	1	1	1	1	1	1	1	12				
5. Brindar terapia de lenguaje	Reporte de servicio	PROGRAMADO														12	100%		
REALIZADO	1	1	1	1	1	1	1	1	1	1	1	1	1	1	12				
C6	1.		PROGRAMADO														0		
	REALIZADO																0		
	2.		PROGRAMADO														0		
	REALIZADO																0		
	3.		PROGRAMADO														0		
REALIZADO																0			
4.		PROGRAMADO														0			
REALIZADO																0			
5.		PROGRAMADO														0			
REALIZADO																0			

C. ANTONIO TORRES CUATLE  
 PRESIDENTE MUNICIPAL  
 PRESIDENCIA MUNICIPAL  
 DE CORONANGO PUEBLA  
 2018-2021

C. PATRICIA GONZÁLEZ SÁNCHEZ  
 CONTRALOR MUNICIPAL  
 TESORERÍA MUNICIPAL  
 H. AYUNTAMIENTO  
 DE CORONANGO PUEBLA  
 2018 - 2021

C. PATRICIA GONZÁLEZ SÁNCHEZ  
 CONTRALOR MUNICIPAL  
 H. AYUNTAMIENTO  
 DE CORONANGO PUEBLA  
 2018 - 2021



CLAVE: 08/03  
 ENTIDAD FISCALIZADA: Coronango  
 AÑO: 2019

FECHA DE APROBACIÓN  
 02/07/2019

HOJA: DE:

**PROGRAMA PRESUPUESTARIO**

Nombre del Programa: Sub Programa Primero El Pueblo  
 Unidad(es) Responsable(s): Atención y Participación Ciudadana  
 Costo Total del Programa:

CLASIFICACION		CLASIFICACION FUNCIONAL DEL GASTO	
Finalidad		CONCEPTO	
Función		2. Desarrollo social	
Subfunción		2.7. Otros asuntos sociales	
Sub/subfunción		2.7.1 Otros Asuntos Sociales	

**DATOS DE VINCULACION AL PLAN ESTATAL DE DESARROLLO**

**DATOS DE VINCULACION AL PLAN MUNICIPAL DE DESARROLLO (EJES, ESTRATEGIAS U OBJETIVOS GENERALES)**

Ejer 1. Buen gobierno y participación social

**NIVE INMEDIATO INFERIOR (OBJETIVO Y LINEA ESTRATEGICA)**

Lograr una administración honesta, transparente, con una gestión adecuada, eficiente y austera priorizando las necesidades del Municipio y su gente mediante la participación ciudadana generando un entorno de confiabilidad y empatía la población.

RESUMEN NARRATIVO: Generar un canal de comunicación en donde la ciudadanía pueda acercarse con confianza a su gobierno y participe de forma activa, aplicando mecanismos de atención y participación ciudadana.

**Indicador**

NOMBRE	Porcentaje de mecanismos aplicados para la atención y participación ciudadana		
DIMENSION A MEDIR	Eficiencia	FRECUENCIA DE MEDICION	Anual
TIPO DE INDICADOR	Estratégico	TIPO DE FORMULA	Porcentaje
METODO DE CALCULO	(v1/v2)*100		
COMPORTAMIENTO DEL INDICADOR HACIA LA META	Nominal		
LINEA BASE	META DEL INDICADOR		
VALOR	AÑO		
	75		

**PROGRAMADO**

VARIABLES	NOMBRE	UNIDAD DE MEDIDA	CALENDARIO - PROGRAMADO												TOTAL	META PROGRAMADA EN EL AÑO			
			ENE	FEB	MAR	ABR	MAY	JUN	JUL	AGO	SEP	OCT	NOV	DIC					
VARIABLE 1	Mecanismos aplicados de atención y participación ciudadana	Mecanismos	PROGRAMADO VARIABLE 1														3	3	
VARIABLE 2	Mecanismos de atención y participación ciudadana que se realizaron durante el año	Mecanismos	PROGRAMADO VARIABLE 2														4	4	75.00%

**REALIZADO**

VARIABLES	NOMBRE	UNIDAD DE MEDIDA	CALENDARIO - PROGRAMADO												TOTAL	RESULTADO AL CUMPLIDO EN EL AÑO			
			ENE	FEB	MAR	ABR	MAY	JUN	JUL	AGO	SEP	OCT	NOV	DIC					
VARIABLE 1	Mecanismos aplicados de atención y participación ciudadana	Mecanismos	REALIZADO VARIABLE 1														3	3	75.00%
VARIABLE 2	Mecanismos de atención y participación ciudadana que se realizaron durante el año	Mecanismos	REALIZADO VARIABLE 2														4	4	75.00%

CUMPLIMIENTO FINAL: 100.00%

Explicaciones y causas de las variaciones al cumplimiento de la programación: ¿Por qué no se cumplió o por qué se superó considerablemente lo programado?

**PROPOSITO**

RESUMEN NARRATIVO: Habitantes de Coronango participan de forma activa en las actividades que ofrece el ayuntamiento en donde pueden conocer y opinar sobre las propuestas presentadas por el ayuntamiento. Tienen un espacio en donde puedan presentar sus quejas y reportes; además se da un seguimiento a las solicitudes y peticiones para mejorar las condiciones de Coronango.

**Indicador**

NOMBRE	Porcentaje de meses del área de atención ciudadana en funcionamiento		
DIMENSION A MEDIR	Eficiencia	FRECUENCIA DE MEDICION	Semestral
TIPO DE INDICADOR	Estratégico	TIPO DE FORMULA	Porcentaje
METODO DE CALCULO	(v1/v2)*100		
COMPORTAMIENTO DEL INDICADOR HACIA LA META	Regular		
LINEA BASE	META DEL INDICADOR		
VALOR	AÑO		
	100.0		

**PROGRAMADO**

VARIABLES	NOMBRE	UNIDAD DE MEDIDA	CALENDARIO - PROGRAMADO												TOTAL	META PROGRAMADA EN EL AÑO			
			ENE	FEB	MAR	ABR	MAY	JUN	JUL	AGO	SEP	OCT	NOV	DIC					
VARIABLE 1	Número de meses en funcionamiento	Meses	PROGRAMADO VARIABLE 1							6							8	8	
VARIABLE 2	Número total de meses	Meses	PROGRAMADO VARIABLE 2														12	12	100.00%

**PROGRAMA PRESUPUESTARIO**

Nombre del Programa Sub Programa Primero El Pueblo  
 Unidad(es) Responsable(s) Atención y Participación Ciudadana  
 Costo Total del Programa

VARIABLES	NOMBRE	UNIDAD DE MEDIDA	CALENDARIO PROGRAMADO												TOTAL	RESULTADO ALCANZADO EN EL AÑO			
			ENE	FEB	MAR	ABR	MAY	JUN	JUL	AGO	SEP	OCT	NOV	DIC					
VARIABLE 1	Número de meses en funcionamiento	Meses	REALIZADO VARIABLE 1														6	6	100.00%
VARIABLE 2	Número total de meses	Meses	REALIZADO VARIABLE 2														12	12	100.00%
<b>CUMPLIMIENTO FINAL</b>																	100.00%		

Explicaciones y causas de las variaciones al cumplimiento de la programación. ¿Por qué no se cumplió o por qué se superó considerablemente lo programado?

**COMPONENTES**  
 COMPONENTE 1 RESUMEN NARRATIVO Programa de jornadas de atención ciudadana "Primero el pueblo" implementado

**Indicador**

NOMBRE	Porcentaje de jornadas "Primero el Pueblo" realizadas	
DIMENSION A MEDIR	Eficiencia	FRECUENCIA DE MEDICION Mensual
METODO DE CALCULO	(v1/v2)*100	
TIPO DE INDICADOR	Estratégico	TIPO DE FORMULA Porcentaje
COMPORTAMIENTO DEL INDICADOR HACIA LA META	Regular	
VALOR	100.00	

**PROGRAMADO**

VARIABLES	NOMBRE	UNIDAD DE MEDIDA	CALENDARIO PROGRAMADO												TOTAL	META PROGRAMADA EN EL AÑO	
			ENE	FEB	MAR	ABR	MAY	JUN	JUL	AGO	SEP	OCT	NOV	DIC			
VARIABLE 1	Número de jornadas "Primero el pueblo" realizadas	Jornadas	PROGRAMADO VARIABLE 1	4	3	3	4	3	4	4	4	4	4	4	3	44	100.00%
VARIABLE 2	Número de jornadas "Primero el pueblo" programadas	Jornadas	PROGRAMADO VARIABLE 2	4	3	3	4	3	4	4	4	4	4	4	3	44	

**REALIZADO**

VARIABLES	NOMBRE	UNIDAD DE MEDIDA	CALENDARIO PROGRAMADO												TOTAL	RESULTADO ALCANZADO EN EL AÑO	
			ENE	FEB	MAR	ABR	MAY	JUN	JUL	AGO	SEP	OCT	NOV	DIC			
VARIABLE 1	Número de jornadas "Primero el pueblo" realizadas	Jornadas	REALIZADO VARIABLE 1	4	3	3	5	3	4	5	4	4	4	3	3	46	102.27%
VARIABLE 2	Número de jornadas "Primero el pueblo" programadas	Jornadas	REALIZADO VARIABLE 2	4	3	3	4	3	4	4	4	4	4	3	44		
<b>CUMPLIMIENTO FINAL</b>																	102.27%

Explicaciones y causas de las variaciones al cumplimiento de la programación. ¿Por qué no se cumplió o por qué se superó considerablemente lo programado?

**COMPONENTE 2 RESUMEN NARRATIVO** Programa de jornadas de atención ciudadana "Primero el pueblo" en juntas auxiliares implementado

**Indicador**

NOMBRE	Porcentaje de Jornadas de atención ciudadana "Primero el Pueblo" realizadas en juntas auxiliares de Coronango	
DIMENSION A MEDIR	Eficiencia	FRECUENCIA DE MEDICION Anual
METODO DE CALCULO	(v1/v2)*100	
TIPO DE INDICADOR	Gestión	TIPO DE FORMULA Porcentaje
COMPORTAMIENTO DEL INDICADOR HACIA LA META	Regular	
VALOR	100	

**PROGRAMADO**

VARIABLES	NOMBRE	UNIDAD DE MEDIDA	CALENDARIO PROGRAMADO												TOTAL	META PROGRAMADA EN EL AÑO	
			ENE	FEB	MAR	ABR	MAY	JUN	JUL	AGO	SEP	OCT	NOV	DIC			
VARIABLE 1	Número de jornadas "Primero el pueblo" realizadas	Jornadas	PROGRAMADO VARIABLE 1												2	2	100.00%
VARIABLE 2	Número de jornadas "Primero el pueblo" programadas	Jornadas	PROGRAMADO VARIABLE 2												2	2	

**REALIZADO**

VARIABLES	NOMBRE	UNIDAD DE MEDIDA	CALENDARIO PROGRAMADO												TOTAL	RESULTADO ALCANZADO EN EL AÑO	
			ENE	FEB	MAR	ABR	MAY	JUN	JUL	AGO	SEP	OCT	NOV	DIC			
VARIABLE 1	Número de jornadas "Primero el pueblo" realizadas	Jornadas	REALIZADO VARIABLE 1												0	0	#VALOR!
VARIABLE 2	Número de jornadas "Primero el pueblo" programadas	Jornadas	REALIZADO VARIABLE 2												2	2	
<b>CUMPLIMIENTO FINAL</b>																	#VALOR!

Explicaciones y causas de las variaciones al cumplimiento de la programación. ¿Por qué no se cumplió o por qué se superó considerablemente lo programado? No se realizó el programa debido a la falta de autorización del presidente municipal y sobre todo por la falta de tiempo.

**COMPONENTE 3 RESUMEN NARRATIVO** Consejos de participación ciudadana creados

**Indicador**

NOMBRE	Porcentaje de consejos ciudadanos creados	
--------	---	--



CLAVE: 08/03  
 ENTIDAD FISCALIZADA: Coronango  
 AÑO: 2019

FECHA DE APROBACIÓN  
 02/07/2019  
 HOJA: DE:

**PROGRAMA PRESUPUESTARIO**

Nombre del Programa Sub Programa Primero El Pueblo  
 Unidad(es) Responsable(s) Atención y Participación Ciudadana

Costo Total del Programa

DIMENSIÓN A MEDIR	Eficiencia	FRECUENCIA DE MEDICIÓN	Anual	METODO DE CALCULO	(1/1/2)*100
TIPO DE INDICADOR	Estratégico	TIPO DE FORMULA	Porcentaje	COMPORTAMIENTO DEL INDICADOR HACIA LA META	Nominal
VALOR		AÑO		META DEL INDICADOR	
				100	

**PROGRAMADO**

VARIABLES	NOMBRE	UNIDAD DE MEDIDA	PROGRAMADO	CALENDARIO - PROGRAMADO												TOTAL	META PROGRAMADA EN EL AÑO	
				ENE	FEB	MAR	ABR	MAY	JUN	JUL	AGO	SEP	OCT	NOV	DIC			
VARIABLE 1	Consejos ciudadanos realizados	Consejos	PROGRAMADO VARIABLE 1								1	1	1				3	100.00%
VARIABLE 2	Consejos ciudadanos programados	Consejos	PROGRAMADO VARIABLE 2								1	1	1				3	

**REALIZADO**

VARIABLES	NOMBRE	UNIDAD DE MEDIDA	REALIZADO	CALENDARIO - PROGRAMADO												TOTAL	RESULTADO AL CANTIDAD EN EL AÑO	
				ENE	FEB	MAR	ABR	MAY	JUN	JUL	AGO	SEP	OCT	NOV	DEC			
VARIABLE 1	Consejos ciudadanos realizados	Consejos	REALIZADO VARIABLE 1								0	0	0				0	#VALORI
VARIABLE 2	Consejos ciudadanos programados	Consejos	REALIZADO VARIABLE 2								1	1	1				3	

**CUMPLIMIENTO FINAL**

Explicaciones y causas de las variaciones al cumplimiento de la programación, ¿Por qué no se cumplió o por qué se supero considerablemente lo programado? La creación de los Consejos Ciudadanos no se llevo a cabo debido a la falta de autorización de los lineamientos por parte del cabildo municipal o de los registros involucrados, reprogramandolo para el siguiente año.

COMPONENTE 1 RESUMEN NARRATIVO Foros o consultas ciudadanos realizados

**Indicador**

Nombre: Porcentaje de foros o consultas ciudadanos realizados

DIMENSIÓN A MEDIR	Eficiencia	FRECUENCIA DE MEDICIÓN	Anual	METODO DE CALCULO	(1/1/2)*100
TIPO DE INDICADOR	Estratégico	TIPO DE FORMULA	Porcentaje	COMPORTAMIENTO DEL INDICADOR HACIA LA META	Nominal
VALOR		AÑO		META DEL INDICADOR	
				100	

**PROGRAMADO**

VARIABLES	NOMBRE	UNIDAD DE MEDIDA	PROGRAMADO	CALENDARIO - PROGRAMADO												TOTAL	META PROGRAMADA EN EL AÑO
				ENE	FEB	MAR	ABR	MAY	JUN	JUL	AGO	SEP	OCT	NOV	DEC		
VARIABLE 1	Foros o consultas realizadas	Foros o consultas	PROGRAMADO VARIABLE 1													1	100.00%
VARIABLE 2	Foros o consultas programadas	Foros o consultas	PROGRAMADO VARIABLE 2													1	

**REALIZADO**

VARIABLES	NOMBRE	UNIDAD DE MEDIDA	REALIZADO	CALENDARIO - PROGRAMADO												TOTAL	PORCENTAJE PROGRAMADO EN EL AÑO
				ENE	FEB	MAR	ABR	MAY	JUN	JUL	AGO	SEP	OCT	NOV	DEC		
VARIABLE 1	Foros o consultas realizadas	Foros o consultas	REALIZADO VARIABLE 1														#VALORI
VARIABLE 2	Foros o consultas programadas	Foros o consultas	REALIZADO VARIABLE 2													1	

**CUMPLIMIENTO FINAL**

Explicaciones y causas de las variaciones al cumplimiento de la programación, ¿Por qué no se cumplió o por qué se supero considerablemente lo programado? La creación de los Consejos Ciudadanos no se llevo a cabo debido a la falta de autorización de los lineamientos por parte del cabildo municipal o de los registros involucrados, reprogramandolo para el siguiente año.

COMPONENTE 1 RESUMEN NARRATIVO

**Indicador**

Nombre:

DIMENSIÓN A MEDIR		FRECUENCIA DE MEDICIÓN		METODO DE CALCULO	
TIPO DE INDICADOR		TIPO DE FORMULA		COMPORTAMIENTO DEL INDICADOR HACIA LA META	
VALOR		AÑO		META DEL INDICADOR	

**PROGRAMADO**

VARIABLES	NOMBRE	UNIDAD DE MEDIDA	PROGRAMADO	CALENDARIO - PROGRAMADO												TOTAL	META PROGRAMADA EN EL AÑO
				ENE	FEB	MAR	ABR	MAY	JUN	JUL	AGO	SEP	OCT	NOV	DEC		
VARIABLE 1			PROGRAMADO VARIABLE 1														FALSO
VARIABLE 2			PROGRAMADO VARIABLE 2														

**REALIZADO**

VARIABLES	NOMBRE	UNIDAD DE MEDIDA	REALIZADO	CALENDARIO - PROGRAMADO												TOTAL	PORCENTAJE PROGRAMADO EN EL AÑO
				ENE	FEB	MAR	ABR	MAY	JUN	JUL	AGO	SEP	OCT	NOV	DEC		
VARIABLE 1			REALIZADO VARIABLE 1														FALSO
VARIABLE 2			REALIZADO VARIABLE 2														

**CUMPLIMIENTO FINAL**

Explicaciones y causas de las variaciones al cumplimiento de la programación, ¿Por qué no se cumplió o por qué se supero considerablemente lo programado?


**PROGRAMA PRESUPUESTARIO**

Nombre del Programa Sub Programa Primero El Pueblo  
 Unidad(es) Responsable(s) Atención y Participación Ciudadana  
 Costo Total del Programa

COMPONENTE	DESCRIPCION	UNIDAD DE MEDIDA	ACTIVIDADES												TOTAL	PORCENTAJE DE CUMPLIMIENTO DE LA ACTIVIDAD			
			PROGRAMADO / REALIZADO	CALENDARIO															
				ENE	FEB	MAR	ABR	MAY	JUN	JUL	AGO	SEP	OCT	NOV			DIC		
C1	1 Realizar jornadas de atención ciudadana primero el pueblo.	Reporte	PROGRAMADO														12	100%	
	REALIZADO	1	1	1	1	1	1	1	1	1	1	1	1	1	1	1	12		
	2 Atender a personas en la jornada	Personas	PROGRAMADO	50	50	50	50	50	50	50	50	50	50	50	50	50	500		97%
	REALIZADO	148	70	90	116	68	78	100	67	76	66	45	66			1,011			
	3	PROGRAMADO															0		
REALIZADO																0			
4	PROGRAMADO															0			
REALIZADO																0			
C2	1 Jornadas de atención ciudadana primero el pueblo en las distintas juntas auxiliares de Coronango.	Reporte	PROGRAMADO														2	0%	
	REALIZADO																0		
	2 Atender a personas en la jornada	Personas	PROGRAMADO														50		0%
	REALIZADO																0		
	3	PROGRAMADO															0		
REALIZADO																0			
4	PROGRAMADO															0			
REALIZADO																0			
C3	1 Integrar consejos de participación ciudadana.	Consejos	PROGRAMADO														3	0%	
	REALIZADO																0		
	2	PROGRAMADO															9		
	REALIZADO																0		
	3	PROGRAMADO															0		
REALIZADO																0			
C4	1 Realizar foros ciudadanos y/o consultas ciudadanas	Foros y/o consultas	PROGRAMADO														1	0%	
	REALIZADO																0		
	2 Atender personas en el foro o consulta	Personas	PROGRAMADO														50		0%
	REALIZADO																0		
	3	PROGRAMADO															0		
REALIZADO																0			
4	PROGRAMADO															0			
REALIZADO																0			
C5	1		PROGRAMADO														0		
	REALIZADO																0		
	2		PROGRAMADO														0		
	REALIZADO																0		
	3		PROGRAMADO														0		
REALIZADO																0			
4		PROGRAMADO														0			
REALIZADO																0			
5		PROGRAMADO														0			
REALIZADO																0			

C. ANTONIO TEUTLIACUAUTLE  
 PRESIDENTE MUNICIPAL  
  
 PRESIDENCIA MUNICIPAL  
 DE CORONANGO PUEBLA  
 2018-2021

C. SILVIA TORRES  
 TESORERA MUNICIPAL  
  
 TESORERIA MUNICIPAL  
 H. AYUNTAMIENTO  
 DE CORONANGO PUEBLA  
 2018 - 2021

C. PATRICIA BARRERA  
 CONTRALORA MUNICIPAL  
  
 CONTRALORIA MUNICIPAL  
 H. AYUNTAMIENTO  
 DE CORONANGO PUEBLA  
 2018 - 2021



CLAVE: 08/03  
 ENTIDAD FISCALIZADA: Coronango  
 AÑO: 2019

FECHA DE APROBACIÓN  
 02/07/2019

HOJA: DE:

**PROGRAMA PRESUPUESTARIO**

Nombre del Programa Sub Programa Cofijando Esperanzas  
 Unidad(es) Responsable(s) DIF  
 Costo Total del Programa

CLASIFICACIÓN		CLASIFICACIÓN FUNCIONAL DEL GASTO	
Finalidad	CONCEPTO	Finalidad	CONCEPTO
Finalidad	2. Desarrollo social	Finalidad	2. Desarrollo social
Función	2.6. Protección social	Función	2.6. Protección social
Subfunción	2.6.8 Otros Grupos Vulnerables	Subfunción	2.6.8 Otros Grupos Vulnerables
Sub/Subfunción		Sub/Subfunción	

DATOS DE VINCULACIÓN AL PLAN ESTATAL DE DESARROLLO

DATOS DE VINCULACIÓN AL PLAN MUNICIPAL DE DESARROLLO (EJES, ESTRATEGIAS U OBJETIVOS GENERALES)

Eje 5 Bienestar Social y Servicios Públicos

NIVEL INMEDIATO INFERIOR (OBJETIVO O LÍNEA ESTRATÉGICA)  
 Generar mejores condiciones de calidad de vida de la población mediante programas que incrementen el bienestar social, favoreciendo la actividad física por medio del deporte y con políticas públicas encaminadas a promover el desarrollo integral de las personas. Logrando mejores servicios públicos y obras de infraestructura básica.

RESUMEN NARRATIVO  
 Incrementar la calidad de vida de los adultos mayores del municipio de Coronango a través de la entrega de una prenda abrigadora en la temporada invernal.

Indicador

NOMBRE	Porcentaje de prendas abrigadoras entregadas		
DESIGNACIÓN A MEDIR	Eficacia	FRECUENCIA DE MEDICIÓN	Anual
PERÍODO DE CÁLCULO	(v1/v2)*100		
TIPO DE INDICADOR	Estratégico	TIPO DE FÓRMULA	Porcentaje
COMPORTAMIENTO DEL INDICADOR HACIA LA META	Ascendente		
UNIDAD BASE	2160	2018	VALOR AÑO
META DEL INDICADOR	101.85		

PROGRAMADO

VARIABLES	NOMBRE	UNIDAD DE MEDIDA	CALENDARIO PROGRAMADO												TOTAL	META PROGRAMADA EN EL AÑO			
			ENE	FEB	MAR	ABR	MAY	JUN	JUL	AGO	SEP	OCT	NOV	DIC					
VARIABLE 1	Prendas abrigadoras entregadas en 2019	Prendas	PROGRAMADO VARIABLE 1															2200	2200
VARIABLE 2	Prendas abrigadoras entregadas en 2018	Prendas	PROGRAMADO VARIABLE 2															2160	2160

REALIZADO

VARIABLES	NOMBRE	UNIDAD DE MEDIDA	CALENDARIO PROGRAMADO												TOTAL	RESULTADO ALCANZADO EN EL AÑO			
			ENE	FEB	MAR	ABR	MAY	JUN	JUL	AGO	SEP	OCT	NOV	DIC					
VARIABLE 1	Prendas abrigadoras entregadas en 2019	Prendas	REALIZADO VARIABLE 1															1980	1980
VARIABLE 2	Prendas abrigadoras entregadas en 2018	Prendas	REALIZADO VARIABLE 2															2160	2160

CUMPLIMIENTO FINAL 90.00%

Explicaciones y causas de las variaciones al cumplimiento de la programación, ¿por qué no se cumplió o por qué se superó considerablemente lo programado?

PROPÓSITO  
 RESUMEN NARRATIVO Los adultos mayores de Coronango reciben prendas abrigadoras en el inicio de la temporada invernal.

Indicador

NOMBRE	Porcentaje de adultos mayores que son beneficiados		
DESIGNACIÓN A MEDIR	Eficacia	FRECUENCIA DE MEDICIÓN	Anual
PERÍODO DE CÁLCULO	(v1/v2)*100		
TIPO DE INDICADOR	Gestión	TIPO DE FÓRMULA	Porcentaje
COMPORTAMIENTO DEL INDICADOR HACIA LA META	Ascendente		
UNIDAD BASE	2160	2018	VALOR AÑO
META DEL INDICADOR	101.9		

PROGRAMADO

VARIABLES	NOMBRE	UNIDAD DE MEDIDA	CALENDARIO PROGRAMADO												TOTAL	META PROGRAMADA EN EL AÑO			
			ENE	FEB	MAR	ABR	MAY	JUN	JUL	AGO	SEP	OCT	NOV	DIC					
VARIABLE 1	Adultos mayores beneficiados en 2019	personas	PROGRAMADO VARIABLE 1															2200	2200
VARIABLE 2	Adultos mayores beneficiados en 2018	personas	PROGRAMADO VARIABLE 2															2160	2160



CLAVE: 08/03  
 ENTIDAD FISCALIZADA: Coronango  
 AÑO: 2019

FECHA DE APROBACIÓN  
 02/07/2019

HOJA: DE:

**PROGRAMA PRESUPUESTARIO**

Nombre del Programa: Sub Programa Cobijando Esperanzas  
 Unidad(es) Responsable(s): DIF  
 Costo Total del Programa:

**REALIZADO**

VARIABLES	NOMBRE	UNIDAD DE MEDIDA	CALENDARIO - PROGRAMADO												TOTAL	RESULTADO ALCANZADO EN EL AÑO			
			ENE	FEB	MAR	ABR	MAY	JUN	JUL	AGO	SEP	OCT	NOV	DIC					
VARIABLE 1	Requisitos mayores beneficiados en 2019	personas	REALIZADO VARIABLE 1														1988	1988	91.54%
VARIABLE 2	Adultos mayores beneficiados en 2019	personas	REALIZADO VARIABLE 2														2160	2160	

CUMPLIMIENTO FINAL: 90.27%

Explicaciones y causas de las variaciones al cumplimiento de la programación, ¿por qué no se cumplió o por qué se superó considerablemente lo programado?

**COMPONENTES**

COMPONENTE RESUMEN NARRATIVO: SubPrograma "Cobijando esperanza" implementado

**Indicador**

NOMBRE: SubPrograma "Cobijando esperanza" realizado

DIMENSIÓN A MEDIR: Eficacia

TIPO DE INDICADOR: Gestión

FRECUENCIA DE MEDICIÓN: Anual

TIPO DE FÓRMULA: Otras

METODO DE CALCULO:

COMPORTAMIENTO DEL INDICADOR HACIA LA META: Regular

LINEA BASE: VALOR 1 AÑO 2018

META DEL INDICADOR: 1.00

**PROGRAMADO**

VARIABLES	NOMBRE	UNIDAD DE MEDIDA	CALENDARIO - PROGRAMADO												TOTAL	META PROGRAMADA EN EL AÑO		
			ENE	FEB	MAR	ABR	MAY	JUN	JUL	AGO	SEP	OCT	NOV	DIC				
VARIABLE 1	Reporte de evento del programa programado	Reporte	PROGRAMADO VARIABLE 1														1	1.00
VARIABLE 2	Reporte de evento del programa realizado	Reporte	PROGRAMADO VARIABLE 2														1	1.00

**REALIZADO**

VARIABLES	NOMBRE	UNIDAD DE MEDIDA	CALENDARIO - PROGRAMADO												TOTAL	RESULTADO ALCANZADO EN EL AÑO	
			ENE	FEB	MAR	ABR	MAY	JUN	JUL	AGO	SEP	OCT	NOV	DIC			
VARIABLE 1	Reporte de evento del programa programado	Reporte	REALIZADO VARIABLE 1													1	1.00
VARIABLE 2	Reporte de evento del programa realizado	Reporte	REALIZADO VARIABLE 2													1	1.00

CUMPLIMIENTO FINAL: 100.00%

Explicaciones y causas de las variaciones al cumplimiento de la programación, ¿por qué no se cumplió o por qué se superó considerablemente lo programado?

**Indicador**

NOMBRE:

DIMENSIÓN A MEDIR:

TIPO DE INDICADOR:

FRECUENCIA DE MEDICIÓN:

TIPO DE FÓRMULA:

METODO DE CALCULO:

COMPORTAMIENTO DEL INDICADOR HACIA LA META:

LINEA BASE: VALOR AÑO

META DEL INDICADOR:

**PROGRAMADO**

VARIABLES	NOMBRE	UNIDAD DE MEDIDA	CALENDARIO - PROGRAMADO												TOTAL	META PROGRAMADA EN EL AÑO		
			ENE	FEB	MAR	ABR	MAY	JUN	JUL	AGO	SEP	OCT	NOV	DIC				
VARIABLE 1			PROGRAMADO VARIABLE 1															FALSO
VARIABLE 2			PROGRAMADO VARIABLE 2															FALSO

**REALIZADO**

VARIABLES	NOMBRE	UNIDAD DE MEDIDA	CALENDARIO - PROGRAMADO												TOTAL	RESULTADO ALCANZADO EN EL AÑO	
			ENE	FEB	MAR	ABR	MAY	JUN	JUL	AGO	SEP	OCT	NOV	DIC			
VARIABLE 1			REALIZADO VARIABLE 1														FALSO
VARIABLE 2			REALIZADO VARIABLE 2														FALSO

CUMPLIMIENTO FINAL:

Explicaciones y causas de las variaciones al cumplimiento de la programación, ¿por qué no se cumplió o por qué se superó considerablemente lo programado?

**Indicador**

NOMBRE:



CLAVE: 08/03  
 ENTIDAD FISCALIZADA: Coronango  
 AÑO: 2019

FECHA DE APROBACIÓN  
 02/07/2019

HOJA: DE:

**PROGRAMA PRESUPUESTARIO**

Nombre del Programa Sub Programa Cobjando Esperanzas  
 Unidad(es) Responsable(s) DIF

Costo Total del Programa

DESCRIPCIÓN A BREVE	FRECUENCIA DE MEDICIÓN	METODO DE CALCULO
TIPO DE INDICADOR	TIPO DE FORMULA	COMPORTAMIENTO DEL INDICADOR HACIA LA META
UNIDAD DE MEDIDA		META DEL INDICADOR

VARIABLES	NOMBRE	UNIDAD DE MEDIDA	CALENDARIO - PROGRAMADO												TOTAL	META PROGRAMADA EN EL AÑO	
			ENE	FEB	MAR	ABR	MAY	JUN	JUL	AGO	SEP	OCT	NOV	DIC			
VARIABLE 1			PROGRAMADO VARIABLE 1														
VARIABLE 2			PROGRAMADO VARIABLE 2														

VARIABLES	NOMBRE	UNIDAD DE MEDIDA	CALENDARIO - PROGRAMADO												TOTAL	RESULTADO ALCANZADO EN EL AÑO
			ENE	FEB	MAR	ABR	MAY	JUN	JUL	AGO	SEP	OCT	NOV	DIC		
VARIABLE 1			REALIZADO VARIABLE 1													
VARIABLE 2			REALIZADO VARIABLE 2													

CUMPLIMIENTO FINAL

Explicaciones y causas de las variaciones al cumplimiento de la programación. Por qué no se cumplió o por qué se superó considerablemente lo programado?

COMPORTAMIENTO REAL EN INDICATIVO
-----------------------------------

**Indicador**

NOMBRE		
DESCRIPCIÓN A BREVE	FRECUENCIA DE MEDICIÓN	METODO DE CALCULO
TIPO DE INDICADOR	TIPO DE FORMULA	COMPORTAMIENTO DEL INDICADOR HACIA LA META
UNIDAD DE MEDIDA		META DEL INDICADOR

VARIABLES	NOMBRE	UNIDAD DE MEDIDA	CALENDARIO - PROGRAMADO												TOTAL	META PROGRAMADA EN EL AÑO
			ENE	FEB	MAR	ABR	MAY	JUN	JUL	AGO	SEP	OCT	NOV	DIC		
VARIABLE 1			PROGRAMADO VARIABLE 1													
VARIABLE 2			PROGRAMADO VARIABLE 2													

VARIABLES	NOMBRE	UNIDAD DE MEDIDA	CALENDARIO - PROGRAMADO												TOTAL	RESULTADO ALCANZADO EN EL AÑO
			ENE	FEB	MAR	ABR	MAY	JUN	JUL	AGO	SEP	OCT	NOV	DIC		
VARIABLE 1			REALIZADO VARIABLE 1													
VARIABLE 2			REALIZADO VARIABLE 2													

CUMPLIMIENTO FINAL

Explicaciones y causas de las variaciones al cumplimiento de la programación. Por qué no se cumplió o por qué se superó considerablemente lo programado?

COMPORTAMIENTO REAL EN INDICATIVO
-----------------------------------

**Indicador**

NOMBRE		
DESCRIPCIÓN A BREVE	FRECUENCIA DE MEDICIÓN	METODO DE CALCULO
TIPO DE INDICADOR	TIPO DE FORMULA	COMPORTAMIENTO DEL INDICADOR HACIA LA META
UNIDAD DE MEDIDA		META DEL INDICADOR

VARIABLES	NOMBRE	UNIDAD DE MEDIDA	CALENDARIO - PROGRAMADO												TOTAL	META PROGRAMADA EN EL AÑO
			ENE	FEB	MAR	ABR	MAY	JUN	JUL	AGO	SEP	OCT	NOV	DIC		
VARIABLE 1			PROGRAMADO VARIABLE 1													
VARIABLE 2			PROGRAMADO VARIABLE 2													

VARIABLES	NOMBRE	UNIDAD DE MEDIDA	CALENDARIO - PROGRAMADO												TOTAL	RESULTADO ALCANZADO EN EL AÑO
			ENE	FEB	MAR	ABR	MAY	JUN	JUL	AGO	SEP	OCT	NOV	DIC		
VARIABLE 1			REALIZADO VARIABLE 1													
VARIABLE 2			REALIZADO VARIABLE 2													

CUMPLIMIENTO FINAL

Explicaciones y causas de las variaciones al cumplimiento de la programación. Por qué no se cumplió o por qué se superó considerablemente lo programado?

**PROGRAMA PRESUPUESTARIO**

Nombre del Programa: Sub Programa Cobijando Esperanzas  
 Unidad(es) Responsable(s): DIF  
 Costo Total del Programa:

COMPONENTE	DESCRIPCION	UNIDAD DE MEDIDA	ACTIVIDADES												TOTAL	PORCENTAJE DE CUMPLIMIENTO DE LA ACTIVIDAD		
			PROGRAMADO / REALIZADO	CALENDARIO														
				ENE	FEB	MAR	ABR	MAY	JUN	JUL	AGO	SEP	OCT	NOV			DIC	
C1	1. Tener reuniones con las áreas de Tesorería.	reuniones	PROGRAMADO														4	100%
			REALIZADO							1	1	1	1				4	
	2. Realizar las requisiciones de los insumos necesarios para cada evento	requisiciones	PROGRAMADO														4	100%
			REALIZADO										4				4	
	3. Generar un padrón de adultos mayores de todo el municipio que pudieran ser beneficiarios del programa cobijando esperanza	personas	PROGRAMADO														1	100%
		REALIZADO											1			1		
4. Realizar eventos de entrega de prendas beneficiarias	eventos	PROGRAMADO															5	100%
		REALIZADO															5	
5. Entregar prendas abrigadoras a adultos mayores	personas	PROGRAMADO															2200	90%
		REALIZADO															1980	
C2	1.		PROGRAMADO														0	
			REALIZADO														0	
	2.		PROGRAMADO														0	
			REALIZADO														0	
	3.		PROGRAMADO														0	
		REALIZADO														0		
C3	1.		PROGRAMADO														0	
			REALIZADO														0	
	2.		PROGRAMADO														0	
			REALIZADO														0	
	3.		PROGRAMADO														0	
		REALIZADO														0		
C4	1.		PROGRAMADO														0	
			REALIZADO														0	
	2.		PROGRAMADO														0	
			REALIZADO														0	
	3.		PROGRAMADO														0	
		REALIZADO														0		
C5	1.		PROGRAMADO														0	
			REALIZADO														0	
	2.		PROGRAMADO														0	
			REALIZADO														0	
	3.		PROGRAMADO														0	
		REALIZADO														0		
C5	4.		PROGRAMADO														0	
			REALIZADO														0	
	5.		PROGRAMADO														0	
			REALIZADO														0	
	5.		PROGRAMADO														0	
		REALIZADO														0		

C. ANTONIO TEJEDA VALENTE  
 PRESIDENTE MUNICIPAL  
  
 PRESIDENCIA MUNICIPAL  
 DE CORONANGO PUEBLA  
 2018-2021

C. JUAN CARLOS GARCIA  
 TRESORERO MUNICIPAL  
  
 TESORERIA MUNICIPAL  
 H. AYUNTAMIENTO  
 DE CORONANGO PUEBLA  
 2018 - 2021

C. PATRICIA RAMIREZ SANCHEZ  
 CONTRALORA MUNICIPAL  
  
 CONTRALORIA MUNICIPAL  
 H. AYUNTAMIENTO  
 DE CORONANGO PUEBLA  
 2018 - 2021

**PROGRAMA PRESUPUESTARIO**

Nombre del Programa SubPrograma Abuelitos  
 Unidad(es) Responsable(s) DIF  
 Costo Total del Programa

CLASIFICACION FUNCIONAL DEL GASTO	
CLASIFICACION	CONCEPTO
Finalidad	2. Desarrollo social
Función	2.6. Protección social
Subfunción	2.6.8 Otros Grupos Vulnerables
Sub/Subfunción	

**DATOS DE VINCULACION AL PLAN ESTATAL DE DESARROLLO**

**DATOS DE VINCULACION AL PLAN MUNICIPAL DE DESARROLLO (EJES, ESTRATEGIAS U OBJETIVOS GENERALES)**

Eje 5 Bienestar Social y Servicios Públicos

**NIVEL INMEDIATO INFERIOR (OBJETIVO O LINEA ESTRATEGICA)**  
 Generar mejores condiciones de calidad de vida de la población mediante programas que incrementen el bienestar social, favoreciendo la actividad física por medio del deporte y con políticas públicas encaminadas a promover el desarrollo integral de las personas. Logrando mejores servicios públicos y obras de infraestructura básica.

**FIN**  
 Generar mejores condiciones de vida para la población mediante programas que anteponen el bienestar social, favoreciendo la actividad física por medio del deporte y a través de políticas públicas que favorecen el desarrollo integral de las personas adultas o de la 3ª edad así como entregando alimentación balanceada para mejorar el bienestar.

**Indicador**

NOMBRE	Porcentaje de participación de los adultos mayores en las actividades dentro de la estancia de día.		
DIMENSION A MEDIR	Eficacia	FRECUENCIA DE MEDICION	Mensual
METODO DE CALCULO	$(V1/V2)*100$		
TIPO DE INDICADOR	Estratégico	TIPO DE FORMULA	Porcentaje
COMPORTAMIENTO DEL INDICADOR HACIA LA META	Nominal		
LINEA BASE	META DEL INDICADOR		
VALOR	100.00		

VARIABLES	NOMBRE	UNIDAD DE MEDIDA	CALENDARIO - PROGRAMADO												TOTAL	META PROGRAMADA EN EL AÑO			
			ENE	FEB	MAR	ABR	MAY	JUN	JUL	AGO	SEP	OCT	NOV	DIC					
VARIABLE 1	Reporte de los adultos mayores que participan realizado	Reporte	PROGRAMADO VARIABLE 1	0	0	1	1	1	1	1	1	1	1	1	1	1	1	10	100.00%
VARIABLE 2	Reporte de los adultos mayores que participan programado	Reporte	PROGRAMADO VARIABLE 2	0	0	1	1	1	1	1	1	1	1	1	1	1	1	10	100.00%

VARIABLES	NOMBRE	UNIDAD DE MEDIDA	CALENDARIO - REALIZADO												TOTAL	RECURSO ALCANZADO EN EL AÑO			
			ENE	FEB	MAR	ABR	MAY	JUN	JUL	AGO	SEP	OCT	NOV	DIC					
VARIABLE 1	Reporte de los adultos mayores que participan realizado	Reporte	REALIZADO VARIABLE 1	0	0	1	1	1	1	1	1	1	1	1	1	1	1	10	100.00%
VARIABLE 2	Reporte de los adultos mayores que participan programado	Reporte	REALIZADO VARIABLE 2	0	0	1	1	1	1	1	1	1	1	1	1	1	1	10	100.00%

CUMPLIMIENTO FINAL 100.00%

¿Existen explicaciones y causas de las variaciones al cumplimiento de la programación? ¿Por qué no se cumplió o por qué se superó considerablemente lo programado?

**PROPOSITO**

RESUMEN NARRATIVO: Las personas de la 3a edad cuentan con espacios dignos y que mejoran sus condiciones de vida al recibir servicios oportunos y de calidad

**Indicador**

NOMBRE	Espacios que brinda atención y servicios óptimos a las personas de la 3a edad aperturado		
DIMENSION A MEDIR	Eficacia	FRECUENCIA DE MEDICION	Mensual
METODO DE CALCULO			
TIPO DE INDICADOR	Estratégico	TIPO DE FORMULA	Otras
COMPORTAMIENTO DEL INDICADOR HACIA LA META			
LINEA BASE	META DEL INDICADOR		
VALOR	12.0		

VARIABLES	NOMBRE	UNIDAD DE MEDIDA	CALENDARIO - PROGRAMADO												TOTAL	META PROGRAMADA EN EL AÑO			
			ENE	FEB	MAR	ABR	MAY	JUN	JUL	AGO	SEP	OCT	NOV	DIC					
VARIABLE 1	Espacio que brinda atención en aperturado y en funcionamiento	Espacio en funcionamiento	PROGRAMADO VARIABLE 1	1	1	1	1	1	1	1	1	1	1	1	1	1	1	12	12.00
VARIABLE 2	Espacio que brinda atención aperturado	Espacio en funcionamiento	PROGRAMADO VARIABLE 2	1	1	1	1	1	1	1	1	1	1	1	1	1	1	12	12.00

**PROGRAMA PRESUPUESTARIO**

Nombre del Programa SubPrograma Abuelitos  
 Unidad(es) Responsable(s) DIF  
 Costo Total del Programa

VARIABLES	NOMBRE	UNIDAD DE MEDIDA	CALENDARIO PROGRAMADO												TOTAL	RESULTADO ALCANZADO EN EL AÑO		
			ENE	FEB	MAR	ABR	MAY	JUN	JUL	AGO	SEPT	OCT	NOV	DIC				
VARIABLE 1	Espacio que brinda atención en apertura y en funcionamiento	Espacio en funcionamiento	REALIZADO VARIABLE 1	1	1	1	1	1	1	1	1	1	1	1	1	1	12	12.00
VARIABLE 2	Espacio que brinda atención en apertura y en funcionamiento	Espacio en funcionamiento	REALIZADO VARIABLE 2	1	1	1	1	1	1	1	1	1	1	1	1	1	12	12.00
<b>CUMPLIMIENTO FINAL</b>															100.00%			

Explicaciones y causas de las variaciones al cumplimiento de la programación, ¿por qué no se cumplió o por qué se superó considerablemente lo programado?

**COMPONENTES**

COMPONENTE 1 RESUMEN NARRATIVO: Estancia de Día apertura y en operaciones

**Indicador**

NOMBRE	Porcentaje de reportes de actividades mensuales entregados		
DIMENSION A MEDIR	Eficacia	FRECUENCIA DE MEDICION	Trimestral
METODO DE CALCULO	(V1/A2)*100		
TIPO DE INDICADOR	Gestión	TIPO DE FORMULA	Porcentaje
COMPORTAMIENTO DEL INDICADOR HACIA LA META	Nominal		
LINEA BASE	META DEL INDICADOR		
VALOR	AÑO		
	100.00		

**PROGRAMADO**

VARIABLES	NOMBRE	UNIDAD DE MEDIDA	PROGRAMADO	CALENDARIO PROGRAMADO												TOTAL	META PROGRAMADA EN EL AÑO	
				ENE	FEB	MAR	ABR	MAY	JUN	JUL	AGO	SEPT	OCT	NOV	DIC			
VARIABLE 1	Número de reportes entregados	Reportes	PROGRAMADO VARIABLE 1			1	1	1	1	1	1	1	1	1	1	1	10	100.00%
VARIABLE 2	Número de reportes programados	Reportes	PROGRAMADO VARIABLE 2	1				3					3			3	10	100.00%

**REALIZADO**

VARIABLES	NOMBRE	UNIDAD DE MEDIDA	PROGRAMADO	CALENDARIO PROGRAMADO												TOTAL	RESULTADO ALCANZADO EN EL AÑO	
				ENE	FEB	MAR	ABR	MAY	JUN	JUL	AGO	SEPT	OCT	NOV	DEC			
VARIABLE 1	Número de reportes entregados	Reportes	REALIZADO VARIABLE 1			1	1	1	1	1	1	1	1	1	1	1	10	100.00%
VARIABLE 2	Número de reportes programados	Reportes	REALIZADO VARIABLE 2	1				3					3			3	10	100.00%
<b>CUMPLIMIENTO FINAL</b>															100.00%			

Explicaciones y causas de las variaciones al cumplimiento de la programación, ¿por qué no se cumplió o por qué se superó considerablemente lo programado?

COMPONENTE 2 RESUMEN NARRATIVO

**Indicador**

NOMBRE			
DIMENSION A MEDIR		FRECUENCIA DE MEDICION	
METODO DE CALCULO			
TIPO DE INDICADOR		TIPO DE FORMULA	
COMPORTAMIENTO DEL INDICADOR HACIA LA META			
LINEA BASE	META DEL INDICADOR		
VALOR	AÑO		

**PROGRAMADO**

VARIABLES	NOMBRE	UNIDAD DE MEDIDA	PROGRAMADO	CALENDARIO PROGRAMADO												TOTAL	META PROGRAMADA EN EL AÑO	
				ENE	FEB	MAR	ABR	MAY	JUN	JUL	AGO	SEPT	OCT	NOV	DEC			
VARIABLE 1			PROGRAMADO VARIABLE 1															FALSO
VARIABLE 2			PROGRAMADO VARIABLE 2															FALSO

**REALIZADO**

VARIABLES	NOMBRE	UNIDAD DE MEDIDA	PROGRAMADO	CALENDARIO PROGRAMADO												TOTAL	RESULTADO ALCANZADO EN EL AÑO	
				ENE	FEB	MAR	ABR	MAY	JUN	JUL	AGO	SEPT	OCT	NOV	DEC			
VARIABLE 1			REALIZADO VARIABLE 1															FALSO
VARIABLE 2			REALIZADO VARIABLE 2															FALSO
<b>CUMPLIMIENTO FINAL</b>																		

Explicaciones y causas de las variaciones al cumplimiento de la programación, ¿por qué no se cumplió o por qué se superó considerablemente lo programado?

COMPONENTE 2 RESUMEN NARRATIVO

**Indicador**

NOMBRE			
--------	--	--	--

**PROGRAMA PRESUPUESTARIO**

Nombre del Programa: SubPrograma Abuelitos  
 Unidad(es) Responsable(s): DIF  
 Costo Total del Programa:

DIMENSIÓN A MEDIR	FRECUENCIA DE MEDICIÓN	METODO DE CÁLCULO
TIPO DE INDICADOR	TIPO DE FÓRMULA	COMPORTAMIENTO DEL INDICADOR HACIA LA META
LÍNEA BASE		META DEL INDICADOR

VARIABLES	NOMBRE	UNIDAD DE MEDIDA	CALENDARIO PROGRAMADO												TOTAL	META PROGRAMADA EN EL AÑO	
			ENE	FEB	MAR	ABR	MAY	JUN	JUL	AGO	SEP	OCT	NOV	DIC			
VARIABLE 1			PROGRAMADO VARIABLE 1														FALSO
VARIABLE 2			PROGRAMADO VARIABLE 2														FALSO

VARIABLES	NOMBRE	UNIDAD DE MEDIDA	CALENDARIO PROGRAMADO												TOTAL	RESULTADO ALCANZADO EN EL AÑO	
			ENE	FEB	MAR	ABR	MAY	JUN	JUL	AGO	SEP	OCT	NOV	DIC			
VARIABLE 1			REALIZADO VARIABLE 1														FALSO
VARIABLE 2			REALIZADO VARIABLE 2														FALSO

**CUMPLIMIENTO FINAL**

Explicaciones y causas de las variaciones al cumplimiento de la programación. ¿Por qué no se cumplió o por qué se superó considerablemente lo programado?

COMPONENTE 1 RESUMEN NARRATIVO

**Indicador**

NOMBRE		
DIMENSIÓN A MEDIR	FRECUENCIA DE MEDICIÓN	METODO DE CÁLCULO
TIPO DE INDICADOR	TIPO DE FÓRMULA	COMPORTAMIENTO DEL INDICADOR HACIA LA META
LÍNEA BASE		META DEL INDICADOR

VARIABLES	NOMBRE	UNIDAD DE MEDIDA	CALENDARIO PROGRAMADO												TOTAL	META PROGRAMADA EN EL AÑO
			ENE	FEB	MAR	ABR	MAY	JUN	JUL	AGO	SEP	OCT	NOV	DIC		
VARIABLE 1			PROGRAMADO VARIABLE 1													FALSO
VARIABLE 2			PROGRAMADO VARIABLE 2													FALSO

VARIABLES	NOMBRE	UNIDAD DE MEDIDA	CALENDARIO PROGRAMADO												TOTAL	PORCENTAJE PROGRAMADO EN EL AÑO
			ENE	FEB	MAR	ABR	MAY	JUN	JUL	AGO	SEP	OCT	NOV	DIC		
VARIABLE 1			REALIZADO VARIABLE 1													FALSO
VARIABLE 2			REALIZADO VARIABLE 2													FALSO

**CUMPLIMIENTO FINAL**

Explicaciones y causas de las variaciones al cumplimiento de la programación. ¿Por qué no se cumplió o por qué se superó considerablemente lo programado?

COMPONENTE 1 RESUMEN NARRATIVO

**Indicador**

NOMBRE		
DIMENSIÓN A MEDIR	FRECUENCIA DE MEDICIÓN	METODO DE CÁLCULO
TIPO DE INDICADOR	TIPO DE FÓRMULA	COMPORTAMIENTO DEL INDICADOR HACIA LA META
LÍNEA BASE		META DEL INDICADOR

VARIABLES	NOMBRE	UNIDAD DE MEDIDA	CALENDARIO PROGRAMADO												TOTAL	META PROGRAMADA EN EL AÑO
			ENE	FEB	MAR	ABR	MAY	JUN	JUL	AGO	SEP	OCT	NOV	DIC		
VARIABLE 1			PROGRAMADO VARIABLE 1													FALSO
VARIABLE 2			PROGRAMADO VARIABLE 2													FALSO

VARIABLES	NOMBRE	UNIDAD DE MEDIDA	CALENDARIO PROGRAMADO												TOTAL	PORCENTAJE PROGRAMADO EN EL AÑO
			ENE	FEB	MAR	ABR	MAY	JUN	JUL	AGO	SEP	OCT	NOV	DIC		
VARIABLE 1			REALIZADO VARIABLE 1													FALSO
VARIABLE 2			REALIZADO VARIABLE 2													FALSO

**CUMPLIMIENTO FINAL**

Explicaciones y causas de las variaciones al cumplimiento de la programación. ¿Por qué no se cumplió o por qué se superó considerablemente lo programado?

**PROGRAMA PRESUPUESTARIO**

Nombre del Programa SubPrograma Abuelitos  
 Unidad(es) Responsable(s) DIF  
 Costo Total del Programa

COMPONENTE	DESCRIPCION	UNIDAD DE MEDIDA	CALENDARIO												TOTAL	PORCENTAJE DE CUMPLIMIENTO DE LA ACTIVIDAD		
			PROGRAMADO / REALIZADO	ENE	FEB	MAR	ABR	MAY	JUN	JUL	AGO	SEP	OCT	NOV			DIC	
C1	1. Realizar inscripción de adultos mayores a estancia de día	Expedientes	PROGRAMADO														336	100%
			REALIZADO			21	28	36	36	38	38	35	38	39	39		349	
	2. Dar clases de activación física, Ocupacional, Culturales y gerontológicas	Listas de asistencia	PROGRAMADO														40	100%
			REALIZADO			1	1	1	1	1	1	1	1	1	1		10	
	3. Dar porciones alimentarias de desayuno, comida	Reporte de porciones	PROGRAMADO														10	100%
			REALIZADO			1	1	1	1	1	1	1	1	1	1		10	
4. Realizar requisición de insumos para participar en los eventos culturales externos del municipio.	Requisiciones	PROGRAMADO														0	113%	
		REALIZADO			0	0	1	2	1	1	1	1	1	1		8		
5. Participar en los eventos culturales externos	Eventos	PROGRAMADO														1	100%	
		REALIZADO													1	1		
C2	1.		PROGRAMADO														0	
			REALIZADO														0	
	2.		PROGRAMADO														0	
			REALIZADO														0	
	3.		PROGRAMADO														0	
		REALIZADO														0		
4.		PROGRAMADO														0		
		REALIZADO														0		
5.		PROGRAMADO														0		
		REALIZADO														0		
C3	1.		PROGRAMADO														0	
			REALIZADO														0	
	2.		PROGRAMADO														0	
			REALIZADO														0	
	3.		PROGRAMADO														0	
		REALIZADO														0		
4.		PROGRAMADO														0		
		REALIZADO														0		
5.		PROGRAMADO														0		
		REALIZADO														0		
C4	1.		PROGRAMADO														0	
			REALIZADO														0	
	2.		PROGRAMADO														0	
			REALIZADO														0	
	3.		PROGRAMADO														0	
			REALIZADO														0	
4.		PROGRAMADO														0		
		REALIZADO														0		
5.		PROGRAMADO														0		
		REALIZADO														0		
C5	1.		PROGRAMADO														0	
			REALIZADO														0	
	2.		PROGRAMADO														0	
			REALIZADO														0	
	3.		PROGRAMADO														0	
		REALIZADO														0		
4.		PROGRAMADO														0		
		REALIZADO														0		
5.		PROGRAMADO														0		
		REALIZADO														0		

C. ANTONIO TEJEDA LE  
PRESIDENTE MUNICIPAL

PRESIDENCIA MUNICIPAL  
DE CORONANGO PUEBLA  
2018-2021

TESORERÍA MUNICIPAL  
H. AYUNTAMIENTO  
DE CORONANGO PUEBLA  
2018 - 2021

C. PATRICIA RAMÍREZ SANSHEZ  
CONTADOR MUNICIPAL

CONTABILIDAD MUNICIPAL  
H. AYUNTAMIENTO  
DE CORONANGO PUEBLA  
2018 - 2021



CLAVE: 08/03  
 ENTIDAD FISCALIZADA: Coronango  
 AÑO: 2019

FECHA DE APROBACIÓN  
 02/07/2019  
 HOJA: DE:

**PROGRAMA PRESUPUESTARIO**

Nombre del Programa: Educación Digna  
 Unidad(es) Responsable(s): Educación, Cultura, Juventud y Deporte  
 Costo Total del Programa: \$2,167,844.01

CLASIFICACIÓN		CLASIFICACIÓN FUNCIONAL DEL GASTO	
Finalidad		CONCEPTO	
Función		2. Desarrollo social	
Subfunción		2.5. Educación	
Sub/subfunción		2.5.1 Educación Básica	

**DATOS DE VINCULACIÓN AL PLAN ESTATAL DE DESARROLLO**

**DATOS DE VINCULACIÓN AL PLAN MUNICIPAL DE DESARROLLO (EJES, ESTRATEGIAS U OBJETIVOS GENERALES)**

EJE 5: Bienestar Social Y Servicios Públicos

**NIVEL INMEDIATO INFERIOR (OBJETIVO O LÍNEA ESTRATÉGICA)**

Generar mejores condiciones de calidad de vida de la población mediante programas que incrementen el bienestar social, favoreciendo la actividad física por medio del deporte y con políticas públicas encaminadas a promover el desarrollo integral de las personas. Logrando mejores servicios públicos y obras de infraestructura básica.

**FIN**

Mejorar la educación en el municipio y fomentar la cultura a través de acciones estratégicas

**Indicador**

Nombre: Porcentaje de unidades que brindan servicios educativos y culturales

Dimensión a medir: Eficacia  
 Frecuencia de medición: Anual  
 Método de cálculo:  $(v1/v2)*100$   
 Tipo de indicador: Estratégico  
 Tipo de fórmula: Porcentaje  
 Comportamiento del indicador hacia la meta: Nominal  
 Línea base:   
 Meta del indicador: 100

VALOR AÑO

VARIABLES	NOMBRE	UNIDAD DE MEDIDA	CALENDARIO PROGRAMADO												TOTAL	META PROGRAMADA EN EL AÑO		
			ENE	FEB	MAR	ABR	MAY	JUN	JUL	AGO	SEP	OCT	NOV	DIC				
VARIABLE 1	unidades que brindan servicios educativos y culturales	Unidades	PROGRAMADO VARIABLE 1														2	100.00%
VARIABLE 2	unidades que brindan servicios educativos y culturales existentes	Unidades	PROGRAMADO VARIABLE 2														2	

**REALIZADO**

VARIABLES	NOMBRE	UNIDAD DE MEDIDA	CALENDARIO PROGRAMADO												TOTAL	RESULTADO ALCANZADO EN EL AÑO		
			ENE	FEB	MAR	ABR	MAY	JUN	JUL	AGO	SEP	OCT	NOV	DEC				
VARIABLE 1	unidades que brindan servicios educativos y culturales	Unidades	REALIZADO VARIABLE 1														2	100.00%
VARIABLE 2	unidades que brindan servicios educativos y culturales existentes	Unidades	REALIZADO VARIABLE 2														2	

CUMPLIMIENTO FINAL: 100.00%

Explicaciones y notas de los indicadores al cumplimiento de la programación, ¿Por qué no se cumplió o por qué se superó considerablemente lo programado?

**PROPÓSITO**

Los habitantes del municipio reciben mejores servicios educativos y de cultura

**Indicador**

Nombre: Porcentaje de servicios educativos y de cultura brindados

Dimensión a medir: Eficacia  
 Frecuencia de medición: Semestral  
 Método de cálculo:  $(v1/v2)*100$   
 Tipo de indicador: Estratégico  
 Tipo de fórmula: Porcentaje  
 Comportamiento del indicador hacia la meta: Nominal  
 Línea base:   
 Meta del indicador: 100.0

VALOR AÑO

VARIABLES	NOMBRE	UNIDAD DE MEDIDA	CALENDARIO PROGRAMADO												TOTAL	META PROGRAMADA EN EL AÑO		
			ENE	FEB	MAR	ABR	MAY	JUN	JUL	AGO	SEP	OCT	NOV	DEC				
VARIABLE 1	Número de servicios brindados	Servicios	PROGRAMADO VARIABLE 1							5							5	100.00%
VARIABLE 2	Número de servicios programados	Servicios	PROGRAMADO VARIABLE 2							5							5	

**PROGRAMA PRESUPUESTARIO**

Nombre del Programa Educación Digna  
 Unidad(es) Responsable(s) Educación, Cultura, Juventud y Deporte  
 Costo Total del Programa \$2,167,844.01

VARIABLES	NOMBRE	UNIDAD DE MEDIDA	CALENDARIO PROGRAMADO												TOTAL	RESULTADO ALCANZADO EN EL AÑO				
			ENE	FEB	MAR	ABR	MAY	JUN	JUL	AGO	SEP	OCT	NOV	DIC						
VARIABLE 1	Número de servicios brindados	Servicios	REALIZADO VARIABLE 1															6	10	100.00%
VARIABLE 2	Número de servicios programados	Servicios	REALIZADO VARIABLE 2															5	10	

CUMPLIMIENTO FINAL 100.00%

Explicaciones y causas de las variaciones al cumplimiento de la programación, ¿Por qué no se cumplió o por qué se superó considerablemente lo programado?

**COMPONENTES**

COMPONENTE 1 RESUMEN NARRATIVO Servicio en bibliotecas del municipio mejorado

**Indicador**

NOMBRE	Porcentaje de personas que asisten a biblioteca del municipio	
DIMENSION A MEDIR	Eficacia	FRECUENCIA DE MEDICIÓN Mensual
METODO DE CALCULO	$(v1/v2)*100$	
TIPO DE INDICADOR	Gestión	TIPO DE FORMULA Porcentaje
COMPORTAMIENTO DEL INDICADOR HACIA LA META	Nominal	
LINEA BASE	META DEL INDICADOR	
VALOR	AÑO	
	11.75	

**PROGRAMADO**

VARIABLES	NOMBRE	UNIDAD DE MEDIDA	CALENDARIO PROGRAMADO												TOTAL	META PROGRAMADA EN EL AÑO			
			ENE	FEB	MAR	ABR	MAY	JUN	JUL	AGO	SEP	OCT	NOV	DIC					
VARIABLE 1	Total de asistentes	Personas	PROGRAMADO VARIABLE 1	411	400	400	400	400	400	400	400	400	400	400	400	400	400	4811	11.75%
VARIABLE 2	Total de habitantes	Personas	PROGRAMADO VARIABLE 2													40945	40945		

**REALIZADO**

VARIABLES	NOMBRE	UNIDAD DE MEDIDA	CALENDARIO PROGRAMADO												TOTAL	RESULTADO ALCANZADO EN EL AÑO		
			ENE	FEB	MAR	ABR	MAY	JUN	JUL	AGO	SEP	OCT	NOV	DIC				
VARIABLE 1	Total de asistentes	Personas	REALIZADO VARIABLE 1	300	400	380	420	380	370	410	445	408	380	405	405		4894	11.73%
VARIABLE 2	Total de habitantes	Personas	REALIZADO VARIABLE 2												40945	40945		

CUMPLIMIENTO FINAL 99.83%

Explicaciones y causas de las variaciones al cumplimiento de la programación, ¿Por qué no se cumplió o por qué se superó considerablemente lo programado?

COMPONENTE 2 RESUMEN NARRATIVO Ciclos de conferencias y/o pláticas instaurado

**Indicador**

NOMBRE	Porcentaje de conferencias y pláticas realizadas.	
DIMENSION A MEDIR	Eficacia	FRECUENCIA DE MEDICIÓN Mensual
METODO DE CALCULO	$(v1/v2)*100$	
TIPO DE INDICADOR	Estratégico	TIPO DE FORMULA Porcentaje
COMPORTAMIENTO DEL INDICADOR HACIA LA META	Nominal	
LINEA BASE	META DEL INDICADOR	
VALOR	AÑO	
	100	

**PROGRAMADO**

VARIABLES	NOMBRE	UNIDAD DE MEDIDA	CALENDARIO PROGRAMADO												TOTAL	META PROGRAMADA EN EL AÑO		
			ENE	FEB	MAR	ABR	MAY	JUN	JUL	AGO	SEP	OCT	NOV	DIC				
VARIABLE 1	Conferencias y pláticas realizadas	Pláticas o Conferencias	PROGRAMADO VARIABLE 1	8	8	8	7	7	8	6	6	8	6	6	6		80	100.00%
VARIABLE 2	Conferencias y pláticas programadas	Pláticas o Conferencias	PROGRAMADO VARIABLE 2												80	80		

**REALIZADO**

VARIABLES	NOMBRE	UNIDAD DE MEDIDA	CALENDARIO PROGRAMADO												TOTAL	RESULTADO ALCANZADO EN EL AÑO	
			ENE	FEB	MAR	ABR	MAY	JUN	JUL	AGO	SEP	OCT	NOV	DIC			
VARIABLE 1	Conferencias y pláticas realizadas	Pláticas o Conferencias	REALIZADO VARIABLE 1	7	7	7	7	7	7	6	6	6	5	6	5	76	95.00%
VARIABLE 2	Conferencias y pláticas programadas	Pláticas o Conferencias	REALIZADO VARIABLE 2												80	80	

CUMPLIMIENTO FINAL 95.00%

Explicaciones y causas de las variaciones al cumplimiento de la programación, ¿Por qué no se cumplió o por qué se superó considerablemente lo programado?

COMPONENTES RESUMEN NARRATIVO Actividades de formación de competencias establecido.

**Indicador**

NOMBRE	Porcentaje de actividades de formación de competencias que mejoren el desempeño académico.	
--------	--	--

**PROGRAMA PRESUPUESTARIO**

Nombre del Programa Educación Digna  
 Unidad(es) Responsable(s) Educación, Cultura, Juventud y Deporte  
 Costo Total del Programa \$2,167,844.01

DIMENSIÓN A MEDIR	Eficiencia	FRECUENCIA DE MENCIÓN	Trimestral	METODO DE CÁLCULO	(v1/v2)*100
TIPO DE INDICADOR	Estratégico	TIPO DE FÓRMULA	Porcentaje	COMPORTAMIENTO DEL INDICADOR HACIA LA META	Nominal
LÍNEA BASE			META DEL INDICADOR		
VALOR	AÑO		100		

VARIABLES	NOMBRE	UNIDAD DE MEDIDA	CALENDARIO PROGRAMADO												TOTAL	META PROGRAMADA EN EL AÑO	
			ENE	FEB	MAR	ABR	MAY	JUN	JUL	AGO	SEP	OCT	NOV	DIC			
VARIABLE 1	Actividades realizadas	Actividades	PROGRAMADO VARIABLE 1				4	4	3	3	3	4	3	3	3	30	100.00%
VARIABLE 2	Actividades programadas	Actividades	PROGRAMADO VARIABLE 2												30	30	

VARIABLES	NOMBRE	UNIDAD DE MEDIDA	CALENDARIO PROGRAMADO												TOTAL	PORCENTAJE ALCANZADO EN EL AÑO	
			ENE	FEB	MAR	ABR	MAY	JUN	JUL	AGO	SEP	OCT	NOV	DIC			
VARIABLE 1	Actividades realizadas	Actividades	REALIZADO VARIABLE 1				4	4	4	3	3	4	3	3	2	30	100.00%
VARIABLE 2	Actividades programadas	Actividades	REALIZADO VARIABLE 2												30	30	

Explicaciones y causas de las variaciones al cumplimiento de la programación, ¿por qué no se cumplió o por qué se superó considerablemente lo programado?

COMPLIMIENTO FINAL 100.00%

COMPONENTES REQUEREN NARRATIVO  
 Eventos culturales implementado

Indicador

NOMBRE: Porcentaje de eventos realizados y programados en el municipio

DIMENSIÓN A MEDIR	Eficacia	FRECUENCIA DE MENCIÓN	Mensual	METODO DE CÁLCULO	(v1/v2)*100
TIPO DE INDICADOR	Gestión	TIPO DE FÓRMULA	Porcentaje	COMPORTAMIENTO DEL INDICADOR HACIA LA META	Nominal
LÍNEA BASE			META DEL INDICADOR		
VALOR	AÑO		100		

VARIABLES	NOMBRE	UNIDAD DE MEDIDA	CALENDARIO PROGRAMADO												TOTAL	META PROGRAMADA EN EL AÑO	
			ENE	FEB	MAR	ABR	MAY	JUN	JUL	AGO	SEP	OCT	NOV	DIC			
VARIABLE 1	Eventos realizados y programados	Eventos	PROGRAMADO VARIABLE 1	1	1	1	1	1	1	4	2	1	1	4	4	22	100.00%
VARIABLE 2	Eventos programados	Eventos	PROGRAMADO VARIABLE 2	1	1	1	1	1	1	4	2	1	1	4	4	22	

VARIABLES	NOMBRE	UNIDAD DE MEDIDA	CALENDARIO PROGRAMADO												TOTAL	PORCENTAJE PROGRAMADO EN EL AÑO	
			ENE	FEB	MAR	ABR	MAY	JUN	JUL	AGO	SEP	OCT	NOV	DIC			
VARIABLE 1	Eventos realizados y programados	Eventos	REALIZADO VARIABLE 1	1	1	1	1	1	1	4	3	0	3	3	3	22	100.00%
VARIABLE 2	Eventos programados	Eventos	REALIZADO VARIABLE 2	1	1	1	1	1	1	4	2	1	1	4	4	22	

Explicaciones y causas de las variaciones al cumplimiento de la programación, ¿por qué no se cumplió o por qué se superó considerablemente lo programado?

COMPLIMIENTO FINAL 100.00%

COMPONENTES REQUEREN NARRATIVO

Indicador

NOMBRE:

DIMENSIÓN A MEDIR		FRECUENCIA DE MENCIÓN		METODO DE CÁLCULO	
TIPO DE INDICADOR		TIPO DE FÓRMULA		COMPORTAMIENTO DEL INDICADOR HACIA LA META	Nominal
LÍNEA BASE			META DEL INDICADOR		
VALOR	AÑO				

VARIABLES	NOMBRE	UNIDAD DE MEDIDA	CALENDARIO PROGRAMADO												TOTAL	META PROGRAMADA EN EL AÑO	
			ENE	FEB	MAR	ABR	MAY	JUN	JUL	AGO	SEP	OCT	NOV	DIC			
VARIABLE 1	Total de asistentes	Personas	PROGRAMADO VARIABLE 1														FALSO
VARIABLE 2	Total de habitantes	Personas	PROGRAMADO VARIABLE 2														

VARIABLES	NOMBRE	UNIDAD DE MEDIDA	CALENDARIO PROGRAMADO												TOTAL	PORCENTAJE PROGRAMADO EN EL AÑO	
			ENE	FEB	MAR	ABR	MAY	JUN	JUL	AGO	SEP	OCT	NOV	DIC			
VARIABLE 1	Total de asistentes	Personas	REALIZADO VARIABLE 1														FALSO
VARIABLE 2	Total de habitantes	Personas	REALIZADO VARIABLE 2														


Explicaciones y causas de las variaciones al cumplimiento de la programación, ¿por qué no se cumplió o por qué se superó considerablemente lo programado?

COMPLIMIENTO FINAL


**PROGRAMA PRESUPUESTARIO**

Nombre del Programa Educación Digna  
 Unidad(es) Responsable(s) Educación, Cultura, Juventud y Deporte  
 Costo Total del Programa \$2,167,844.01

COMPONENTE	DESCRIPCIÓN	UNIDAD DE MEDIDA	CALENDARIO												TOTAL	PORCENTAJE DE CUMPLIMIENTO DE LA ACTIVIDAD	
			PROGRAMADO / REALIZADO	ENE	FEB	MAR	ABR	MAY	JUN	JUL	AGO	SEP	OCT	NOV			DIC
			PROGRAMADO	REALIZADO	PROGRAMADO	REALIZADO	PROGRAMADO	REALIZADO	PROGRAMADO	REALIZADO	PROGRAMADO	REALIZADO	PROGRAMADO	REALIZADO			PROGRAMADO
C1	1 Realizar actividades permanentes	Actividades	PROGRAMADO	2	2	2	2	2	2	2	2	2	2	2	2	24	100%
			REALIZADO	2	2	2	2	2	2	2	2	2	2	2	2	2	
	2 Realizar actividad cine en la biblioteca	Actividades	PROGRAMADO	1	1	1	1	0	1	2	1	1	1	0	11	52%	
			REALIZADO	1	1	1	1	0	1	2	1	1	1	0	1		11
	3			PROGRAMADO											0		
				REALIZADO													0
4			PROGRAMADO											0			
			REALIZADO													0	
5			PROGRAMADO											0			
			REALIZADO													0	
C2	1 Gestionar la factibilidad de tipo de conferencias o pláticas.	Gestiones	PROGRAMADO											6	100%		
			REALIZADO	1		1		1		1		1		6			
	2 Elaborar calendario de Conferencias	Calendario	PROGRAMADO											4	100%		
			REALIZADO		1			1		1		1		4			
	3 Gestionar con Instituciones Educativas la calendarización de las conferencias o pláticas.	Gestiones	PROGRAMADO	10	10	10	10	10	10	10	10	10	10	10	100	100%	
REALIZADO			10	10	10	10	10	10	10	10	10	10	10	100			
4 Elaborar Programa de las conferencias y programar instructores.	Programa	PROGRAMADO											4	100%			
		REALIZADO		1			1		1		1		4				
5 Impartir la plática o conferencia.	Conferencia	PROGRAMADO	10	10	10	10	10	10	10	10	10	10	10	100	82%		
		REALIZADO	8	8	8	8	8	8	8	8	8	8	8	88			
C3	1 Gestionar la factibilidad de tipo de actividad de formación de competencia.	Gestiones	PROGRAMADO											3	100%		
			REALIZADO			1		1		1		1		3			
	2 Elaborar calendario de actividades	Calendario	PROGRAMADO											3	100%		
			REALIZADO			1		1		1		1		3			
	3 Gestionar con Instituciones Educativas la calendarización de las conferencias o pláticas.	Gestiones	PROGRAMADO											40	93%		
REALIZADO					5	4	6	3	6	3	5	2	3	37			
4 Elaborar los programa específicos de las de las actividades de competencia.	Programa	PROGRAMADO											3	87%			
		REALIZADO				1		1					2				
5 Desarrollar o implementar las actividades de formación de la competencia.	Actividades	PROGRAMADO											45	100%			
		REALIZADO				5	5	5	5	5	5	5	5		45		
C4	1 Realización de recintos	Recintos	PROGRAMADO											7	100%		
			REALIZADO	1		1	1	1	0	1	1	0	0	1		7	
	2 Realización de jornadas culturales	Jornadas	PROGRAMADO											4	100%		
			REALIZADO		1		1				1			1		4	
	3			PROGRAMADO										0			
REALIZADO														0			
4			PROGRAMADO										0				
			REALIZADO												0		
5			PROGRAMADO										0				
			REALIZADO												0		
C5	1		PROGRAMADO										0				
			REALIZADO												0		
	2			PROGRAMADO									0				
				REALIZADO												0	
	3			PROGRAMADO									0				
REALIZADO															0		
4			PROGRAMADO									0					
			REALIZADO												0		
5			PROGRAMADO									0					
			REALIZADO												0		

C. ANTONIO TELUQUAVIL  
 PRESIDENTE MUNICIPAL  
  
 PRESIDENCIA MUNICIPAL  
 DE CORONANGO PUEBLA  
 2018-2021

C. ANTONIO TELUQUAVIL  
 PRESIDENTE MUNICIPAL  
  
 TESORERÍA MUNICIPAL  
 H. AYUNTAMIENTO  
 DE CORONANGO PUEBLA  
 2018 - 2021

C. PATRICIA MIREZ SANCHEZ  
 CONTRALOR MUNICIPAL  
  
 CONTRALORIA MUNICIPAL  
 H. AYUNTAMIENTO  
 DE CORONANGO PUEBLA  
 2018 - 2021

**PROGRAMA PRESUPUESTARIO**

Nombre del Programa: Dignificando Medio Ambiente  
Unidad(es) Responsable(s): Obras, Medio Ambiente, Comunicación Social, Agua Potable  
Costo Total del Programa: \$1,003,302.59

CLASIFICACIÓN		CONCEPTO	
Finalidad		2. Desarrollo social	
Función		2.1. Protección ambiental	
Subfunción		2.1.5 Protección de la Diversidad Biológica y del Paisaje	
Sub/Subfunción			

DATOS DE VINCULACIÓN AL PLAN ESTATAL DE DESARROLLO

DATOS DE VINCULACIÓN AL PLAN MUNICIPAL DE DESARROLLO (EJES, ESTRATEGIAS U OBJETIVOS GENERALES)

EJE 3: Desarrollo Urbano y Rural Sustentable

NIVEL INMEDIATO INFERIOR (OBJETIVO O LÍNEA ESTRATEGICA)

Mejorar la Planeación y ordenamiento urbano-rural de forma sustentable mediante la proyección de programas, obras y políticas orientadoras a dignificar la infraestructura, la movilidad y la convivencia con nuestro ecosistema y lograr su conservación

FIN

RESUMEN NARRATIVO: Fomentar el desarrollo democrático e integral municipal en materia de Medio Ambiente, Ecología, Desarrollo Sustentable y Educación Ambiental en el Municipio de Coronango.

Indicador

NOMBRE	Porcentaje de mesas de funcionamiento de la instancia en materia de medio ambiente		
DIMENSIÓN A MEDIR	Eficiencia	FRECUENCIA DE MEDICIÓN	Anual
MÉTODO DE CÁLCULO	(v1/v2)*100		
TIPO DE INDICADOR	Estratégico	TÍPO DE FÓRMULA	Porcentaje
COMPORTAMIENTO DEL INDICADOR HACIA LA META	Nominal		
LÍNEA BASE	META DEL INDICADOR		

VALOR AÑO

VARIABLE	NOMBRE	UNIDAD DE MEDIDA	CALENDARIO - PROGRAMADO												TOTAL	META PROGRAMADA EN EL AÑO				
			PROGRAMADO	ENE	FEB	MAR	ABR	MAY	JUN	JUL	AGO	SEP	OCT	NOV			DIC			
VARIABLE 1	Número de mesas en funcionamiento	m6666	PROGRAMADO VARIABLE 1															12	12	100.00%
VARIABLE 2	Número de mesas en total del año	m6666	PROGRAMADO VARIABLE 2															12	12	100.00%

REALIZADO

VARIABLE	NOMBRE	UNIDAD DE MEDIDA	CALENDARIO - PROGRAMADO												TOTAL	RESULTADO ALCANZADO EN EL AÑO				
			REALIZADO	ENE	FEB	MAR	ABR	MAY	JUN	JUL	AGO	SEP	OCT	NOV			DIC			
VARIABLE 1	Número de mesas en funcionamiento	m6666	REALIZADO VARIABLE 1															12	12	100.00%
VARIABLE 2	Número de mesas en total del año	m6666	REALIZADO VARIABLE 2															12	12	100.00%

CUMPLIMIENTO FINAL 100.00%

Explicaciones y causas de las variaciones al cumplimiento de la programación. Por qué no se cumplió o por qué se superó considerablemente lo programado?

PROPOSITO

RESUMEN NARRATIVO: Los habitantes del municipio de Coronango cuentan con programas en materia de ecología y medio ambiente.

Indicador

NOMBRE	Porcentaje de programas implementados en materia de ecología y cuidado del medio ambiente		
DIMENSIÓN A MEDIR	Eficiencia	FRECUENCIA DE MEDICIÓN	Semestral
MÉTODO DE CÁLCULO	(v1/v2)*100		
TIPO DE INDICADOR	Estratégico	TÍPO DE FÓRMULA	Porcentaje
COMPORTAMIENTO DEL INDICADOR HACIA LA META	Nominal		
LÍNEA BASE	META DEL INDICADOR		

100.0

VALOR AÑO

VARIABLE	NOMBRE	UNIDAD DE MEDIDA	CALENDARIO - PROGRAMADO												TOTAL	META PROGRAMADA EN EL AÑO				
			PROGRAMADO	ENE	FEB	MAR	ABR	MAY	JUN	JUL	AGO	SEP	OCT	NOV			DIC			
VARIABLE 1	Número de programas implementados	Programas	PROGRAMADO VARIABLE 1															3	3	100.00%
VARIABLE 2	Número de programas programados	Programas	PROGRAMADO VARIABLE 2															3	3	100.00%

**PROGRAMA PRESUPUESTARIO**

Nombre del Programa: Dignificando Medio Ambiente  
 Unidad(es) Responsable(s): Obras, Medio Ambiente, Comunicación Social, Agua Potable  
 Costo Total del Programa: \$1.003.302,69

**REALIZADO**

VARIABLES	NOMBRE	UNIDAD DE MEDIDA	CALENDARIO PROGRAMADO												TOTAL	RESULTADO ALCANZADO EN EL AÑO				
			ENE	FEB	MAR	ABR	MAY	JUN	JUL	AGO	SEP	OCT	NOV	DIC						
VARIABLE 1	Número de programas implementados	Programas	REALIZADO VARIABLE 1															3	3	100.00%
VARIABLE 2	Número de programas programados	Programas	REALIZADO VARIABLE 2															3	3	

CUMPLIMIENTO FINAL: 100.00%

Explicaciones y causas de las variaciones al cumplimiento de la programación:  
 Por qué no se cumplió o por qué se superó considerablemente lo programado?

**COMPONENTES**

COMPONENTE 1 RESUMEN NARRATIVO: Consejo Municipal de Medio Ambiente de Coronango en materia de Medio Ambiente, Ecología, Desarrollo Sustentable y Educación Ambiental en el Municipio como organismo colegiado para asesoría implementado

**Indicador**

INDICADOR: Porcentaje de sesiones realizadas del Consejo Municipal de Medio Ambiente de Coronango

DIMENSION A MEDIR: Eficacia	FRECUENCIA DE MEDICIÓN: Mensual	METODO DE CALCULO: (v1/v2)*100
TIPO DE INDICADOR: Estratégico	TIPO DE FORMULA: Porcentaje	COMPORTAMIENTO DEL INDICADOR HACIA LA META: Nominal
UNIDAD DE MEDIDA: VALOR		META DEL INDICADOR: 100.00

**PROGRAMADO**

VARIABLES	NOMBRE	UNIDAD DE MEDIDA	CALENDARIO PROGRAMADO												TOTAL	META PROGRAMADA EN EL AÑO		
			ENE	FEB	MAR	ABR	MAY	JUN	JUL	AGO	SEP	OCT	NOV	DIC				
VARIABLE 1	Número de sesiones realizadas del Consejo Municipal de Medio Ambiente de Coronango	Sesiones	PROGRAMADO VARIABLE 1	0	0	0	0	0	0	0	1	1	1	1	1	1	6	100.00%
VARIABLE 2	Número de sesiones programadas del Consejo Municipal de Medio Ambiente de Coronango	Sesiones	PROGRAMADO VARIABLE 2	0	0	0	0	0	0	0	1	1	1	1	1	6		

**REALIZADO**

VARIABLES	NOMBRE	UNIDAD DE MEDIDA	CALENDARIO PROGRAMADO												TOTAL	RESULTADO ALCANZADO EN EL AÑO			
			ENE	FEB	MAR	ABR	MAY	JUN	JUL	AGO	SEP	OCT	NOV	DIC					
VARIABLE 1	Número de sesiones realizadas del Consejo Municipal de Medio Ambiente de Coronango	Sesiones	REALIZADO VARIABLE 1																#VALOR!
VARIABLE 2	Número de sesiones programadas del Consejo Municipal de Medio Ambiente de Coronango	Sesiones	REALIZADO VARIABLE 2	0	0	0	0	0	0	0	1	1	1	1	1	6			

CUMPLIMIENTO FINAL: #VALOR!

Explicaciones y causas de las variaciones al cumplimiento de la programación:  
 La creación de los Consejos Ciudadanos no se realizó debido a la falta de personal en la dirección que se encargaría de llevarlo a cabo.

**COMPONENTES**

COMPONENTE 2 RESUMEN NARRATIVO: Talleres de educación ambiental para concientizar a los directivos y profesores del municipio de Coronango

**Indicador**

INDICADOR: Porcentaje de talleres de educación ambiental realizados

DIMENSION A MEDIR: Eficacia	FRECUENCIA DE MEDICIÓN: Mensual	METODO DE CALCULO: (v1/v2)*100
TIPO DE INDICADOR: Gestión	TIPO DE FORMULA: Porcentaje	COMPORTAMIENTO DEL INDICADOR HACIA LA META: Nominal
UNIDAD DE MEDIDA: VALOR		META DEL INDICADOR: 100

**PROGRAMADO**

VARIABLES	NOMBRE	UNIDAD DE MEDIDA	CALENDARIO PROGRAMADO												TOTAL	META PROGRAMADA EN EL AÑO			
			ENE	FEB	MAR	ABR	MAY	JUN	JUL	AGO	SEP	OCT	NOV	DIC					
VARIABLE 1	Número de talleres de educación ambiental realizados	Talleres	PROGRAMADO VARIABLE 1	0	0	0	0	0	0	0	0	0	0	4	0	0	0	4	100.00%
VARIABLE 2	Número de talleres de educación ambiental convocados	Talleres	PROGRAMADO VARIABLE 2	0	0	0	0	0	0	0	0	0	0	4	0	0	0	4	

**REALIZADO**

VARIABLES	NOMBRE	UNIDAD DE MEDIDA	CALENDARIO PROGRAMADO												TOTAL	RESULTADO ALCANZADO EN EL AÑO		
			ENE	FEB	MAR	ABR	MAY	JUN	JUL	AGO	SEP	OCT	NOV	DIC				
VARIABLE 1	Número de talleres de educación ambiental realizados	Talleres	REALIZADO VARIABLE 1	0	0	1	0	0	0	0	1	1	0	1	0	0	4	100.00%
VARIABLE 2	Número de talleres de educación ambiental convocados	Talleres	REALIZADO VARIABLE 2	0	0	0	0	0	0	0	0	0	4	0	0	0	4	

CUMPLIMIENTO FINAL: 100.00%

Explicaciones y causas de las variaciones al cumplimiento de la programación:  
 Por qué no se cumplió o por qué se superó considerablemente lo programado?

**COMPONENTES**

COMPONENTE 3 RESUMEN NARRATIVO: Programa de Reforestación Urbana diseñado e implementado

**PROGRAMA PRESUPUESTARIO**

Nombre del Programa: Dignificando Medio Ambiente  
 Unidad(es) Responsable(s): Obras, Medio Ambiente, Comunicación Social, Agua Potable  
 Costo Total del Programa: \$1,033,302.59

**Indicador**

NOMBRE: Porcentaje árboles a reforestar en el municipio de Coronango

DIMENSIÓN A MEDIR: Eficacia

FRECUENCIA DE MEDICIÓN: Anual

METODO DE CÁLCULO:  $(v1/v2)*100$

TIPO DE INDICADOR: Gestión

TIPO DE FÓRMULA: Porcentaje

COMPORTAMIENTO DEL INDICADOR HACIA LA META: Nominal

VALOR: 100

VALOR ANO: 100

**PROGRAMADO**

VARIABLES	NOMBRE	UNIDAD DE MEDIDA	CALENDARIO - PROGRAMADO												TOTAL	META PROGRAMADA EN EL AÑO				
			ENE	FEB	MAR	ABR	MAY	JUN	JUL	AGO	SEP	OCT	NOV	DIC						
VARIABLE 1	Número de árboles reforestados	Árboles	PROGRAMADO VARIABLE 1															3500	3500	
VARIABLE 2	Número de árboles programados para reforestar	Árboles	PROGRAMADO VARIABLE 2															3500	3500	100.00%

**REALIZADO**

VARIABLES	NOMBRE	UNIDAD DE MEDIDA	CALENDARIO - PROGRAMADO												TOTAL	RESULTADO ALCANZADO EN EL AÑO					
			ENE	FEB	MAR	ABR	MAY	JUN	JUL	AGO	SEP	OCT	NOV	DIC							
VARIABLE 1	Número de árboles reforestados	Árboles	REALIZADO VARIABLE 1															3000	160	3200	92.29%
VARIABLE 2	Número de árboles programados para reforestar	Árboles	REALIZADO VARIABLE 2															3500	3500	3500	92.29%

**CUMPLIMIENTO FINAL** 92.29%

Explicaciones y causas de las variaciones al cumplimiento de la programación, ¿Por qué no se cumplió o por qué se superó considerablemente lo programado?

COMPOSITE RESUMEN NARRATIVO

**Indicador**

NOMBRE:

DIMENSIÓN A MEDIR:

FRECUENCIA DE MEDICIÓN:

METODO DE CÁLCULO:

TIPO DE INDICADOR:

TIPO DE FÓRMULA:

COMPORTAMIENTO DEL INDICADOR HACIA LA META:

VALOR ANO:

**PROGRAMADO**

VARIABLES	NOMBRE	UNIDAD DE MEDIDA	CALENDARIO - PROGRAMADO												TOTAL	META PROGRAMADA EN EL AÑO					
			ENE	FEB	MAR	ABR	MAY	JUN	JUL	AGO	SEP	OCT	NOV	DIC							
VARIABLE 1			PROGRAMADO VARIABLE 1																		FALSO
VARIABLE 2			PROGRAMADO VARIABLE 2																		FALSO

**REALIZADO**

VARIABLES	NOMBRE	UNIDAD DE MEDIDA	CALENDARIO - PROGRAMADO												TOTAL	RESULTADO ALCANZADO EN EL AÑO					
			ENE	FEB	MAR	ABR	MAY	JUN	JUL	AGO	SEP	OCT	NOV	DIC							
VARIABLE 1			REALIZADO VARIABLE 1																		FALSO
VARIABLE 2			REALIZADO VARIABLE 2																		FALSO

**CUMPLIMIENTO FINAL**

Explicaciones y causas de las variaciones al cumplimiento de la programación, ¿Por qué no se cumplió o por qué se superó considerablemente lo programado?

COMPOSITE RESUMEN NARRATIVO

**Indicador**

NOMBRE:

DIMENSIÓN A MEDIR:

FRECUENCIA DE MEDICIÓN:

METODO DE CÁLCULO:

TIPO DE INDICADOR:

TIPO DE FÓRMULA:

COMPORTAMIENTO DEL INDICADOR HACIA LA META:

VALOR ANO:

**PROGRAMADO**

VARIABLES	NOMBRE	UNIDAD DE MEDIDA	CALENDARIO - PROGRAMADO												TOTAL	META PROGRAMADA EN EL AÑO					
			ENE	FEB	MAR	ABR	MAY	JUN	JUL	AGO	SEP	OCT	NOV	DIC							
VARIABLE 1			PROGRAMADO VARIABLE 1																		FALSO
VARIABLE 2			PROGRAMADO VARIABLE 2																		FALSO

**REALIZADO**

VARIABLES	NOMBRE	UNIDAD DE MEDIDA	CALENDARIO - PROGRAMADO												TOTAL	RESULTADO ALCANZADO EN EL AÑO					
			ENE	FEB	MAR	ABR	MAY	JUN	JUL	AGO	SEP	OCT	NOV	DIC							
VARIABLE 1			REALIZADO VARIABLE 1																		FALSO
VARIABLE 2			REALIZADO VARIABLE 2																		FALSO


**CUMPLIMIENTO FINAL**

Explicaciones y causas de las variaciones al cumplimiento de la programación, ¿Por qué no se cumplió o por qué se superó considerablemente lo programado?


**PROGRAMA PRESUPUESTARIO**

Nombre del Programa: Dignificando Medio Ambiente  
Unidad(es) Responsable(s): Obras, Medio Ambiente, Comunicación Social, Agua Potable  
Costo Total del Programa: \$1,003,302.69

COMPONENTE	DESCRIPCIÓN	UNIDAD DE MEDIDA	CALENDARIO												TOTAL	PORCENTAJE DE CUMPLIMIENTO DE LA ACTIVIDAD			
			PROGRAMADO / REALIZADO	ENE	FEB	MAR	ABR	MAY	JUN	JUL	AGO	SEP	OCT	NOV			DIC		
C1	1. Oficios de invitación a las universidades que están integrados al Consejo Municipal de Medio Ambiente de Coronango	Oficios	PROGRAMADO														24	0%	
			REALIZADO	0	0	0	0	0	0	0	0	0	0	0	0	0	0		
	2. Participación de las Universidades en el Consejo Municipal de Medio Ambiente de Coronango	Personas	PROGRAMADO															24	0%
			REALIZADO	0	0	0	0	0	0	0	0	0	0	0	0	0	0		
	3. Participación de las Universidades en el Consejo Municipal de Medio Ambiente de Coronango	Minuta	PROGRAMADO															24	0%
			REALIZADO	0	0	0	0	0	0	0	0	0	0	0	0	0	0		
4.			PROGRAMADO														0		
6.			PROGRAMADO														0		
C2	1. Formular un Plan Verde por escuelas y elaborar un sistema de seguimiento y evaluación del avance de los alumnos en su comportamiento para conformar escuelas vivas	Documento	PROGRAMADO														4	100%	
			REALIZADO									3	1				4		
	2. Paseo de lista de asistencia	Lista de asistencia	PROGRAMADO															4	100%
			REALIZADO									3	1				4		
	3. Presentación un Plan Verde por escuelas y elaboración del avance de los alumnos en su comportamiento para conformar escuelas vivas	Presentación	PROGRAMADO															4	100%
			REALIZADO									3	1				4		
4.			PROGRAMADO														0		
5.			PROGRAMADO														0		
C3	1. Gestionar los árboles para la realización de la actividad	Gestión	PROGRAMADO														3	100%	
			REALIZADO							1	1		1				3		
	2.				PROGRAMADO												0		
	3.				PROGRAMADO												0		
	4.				PROGRAMADO												0		
	5.				PROGRAMADO												0		
C4	1.			PROGRAMADO													0		
	2.			PROGRAMADO													0		
	3.				PROGRAMADO												0		
	4.				PROGRAMADO												0		
	5.				PROGRAMADO												0		
	6.				PROGRAMADO												0		
C5	1.			PROGRAMADO													0		
	2.				PROGRAMADO												0		
	3.				PROGRAMADO												0		
	4.				PROGRAMADO												0		
	5.				PROGRAMADO												0		
	6.				PROGRAMADO												0		

  
C. ANTONIO TEJEDA CALLEJA  
PRESIDENTE MUNICIPAL  
PRESIDENCIA MUNICIPAL  
DE CORONANGO PUEBLA  
2018-2021

  
C. SILVIA RAMÍREZ TABLAN  
TESORERA MUNICIPAL  
TESORERÍA MUNICIPAL  
H. AYUNTAMIENTO  
DE CORONANGO PUEBLA  
2018 - 2021

  
C. PATRICIA RAMÍREZ GARCÍA  
CONTADOR MUNICIPAL  
CONTADORIA MUNICIPAL  
H. AYUNTAMIENTO  
DE CORONANGO PUEBLA  
2018 - 2021

**PROGRAMA PRESUPUESTARIO**

Nombre del Programa: Seguridad Pública  
 Unidad(es) Responsable(s): Policía, Vialidad, Prevención del Delito  
 Costo Total del Programa: \$18,281,086.78

CLASIFICACIÓN		CONCEPTO	
Finalidad		1.	Gobierno
Función		1.7.	Asuntos de orden público y de seguridad interior
Subfunción		1.7.1	Policía

**DATOS DE VINCULACIÓN AL PLAN ESTATAL DE DESARROLLO**

**DATOS DE VINCULACIÓN AL PLAN MUNICIPAL DE DESARROLLO (EJES, ESTRATEGIAS Y OBJETIVOS GENERALES)**

EJE 2: SEGURIDAD PÚBLICA Y COMUNIDAD SEGURA

**NIVEL INMEDIATO INFERIOR (OBJETIVO O LINEA ESTRATEGICA)**

Buscar un Municipio Seguro, donde la tranquilidad de los habitantes sea primordial mediante el desarrollo de Programas de Seguridad Pública Municipal donde sean partícipes los tres órdenes de Gobierno y la Sociedad Civil.

**FIN**

Contribuir con la prevención del delito mediante la participación social y mejorar los servicios de vialidad y seguridad pública para garantizar el bienestar de la comunidad.

**Indicador**

Nombre: Porcentaje de Servicios brindados

Dimensión a Medir: Eficacia

Frecuencia de Medición: Anual

Método de Cálculo:  $(V1/N2)*100$

Tipo de Indicador: Estratégico

Tipo de Fórmula: Porcentaje

Comportamiento del Indicador hacia la Meta: Nominal

Meta del Indicador: 100

VARIABLES	NOMBRE	UNIDAD DE MEDIDA	CALENDARIO PROGRAMADO												TOTAL	META PROGRAMADA EN EL AÑO		
			ENE	FEB	MAR	ABR	MAY	JUN	JUL	AGO	SEP	OCT	NOV	DIC				
VARIABLE 1	Numero de servicios brindados	Servicios	PROGRAMADO VARIABLE 1														3	100.00%
VARIABLE 2	Numero de servicios que se brindaran	Servicios	PROGRAMADO VARIABLE 2														3	

VARIABLES	NOMBRE	UNIDAD DE MEDIDA	CALENDARIO PROGRAMADO												TOTAL	RESULTADO ALCANZADO EN EL AÑO		
			ENE	FEB	MAR	ABR	MAY	JUN	JUL	AGO	SEP	OCT	NOV	DIC				
VARIABLE 1	Numero de servicios brindados	Servicios	REALIZADO VARIABLE 1														3	100.00%
VARIABLE 2	Numero de servicios que se brindaron	Servicios	REALIZADO VARIABLE 2														3	

CUMPLIMIENTO FINAL: 100.00%

Explicaciones y causas de las variaciones al cumplimiento de la programación, ¿Por qué no se cumplió o por qué se supero considerablemente lo programado?

**PROPOSITO**

Los habitantes del Municipio de Coronango reciben mejores servicios en materia de Seguridad Publica

**Indicador**

Nombre: Porcentaje de los servicios en materia de Seguridad Publica a los habitantes

Dimensión a Medir: Eficacia

Frecuencia de Medición: Semestral

Método de Cálculo:  $(V1/V2)*100$

Tipo de Indicador: Estratégico

Tipo de Fórmula: Porcentaje

Comportamiento del Indicador hacia la Meta: Nominal

Meta del Indicador: 100,0

VARIABLES	NOMBRE	UNIDAD DE MEDIDA	CALENDARIO PROGRAMADO												TOTAL	META PROGRAMADA EN EL AÑO		
			ENE	FEB	MAR	ABR	MAY	JUN	JUL	AGO	SEP	OCT	NOV	DIC				
VARIABLE 1	Numero de servicios brindados	Servicios	PROGRAMADO VARIABLE 1														2	100.00%
VARIABLE 2	Numero de servicios que se brindaran	Servicios	PROGRAMADO VARIABLE 2														2	

PROGRAMA PRESUPUESTARIO	
Nombre del Programa	Seguridad Pública
Unidad(es) Responsable(s)	Policía, Vialidad, Prevención del Delito
Costo Total del Programa	\$18,281,086.78

VARIABLES	NOMBRE	UNIDAD DE MEDIDA	CALENDARIO PROGRAMADO												TOTAL	RESULTADO ALCANZADO EN EL AÑO			
			REALIZADO	ENE	FEB	MAR	ABR	MAY	JUN	JUL	AGO	SEP	OCT	NOV			DIC		
VARIABLE 1	Numero de servicios brindados	Servicios	REALIZADO VARIABLE 1														2	2	100.00%
VARIABLE 2	Numero de servicios que se brindaron	Servicios	REALIZADO VARIABLE 2														2	2	
<b>CUMPLIMIENTO FINAL</b>																	100.00%		

Explicaciones y causas de las variaciones al cumplimiento de la programación, ¿Por qué no se cumplió o por que se supero considerablemente lo programado?

COMPONENTES	
COMPONENTE RESUMEN NARRATIVO	Programa de capacitación a los elementos

Indicador	
NOMBRE	Porcentaje de elementos capacitados
DIMENSION A MEDIR	Eficiencia
TIPO DE INDICADOR	Estratégico
FRECUENCIA DE MEDICIÓN	Mensual
TIPO DE FORMULA	Porcentaje
METODO DE CALCULO	(v1/v2)*100
COMPORTAMIENTO DEL INDICADOR HACIA LA META	Nominal
METAS DEL INDICADOR	100.00

VARIABLES	NOMBRE	UNIDAD DE MEDIDA	CALENDARIO PROGRAMADO												TOTAL	META PROGRAMADA EN EL AÑO		
			PROGRAMADO	ENE	FEB	MAR	ABR	MAY	JUN	JUL	AGO	SEP	OCT	NOV			DIC	
VARIABLE 1	Elementos Capacitados	Elementos	PROGRAMADO VARIABLE 1	7	7	7	7	7	7	7	7	7	6	6	6	6	80	100.00%
VARIABLE 2	Total de Elementos	Elementos	PROGRAMADO VARIABLE 2													80	80	

VARIABLES	NOMBRE	UNIDAD DE MEDIDA	CALENDARIO PROGRAMADO												TOTAL	RESULTADO ALCANZADO EN EL AÑO	
			REALIZADO	ENE	FEB	MAR	ABR	MAY	JUN	JUL	AGO	SEP	OCT	NOV			DEC
VARIABLE 1	Elementos Capacitados	Elementos	REALIZADO VARIABLE 1	6	5	6	0	8	0	11	7	6	9	6	8	72	90.00%
VARIABLE 2	Total de Elementos	Elementos	REALIZADO VARIABLE 2												80	80	
<b>CUMPLIMIENTO FINAL</b>																	90.00%

Explicaciones y causas de las variaciones al cumplimiento de la programación, ¿Por qué no se cumplió o por que se supero considerablemente lo programado?

COMPONENTE RESUMEN NARRATIVO	Proyecto de educación vial implementado
------------------------------	---

Indicador	
NOMBRE	Porcentaje de sectores beneficiados por el proyecto
DIMENSION A MEDIR	Eficacia
TIPO DE INDICADOR	Estratégico
FRECUENCIA DE MEDICIÓN	Trimestral
TIPO DE FORMULA	Porcentaje
METODO DE CALCULO	(v1/v2)*100
COMPORTAMIENTO DEL INDICADOR HACIA LA META	Nominal
METAS DEL INDICADOR	100

VARIABLES	NOMBRE	UNIDAD DE MEDIDA	CALENDARIO PROGRAMADO												TOTAL	META PROGRAMADA EN EL AÑO		
			PROGRAMADO	ENE	FEB	MAR	ABR	MAY	JUN	JUL	AGO	SEP	OCT	NOV			DEC	
VARIABLE 1	Sectores beneficiados	Sectores	PROGRAMADO VARIABLE 1				1			1			1			2	5	100.00%
VARIABLE 2	Sectores identificados	Sectores	PROGRAMADO VARIABLE 2				1			1			1			2	5	

VARIABLES	NOMBRE	UNIDAD DE MEDIDA	CALENDARIO PROGRAMADO												TOTAL	RESULTADO ALCANZADO EN EL AÑO		
			REALIZADO	ENE	FEB	MAR	ABR	MAY	JUN	JUL	AGO	SEP	OCT	NOV			DEC	
VARIABLE 1	Sectores beneficiados	Sectores	REALIZADO VARIABLE 1				1			1			1			2	5	100.00%
VARIABLE 2	Sectores identificados	Sectores	REALIZADO VARIABLE 2				1			1			1			2	5	
<b>CUMPLIMIENTO FINAL</b>																	100.00%	

Explicaciones y causas de las variaciones al cumplimiento de la programación, ¿Por qué no se cumplió o por que se supero considerablemente lo programado?

COMPONENTE RESUMEN NARRATIVO	Proyecto implementado de operativos para salvaguardar la integridad fisica de los habitantes del municipio de Coronango.
------------------------------	--

Indicador	
NOMBRE	Promedio de operativos

**PROGRAMA PRESUPUESTARIO**

Nombre del Programa: Seguridad Pública  
 Unidad(es) Responsable(s): Policía, Vialidad, Prevención del Delito  
 Costo Total del Programa: \$18,281,086.78

DIMENSIÓN A MEDIR	Eficacia	FRECUENCIA DE MEDICIÓN	Trimestral	MÉTODO DE CÁLCULO	$(V1/N2)*100$
TIPO DE INDICADOR	Estratégico	TIPO DE FÓRMULA	Porcentaje	COMPORTAMIENTO DEL INDICADOR HACIA LA META	Nominal
VALOR		AÑO		META DEL INDICADOR	
				100	

VARIABLES	NOMBRE	UNIDAD DE MEDIDA	CALENDARIO PROGRAMADO												TOTAL	META PROGRAMADA EN EL AÑO			
			PROGRAMADO	ENE	FEB	MAR	ABR	MAY	JUN	JUL	AGO	SEP	OCT	NOV			DIC		
VARIABLE 1	Operativo Realizado	Operativo	PROGRAMADO VARIABLE 1				4				4				4			4	16
VARIABLE 2	Operativo Programado	Operativo	PROGRAMADO VARIABLE 2				4				4				4			4	16

VARIABLES	NOMBRE	UNIDAD DE MEDIDA	CALENDARIO PROGRAMADO												TOTAL	REALIZADO ALCANZADO EN EL AÑO			
			REALIZADO	ENE	FEB	MAR	ABR	MAY	JUN	JUL	AGO	SEP	OCT	NOV			DIC		
VARIABLE 1	Operativo Realizado	Operativo	REALIZADO VARIABLE 1				4				4				4			4	16
VARIABLE 2	Operativo Programado	Operativo	REALIZADO VARIABLE 2																16

CUMPLIMIENTO FINAL: 100.00%

Explicaciones y causas de las variaciones al cumplimiento de la programación: Por qué no se cumplió o por qué se superó considerablemente lo programado?

COMPONENTE 4 RECURSO NARRATIVO: Vínculo reforzado entre sociedad y gobierno

Indicador					
NOMBRE	Porcentaje de las zonas y personas beneficiadas				
DIMENSIÓN A MEDIR	Eficiencia	FRECUENCIA DE MEDICIÓN	Anual	MÉTODO DE CÁLCULO	$(V1/N2)*100$
TIPO DE INDICADOR	Estratégico	TIPO DE FÓRMULA	Porcentaje	COMPORTAMIENTO DEL INDICADOR HACIA LA META	Nominal
VALOR		AÑO		META DEL INDICADOR	
				100.00	

VARIABLES	NOMBRE	UNIDAD DE MEDIDA	CALENDARIO PROGRAMADO												TOTAL	META PROGRAMADA EN EL AÑO			
			PROGRAMADO	ENE	FEB	MAR	ABR	MAY	JUN	JUL	AGO	SEP	OCT	NOV			DIC		
VARIABLE 1	TOTAL DE VECINOS VIGILANTE PROGRAMADAS A BENEFICIAR	PERSONAS	PROGRAMADO VARIABLE 1																1000
VARIABLE 2	TOTAL DE PERSONAS BENEFICIADAS	PERSONAS	PROGRAMADO VARIABLE 2																1000

VARIABLES	NOMBRE	UNIDAD DE MEDIDA	CALENDARIO PROGRAMADO												TOTAL	PORCENTAJE PROGRAMADO EN EL AÑO			
			REALIZADO	ENE	FEB	MAR	ABR	MAY	JUN	JUL	AGO	SEP	OCT	NOV			DIC		
VARIABLE 1	TOTAL DE VECINOS VIGILANTE PROGRAMADAS A BENEFICIAR	PERSONAS	REALIZADO VARIABLE 1																923
VARIABLE 2	TOTAL DE PERSONAS BENEFICIADAS	PERSONAS	REALIZADO VARIABLE 2																1000

CUMPLIMIENTO FINAL: 92.30%

Explicaciones y causas de las variaciones al cumplimiento de la programación: Por qué no se cumplió o por qué se superó considerablemente lo programado?

COMPONENTE 5 RECURSO NARRATIVO:

Indicador					
NOMBRE					
DIMENSIÓN A MEDIR		FRECUENCIA DE MEDICIÓN		MÉTODO DE CÁLCULO	
TIPO DE INDICADOR		TIPO DE FÓRMULA		COMPORTAMIENTO DEL INDICADOR HACIA LA META	
VALOR		AÑO		META DEL INDICADOR	

VARIABLES	NOMBRE	UNIDAD DE MEDIDA	CALENDARIO PROGRAMADO												TOTAL	META PROGRAMADA EN EL AÑO			
			PROGRAMADO	ENE	FEB	MAR	ABR	MAY	JUN	JUL	AGO	SEP	OCT	NOV			DIC		
VARIABLE 1			PROGRAMADO VARIABLE 1																
VARIABLE 2			PROGRAMADO VARIABLE 2																

VARIABLES	NOMBRE	UNIDAD DE MEDIDA	CALENDARIO PROGRAMADO												TOTAL	PORCENTAJE PROGRAMADO EN EL AÑO			
			REALIZADO	ENE	FEB	MAR	ABR	MAY	JUN	JUL	AGO	SEP	OCT	NOV			DIC		
VARIABLE 1			REALIZADO VARIABLE 1																
VARIABLE 2			REALIZADO VARIABLE 2																

CUMPLIMIENTO FINAL: FALSO

Explicaciones y causas de las variaciones al cumplimiento de la programación: Por qué no se cumplió o por qué se superó considerablemente lo programado?

**PROGRAMA PRESUPUESTARIO**

Nombre del Programa: Seguridad Pública  
Unidad(es) Responsable(s): Policía, Vigilancia, Prevención del Delito  
Costo Total del Programa: \$18,281,086.78

COMPONENTE	DESCRIPCIÓN	UNIDAD DE MEDIDA	CALENDARIO												TOTAL	PORCENTAJE DE CUMPLIMIENTO DE LA ACTIVIDAD		
			PROGRAMADO / REALIZADO	ENE	FEB	MAR	ABR	MAY	JUN	JUL	AGO	SEP	OCT	NOV			DIC	
C1	1. Generar reporte de los elementos capacitados	Reporte	PROGRAMADO														12	100%
			REALIZADO	1	1	1	1	1	1	1	1	1	1	1	1	1	12	
	2. Generar reportes de los operativos realizados	Reporte	PROGRAMADO														12	100%
			REALIZADO	1	1	1	1	1	1	1	1	1	1	1	1	1	12	
	3.			PROGRAMADO													0	
		REALIZADO														0		
4.			PROGRAMADO													0		
		REALIZADO														0		
5.			PROGRAMADO													0		
		REALIZADO														0		
C2	1. Realizar actividades de proximidad social	Actividades	PROGRAMADO													48	100%	
			REALIZADO	4	4	4	4	4	4	4	4	4	4	4	4	48		
	2. Realizar estudios técnicos para verificar las necesidades de señalamientos en el área	Estudios Técnicos	PROGRAMADO													4	100%	
			REALIZADO			1			1				1	1	1	4		
	3. Impartir talleres de educación vial y cursos de manejo a la defensiva	Talleres	PROGRAMADO													12	100%	
		REALIZADO	1	1	1	1	1	1	1	1	1	1	1	1	12			
4.			PROGRAMADO												0			
		REALIZADO													0			
5.			PROGRAMADO												0			
		REALIZADO													0			
C3	1. Realizar reporte mensual de los operativos anti alcohol realizados	Reporte	PROGRAMADO													12	100%	
			REALIZADO	1	1	1	1	1	1	1	1	1	1	1	1	12		
	2. Realizar reportes mensuales de los operativos casco seguro realizados	Reporte	PROGRAMADO													12	100%	
			REALIZADO	1	1	1	1	1	1	1	1	1	1	1	1	12		
	3. Realizar reportes mensuales de los operativos protección escolar realizados	Reporte	PROGRAMADO													12	100%	
		REALIZADO	1	1	1	1	1	1	1	1	1	1	1	1	12			
4. Realizar reportes mensuales de los operativos pasajero seguro realizados	Reporte	PROGRAMADO													12	100%		
		REALIZADO	1	1	1	1	1	1	1	1	1	1	1	1	12			
5. Realizar reportes mensuales de los operativos de concientización ciudadana realizados	Reporte	PROGRAMADO													12	100%		
		REALIZADO	1	1	1	1	1	1	1	1	1	1	1	1	12			
C4	1. Integrar 10 organizaciones vecinales (comités)	Comites	PROGRAMADO													16	83%	
			REALIZADO					5	0	0	6	3	1		14			
	2. Bóndar 15 capacitaciones a organizaciones vecinales	Capacitaciones	PROGRAMADO													66	93%	
			REALIZADO					5	0	0	6	3	1		14			
	3. Gestionar el recurso para la adquisición de alarmas vecinales.	Gestiones	PROGRAMADO													8	100%	
		REALIZADO				1	1	1	1	1	1	1	1	1	8			
4.			PROGRAMADO												0			
		REALIZADO													0			
5.			PROGRAMADO												0			
		REALIZADO													0			
C5	1.		PROGRAMADO												0			
			REALIZADO												0			
	2.		PROGRAMADO												0			
			REALIZADO												0			
	3.			PROGRAMADO											0			
		REALIZADO												0				
4.			PROGRAMADO											0				
		REALIZADO												0				
6.			PROGRAMADO											0				
		REALIZADO												0				

C. ANTONIO TRINIDAD OLIVERA  
PRESIDENTE MUNICIPAL  
PRESIDENCIA MUNICIPAL DE CORONANGO PUEBLA 2018-2021

C. SILVIA RODRIGUEZ SANCHEZ  
ESCRIBANA MUNICIPAL  
TESORERÍA MUNICIPAL H. AYUNTAMIENTO DE CORONANGO PUEBLA 2018 - 2021

C. PATRICIA RODRIGUEZ SANCHEZ  
CONTRALORA MUNICIPAL  
COMPTROLLER MUNICIPAL H. AYUNTAMIENTO DE CORONANGO PUEBLA 2018 - 2021

**PROGRAMA PRESUPUESTARIO**

Nombre del Programa: Fortalecimiento a la Transversalidad de la Perspectiva de Género  
 Unidad(es) Responsable(s): Instancia Municipal de la Mujer  
 Costo Total del Programa: \$85,760.01

CLASIFICACIÓN	CONCEPTO
Finalidad	2. Desarrollo social
Función	2.6. Protección social
Subfunción	2.6.6 Otros Grupos Vulnerables
Sub/Subfunción	

**DATOS DE VINCULACIÓN AL PLAN ESTATAL DE DESARROLLO**

**DATOS DE VINCULACIÓN AL PLAN MUNICIPAL DE DESARROLLO (EJES, ESTRATEGIAS Y OBJETIVOS GENERALES)**

Eje 5. Bienestar Social Y Servicios Públicos Y Eje Transversal Igualdad y Equidad de Género

**NIVEL INMEDIATO INFERIOR (OBJETIVO O LINEA ESTRATEGICA)**

Generar mejores condiciones de calidad de vida de la población mediante programas que incrementen el bienestar social, favoreciendo la actividad física por medio del deporte y con políticas públicas encaminadas a promover el desarrollo integral de las personas. Logrando mejores servicios públicos y obras de infraestructura básica.

**FIN**

**RESUMEN NARRATIVO:** Facilitar el acceso a la información sobre derechos de la mujer instrumentando programas, proyectos y acciones que permitan el desarrollo equitativo de las mujeres a través de la Instancia Municipal de la Mujer.

**Indicador**

<b>NOMBRE:</b>	Porcentaje de reportes mensuales de operación realizados por la Instancia Municipal de la Mujer		
<b>DIMENSIÓN A MEDIR:</b>	Eficacia	<b>FRECUENCIA DE MEDICIÓN:</b>	Actual
<b>MÉTODO DE CÁLCULO:</b>	$(v1/v2)*100$		
<b>TIPO DE INDICADOR:</b>	Estratégico	<b>TIPO DE FÓRMULA:</b>	Porcentaje
<b>COMPORTAMIENTO DEL INDICADOR HACIA LA META:</b>	Nominal		
<b>LINEA BASE:</b>	100		
<b>VALOR:</b>	<b>AÑO:</b>		

**PROGRAMADO**

VARIABLES	NOMBRE	UNIDAD DE MEDIDA	CALENDARIO PROGRAMADO												TOTAL	META PROGRAMADA EN EL AÑO										
			PROGRAMADO	ENE	FEB	MAR	ABR	MAY	JUN	JUL	AGO	SEP	OCT	NOV			DIC									
VARIABLE 1	Total de reportes mensuales de operación realizados en 2019	Reportes	PROGRAMADO VARIABLE 1														1	1	1	1	1	1	1	1	6	100.00%
VARIABLE 2	Total de reportes mensuales de operación programados en 2019	Reportes	PROGRAMADO VARIABLE 2														1	1	1	1	1	1	1	1	6	100.00%

**REALIZADO**

VARIABLES	NOMBRE	UNIDAD DE MEDIDA	CALENDARIO PROGRAMADO												TOTAL	CUMPLIMIENTO EN EL AÑO										
			REALIZADO	ENE	FEB	MAR	ABR	MAY	JUN	JUL	AGO	SEP	OCT	NOV			DIC									
VARIABLE 1	Total de reportes mensuales de operación realizados en 2019	Reportes	REALIZADO VARIABLE 1														1	1	1	1	1	1	1	1	6	100.00%
VARIABLE 2	Total de reportes mensuales de operación programados en 2019	Reportes	REALIZADO VARIABLE 2														1	1	1	1	1	1	1	1	6	100.00%

**CUMPLIMIENTO FINAL** 100.00%

**ESPECIFICACIONES Y CAUSAS DE LAS VARIACIONES AL CUMPLIMIENTO DE LA PROGRAMACIÓN:** ¿Por qué no se cumplió o por qué se superó considerablemente lo programado?

**PROPOSITO**

**RESUMEN NARRATIVO:** Las mujeres de Coronango reciben atención e información sobre los derechos de la mujer, así como talleres, pláticas y asesoramiento en temas jurídicos y psicológicos; esto a través de tres componentes.

**Indicador**

<b>NOMBRE:</b>	Porcentaje de cumplimiento en la implementación de los tres componentes por parte de la IMM		
<b>DIMENSIÓN A MEDIR:</b>	Eficiencia	<b>FRECUENCIA DE MEDICIÓN:</b>	Mensual
<b>MÉTODO DE CÁLCULO:</b>	$(v1/v2)*100$		
<b>TIPO DE INDICADOR:</b>	Gestión	<b>TIPO DE FÓRMULA:</b>	Porcentaje
<b>COMPORTAMIENTO DEL INDICADOR HACIA LA META:</b>	Nominal		
<b>LINEA BASE:</b>	100.0		
<b>VALOR:</b>	<b>AÑO:</b>		

**PROGRAMADO**

VARIABLES	NOMBRE	UNIDAD DE MEDIDA	CALENDARIO PROGRAMADO												TOTAL	META PROGRAMADA EN EL AÑO										
			PROGRAMADO	ENE	FEB	MAR	ABR	MAY	JUN	JUL	AGO	SEP	OCT	NOV			DIC									
VARIABLE 1	Reportes mensuales del proceso de implementación de los componentes realizados	Reportes	PROGRAMADO VARIABLE 1														1	1	1	1	1	1	1	1	6	100.00%
VARIABLE 2	Reportes mensuales del proceso de implementación de los componentes programados	Reportes	PROGRAMADO VARIABLE 2														1	1	1	1	1	1	1	1	6	100.00%

**PROGRAMA PRESUPUESTARIO**

Nombre del Programa: Fortalecimiento a la Transversalidad de la Perspectiva de Género  
 Unidad(es) Responsable(s): Instancia Municipal de la Mujer  
 Costo Total del Programa: \$85,760.01

VARIABLES	NOMBRE	UNIDAD DE MEDIDA	CALENDARIO PROGRAMADO												TOTAL	RESULTADO ALCANZADO EN EL AÑO					
			REALIZADO	ENE	FEB	MAR	ABR	MAY	JUN	JUL	AGO	SEP	OCT	NOV			DIC				
VARIABLE 1	Reportes mensuales del proceso de implementación de los componentes realizados	Reportes	REALIZADO VARIABLE 1											1	1	1	1	1	1	6	100.00%
VARIABLE 2	Reportes mensuales del proceso de implementación de los componentes programados	Reportes	REALIZADO VARIABLE 2											1	1	1	1	1	1	6	100.00%
													<b>CUMPLIMIENTO FINAL</b>	100.00%							

Explicaciones y causas de las variaciones al cumplimiento de la programación: ¿Por qué no se cumplió o por qué se supero considerablemente lo programado?

**COMPONENTES**

COMPONENTE RESUMEN NARRATIVO: Foros, talleres y platicas otorgadas

**Indicador**

NOMBRE: Porcentaje de cumplimiento en la entrega de reportes mensuales de los Foros, talleres y platicas realizados

DIMENSION A MEDIR: Eficacia	FRECUENCIA DE MEDICION: Mensual	METODO DE CALCULO: $(v1/v2)*100$
TIPO DE INDICADOR: Estratégico	TIPO DE FORMULA: Porcentaje	COMPORTAMIENTO DEL INDICADOR HACIA LA META: Nominal
VALOR: 100.00	AÑO: 2019	META DEL INDICADOR: 100.00

VARIABLES	NOMBRE	UNIDAD DE MEDIDA	CALENDARIO PROGRAMADO												TOTAL	META PROGRAMADA EN EL AÑO					
			PROGRAMADO	ENE	FEB	MAR	ABR	MAY	JUN	JUL	AGO	SEP	OCT	NOV			DIC				
VARIABLE 1	Reportes mensuales de los Foros, talleres y platicas realizados	Reportes	PROGRAMADO VARIABLE 1											1	1	1	1	1	1	6	100.00%
VARIABLE 2	Reportes mensuales de los Foros, talleres y platicas programados	Reportes	PROGRAMADO VARIABLE 2											1	1	1	1	1	1	6	100.00%

VARIABLES	NOMBRE	UNIDAD DE MEDIDA	CALENDARIO PROGRAMADO												TOTAL	RESULTADO ALCANZADO EN EL AÑO					
			REALIZADO	ENE	FEB	MAR	ABR	MAY	JUN	JUL	AGO	SEP	OCT	NOV			DIC				
VARIABLE 1	Reportes mensuales de los Foros, talleres y platicas realizados	Reportes	REALIZADO VARIABLE 1											1	1	1	1	1	1	6	100.00%
VARIABLE 2	Reportes mensuales de los Foros, talleres y platicas programados	Reportes	REALIZADO VARIABLE 2											1	1	1	1	1	1	6	100.00%
													<b>CUMPLIMIENTO FINAL</b>	100.00%							

Explicaciones y causas de las variaciones al cumplimiento de la programación: ¿Por qué no se cumplió o por qué se supero considerablemente lo programado?

COMPONENTE RESUMEN NARRATIVO: Asesorías jurídicas y psicológicas brindadas

**Indicador**

NOMBRE: Porcentaje de cumplimiento en la entrega de reportes mensuales de las Asesorías jurídicas y psicológicas brindadas

DIMENSION A MEDIR: Eficacia	FRECUENCIA DE MEDICION: Mensual	METODO DE CALCULO: $(v1/v2)*100$
TIPO DE INDICADOR: Gestión	TIPO DE FORMULA: Porcentaje	COMPORTAMIENTO DEL INDICADOR HACIA LA META: Nominal
VALOR: 100	AÑO: 2019	META DEL INDICADOR: 100

VARIABLES	NOMBRE	UNIDAD DE MEDIDA	CALENDARIO PROGRAMADO												TOTAL	META PROGRAMADA EN EL AÑO					
			PROGRAMADO	ENE	FEB	MAR	ABR	MAY	JUN	JUL	AGO	SEP	OCT	NOV			DIC				
VARIABLE 1	Reportes mensuales del proceso de declaraciones patrimoniales realizados	Reportes	PROGRAMADO VARIABLE 1											1	1	1	1	1	1	6	100.00%
VARIABLE 2	Reportes mensuales del proceso de declaraciones patrimoniales programados	Reportes	PROGRAMADO VARIABLE 2											1	1	1	1	1	1	6	100.00%

VARIABLES	NOMBRE	UNIDAD DE MEDIDA	CALENDARIO PROGRAMADO												TOTAL	RESULTADO ALCANZADO EN EL AÑO					
			REALIZADO	ENE	FEB	MAR	ABR	MAY	JUN	JUL	AGO	SEP	OCT	NOV			DIC				
VARIABLE 1	Reportes mensuales del proceso de declaraciones patrimoniales realizados	Reportes	REALIZADO VARIABLE 1											1	1	1	1	1	1	6	100.00%
VARIABLE 2	Reportes mensuales del proceso de declaraciones patrimoniales programados	Reportes	REALIZADO VARIABLE 2											1	1	1	1	1	1	6	100.00%
													<b>CUMPLIMIENTO FINAL</b>	100.00%							

Explicaciones y causas de las variaciones al cumplimiento de la programación: ¿Por qué no se cumplió o por qué se supero considerablemente lo programado?

COMPONENTE RESUMEN NARRATIVO: Información sobre los derechos de la mujer difundida

**Indicador**

NOMBRE: Porcentaje de moscos en los que se realiza la campaña de difusión

**PROGRAMA PRESUPUESTARIO**

Nombre del Programa: Fortalecimiento a la Transversalidad de la Perspectiva de Género  
 Unidad(es) Responsable(s): Instancia Municipal de la Mujer  
 Costo Total del Programa: \$85,760.01

DIMENSION A MEDIR	Eficacia	FRECUENCIA DE MEDICIÓN	Mensual	MÉTODO DE CÁLCULO	(V1/2)*100
TIPO DE INDICADOR	Estratégico	TIPO DE FÓRMULA	Porcentaje	COMPORTAMIENTO DEL INDICADOR HACIA LA META	Nominal
LÍNEA BASE			META DEL INDICADOR		
VALOR	AÑO		100		

VARIABLE	NOMBRE	UNIDAD DE MEDIDA	CALENDARIO PROGRAMADO												TOTAL	META PROGRAMADA EN EL AÑO		
			ENE	FEB	MAR	ABR	MAY	JUN	JUL	AGO	SEP	OCT	NOV	DIC				
VARIABLE 1	Número de meses en los que se realizó la campaña	MeSES	PROGRAMADO VARIABLE 1														2	100.00%
VARIABLE 2	Número de meses en los que se programó la campaña	MeSES	PROGRAMADO VARIABLE 2														4	

VARIABLE	NOMBRE	UNIDAD DE MEDIDA	CALENDARIO PROGRAMADO												TOTAL	RESULTADO ALCANZADO EN EL AÑO		
			ENE	FEB	MAR	ABR	MAY	JUN	JUL	AGO	SEP	OCT	NOV	DIC				
VARIABLE 1	Número de meses en los que se realizó la campaña	MeSES	REALIZADO VARIABLE 1														4	100.00%
VARIABLE 2	Número de meses en los que se programó la campaña	MeSES	REALIZADO VARIABLE 2														4	

**CUMPLIMIENTO FINAL** 100.00%

Explicaciones y causas de las variaciones al cumplimiento de la programación, ¿Por qué no se cumplió o por qué se superó considerablemente lo programado?

COMPONENTE RESUMEN NARRATIVO

Indicador					
NOMBRE					
DIMENSION A MEDIR	FRECUENCIA DE MEDICIÓN	MÉTODO DE CÁLCULO			
TIPO DE INDICADOR	TIPO DE FÓRMULA	COMPORTAMIENTO DEL INDICADOR HACIA LA META			
LÍNEA BASE			META DEL INDICADOR		
VALOR	AÑO				

VARIABLE	NOMBRE	UNIDAD DE MEDIDA	CALENDARIO PROGRAMADO												TOTAL	META PROGRAMADA EN EL AÑO		
			ENE	FEB	MAR	ABR	MAY	JUN	JUL	AGO	SEP	OCT	NOV	DIC				
VARIABLE 1			PROGRAMADO VARIABLE 1															FALSO
VARIABLE 2			PROGRAMADO VARIABLE 2															

VARIABLE	NOMBRE	UNIDAD DE MEDIDA	CALENDARIO PROGRAMADO												TOTAL	PORCENTAJE PROGRAMADO EN EL AÑO		
			ENE	FEB	MAR	ABR	MAY	JUN	JUL	AGO	SEP	OCT	NOV	DIC				
VARIABLE 1			REALIZADO VARIABLE 1															FALSO
VARIABLE 2			REALIZADO VARIABLE 2															

**CUMPLIMIENTO FINAL**

Explicaciones y causas de las variaciones al cumplimiento de la programación, ¿Por qué no se cumplió o por qué se superó considerablemente lo programado?

COMPONENTE RESUMEN NARRATIVO

Indicador					
NOMBRE					
DIMENSION A MEDIR	FRECUENCIA DE MEDICIÓN	MÉTODO DE CÁLCULO			
TIPO DE INDICADOR	TIPO DE FÓRMULA	COMPORTAMIENTO DEL INDICADOR HACIA LA META			
LÍNEA BASE			META DEL INDICADOR		
VALOR	AÑO				

VARIABLE	NOMBRE	UNIDAD DE MEDIDA	CALENDARIO PROGRAMADO												TOTAL	META PROGRAMADA EN EL AÑO		
			ENE	FEB	MAR	ABR	MAY	JUN	JUL	AGO	SEP	OCT	NOV	DIC				
VARIABLE 1			PROGRAMADO VARIABLE 1															FALSO
VARIABLE 2			PROGRAMADO VARIABLE 2															

VARIABLE	NOMBRE	UNIDAD DE MEDIDA	CALENDARIO PROGRAMADO												TOTAL	PORCENTAJE PROGRAMADO EN EL AÑO		
			ENE	FEB	MAR	ABR	MAY	JUN	JUL	AGO	SEP	OCT	NOV	DIC				
VARIABLE 1			REALIZADO VARIABLE 1															FALSO
VARIABLE 2			REALIZADO VARIABLE 2															

**CUMPLIMIENTO FINAL**

Explicaciones y causas de las variaciones al cumplimiento de la programación, ¿Por qué no se cumplió o por qué se superó considerablemente lo programado?

**PROGRAMA PRESUPUESTARIO**

Nombre del Programa: Fortalecimiento a la Transversalidad de la Perspectiva de Género  
Unidad(es) Responsable(s): Instancia Municipal de la Mujer  
Costo Total del Programa: \$85,700.01

COMPONENTE	DESCRIPCIÓN	UNIDAD DE MEDIDA	CALENDARIO												TOTAL	PORCENTAJE DE CUMPLIMIENTO DE LA ACTIVIDAD				
			PROGRAMADO/REALIZADO	ENE	FEB	MAR	ABR	MAY	JUN	JUL	AGO	SEP	OCT	NOV			DIC			
C1	1. Impartir pláticas a instituciones educativas sobre educación sexual	Pláticas	PROGRAMADO														12	48	100%	
	REALIZADO																12	48		
	2. Impartir talleres a la población en juntas auxiliares para prevenir y atender situaciones de violencia a la mujer	Talleres	PROGRAMADO														12	12	82%	
	REALIZADO															11	11			
	3. Realizar foro de participación de padres de familia	Foro	PROGRAMADO															1	1	100%
	REALIZADO																1	1		
4.			PROGRAMADO														0	0		
REALIZADO																0	0			
5.			PROGRAMADO														0	0		
REALIZADO																0	0			
C2	1. Realizar reporte de las asesorías psicológicas brindadas	Reporte	PROGRAMADO														1	8	100%	
	REALIZADO															1	8			
	2. Realizar reporte de las asesorías jurídicas brindadas	Reporte	PROGRAMADO														1	6	100%	
	REALIZADO															1	6			
	3.			PROGRAMADO														0	0	
	REALIZADO																0	0		
4.			PROGRAMADO														0	0		
REALIZADO																0	0			
C3	1. Realizar difusión en los medios que se tengan sobre los derechos de la mujer	Difusión	PROGRAMADO														1	4	100%	
	REALIZADO															1	4			
	2. Realizar campaña informativa sobre los derechos de la mujer	Campaña	PROGRAMADO														1	4	100%	
	REALIZADO															1	4			
	3.			PROGRAMADO														0	0	
	REALIZADO																0	0		
4.			PROGRAMADO														0	0		
REALIZADO																0	0			
C4	1.		PROGRAMADO														0	0		
	REALIZADO															0	0			
	2.		PROGRAMADO														0	0		
	REALIZADO															0	0			
	3.			PROGRAMADO													0	0		
	REALIZADO															0	0			
4.			PROGRAMADO													0	0			
REALIZADO															0	0				
C5	1.		PROGRAMADO													0	0			
	REALIZADO														0	0				
	2.		PROGRAMADO												0	0				
	REALIZADO													0	0					
	3.			PROGRAMADO											0	0				
	REALIZADO													0	0					
4.			PROGRAMADO											0	0					
REALIZADO													0	0						
5.			PROGRAMADO											0	0					
REALIZADO													0	0						

C. ANTONIO TELLO SUAREZ  
PRESIDENTE MUNICIPAL  
**PRESIDENCIA MUNICIPAL  
DE CORONANGO PUEBLA  
2018-2021**

C. SARA GARCÍA PASARIN  
TESORERA MUNICIPAL  
**TESORERÍA MUNICIPAL  
H. AYUNTAMIENTO  
DE CORONANGO PUEBLA  
2018 - 2021**

C. PATRICIA RIVERA SANCHEZ  
CONTRALORA MUNICIPAL  
**CONTRALORIA MUNICIPAL  
H. AYUNTAMIENTO  
DE CORONANGO PUEBLA  
2018 - 2021**